



Jahresabschluss der Stadt Lichtenfels

2009





Inhaltsverzeichnis

1	Vermögensrechnung (Bilanz)	4
2	Gesamtergebnisrechnung	7
3	Teilergebnisrechnungen	8
4	Gesamtfinanzrechnung Teil A	143
	Gesamtfinanzrechnung Teil B	145
	Teilfinanzrechnungen	147
	Tagesabschluss	246
	Anhang zum Jahresabschluss	
I.	Allgemeine Angaben zum Jahresabschluss	247
II.	Bilanzierungs- und Bewertungsmethoden	248
III.	Erläuterungen zur Bilanz	
	AKTIVA	
1.1.1	Konzessionen, Lizenzen und ähnliche Rechte	248
1.1.2	gleistete Investitionszuweisungen und -zuschüsse	248
1.2.1	Grundstücke, grundsütcksgleiche Rechte	249
1.2.2	Bauten einschl. Bauten auf fremden Grundstücken	249
1.2.3	Sachanlagen im Gemeingebrauch, Infrastrukturvermögen	250
1.2.4	Anlagen und Maschinen zur Leistungserstellung	250
1.2.5	andere Anlagen, Betriebs- und Geschäftsausstattung	251
1.2.6	gleistete Anzahlungen und Anlagen im Bau	251
1.3.3	Beteiligungen	252
1.3.6	Sonstige Ausleihungen (sonstige Finanzanlagen)	252
2.3.1	Forderungen aus Zuweisungen und Zuschüssen	252
2.3.2	Forderungen aus Steuern und steuerähnlichen Abgaben	252
2.3.3	Forderungen aus Lieferungen und Leistungen	253

Jahresabschluss Stadt Lichtenfels 2009

2.3.4	Forderungen gegen verbundene Unternehmen	253
2.3.5	Sonstige Vermögensgegenstände	253
2.4	Flüssige Mittel	253
3.1	aktive Rechnungsabgrenzungsposten	254
PASSIVA		
1.1	Eigenkapitel (Nettoposition)	254
1.2.1	Rücklagen aus Überschüssen des ordentlichen Ergebnisses	254
1.2.3	zweckgebundene Rücklagen	255
1.3.2.1	Ordentlicher Jahresüberschuss / Jahresfehlbetrag	255
1.3.2.2	Außerordentlicher Jahresüberschuss / Fehlbetrag	255
2.1.1	Zuweisungen vom öffentlichen Bereich	255
2.1.2	Zuschüsse vom nichtöffentlichen Bereich	256
2.3.1	Investitionsbeiträge	256
3.1	Rückstellungen für Pensionen und ähnliche Verpflichtungen	257
3.2	Rückstellungen für Finanzausgleich und Steuerschuldverhältnisse	257
3.5	Sonstige Rückstellungen	258
4.2.1	Verbindlichkeiten gegenüber Kreditinstituten	258
4.2.2	Verbindlichkeiten gegenüber öffentlichen Kreditgebern	258
4.2.3	Sonstige Verbindlichkeiten aus Krediten	259
4.3	Verbindlichkeiten aus kreditähnlichen Rechtsgeschäften	259
4.4	Verbindlichkeiten aus Zuweisungen und Zuschüssen	259
4.5	Verbindlichkeiten aus Lieferungen und Leistungen	259
4.6	Verbindlichkeiten aus Steuern und steuerähnlichen Abgaben	259
4.7	Verbindlichkeiten gegen verbundene Unternehmen	259
4.8	Sonstige Verbindlichkeiten	259
5.1	passive Rechnungsabgrenzungsposten	260
IV.	Übersicht über fremde Finanzmittel	260
V.	Entwicklung der Rücklagen	
	Gebührenausgleichsrücklage Abwasserbeseitigung	261
	Rücklage Stadtwald	261
	Rücklage Müllabfuhr	261
	Rücklage Wanderkarte	262

VI.	Sonstige Angaben	
1.	Übersicht zu Bürgschaften und weiteren finanziellen Verpflichtungen	262
2.	Mitarbeiterinnen und Mitarbeiter	262
3.	eingesetzte Software	263
4.	Liste der Personen, die Zugriff für die Software besitzen	263
5.	rechtliche und wirtschaftliche Grundlagen	263
6.	Organe und Vertretungsbefugnis	263
7.	steuerliche Verhältnisse / Betriebe gewerblicher Art	265
8.	Haftungsverhältnisse	265
9.	Sonstige finanzielle Verpflichtungen	266
VII.	Rechenschaftsbericht	
1.	Vorbemerkungen	266
2.	Haushaltsplan, Rahmenbedingungen	267
3.	Vermögensentwicklung	267
4.	Ergebnisentwicklung	267
VIII.	Bericht über den Haushaltsvollzug	273
IX.	Miet- und Pachtverträge	273
	Anlagenspiegel	274
	Verbindlichkeitenübersicht	287
	Forderungsübersicht	288
	Rückstellungsübersicht	289
	Budgetübersicht - Überschreitungen Ergebnishaushalt	290
	Budgetübersicht - Überschreitungen Investitionen	292
	Übertragene Haushaltsausgabereste	300
	Übertragene Haushaltseinnahmereste	302

Jahresabschluss Stadt Lichtenfels

Schlussbilanz / Gesamtvermögensrechnung zum 31.12.2009							
Lichtenfels							
Nr.	Bezeichnung	Ergebnis 2009	Ergebnis 2008				
01	Aktiva						
02	1 Anlagevermögen	37.542.416,88	37.352.741,17				
03	- frei -						
04	- frei -						
05	1.1 Immaterielle Vermögensgegenstände	342.682,00	330.202,00				
06	1.1.1 Konzessionen, Lizenzen u. ähn.Rechte	350,00	350,00				
07	1.1.2 gel. Investzuw. und -zuschüsse	342.332,00	329.852,00				
08	1.1.3 gel.Anz.auf immaterielle Verm.Gegenstände						
09	1.2 Sachanlagevermögen	37.112.513,67	36.930.291,75				
10	1.2.1 Grundstücke, grdstgl. Rechte	7.810.414,88	7.811.223,11				
11	1.2.2 Bauten einschl. Bauten auf fremden Grundstck	4.419.670,63	4.369.144,00				
12	1.2.3 Sachanl. im Gemeingeb., Infrastrukturverm.	23.804.966,19	23.871.653,63				
13	1.2.4 Anlagen und Maschinen z. Leistungserstellung	197.946,77	218.994,00				
14	1.2.5 andere Anl., Betriebs- u.Geschäftsausstattung	564.849,00	478.851,00				
15	1.2.6 gel. Anzahlungen und Anlagen im Bau	314.666,20	180.426,01				
16	1.3 Finanzanlagevermögen	87.221,21	92.247,42				
17	1.3.1 Anteile an verbundenen Unternehmen						
18	1.3.2 Ausleihungen an verbundene Unternehmen						
19	1.3.3 Beteiligungen	49.187,72	49.187,72				
20	1.3.4 Ausleih. an Untern.,m.d.e.Bet.-Verh. besteht						
21	1.3.5 Wertpapiere des Anlagevermögens						
22	1.3.6 Sonstige Ausleihungen (sonst.Finanzanlagen)	38.033,49	43.059,70				
23	2 Umlaufvermögen	1.081.305,43	639.675,21				
24	2.1 Vorräte einschl. Roh-, Hilfs- u.Betriebsstoffe						
25	2.2 Fertige u. unfertige Erzeugn.Leistg.u.Waren						
26	2.3 Forderungen und sonstige Vermögensgegenst.	509.491,02	318.058,25				
27	2.3.1 F.a.Zuw.,Zusch.Transf.L.,Inv.Zuw.Zusch.Beitr	48.719,78	1.139,16				
28	2.3.2 Forderungen aus Steuern u.steuerähnl.Abgaben	213.898,77	76.226,78				
29	2.3.3 Forderungen aus Lieferungen und Leistungen	149.639,81	229.340,93				

Jahresabschluss Stadt Lichtenfels

Schlussbilanz / Gesamtvermögensrechnung zum 31.12.2009							
Lichtenfels							
Nr.	Bezeichnung	Ergebnis 2009	Ergebnis 2008				
30	2.3.4 F.geg.verb.Untern.u.Untern.m.Bet.V.u.SV.	59.107,46					
31	2.3.5 Sonstige Vermögensgegenstände	38.125,20	11.351,38				
32	2.3.6 Wertpapiere des Umlaufvermögens						
33	2.4 Flüssige Mittel	571.814,41	321.616,96				
34	3 Rechnungsabgrenzungsposten	119.748,46	113.075,68				
35	3.1 aktive Rechnungsabgrenzungsposten	119.748,46	113.075,68				
36	4 Nicht durch Eigenkapital gedeckter Fehlbetrag						
37	4.1 Nicht durch Eigenkapital gedeckter Fehlbetrag						
38	Summe Aktiva	38.743.470,77	38.105.492,06				
39							
40	Passiva						
41	1 Eigenkapital	-19.477.841,06	-18.956.924,27				
42	1.1 Netto-Position	-18.236.411,24	-18.236.411,24				
43	1.2 Rücklagen und Sonderrücklagen	-720.513,03	-720.513,03				
44	1.2.1 Rückl.a.Übersch.d.ordentl. Ergebnisses	-121.030,13	-121.030,13				
45	1.2.2 Rückl.a.Übersch.d.außerord.Ergebnisses						
46	1.2.3 zweckgebunde Rücklagen	-599.482,90	-599.482,90				
47	1.2.4 Sonderrücklagen						
48	1.2.4.1 Stiftungskapital						
49	1.2.4.2 Sonstige Sonderrücklagen						
50	1.3 Ergebnisverwendung	-520.916,79					
51	1.3.1 Ergebnisvortrag						
52	1.3.1.1 Ordentliche Ergebnisse aus Vorjahren						
53	1.3.1.2 Außerordentl. Ergebnisse aus Vorjahren						
54	1.3.2 Jahresüberschuss/Jahresfehlbetrag	-520.916,79					
55	1.3.2.1 Ord. Jahresüberschuss/Jahresfehlbetrag	-509.905,94					
56	1.3.2.2 Außerord.Jahresüberschuss/Jahresfehlbetrag	-11.010,85					
57	2 Sonderposten	-8.880.563,38	-8.622.753,14				
58	2.1 Sonderp.f.erh.Inv.Zuw.-zusch. u. -beiträge	-8.880.563,38	-8.622.753,14				
59	2.1.1 Zuweisungen vom öffentlichen Bereich	-6.243.573,38	-6.289.925,00				
60	2.1.2 Zuschüsse vom nicht. öffentl. Bereich	-44.921,00	-47.880,00				
61	2.1.3 Investitionsbeiträge	-2.592.069,00	-2.284.948,14				
62	2.2 sonstige Sonderposten						

Jahresabschluss Stadt Lichtenfels

Schlussbilanz / Gesamtvermögensrechnung zum 31.12.2009							
Lichtenfels							
Nr.	Bezeichnung	Ergebnis 2009	Ergebnis 2008				
63	3 Rückstellungen	-3.654.796,06	-3.908.486,08				
64	3.1 Rückstellung für Pensionen u. ähnl. Verpflicht.	-1.311.296,06	-1.265.290,08				
65	3.2 Rückst.f.Finanzausgl.u.Steuerschuldverh.	-2.331.500,00	-2.631.196,00				
66	3.3 Rückst.f.d.Rekultivierung u.Nachs.Abfalldep.						
67	3.4 Rückst.f.d.Sanierung von Altlasten						
68	3.5 Sonstige Rückstellungen	-12.000,00	-12.000,00				
69	4 Verbindlichkeiten	-6.579.535,27	-6.471.217,57				
70	4.1 Anleihen						
71	4.2 Verbindlichkeiten aus Kreditaufnahmen	-6.021.607,36	-6.177.682,93				
72	4.2.1 Verbindlichk.g.Kreditinstituten	-5.173.189,98	-5.401.541,82				
73	4.2.2 Verbindlichk.g.öffentl.Kreditgebern	-837.564,02	-766.155,83				
74	4.2.3 Sonst.Verbindlichkeiten aus Krediten	-10.853,36	-9.985,28				
75	4.3 Verbindlichk.a.kreditähnl.Rechtsgeschäften	-85.381,70	-85.381,70				
76	4.4 Verb.a.Zuw.u.Zusch.,Transf.L.u.Inv.Zuw.,Zusch.	-5.941,09					
77	4.5 Verb. aus Lieferungen und Leistungen	-389.859,99	-111.601,37				
78	4.6 Verb.aus Steuern u.steuerähn.Abgaben	-1.292,29					
79	4.7 Verb.g.verb.Untern.u.g.Untern.m.Bet.V.u.SV	-60.689,66	-66.206,90				
80	4.8 Sonstige Verbindlichkeiten	-14.763,18	-30.344,67				
81	5 Rechnungsabgrenzungsposten	-150.735,00	-146.111,00				
82	5.1 Passive Rechnungsabgrenzungsposten	-150.735,00	-146.111,00				
83	Summe Passiva	-38.743.470,77	-38.105.492,06				

Jahresabschluss Stadt Lichtenfels

Gesamtergebnisrechnung 2009						
Lichtenfels						
Nr.	Bezeichnung	Ergebnis des Vorjahres	Fortgeschr. Ansatz des HHJahres	Ergebnis des HHJahres	Vergl. Ansatz/Ergebnis des HHJahres	
00	Gesamtergebnisrechnung					
01	Privatrechtliche Leistungsentgelte	-24.562,17	-672.300,00	-652.754,68	-19.545,32	
02	Öffentlich-rechtliche Leistungsentgelte	-12.490,93	-1.427.250,00	-1.466.970,64	39.720,64	
03	Kostensatzleistungen und -erstattungen	-1.239,16	-67.600,00	-58.940,99	-8.659,01	
04	Bestandsveränderungen und andere akt. Eigenleistg.		-8.000,00	-8.222,80	222,80	
05	Steuern steuerähnl. Ertr.einschl.Ertr.aus ges.Uml.	-3.176,05	-2.004.500,00	-2.323.994,37	319.494,37	
06	Erträge aus Transferleistungen		-80.000,00	-86.555,93	6.555,93	
07	Ertr.a.Zuweisgn.u.Zusch.f.lfd.Zwecke u.allg.Uml.		-1.492.380,00	-1.635.624,53	143.244,53	
08	Ertr.a.Aufl.v.Sonderp.a.Inv.zuw.-zusch.u.-Beitr.		-324.350,00	-351.075,18	26.725,18	
09	Sonstige ordentliche Erträge	-112.419,61	-145.450,00	-597.337,10	451.887,10	
10	Summe der ordentlichen Erträge (Pos. 1 - 9)	-153.887,92	-6.221.830,00	-7.181.476,22	959.646,22	
11	Personalaufwendungen		1.118.900,00	1.134.922,53	-16.022,53	
12	Versorgungsaufwendungen		146.300,00	230.586,87	-84.286,87	
13	Aufwendungen für Sach- und Dienstleistungen	7.370,45	1.967.510,00	1.834.640,90	132.869,10	
14	Abschreibungen		747.500,00	913.807,36	-166.307,36	
15	Aufw.f. Zuweisungen und Zuschüsse s.bes.Finanzaufw		584.720,00	447.799,86	136.920,14	
16	Steueraufw.einschl.Aufw.a.ges.Uml.verpfl.		1.827.900,00	1.867.194,27	-39.294,27	
17	Transferaufwendungen					
18	Sonstige ordentliche Aufwendungen		5.300,00	5.137,18	162,82	
19	Summe der ordentlichen Aufwendungen (Pos. 11 - 18)	7.370,45	6.398.130,00	6.434.088,97	-35.958,97	
20	Verwaltungsergebnis (Pos. 10 ./ Ps. 19)	-146.517,47	176.300,00	-747.387,25	923.687,25	
21	Finanzerträge	-12.487,88	-25.600,00	-32.486,76	6.886,76	
22	Zinsen und ähnliche Aufwendungen	9.985,28	287.800,00	269.968,07	17.831,93	
23	Finanzergebnis (Pos. 21 - Pos. 22)	-2.502,60	262.200,00	237.481,31	24.718,69	
24	Ordentliches Ergebnis (Pos. 20 + Pos. 23)	-149.020,07	438.500,00	-509.905,94	948.405,94	
25	Außerordentliche Erträge		-12.500,00	-11.011,20	-1.488,80	
26	Außerordentliche Aufwendungen			0,35	-0,35	
27	Außerordentliches Ergebnis (Pos. 25 ./ Pos. 26)		-12.500,00	-11.010,85	-1.489,15	
28	Jahresergebnis (Pos. 24 + Pos. 27)	-149.020,07	426.000,00	-520.916,79	946.916,79	

Jahresabschluss Stadt Lichtenfels

Teilergebnisrechnung 2009							
Lichtenfels							
Produktbereich 01		Innere Verwaltung					
Produktebene 01111		Verwaltungssteuerung und -service					
Nr.	Bezeichnung	Ergebnis des Vorjahres	Fortgeschr. Ansatz des HHJahres	Ergebnis des HHJahres	Vergl. Ansatz/Ergebnis des HHJahres		
00	Teilergebnisrechnung						
01	Privatrechtliche Leistungsentgelte						
02	Öffentlich-rechtliche Leistungsentgelte			-123,50	123,50		
03	Kostensatzleistungen und -erstattungen	-100,00	-28.200,00	-15.187,18	-13.012,82		
04	Bestandsveränderungen und andere akt. Eigenleistg.			-157,50	157,50		
05	Steuern steuerähnli. Ertr.einschl.Ertr.aus ges.Uml.			-187,27	187,27		
06	Erträge aus Transferleistungen			-6.118,44	6.118,44		
07	Ertr.a.Zuweisgn.u.Zusch.f.lfd.Zwecke u.allg.Uml.			-15.876,60	15.876,60		
08	Ertr.a.Aufl.v.Sonderp.a.Inv.zuw.-zusch.u.-Beitr.			-117,00	117,00		
09	Sonstige ordentliche Erträge		-650,00	-23.343,75	22.693,75		
10	Summe der ordentlichen Erträge (Pos. 1 - 9)	-100,00	-28.850,00	-61.111,24	32.261,24		
11	Personalaufwendungen		543.480,00	591.064,58	-47.584,58		
12	Versorgungsaufwendungen		102.100,00	163.378,28	-61.278,28		
13	Aufwendungen für Sach- und Dienstleistungen	3.696,21	307.100,00	286.636,46	20.463,54		
14	Abschreibungen		40.800,00	39.785,53	1.014,47		
15	Aufw.f. Zuweisungen und Zuschüsse s.bes.Finanzaufw			150,00	-150,00		
16	Steueraufw.einschl.Aufw.a.ges.Uml.verpfl.						
17	Transferaufwendungen						
18	Sonstige ordentliche Aufwendungen		2.500,00	532,13	1.967,87		
19	Summe der ordentlichen Aufwendungen (Pos. 11 - 18)	3.696,21	995.980,00	1.081.546,98	-85.566,98		
20	Verwaltungsergebnis (Pos. 10 ./ Ps. 19)	3.596,21	967.130,00	1.020.435,74	-53.305,74		
21	Finanzerträge	-12.487,88	-12.000,00	-21.477,94	9.477,94		
22	Zinsen und ähnliche Aufwendungen		2.000,00	136,37	1.863,63		
23	Finanzergebnis (Pos. 21 - Pos. 22)	-12.487,88	-10.000,00	-21.341,57	11.341,57		
24	Ordentliches Ergebnis (Pos. 20 + Pos. 23)	-8.891,67	957.130,00	999.094,17	-41.964,17		
25	Außerordentliche Erträge			-150,00	150,00		
26	Außerordentliche Aufwendungen			0,25	-0,25		
27	Außerordentliches Ergebnis (Pos. 25 ./ Pos. 26)			-149,75	149,75		
28	Jahresergebnis vor internen Leistungsbeziehungen	-8.891,67	957.130,00	998.944,42	-41.814,42		
29	Erträge der internen Leistungsbeziehungen		-212.900,00	-205.970,00	-6.930,00		
30	Aufwendungen der internen Leistungsbeziehungen		9.860,00	5.690,00	4.170,00		
31	Ergebnis der internen Leistungsbeziehungen		-203.040,00	-200.280,00	-2.760,00		
32	Jahresergebnis nach internen Leistungsbeziehungen	-8.891,67	754.090,00	798.664,42	-44.574,42		

Jahresabschluss Stadt Lichtenfels

Teilergebnisrechnung 2009							
Lichtenfels							
Produktbereich	01	Innere Verwaltung					
Produktebene	01111	Verwaltungssteuerung und -service					
Produkt	011110	Gemeindeorgane					
Kostenstelle	01111000	Gemeindeorgane allgemein					
Nr.	Bezeichnung	Ergebnis des Vorjahres	Fortgeschr. Ansatz des HHJahres	Ergebnis des HHJahres	Vergl. Ansatz/Ergebnis des HHJahres		
00	Teilergebnisrechnung						
01	Privatrechtliche Leistungsentgelte						
02	Öffentlich-rechtliche Leistungsentgelte						
03	Kostensatzleistungen und -erstattungen		-17.250,00	-2.500,00	-14.750,00		
04	Bestandsveränderungen und andere akt. Eigenleistg.						
05	Steuern steuerähnl. Ertr.einschl.Ertr.aus ges.Uml.						
06	Erträge aus Transferleistungen						
07	Ertr.a.Zuweisgn.u.Zusch.f.lfd.Zwecke u.allg.Uml.			-15.876,60	15.876,60		
08	Ertr.a.Aufv.v.Sonderp.a.Inv.zuw.-zusch.u.-Beitr.						
09	Sonstige ordentliche Erträge						
10	Summe der ordentlichen Erträge (Pos. 1 - 9)		-17.250,00	-18.376,60	1.126,60		
11	Personalaufwendungen		81.140,00	78.173,41	2.966,59		
12	Versorgungsaufwendungen		59.500,00	103.823,29	-44.323,29		
13	Aufwendungen für Sach- und Dienstleistungen		44.250,00	8.699,16	35.550,84		
14	Abschreibungen						
15	Aufw.f. Zuweisungen und Zuschüsse s.bes.Finanzaufw						
16	Steueraufw.einschl.Aufw.a.ges.Uml.verpfl.						
17	Transferaufwendungen						
18	Sonstige ordentliche Aufwendungen						
19	Summe der ordentlichen Aufwendungen (Pos. 11 - 18)		184.890,00	190.695,86	-5.805,86		
20	Verwaltungsergebnis (Pos. 10 ./ Ps. 19)		167.640,00	172.319,26	-4.679,26		
21	Finanzerträge						
22	Zinsen und ähnliche Aufwendungen						
23	Finanzergebnis (Pos. 21 - Pos. 22)						
24	Ordentliches Ergebnis (Pos. 20 + Pos. 23)		167.640,00	172.319,26	-4.679,26		
25	Außerordentliche Erträge						
26	Außerordentliche Aufwendungen						
27	Außerordentliches Ergebnis (Pos. 25 ./ Pos. 26)						
28	Jahresergebnis vor internen Leistungsbeziehungen		167.640,00	172.319,26	-4.679,26		
29	Erträge der internen Leistungsbeziehungen						
30	Aufwendungen der internen Leistungsbeziehungen		3.360,00	1.880,00	1.480,00		
31	Ergebnis der internen Leistungsbeziehungen		3.360,00	1.880,00	1.480,00		
32	Jahresergebnis nach internen Leistungsbeziehungen		171.000,00	174.199,26	-3.199,26		

Jahresabschluss Stadt Lichtenfels

Teilergebnisrechnung 2009							
Lichtenfels							
Produktbereich	01	Innere Verwaltung					
Produktebene	01111	Verwaltungssteuerung und -service					
Produkt	011110	Gemeindeorgane					
Kostenstelle	01111001	Stadtverordnetenversammlung und Ausschüsse					
Nr.	Bezeichnung	Ergebnis des Vorjahres	Fortgeschr. Ansatz des HHJahres	Ergebnis des HHJahres	Vergl. Ansatz/Ergebnis des HHJahres		
00	Teilergebnisrechnung						
01	Privatrechtliche Leistungsentgelte						
02	Öffentlich-rechtliche Leistungsentgelte						
03	Kostensatzleistungen und -erstattungen						
04	Bestandsveränderungen und andere akt. Eigenleistg.						
05	Steuern steuerähnl. Ertr.einschl.Ertr.aus ges.Uml.						
06	Erträge aus Transferleistungen						
07	Ertr.a.Zuweisgn.u.Zusch.f.lfd.Zwecke u.allg.Uml.						
08	Ertr.a.Aufl.v.Sonderp.a.Inv.zuw.-zusch.u.-Beitr.						
09	Sonstige ordentliche Erträge						
10	Summe der ordentlichen Erträge (Pos. 1 - 9)						
11	Personalaufwendungen						
12	Versorgungsaufwendungen						
13	Aufwendungen für Sach- und Dienstleistungen			6.289,14	-6.289,14		
14	Abschreibungen						
15	Aufw.f. Zuweisungen und Zuschüsse s.bes.Finanzaufw						
16	Steueraufw.einschl.Aufw.a.ges.Uml.verpfl.						
17	Transferaufwendungen						
18	Sonstige ordentliche Aufwendungen						
19	Summe der ordentlichen Aufwendungen (Pos. 11 - 18)			6.289,14	-6.289,14		
20	Verwaltungsergebnis (Pos. 10 ./ Ps. 19)			6.289,14	-6.289,14		
21	Finanzerträge						
22	Zinsen und ähnliche Aufwendungen						
23	Finanzergebnis (Pos. 21 - Pos. 22)						
24	Ordentliches Ergebnis (Pos. 20 + Pos. 23)			6.289,14	-6.289,14		
25	Außerordentliche Erträge						
26	Außerordentliche Aufwendungen						
27	Außerordentliches Ergebnis (Pos. 25 ./ Pos. 26)						
28	Jahresergebnis vor internen Leistungsbeziehungen			6.289,14	-6.289,14		
29	Erträge der internen Leistungsbeziehungen						
30	Aufwendungen der internen Leistungsbeziehungen			60,00	-60,00		
31	Ergebnis der internen Leistungsbeziehungen			60,00	-60,00		
32	Jahresergebnis nach internen Leistungsbeziehungen			6.349,14	-6.349,14		

Jahresabschluss Stadt Lichtenfels

Teilergebnisrechnung 2009							
Lichtenfels							
Produktbereich	01	Innere Verwaltung					
Produktebene	01111	Verwaltungssteuerung und -service					
Produkt	011110	Gemeindeorgane					
Kostenstelle	01111002	Magistrat					
Nr.	Bezeichnung	Ergebnis des Vorjahres	Fortgeschr. Ansatz des HHJahres	Ergebnis des HHJahres	Vergl. Ansatz/Ergebnis des HHJahres		
00	Teilergebnisrechnung						
01	Privatrechtliche Leistungsentgelte						
02	Öffentlich-rechtliche Leistungsentgelte						
03	Kostensatzleistungen und -erstattungen						
04	Bestandsveränderungen und andere akt. Eigenleistg.						
05	Steuern steuerähnl. Ertr.einschl.Ertr.aus ges.Uml.						
06	Erträge aus Transferleistungen						
07	Ertr.a.Zuweisgn.u.Zusch.f.lfd.Zwecke u.allg.Uml.						
08	Ertr.a.Aufl.v.Sonderp.a.Inv.zuw.-zusch.u.-Beitr.						
09	Sonstige ordentliche Erträge			-15,00	15,00		
10	Summe der ordentlichen Erträge (Pos. 1 - 9)			-15,00	15,00		
11	Personalaufwendungen						
12	Versorgungsaufwendungen						
13	Aufwendungen für Sach- und Dienstleistungen			5.393,04	-5.393,04		
14	Abschreibungen						
15	Aufw.f. Zuweisungen und Zuschüsse s.bes.Finanzaufw						
16	Steueraufw.einschl.Aufw.a.ges.Uml.verpfl.						
17	Transferaufwendungen						
18	Sonstige ordentliche Aufwendungen						
19	Summe der ordentlichen Aufwendungen (Pos. 11 - 18)			5.393,04	-5.393,04		
20	Verwaltungsergebnis (Pos. 10 ./ Ps. 19)			5.378,04	-5.378,04		
21	Finanzerträge						
22	Zinsen und ähnliche Aufwendungen						
23	Finanzergebnis (Pos. 21 - Pos. 22)						
24	Ordentliches Ergebnis (Pos. 20 + Pos. 23)			5.378,04	-5.378,04		
25	Außerordentliche Erträge						
26	Außerordentliche Aufwendungen						
27	Außerordentliches Ergebnis (Pos. 25 ./ Pos. 26)						
28	Jahresergebnis vor internen Leistungsbeziehungen			5.378,04	-5.378,04		
29	Erträge der internen Leistungsbeziehungen						
30	Aufwendungen der internen Leistungsbeziehungen						
31	Ergebnis der internen Leistungsbeziehungen						
32	Jahresergebnis nach internen Leistungsbeziehungen			5.378,04	-5.378,04		

Jahresabschluss Stadt Lichtenfels

Teilergebnisrechnung 2009							
Lichtenfels							
Produktbereich	01	Innere Verwaltung					
Produktebene	01111	Verwaltungssteuerung und -service					
Produkt	011110	Gemeindeorgane					
Kostenstelle	01111003	Ortsvorsteher und Ortsbeiräte					
Nr.	Bezeichnung	Ergebnis des Vorjahres	Fortgeschr. Ansatz des HHJahres	Ergebnis des HHJahres	Vergl. Ansatz/Ergebnis des HHJahres		
00	Teilergebnisrechnung						
01	Privatrechtliche Leistungsentgelte						
02	Öffentlich-rechtliche Leistungsentgelte						
03	Kostensatzleistungen und -erstattungen			-82,00	82,00		
04	Bestandsveränderungen und andere akt. Eigenleistg.						
05	Steuern steuerähnl. Ertr.einschl.Ertr.aus ges.Uml.						
06	Erträge aus Transferleistungen						
07	Ertr.a.Zuweisgn.u.Zusch.f.lfd.Zwecke u.allg.Uml.						
08	Ertr.a.Aufv.v.Sonderp.a.Inv.zuw.-zusch.u.-Beitr.						
09	Sonstige ordentliche Erträge						
10	Summe der ordentlichen Erträge (Pos. 1 - 9)			-82,00	82,00		
11	Personalaufwendungen						
12	Versorgungsaufwendungen						
13	Aufwendungen für Sach- und Dienstleistungen			21.243,93	-21.243,93		
14	Abschreibungen						
15	Aufw.f. Zuweisungen und Zuschüsse s.bes.Finanzaufw			150,00	-150,00		
16	Steueraufw.einschl.Aufw.a.ges.Uml.verpfl.						
17	Transferaufwendungen						
18	Sonstige ordentliche Aufwendungen						
19	Summe der ordentlichen Aufwendungen (Pos. 11 - 18)			21.393,93	-21.393,93		
20	Verwaltungsergebnis (Pos. 10 ./ Ps. 19)			21.311,93	-21.311,93		
21	Finanzerträge						
22	Zinsen und ähnliche Aufwendungen						
23	Finanzergebnis (Pos. 21 - Pos. 22)						
24	Ordentliches Ergebnis (Pos. 20 + Pos. 23)			21.311,93	-21.311,93		
25	Außerordentliche Erträge			-150,00	150,00		
26	Außerordentliche Aufwendungen						
27	Außerordentliches Ergebnis (Pos. 25 ./ Pos. 26)			-150,00	150,00		
28	Jahresergebnis vor internen Leistungsbeziehungen			21.161,93	-21.161,93		
29	Erträge der internen Leistungsbeziehungen						
30	Aufwendungen der internen Leistungsbeziehungen			150,00	-150,00		
31	Ergebnis der internen Leistungsbeziehungen			150,00	-150,00		
32	Jahresergebnis nach internen Leistungsbeziehungen			21.311,93	-21.311,93		

Jahresabschluss Stadt Lichtenfels

Teilergebnisrechnung 2009							
Lichtenfels							
Produktbereich	01	Innere Verwaltung					
Produktebene	01111	Verwaltungssteuerung und -service					
Produkt	011111	Hauptverwaltung					
Kostenstelle	01111100	Hauptverwaltung					
Nr.	Bezeichnung	Ergebnis des Vorjahres	Fortgeschr. Ansatz des HHJahres	Ergebnis des HHJahres	Vergl. Ansatz/Ergebnis des HHJahres		
00	Teilergebnisrechnung						
01	Privatrechtliche Leistungsentgelte						
02	Öffentlich-rechtliche Leistungsentgelte			-123,50	123,50		
03	Kostensatzleistungen und -erstattungen	-100,00	-3.850,00	-5.944,74	2.094,74		
04	Bestandsveränderungen und andere akt. Eigenleistg.						
05	Steuern steuerähnl. Ertr.einschl.Ertr.aus ges.Uml.						
06	Erträge aus Transferleistungen						
07	Ertr.a.Zuweisgn.u.Zusch.f.lfd.Zwecke u.allg.Uml.						
08	Ertr.a.Aufl.v.Sonderp.a.Inv.zuw.-zusch.u.-Beitr.						
09	Sonstige ordentliche Erträge		-150,00	-16.450,41	16.300,41		
10	Summe der ordentlichen Erträge (Pos. 1 - 9)	-100,00	-4.000,00	-22.518,65	18.518,65		
11	Personalaufwendungen		81.190,00	88.968,42	-7.778,42		
12	Versorgungsaufwendungen		7.800,00	18.101,72	-10.301,72		
13	Aufwendungen für Sach- und Dienstleistungen	146,01	155.700,00	157.443,74	-1.743,74		
14	Abschreibungen		1.700,00	1.620,00	80,00		
15	Aufw.f. Zuweisungen und Zuschüsse s.bes.Finanzaufw						
16	Steueraufw.einschl.Aufw.a.ges.Uml.verpfl.						
17	Transferaufwendungen						
18	Sonstige ordentliche Aufwendungen		500,00		500,00		
19	Summe der ordentlichen Aufwendungen (Pos. 11 - 18)	146,01	246.890,00	266.133,88	-19.243,88		
20	Verwaltungsergebnis (Pos. 10 ./ Ps. 19)	46,01	242.890,00	243.615,23	-725,23		
21	Finanzerträge						
22	Zinsen und ähnliche Aufwendungen						
23	Finanzergebnis (Pos. 21 - Pos. 22)						
24	Ordentliches Ergebnis (Pos. 20 + Pos. 23)	46,01	242.890,00	243.615,23	-725,23		
25	Außerordentliche Erträge						
26	Außerordentliche Aufwendungen						
27	Außerordentliches Ergebnis (Pos. 25 ./ Pos. 26)						
28	Jahresergebnis vor internen Leistungsbeziehungen	46,01	242.890,00	243.615,23	-725,23		
29	Erträge der internen Leistungsbeziehungen		-5.800,00	-5.800,00			
30	Aufwendungen der internen Leistungsbeziehungen						
31	Ergebnis der internen Leistungsbeziehungen		-5.800,00	-5.800,00			
32	Jahresergebnis nach internen Leistungsbeziehungen	46,01	237.090,00	237.815,23	-725,23		

Jahresabschluss Stadt Lichtenfels

Teilergebnisrechnung 2009							
Lichtenfels							
Produktbereich	01	Innere Verwaltung					
Produktebene	01111	Verwaltungssteuerung und -service					
Produkt	011112	Finanzverwaltung					
Kostenstelle	01111200	Finanzverwaltung allgemein					
Nr.	Bezeichnung	Ergebnis des Vorjahres	Fortgeschr. Ansatz des HHJahres	Ergebnis des HHJahres	Vergl. Ansatz/Ergebnis des HHJahres		
00	Teilergebnisrechnung						
01	Privatrechtliche Leistungsentgelte						
02	Öffentlich-rechtliche Leistungsentgelte						
03	Kostensatzleistungen und -erstattungen		-1.500,00	-3.000,00	1.500,00		
04	Bestandsveränderungen und andere akt. Eigenleistg.						
05	Steuern steuerähnl. Ertr.einschl.Ertr.aus ges.Uml.						
06	Erträge aus Transferleistungen			-6.118,44	6.118,44		
07	Ertr.a.Zuweisgn.u.Zusch.f.lfd.Zwecke u.allg.Uml.						
08	Ertr.a.Aufv.v.Sonderp.a.Inv.zuw.-zusch.u.-Beitr.						
09	Sonstige ordentliche Erträge						
10	Summe der ordentlichen Erträge (Pos. 1 - 9)		-1.500,00	-9.118,44	7.618,44		
11	Personalaufwendungen		106.900,00	6.159,11	100.740,89		
12	Versorgungsaufwendungen		13.600,00	2.096,49	11.503,51		
13	Aufwendungen für Sach- und Dienstleistungen		17.750,00	16.828,27	921,73		
14	Abschreibungen						
15	Aufw.f. Zuweisungen und Zuschüsse s.bes.Finanzaufw						
16	Steueraufw.einschl.Aufw.a.ges.Uml.verpfl.						
17	Transferaufwendungen						
18	Sonstige ordentliche Aufwendungen						
19	Summe der ordentlichen Aufwendungen (Pos. 11 - 18)		138.250,00	25.083,87	113.166,13		
20	Verwaltungsergebnis (Pos. 10 ./ Ps. 19)		136.750,00	15.965,43	120.784,57		
21	Finanzerträge		-12.000,00		-12.000,00		
22	Zinsen und ähnliche Aufwendungen		2.000,00		2.000,00		
23	Finanzergebnis (Pos. 21 - Pos. 22)		-10.000,00		-10.000,00		
24	Ordentliches Ergebnis (Pos. 20 + Pos. 23)		126.750,00	15.965,43	110.784,57		
25	Außerordentliche Erträge						
26	Außerordentliche Aufwendungen						
27	Außerordentliches Ergebnis (Pos. 25 ./ Pos. 26)						
28	Jahresergebnis vor internen Leistungsbeziehungen		126.750,00	15.965,43	110.784,57		
29	Erträge der internen Leistungsbeziehungen						
30	Aufwendungen der internen Leistungsbeziehungen						
31	Ergebnis der internen Leistungsbeziehungen						
32	Jahresergebnis nach internen Leistungsbeziehungen		126.750,00	15.965,43	110.784,57		

Jahresabschluss Stadt Lichtenfels

Teilergebnisrechnung 2009							
Lichtenfels							
Produktbereich	01	Innere Verwaltung					
Produktebene	01111	Verwaltungssteuerung und -service					
Produkt	011112	Finanzverwaltung					
Kostenstelle	01111201	Finanzverwaltung					
Nr.	Bezeichnung	Ergebnis des Vorjahres	Fortgeschr. Ansatz des HHJahres	Ergebnis des HHJahres	Vergl. Ansatz/Ergebnis des HHJahres		
00	Teilergebnisrechnung						
01	Privatrechtliche Leistungsentgelte						
02	Öffentlich-rechtliche Leistungsentgelte						
03	Kostensatzleistungen und -erstattungen						
04	Bestandsveränderungen und andere akt. Eigenleistg.						
05	Steuern steuerähnl. Ertr.einschl.Ertr.aus ges.Uml.						
06	Erträge aus Transferleistungen						
07	Ertr.a.Zuweisgn.u.Zusch.f.lfd.Zwecke u.allg.Uml.						
08	Ertr.a.Aufl.v.Sonderp.a.Inv.zuw.-zusch.u.-Beitr.						
09	Sonstige ordentliche Erträge						
10	Summe der ordentlichen Erträge (Pos. 1 - 9)						
11	Personalaufwendungen			42.772,11	-42.772,11		
12	Versorgungsaufwendungen			9.829,64	-9.829,64		
13	Aufwendungen für Sach- und Dienstleistungen						
14	Abschreibungen						
15	Aufw.f. Zuweisungen und Zuschüsse s.bes.Finanzaufw						
16	Steueraufw.einschl.Aufw.a.ges.Uml.verpfl.						
17	Transferaufwendungen						
18	Sonstige ordentliche Aufwendungen						
19	Summe der ordentlichen Aufwendungen (Pos. 11 - 18)			52.601,75	-52.601,75		
20	Verwaltungsergebnis (Pos. 10 ./ Ps. 19)			52.601,75	-52.601,75		
21	Finanzerträge						
22	Zinsen und ähnliche Aufwendungen						
23	Finanzergebnis (Pos. 21 - Pos. 22)						
24	Ordentliches Ergebnis (Pos. 20 + Pos. 23)			52.601,75	-52.601,75		
25	Außerordentliche Erträge						
26	Außerordentliche Aufwendungen						
27	Außerordentliches Ergebnis (Pos. 25 ./ Pos. 26)						
28	Jahresergebnis vor internen Leistungsbeziehungen			52.601,75	-52.601,75		
29	Erträge der internen Leistungsbeziehungen						
30	Aufwendungen der internen Leistungsbeziehungen						
31	Ergebnis der internen Leistungsbeziehungen						
32	Jahresergebnis nach internen Leistungsbeziehungen			52.601,75	-52.601,75		

Jahresabschluss Stadt Lichtenfels

Teilergebnisrechnung 2009							
Lichtenfels							
Produktbereich	01	Innere Verwaltung					
Produktebene	01111	Verwaltungssteuerung und -service					
Produkt	011112	Finanzverwaltung					
Kostenstelle	01111202	Steuerverwaltung					
Nr.	Bezeichnung	Ergebnis des Vorjahres	Fortgeschr. Ansatz des HHJahres	Ergebnis des HHJahres	Vergl. Ansatz/Ergebnis des HHJahres		
00	Teilergebnisrechnung						
01	Privatrechtliche Leistungsentgelte						
02	Öffentlich-rechtliche Leistungsentgelte						
03	Kostensatzleistungen und -erstattungen						
04	Bestandsveränderungen und andere akt. Eigenleistg.						
05	Steuern steuerähnl. Ertr.einschl.Ertr.aus ges.Uml.			-187,27	187,27		
06	Erträge aus Transferleistungen						
07	Ertr.a.Zuweisgn.u.Zusch.f.lfd.Zwecke u.allg.Uml.						
08	Ertr.a.Aufl.v.Sonderp.a.Inv.zuw.-zusch.u.-Beitr.						
09	Sonstige ordentliche Erträge						
10	Summe der ordentlichen Erträge (Pos. 1 - 9)			-187,27	187,27		
11	Personalaufwendungen			18.743,91	-18.743,91		
12	Versorgungsaufwendungen			1.023,90	-1.023,90		
13	Aufwendungen für Sach- und Dienstleistungen						
14	Abschreibungen						
15	Aufw.f. Zuweisungen und Zuschüsse s.bes.Finanzaufw						
16	Steueraufw.einschl.Aufw.a.ges.Uml.verpfl.						
17	Transferaufwendungen						
18	Sonstige ordentliche Aufwendungen						
19	Summe der ordentlichen Aufwendungen (Pos. 11 - 18)			19.767,81	-19.767,81		
20	Verwaltungsergebnis (Pos. 10 ./ Ps. 19)			19.580,54	-19.580,54		
21	Finanzerträge						
22	Zinsen und ähnliche Aufwendungen						
23	Finanzergebnis (Pos. 21 - Pos. 22)						
24	Ordentliches Ergebnis (Pos. 20 + Pos. 23)			19.580,54	-19.580,54		
25	Außerordentliche Erträge						
26	Außerordentliche Aufwendungen						
27	Außerordentliches Ergebnis (Pos. 25 ./ Pos. 26)						
28	Jahresergebnis vor internen Leistungsbeziehungen			19.580,54	-19.580,54		
29	Erträge der internen Leistungsbeziehungen						
30	Aufwendungen der internen Leistungsbeziehungen						
31	Ergebnis der internen Leistungsbeziehungen						
32	Jahresergebnis nach internen Leistungsbeziehungen			19.580,54	-19.580,54		

Jahresabschluss Stadt Lichtenfels

Teilergebnisrechnung 2009							
Lichtenfels							
Produktbereich	01	Innere Verwaltung					
Produktebene	01111	Verwaltungssteuerung und -service					
Produkt	011112	Finanzverwaltung					
Kostenstelle	01111203	Stadtkasse					
Nr.	Bezeichnung	Ergebnis des Vorjahres	Fortgeschr. Ansatz des HHJahres	Ergebnis des HHJahres	Vergl. Ansatz/Ergebnis des HHJahres		
00	Teilergebnisrechnung						
01	Privatrechtliche Leistungsentgelte						
02	Öffentlich-rechtliche Leistungsentgelte						
03	Kostensatzleistungen und -erstattungen						
04	Bestandsveränderungen und andere akt. Eigenleistg.						
05	Steuern steuerähnl. Ertr.einschl.Ertr.aus ges.Uml.						
06	Erträge aus Transferleistungen						
07	Ertr.a.Zuweisgn.u.Zusch.f.lfd.Zwecke u.allg.Uml.						
08	Ertr.a.Aufv.v.Sonderp.a.Inv.zuw.-zusch.u.-Beitr.						
09	Sonstige ordentliche Erträge						
10	Summe der ordentlichen Erträge (Pos. 1 - 9)						
11	Personalaufwendungen			61.959,48	-61.959,48		
12	Versorgungsaufwendungen			3.406,68	-3.406,68		
13	Aufwendungen für Sach- und Dienstleistungen	17,15		1.610,06	-1.610,06		
14	Abschreibungen						
15	Aufw.f. Zuweisungen und Zuschüsse s.bes.Finanzaufw						
16	Steueraufw.einschl.Aufw.a.ges.Uml.verpfl.						
17	Transferaufwendungen						
18	Sonstige ordentliche Aufwendungen						
19	Summe der ordentlichen Aufwendungen (Pos. 11 - 18)	17,15		66.976,22	-66.976,22		
20	Verwaltungsergebnis (Pos. 10 ./ Ps. 19)	17,15		66.976,22	-66.976,22		
21	Finanzerträge	-12.487,88		-21.477,94	21.477,94		
22	Zinsen und ähnliche Aufwendungen			136,37	-136,37		
23	Finanzergebnis (Pos. 21 - Pos. 22)	-12.487,88		-21.341,57	21.341,57		
24	Ordentliches Ergebnis (Pos. 20 + Pos. 23)	-12.470,73		45.634,65	-45.634,65		
25	Außerordentliche Erträge						
26	Außerordentliche Aufwendungen			0,25	-0,25		
27	Außerordentliches Ergebnis (Pos. 25 ./ Pos. 26)			0,25	-0,25		
28	Jahresergebnis vor internen Leistungsbeziehungen	-12.470,73		45.634,90	-45.634,90		
29	Erträge der internen Leistungsbeziehungen						
30	Aufwendungen der internen Leistungsbeziehungen						
31	Ergebnis der internen Leistungsbeziehungen						
32	Jahresergebnis nach internen Leistungsbeziehungen	-12.470,73		45.634,90	-45.634,90		

Jahresabschluss Stadt Lichtenfels

Teilergebnisrechnung 2009							
Lichtenfels							
Produktbereich	01	Innere Verwaltung					
Produktebene	01111	Verwaltungssteuerung und -service					
Produkt	011113	Personalverwaltung					
Kostenstelle	01111300	Personalverwaltung					
Nr.	Bezeichnung	Ergebnis des Vorjahres	Fortgeschr. Ansatz des HHJahres	Ergebnis des HHJahres	Vergl. Ansatz/Ergebnis des HHJahres		
00	Teilergebnisrechnung						
01	Privatrechtliche Leistungsentgelte						
02	Öffentlich-rechtliche Leistungsentgelte						
03	Kostenersatzleistungen und -erstattungen						
04	Bestandsveränderungen und andere akt. Eigenleistg.						
05	Steuern steuerähnl. Ertr.einschl.Ertr.aus ges.Uml.						
06	Erträge aus Transferleistungen						
07	Ertr.a.Zuweisgn.u.Zusch.f.lfd.Zwecke u.allg.Uml.						
08	Ertr.a.Aufv.v.Sonderp.a.Inv.zuw.-zusch.u.-Beitr.						
09	Sonstige ordentliche Erträge						
10	Summe der ordentlichen Erträge (Pos. 1 - 9)						
11	Personalaufwendungen		12.300,00	12.845,04	-545,04		
12	Versorgungsaufwendungen		2.000,00	4.242,85	-2.242,85		
13	Aufwendungen für Sach- und Dienstleistungen						
14	Abschreibungen						
15	Aufw.f. Zuweisungen und Zuschüsse s.bes.Finanzaufw						
16	Steueraufw.einschl.Aufw.a.ges.Uml.verpfl.						
17	Transferaufwendungen						
18	Sonstige ordentliche Aufwendungen						
19	Summe der ordentlichen Aufwendungen (Pos. 11 - 18)		14.300,00	17.087,89	-2.787,89		
20	Verwaltungsergebnis (Pos. 10 ./ Ps. 19)		14.300,00	17.087,89	-2.787,89		
21	Finanzerträge						
22	Zinsen und ähnliche Aufwendungen						
23	Finanzergebnis (Pos. 21 - Pos. 22)						
24	Ordentliches Ergebnis (Pos. 20 + Pos. 23)		14.300,00	17.087,89	-2.787,89		
25	Außerordentliche Erträge						
26	Außerordentliche Aufwendungen						
27	Außerordentliches Ergebnis (Pos. 25 ./ Pos. 26)						
28	Jahresergebnis vor internen Leistungsbeziehungen		14.300,00	17.087,89	-2.787,89		
29	Erträge der internen Leistungsbeziehungen						
30	Aufwendungen der internen Leistungsbeziehungen						
31	Ergebnis der internen Leistungsbeziehungen						
32	Jahresergebnis nach internen Leistungsbeziehungen		14.300,00	17.087,89	-2.787,89		

Jahresabschluss Stadt Lichtenfels

Teilergebnisrechnung 2009							
Lichtenfels							
Produktbereich	01	Innere Verwaltung					
Produktebene	01111	Verwaltungssteuerung und -service					
Produkt	011114	Rathaus					
Kostenstelle	01111400	Rathaus					
Nr.	Bezeichnung	Ergebnis des Vorjahres	Fortgeschr. Ansatz des HHJahres	Ergebnis des HHJahres	Vergl. Ansatz/Ergebnis des HHJahres		
00	Teilergebnisrechnung						
01	Privatrechtliche Leistungsentgelte						
02	Öffentlich-rechtliche Leistungsentgelte						
03	Kostensatzleistungen und -erstattungen						
04	Bestandsveränderungen und andere akt. Eigenleistg.						
05	Steuern steuerähnl. Ertr.einschl.Ertr.aus ges.Uml.						
06	Erträge aus Transferleistungen						
07	Ertr.a.Zuweisgn.u.Zusch.f.lfd.Zwecke u.allg.Uml.						
08	Ertr.a.Aufl.v.Sonderp.a.Inv.zuw.-zusch.u.-Beitr.			-117,00	117,00		
09	Sonstige ordentliche Erträge			-773,48	773,48		
10	Summe der ordentlichen Erträge (Pos. 1 - 9)			-890,48	890,48		
11	Personalaufwendungen		14.860,00	14.466,47	393,53		
12	Versorgungsaufwendungen		1.200,00	1.020,94	179,06		
13	Aufwendungen für Sach- und Dienstleistungen	86,68	39.100,00	27.218,17	11.881,83		
14	Abschreibungen		15.100,00	12.910,95	2.189,05		
15	Aufw.f. Zuweisungen und Zuschüsse s.bes.Finanzaufw						
16	Steueraufw.einschl.Aufw.a.ges.Uml.verpfl.						
17	Transferaufwendungen						
18	Sonstige ordentliche Aufwendungen						
19	Summe der ordentlichen Aufwendungen (Pos. 11 - 18)	86,68	70.260,00	55.616,53	14.643,47		
20	Verwaltungsergebnis (Pos. 10 ./ Ps. 19)	86,68	70.260,00	54.726,05	15.533,95		
21	Finanzerträge						
22	Zinsen und ähnliche Aufwendungen						
23	Finanzergebnis (Pos. 21 - Pos. 22)						
24	Ordentliches Ergebnis (Pos. 20 + Pos. 23)	86,68	70.260,00	54.726,05	15.533,95		
25	Außerordentliche Erträge						
26	Außerordentliche Aufwendungen						
27	Außerordentliches Ergebnis (Pos. 25 ./ Pos. 26)						
28	Jahresergebnis vor internen Leistungsbeziehungen	86,68	70.260,00	54.726,05	15.533,95		
29	Erträge der internen Leistungsbeziehungen						
30	Aufwendungen der internen Leistungsbeziehungen		6.500,00	3.600,00	2.900,00		
31	Ergebnis der internen Leistungsbeziehungen		6.500,00	3.600,00	2.900,00		
32	Jahresergebnis nach internen Leistungsbeziehungen	86,68	76.760,00	58.326,05	18.433,95		

Jahresabschluss Stadt Lichtenfels

Teilergebnisrechnung 2009							
Lichtenfels							
Produktbereich	01	Innere Verwaltung					
Produktebene	01111	Verwaltungssteuerung und -service					
Produkt	011115	Bauhof					
Kostenstelle	01111500	Bauhof					
Nr.	Bezeichnung	Ergebnis des Vorjahres	Fortgeschr. Ansatz des HHJahres	Ergebnis des HHJahres	Vergl. Ansatz/Ergebnis des HHJahres		
00	Teilergebnisrechnung						
01	Privatrechtliche Leistungsentgelte						
02	Öffentlich-rechtliche Leistungsentgelte						
03	Kostensatzleistungen und -erstattungen		-5.600,00	-3.660,44	-1.939,56		
04	Bestandsveränderungen und andere akt. Eigenleistg.			-157,50	157,50		
05	Steuern steuerähnl. Ertr.einschl.Ertr.aus ges.Uml.						
06	Erträge aus Transferleistungen						
07	Ertr.a.Zuweisgn.u.Zusch.f.lfd.Zwecke u.allg.Uml.						
08	Ertr.a.Aufv.v.Sonderp.a.Inv.zuw.-zusch.u.-Beitr.						
09	Sonstige ordentliche Erträge		-500,00	-6.104,86	5.604,86		
10	Summe der ordentlichen Erträge (Pos. 1 - 9)		-6.100,00	-9.922,80	3.822,80		
11	Personalaufwendungen		247.090,00	266.976,63	-19.886,63		
12	Versorgungsaufwendungen		18.000,00	19.832,77	-1.832,77		
13	Aufwendungen für Sach- und Dienstleistungen	3.446,37	50.300,00	41.910,95	8.389,05		
14	Abschreibungen		24.000,00	25.254,58	-1.254,58		
15	Aufw.f. Zuweisungen und Zuschüsse s.bes.Finanzaufw						
16	Steueraufw.einschl.Aufw.a.ges.Uml.verpfl.						
17	Transferaufwendungen						
18	Sonstige ordentliche Aufwendungen		2.000,00	532,13	1.467,87		
19	Summe der ordentlichen Aufwendungen (Pos. 11 - 18)	3.446,37	341.390,00	354.507,06	-13.117,06		
20	Verwaltungsergebnis (Pos. 10 ./ Ps. 19)	3.446,37	335.290,00	344.584,26	-9.294,26		
21	Finanzerträge						
22	Zinsen und ähnliche Aufwendungen						
23	Finanzergebnis (Pos. 21 - Pos. 22)						
24	Ordentliches Ergebnis (Pos. 20 + Pos. 23)	3.446,37	335.290,00	344.584,26	-9.294,26		
25	Außerordentliche Erträge						
26	Außerordentliche Aufwendungen						
27	Außerordentliches Ergebnis (Pos. 25 ./ Pos. 26)						
28	Jahresergebnis vor internen Leistungsbeziehungen	3.446,37	335.290,00	344.584,26	-9.294,26		
29	Erträge der internen Leistungsbeziehungen		-207.100,00	-200.170,00	-6.930,00		
30	Aufwendungen der internen Leistungsbeziehungen						
31	Ergebnis der internen Leistungsbeziehungen		-207.100,00	-200.170,00	-6.930,00		
32	Jahresergebnis nach internen Leistungsbeziehungen	3.446,37	128.190,00	144.414,26	-16.224,26		

Jahresabschluss Stadt Lichtenfels

Teilergebnisrechnung 2009							
Lichtenfels							
Produktbereich 02		Sicherheit und Ordnung					
Produktebene 02121		Statistik und Wahlen					
Nr.	Bezeichnung	Ergebnis des Vorjahres	Fortgeschr. Ansatz des HHJahres	Ergebnis des HHJahres	Vergl. Ansatz/Ergebnis des HHJahres		
00	Teilergebnisrechnung						
01	Privatrechtliche Leistungsentgelte						
02	Öffentlich-rechtliche Leistungsentgelte						
03	Kostenersatzleistungen und -erstattungen		-7.500,00	-5.518,33	-1.981,67		
04	Bestandsveränderungen und andere akt. Eigenleistg.						
05	Steuern steuerähnli. Ertr.einschl.Ertr.aus ges.Uml.						
06	Erträge aus Transferleistungen						
07	Ertr.a.Zuweisgn.u.Zusch.f.lfd.Zwecke u.allg.Uml.						
08	Ertr.a.Aufl.v.Sonderp.a.Inv.zuw.-zusch.u-Beitr.						
09	Sonstige ordentliche Erträge						
10	Summe der ordentlichen Erträge (Pos. 1 - 9)		-7.500,00	-5.518,33	-1.981,67		
11	Personalaufwendungen		3.010,00	3.671,49	-661,49		
12	Versorgungsaufwendungen		650,00	1.851,87	-1.201,87		
13	Aufwendungen für Sach- und Dienstleistungen		10.500,00	13.760,89	-3.260,89		
14	Abschreibungen						
15	Aufw.f. Zuweisungen und Zuschüsse s.bes.Finanzaufw						
16	Steueraufw.einschl.Aufw.a.ges.Uml.verpfl.						
17	Transferaufwendungen						
18	Sonstige ordentliche Aufwendungen						
19	Summe der ordentlichen Aufwendungen (Pos. 11 - 18)		14.160,00	19.284,25	-5.124,25		
20	Verwaltungsergebnis (Pos. 10 ./ Ps. 19)		6.660,00	13.765,92	-7.105,92		
21	Finanzerträge						
22	Zinsen und ähnliche Aufwendungen						
23	Finanzergebnis (Pos. 21 - Pos. 22)						
24	Ordentliches Ergebnis (Pos. 20 + Pos. 23)		6.660,00	13.765,92	-7.105,92		
25	Außerordentliche Erträge						
26	Außerordentliche Aufwendungen						
27	Außerordentliches Ergebnis (Pos. 25 ./ Pos. 26)						
28	Jahresergebnis vor internen Leistungsbeziehungen		6.660,00	13.765,92	-7.105,92		
29	Erträge der internen Leistungsbeziehungen						
30	Aufwendungen der internen Leistungsbeziehungen			350,00	-350,00		
31	Ergebnis der internen Leistungsbeziehungen			350,00	-350,00		
32	Jahresergebnis nach internen Leistungsbeziehungen		6.660,00	14.115,92	-7.455,92		

Jahresabschluss Stadt Lichtenfels

Teilergebnisrechnung 2009							
Lichtenfels							
Produktbereich	02	Sicherheit und Ordnung					
Produktebene	02121	Statistik und Wahlen					
Produkt	021210	Statistik und Wahlen					
Kostenstelle	02121000	Wahlverwaltung					
Nr.	Bezeichnung	Ergebnis des Vorjahres	Fortgeschr. Ansatz des HHJahres	Ergebnis des HHJahres	Vergl. Ansatz/Ergebnis des HHJahres		
00	Teilergebnisrechnung						
01	Privatrechtliche Leistungsentgelte						
02	Öffentlich-rechtliche Leistungsentgelte						
03	Kostensatzleistungen und -erstattungen		-7.500,00	-5.518,33	-1.981,67		
04	Bestandsveränderungen und andere akt. Eigenleistg.						
05	Steuern steuerähnl. Ertr.einschl.Ertr.aus ges.Uml.						
06	Erträge aus Transferleistungen						
07	Ertr.a.Zuweisgn.u.Zusch.f.lfd.Zwecke u.allg.Uml.						
08	Ertr.a.Aufv.v.Sonderp.a.Inv.zuw.-zusch.u.-Beitr.						
09	Sonstige ordentliche Erträge						
10	Summe der ordentlichen Erträge (Pos. 1 - 9)		-7.500,00	-5.518,33	-1.981,67		
11	Personalaufwendungen		3.010,00	3.671,49	-661,49		
12	Versorgungsaufwendungen		650,00	1.851,87	-1.201,87		
13	Aufwendungen für Sach- und Dienstleistungen		10.500,00	13.760,89	-3.260,89		
14	Abschreibungen						
15	Aufw.f. Zuweisungen und Zuschüsse s.bes.Finanzaufw						
16	Steueraufw.einschl.Aufw.a.ges.Uml.verpfl.						
17	Transferaufwendungen						
18	Sonstige ordentliche Aufwendungen						
19	Summe der ordentlichen Aufwendungen (Pos. 11 - 18)		14.160,00	19.284,25	-5.124,25		
20	Verwaltungsergebnis (Pos. 10 ./ Ps. 19)		6.660,00	13.765,92	-7.105,92		
21	Finanzerträge						
22	Zinsen und ähnliche Aufwendungen						
23	Finanzergebnis (Pos. 21 - Pos. 22)						
24	Ordentliches Ergebnis (Pos. 20 + Pos. 23)		6.660,00	13.765,92	-7.105,92		
25	Außerordentliche Erträge						
26	Außerordentliche Aufwendungen						
27	Außerordentliches Ergebnis (Pos. 25 ./ Pos. 26)						
28	Jahresergebnis vor internen Leistungsbeziehungen		6.660,00	13.765,92	-7.105,92		
29	Erträge der internen Leistungsbeziehungen						
30	Aufwendungen der internen Leistungsbeziehungen			350,00	-350,00		
31	Ergebnis der internen Leistungsbeziehungen			350,00	-350,00		
32	Jahresergebnis nach internen Leistungsbeziehungen		6.660,00	14.115,92	-7.455,92		

Jahresabschluss Stadt Lichtenfels

Teilergebnisrechnung 2009						
Lichtenfels						
Produktbereich 02		Sicherheit und Ordnung				
Produktebene 02122		Ordnungsangelegenheiten				
Nr.	Bezeichnung	Ergebnis des Vorjahres	Fortgeschr. Ansatz des HHJahres	Ergebnis des HHJahres	Vergl. Ansatz/Ergebnis des HHJahres	
00	Teilergebnisrechnung					
01	Privatrechtliche Leistungsentgelte					
02	Öffentlich-rechtliche Leistungsentgelte	-8,00	-31.150,00	-31.928,08	778,08	
03	Kostensatzleistungen und -erstattungen	-1.139,16	-13.700,00	-13.679,92	-20,08	
04	Bestandsveränderungen und andere akt. Eigenleistg.					
05	Steuern steuerähnli. Ertr.einschl.Ertr.aus ges.Uml.					
06	Erträge aus Transferleistungen					
07	Ertr.a.Zuweisgn.u.Zusch.f.lfd.Zwecke u.allg.Uml.					
08	Ertr.a.Aufl.v.Sonderp.a.Inv.zuw.-zusch.u.-Beitr.					
09	Sonstige ordentliche Erträge		-100,00	-18.503,20	18.403,20	
10	Summe der ordentlichen Erträge (Pos. 1 - 9)	-1.147,16	-44.950,00	-64.111,20	19.161,20	
11	Personalaufwendungen		89.450,00	91.208,71	-1.758,71	
12	Versorgungsaufwendungen		9.250,00	22.953,57	-13.703,57	
13	Aufwendungen für Sach- und Dienstleistungen		17.170,00	16.961,56	208,44	
14	Abschreibungen		1.080,00	910,35	169,65	
15	Aufw.f. Zuweisungen und Zuschüsse s.bes.Finanzaufw		4.300,00	7.603,31	-3.303,31	
16	Steueraufw.einschl.Aufw.a.ges.Uml.verpfl.					
17	Transferaufwendungen					
18	Sonstige ordentliche Aufwendungen					
19	Summe der ordentlichen Aufwendungen (Pos. 11 - 18)		121.250,00	139.637,50	-18.387,50	
20	Verwaltungsergebnis (Pos. 10 ./ Ps. 19)	-1.147,16	76.300,00	75.526,30	773,70	
21	Finanzerträge					
22	Zinsen und ähnliche Aufwendungen					
23	Finanzergebnis (Pos. 21 - Pos. 22)					
24	Ordentliches Ergebnis (Pos. 20 + Pos. 23)	-1.147,16	76.300,00	75.526,30	773,70	
25	Außerordentliche Erträge					
26	Außerordentliche Aufwendungen					
27	Außerordentliches Ergebnis (Pos. 25 ./ Pos. 26)					
28	Jahresergebnis vor internen Leistungsbeziehungen	-1.147,16	76.300,00	75.526,30	773,70	
29	Erträge der internen Leistungsbeziehungen					
30	Aufwendungen der internen Leistungsbeziehungen			10,00	-10,00	
31	Ergebnis der internen Leistungsbeziehungen			10,00	-10,00	
32	Jahresergebnis nach internen Leistungsbeziehungen	-1.147,16	76.300,00	75.536,30	763,70	

Jahresabschluss Stadt Lichtenfels

Teilergebnisrechnung 2009							
Lichtenfels							
Produktbereich	02	Sicherheit und Ordnung					
Produktebene	02122	Ordnungsangelegenheiten					
Produkt	021220	Ordnungsverwaltung					
Kostenstelle	02122000	Ordnungsverwaltung allgemein					
Nr.	Bezeichnung	Ergebnis des Vorjahres	Fortgeschr. Ansatz des HHJahres	Ergebnis des HHJahres	Vergl. Ansatz/Ergebnis des HHJahres		
00	Teilergebnisrechnung						
01	Privatrechtliche Leistungsentgelte						
02	Öffentlich-rechtliche Leistungsentgelte						
03	Kostensatzleistungen und -erstattungen						
04	Bestandsveränderungen und andere akt. Eigenleistg.						
05	Steuern steuerähnl. Ertr.einschl.Ertr.aus ges.Uml.						
06	Erträge aus Transferleistungen						
07	Ertr.a.Zuweisgn.u.Zusch.f.lfd.Zwecke u.allg.Uml.						
08	Ertr.a.Aufv.v.Sonderp.a.Inv.zuw.-zusch.u.-Beitr.						
09	Sonstige ordentliche Erträge						
10	Summe der ordentlichen Erträge (Pos. 1 - 9)						
11	Personalaufwendungen		20.000,00		20.000,00		
12	Versorgungsaufwendungen		3.500,00		3.500,00		
13	Aufwendungen für Sach- und Dienstleistungen		1.400,00		1.400,00		
14	Abschreibungen						
15	Aufw.f. Zuweisungen und Zuschüsse s.bes.Finanzaufw		2.700,00		2.700,00		
16	Steueraufw.einschl.Aufw.a.ges.Uml.verpfl.						
17	Transferaufwendungen						
18	Sonstige ordentliche Aufwendungen						
19	Summe der ordentlichen Aufwendungen (Pos. 11 - 18)		27.600,00		27.600,00		
20	Verwaltungsergebnis (Pos. 10 ./ Ps. 19)		27.600,00		27.600,00		
21	Finanzerträge						
22	Zinsen und ähnliche Aufwendungen						
23	Finanzergebnis (Pos. 21 - Pos. 22)						
24	Ordentliches Ergebnis (Pos. 20 + Pos. 23)		27.600,00		27.600,00		
25	Außerordentliche Erträge						
26	Außerordentliche Aufwendungen						
27	Außerordentliches Ergebnis (Pos. 25 ./ Pos. 26)						
28	Jahresergebnis vor internen Leistungsbeziehungen		27.600,00		27.600,00		
29	Erträge der internen Leistungsbeziehungen						
30	Aufwendungen der internen Leistungsbeziehungen						
31	Ergebnis der internen Leistungsbeziehungen						
32	Jahresergebnis nach internen Leistungsbeziehungen		27.600,00		27.600,00		

Jahresabschluss Stadt Lichtenfels

Teilergebnisrechnung 2009							
Lichtenfels							
Produktbereich	02	Sicherheit und Ordnung					
Produktebene	02122	Ordnungsangelegenheiten					
Produkt	021220	Ordnungsverwaltung					
Kostenstelle	02122001	Ordnungsverwaltung					
Nr.	Bezeichnung	Ergebnis des Vorjahres	Fortgeschr. Ansatz des HHJahres	Ergebnis des HHJahres	Vergl. Ansatz/Ergebnis des HHJahres		
00	Teilergebnisrechnung						
01	Privatrechtliche Leistungsentgelte						
02	Öffentlich-rechtliche Leistungsentgelte			-4.712,28	4.712,28		
03	Kostensatzleistungen und -erstattungen						
04	Bestandsveränderungen und andere akt. Eigenleistg.						
05	Steuern steuerähnl. Ertr.einschl.Ertr.aus ges.Uml.						
06	Erträge aus Transferleistungen						
07	Ertr.a.Zuweisgn.u.Zusch.f.lfd.Zwecke u.allg.Uml.						
08	Ertr.a.Aufl.v.Sonderp.a.Inv.zuw.-zusch.u.-Beitr.						
09	Sonstige ordentliche Erträge						
10	Summe der ordentlichen Erträge (Pos. 1 - 9)			-4.712,28	4.712,28		
11	Personalaufwendungen			19.864,91	-19.864,91		
12	Versorgungsaufwendungen			17.168,09	-17.168,09		
13	Aufwendungen für Sach- und Dienstleistungen			1.434,62	-1.434,62		
14	Abschreibungen						
15	Aufw.f. Zuweisungen und Zuschüsse s.bes.Finanzaufw			5.398,75	-5.398,75		
16	Steueraufw.einschl.Aufw.a.ges.Uml.verpfl.						
17	Transferaufwendungen						
18	Sonstige ordentliche Aufwendungen						
19	Summe der ordentlichen Aufwendungen (Pos. 11 - 18)			43.866,37	-43.866,37		
20	Verwaltungsergebnis (Pos. 10 ./ Ps. 19)			39.154,09	-39.154,09		
21	Finanzerträge						
22	Zinsen und ähnliche Aufwendungen						
23	Finanzergebnis (Pos. 21 - Pos. 22)						
24	Ordentliches Ergebnis (Pos. 20 + Pos. 23)			39.154,09	-39.154,09		
25	Außerordentliche Erträge						
26	Außerordentliche Aufwendungen						
27	Außerordentliches Ergebnis (Pos. 25 ./ Pos. 26)						
28	Jahresergebnis vor internen Leistungsbeziehungen			39.154,09	-39.154,09		
29	Erträge der internen Leistungsbeziehungen						
30	Aufwendungen der internen Leistungsbeziehungen						
31	Ergebnis der internen Leistungsbeziehungen						
32	Jahresergebnis nach internen Leistungsbeziehungen			39.154,09	-39.154,09		

Jahresabschluss Stadt Lichtenfels

Teilergebnisrechnung 2009							
Lichtenfels							
Produktbereich	02	Sicherheit und Ordnung					
Produktebene	02122	Ordnungsangelegenheiten					
Produkt	021220	Ordnungsverwaltung					
Kostenstelle	02122002	Schiedsamt					
Nr.	Bezeichnung	Ergebnis des Vorjahres	Fortgeschr. Ansatz des HHJahres	Ergebnis des HHJahres	Vergl. Ansatz/Ergebnis des HHJahres		
00	Teilergebnisrechnung						
01	Privatrechtliche Leistungsentgelte						
02	Öffentlich-rechtliche Leistungsentgelte		-50,00		-50,00		
03	Kostensatzleistungen und -erstattungen						
04	Bestandsveränderungen und andere akt. Eigenleistg.						
05	Steuern steuerähnl. Ertr.einschl.Ertr.aus ges.Uml.						
06	Erträge aus Transferleistungen						
07	Ertr.a.Zuweisgn.u.Zusch.f.lfd.Zwecke u.allg.Uml.						
08	Ertr.a.Aufl.v.Sonderp.a.Inv.zuw.-zusch.u.-Beitr.						
09	Sonstige ordentliche Erträge						
10	Summe der ordentlichen Erträge (Pos. 1 - 9)		-50,00		-50,00		
11	Personalaufwendungen						
12	Versorgungsaufwendungen						
13	Aufwendungen für Sach- und Dienstleistungen		470,00	167,00	303,00		
14	Abschreibungen						
15	Aufw.f. Zuweisungen und Zuschüsse s.bes.Finanzaufw						
16	Steueraufw.einschl.Aufw.a.ges.Uml.verpfl.						
17	Transferaufwendungen						
18	Sonstige ordentliche Aufwendungen						
19	Summe der ordentlichen Aufwendungen (Pos. 11 - 18)		470,00	167,00	303,00		
20	Verwaltungsergebnis (Pos. 10 ./ Ps. 19)		420,00	167,00	253,00		
21	Finanzerträge						
22	Zinsen und ähnliche Aufwendungen						
23	Finanzergebnis (Pos. 21 - Pos. 22)						
24	Ordentliches Ergebnis (Pos. 20 + Pos. 23)		420,00	167,00	253,00		
25	Außerordentliche Erträge						
26	Außerordentliche Aufwendungen						
27	Außerordentliches Ergebnis (Pos. 25 ./ Pos. 26)						
28	Jahresergebnis vor internen Leistungsbeziehungen		420,00	167,00	253,00		
29	Erträge der internen Leistungsbeziehungen						
30	Aufwendungen der internen Leistungsbeziehungen			10,00	-10,00		
31	Ergebnis der internen Leistungsbeziehungen			10,00	-10,00		
32	Jahresergebnis nach internen Leistungsbeziehungen		420,00	177,00	243,00		

Jahresabschluss Stadt Lichtenfels

Teilergebnisrechnung 2009							
Lichtenfels							
Produktbereich	02	Sicherheit und Ordnung					
Produktebene	02122	Ordnungsangelegenheiten					
Produkt	021220	Ordnungsverwaltung					
Kostenstelle	02122003	Ortsgericht					
Nr.	Bezeichnung	Ergebnis des Vorjahres	Fortgeschr. Ansatz des HHJahres	Ergebnis des HHJahres	Vergl. Ansatz/Ergebnis des HHJahres		
00	Teilergebnisrechnung						
01	Privatrechtliche Leistungsentgelte						
02	Öffentlich-rechtliche Leistungsentgelte						
03	Kostenersatzleistungen und -erstattungen						
04	Bestandsveränderungen und andere akt. Eigenleistg.						
05	Steuern steuerähnl. Ertr.einschl.Ertr.aus ges.Uml.						
06	Erträge aus Transferleistungen						
07	Ertr.a.Zuweisgn.u.Zusch.f.lfd.Zwecke u.allg.Uml.						
08	Ertr.a.Aufv.v.Sonderp.a.Inv.zuw.-zusch.u.-Beitr.						
09	Sonstige ordentliche Erträge						
10	Summe der ordentlichen Erträge (Pos. 1 - 9)						
11	Personalaufwendungen						
12	Versorgungsaufwendungen						
13	Aufwendungen für Sach- und Dienstleistungen		200,00	317,79	-117,79		
14	Abschreibungen						
15	Aufw.f. Zuweisungen und Zuschüsse s.bes.Finanzaufw						
16	Steueraufw.einschl.Aufw.a.ges.Uml.verpfl.						
17	Transferaufwendungen						
18	Sonstige ordentliche Aufwendungen						
19	Summe der ordentlichen Aufwendungen (Pos. 11 - 18)		200,00	317,79	-117,79		
20	Verwaltungsergebnis (Pos. 10 ./ Ps. 19)		200,00	317,79	-117,79		
21	Finanzerträge						
22	Zinsen und ähnliche Aufwendungen						
23	Finanzergebnis (Pos. 21 - Pos. 22)						
24	Ordentliches Ergebnis (Pos. 20 + Pos. 23)		200,00	317,79	-117,79		
25	Außerordentliche Erträge						
26	Außerordentliche Aufwendungen						
27	Außerordentliches Ergebnis (Pos. 25 ./ Pos. 26)						
28	Jahresergebnis vor internen Leistungsbeziehungen		200,00	317,79	-117,79		
29	Erträge der internen Leistungsbeziehungen						
30	Aufwendungen der internen Leistungsbeziehungen						
31	Ergebnis der internen Leistungsbeziehungen						
32	Jahresergebnis nach internen Leistungsbeziehungen		200,00	317,79	-117,79		

Jahresabschluss Stadt Lichtenfels

Teilergebnisrechnung 2009							
Lichtenfels							
Produktbereich	02	Sicherheit und Ordnung					
Produktebene	02122	Ordnungsangelegenheiten					
Produkt	021220	Ordnungsverwaltung					
Kostenstelle	02122004	Gewerbeamte					
Nr.	Bezeichnung	Ergebnis des Vorjahres	Fortgeschr. Ansatz des HHJahres	Ergebnis des HHJahres	Vergl. Ansatz/Ergebnis des HHJahres		
00	Teilergebnisrechnung						
01	Privatrechtliche Leistungsentgelte						
02	Öffentlich-rechtliche Leistungsentgelte						
03	Kostensatzleistungen und -erstattungen						
04	Bestandsveränderungen und andere akt. Eigenleistg.						
05	Steuern steuerähnl. Ertr.einschl.Ertr.aus ges.Uml.						
06	Erträge aus Transferleistungen						
07	Ertr.a.Zuweisgn.u.Zusch.f.lfd.Zwecke u.allg.Uml.						
08	Ertr.a.Aufv.v.Sonderp.a.Inv.zuw.-zusch.u.-Beitr.						
09	Sonstige ordentliche Erträge						
10	Summe der ordentlichen Erträge (Pos. 1 - 9)						
11	Personalaufwendungen		1.560,00	1.775,33	-215,33		
12	Versorgungsaufwendungen		150,00	141,09	8,91		
13	Aufwendungen für Sach- und Dienstleistungen			1.087,80	-1.087,80		
14	Abschreibungen						
15	Aufw.f. Zuweisungen und Zuschüsse s.bes.Finanzaufw						
16	Steueraufw.einschl.Aufw.a.ges.Uml.verpfl.						
17	Transferaufwendungen						
18	Sonstige ordentliche Aufwendungen						
19	Summe der ordentlichen Aufwendungen (Pos. 11 - 18)		1.710,00	3.004,22	-1.294,22		
20	Verwaltungsergebnis (Pos. 10 ./ Ps. 19)		1.710,00	3.004,22	-1.294,22		
21	Finanzerträge						
22	Zinsen und ähnliche Aufwendungen						
23	Finanzergebnis (Pos. 21 - Pos. 22)						
24	Ordentliches Ergebnis (Pos. 20 + Pos. 23)		1.710,00	3.004,22	-1.294,22		
25	Außerordentliche Erträge						
26	Außerordentliche Aufwendungen						
27	Außerordentliches Ergebnis (Pos. 25 ./ Pos. 26)						
28	Jahresergebnis vor internen Leistungsbeziehungen		1.710,00	3.004,22	-1.294,22		
29	Erträge der internen Leistungsbeziehungen						
30	Aufwendungen der internen Leistungsbeziehungen						
31	Ergebnis der internen Leistungsbeziehungen						
32	Jahresergebnis nach internen Leistungsbeziehungen		1.710,00	3.004,22	-1.294,22		

Jahresabschluss Stadt Lichtenfels

Teilergebnisrechnung 2009							
Lichtenfels							
Produktbereich	02	Sicherheit und Ordnung					
Produktebene	02122	Ordnungsangelegenheiten					
Produkt	021221	Einwohnermeldeamt / Bürgerbüro					
Kostenstelle	02122100	Einwohnermeldeamt / Bürgerbüro					
Nr.	Bezeichnung	Ergebnis des Vorjahres	Fortgeschr. Ansatz des HHJahres	Ergebnis des HHJahres	Vergl. Ansatz/Ergebnis des HHJahres		
00	Teilergebnisrechnung						
01	Privatrechtliche Leistungsentgelte						
02	Öffentlich-rechtliche Leistungsentgelte		-28.100,00	-21.951,80	-6.148,20		
03	Kostensatzleistungen und -erstattungen						
04	Bestandsveränderungen und andere akt. Eigenleistg.						
05	Steuern steuerähnl. Ertr.einschl.Ertr.aus ges.Uml.						
06	Erträge aus Transferleistungen						
07	Ertr.a.Zuweisgn.u.Zusch.f.lfd.Zwecke u.allg.Uml.						
08	Ertr.a.Aufv.v.Sonderp.a.Inv.zuw.-zusch.u.-Beitr.						
09	Sonstige ordentliche Erträge		-100,00		-100,00		
10	Summe der ordentlichen Erträge (Pos. 1 - 9)		-28.200,00	-21.951,80	-6.248,20		
11	Personalaufwendungen		27.320,00	28.229,82	-909,82		
12	Versorgungsaufwendungen		2.000,00	2.101,36	-101,36		
13	Aufwendungen für Sach- und Dienstleistungen		6.500,00	8.572,01	-2.072,01		
14	Abschreibungen						
15	Aufw.f. Zuweisungen und Zuschüsse s.bes.Finanzaufw		1.600,00	1.704,56	-104,56		
16	Steueraufw.einschl.Aufw.a.ges.Uml.verpfl.						
17	Transferaufwendungen						
18	Sonstige ordentliche Aufwendungen						
19	Summe der ordentlichen Aufwendungen (Pos. 11 - 18)		37.420,00	40.607,75	-3.187,75		
20	Verwaltungsergebnis (Pos. 10 ./ Ps. 19)		9.220,00	18.655,95	-9.435,95		
21	Finanzerträge						
22	Zinsen und ähnliche Aufwendungen						
23	Finanzergebnis (Pos. 21 - Pos. 22)						
24	Ordentliches Ergebnis (Pos. 20 + Pos. 23)		9.220,00	18.655,95	-9.435,95		
25	Außerordentliche Erträge						
26	Außerordentliche Aufwendungen						
27	Außerordentliches Ergebnis (Pos. 25 ./ Pos. 26)						
28	Jahresergebnis vor internen Leistungsbeziehungen		9.220,00	18.655,95	-9.435,95		
29	Erträge der internen Leistungsbeziehungen						
30	Aufwendungen der internen Leistungsbeziehungen						
31	Ergebnis der internen Leistungsbeziehungen						
32	Jahresergebnis nach internen Leistungsbeziehungen		9.220,00	18.655,95	-9.435,95		

Jahresabschluss Stadt Lichtenfels

Teilergebnisrechnung 2009							
Lichtenfels							
Produktbereich	02	Sicherheit und Ordnung					
Produktebene	02122	Ordnungsangelegenheiten					
Produkt	021222	Standesamt					
Kostenstelle	02122200	Standesamt					
Nr.	Bezeichnung	Ergebnis des Vorjahres	Fortgeschr. Ansatz des HHJahres	Ergebnis des HHJahres	Vergl. Ansatz/Ergebnis des HHJahres		
00	Teilergebnisrechnung						
01	Privatrechtliche Leistungsentgelte						
02	Öffentlich-rechtliche Leistungsentgelte	-8,00	-3.000,00	-5.264,00	2.264,00		
03	Kostensatzleistungen und -erstattungen	-1.139,16	-13.700,00	-13.679,92	-20,08		
04	Bestandsveränderungen und andere akt. Eigenleistg.						
05	Steuern steuerähnl. Ertr.einschl.Ertr.aus ges.Uml.						
06	Erträge aus Transferleistungen						
07	Ertr.a.Zuweisgn.u.Zusch.f.lfd.Zwecke u.allg.Uml.						
08	Ertr.a.Aufl.v.Sonderp.a.Inv.zuw.-zusch.u.-Beitr.						
09	Sonstige ordentliche Erträge			-18.503,20	18.503,20		
10	Summe der ordentlichen Erträge (Pos. 1 - 9)	-1.147,16	-16.700,00	-37.447,12	20.747,12		
11	Personalaufwendungen		40.570,00	41.338,65	-768,65		
12	Versorgungsaufwendungen		3.600,00	3.543,03	56,97		
13	Aufwendungen für Sach- und Dienstleistungen		8.600,00	5.382,34	3.217,66		
14	Abschreibungen		1.080,00	910,35	169,65		
15	Aufw.f. Zuweisungen und Zuschüsse s.bes.Finanzaufw			500,00	-500,00		
16	Steueraufw.einschl.Aufw.a.ges.Uml.verpfl.						
17	Transferaufwendungen						
18	Sonstige ordentliche Aufwendungen						
19	Summe der ordentlichen Aufwendungen (Pos. 11 - 18)		53.850,00	51.674,37	2.175,63		
20	Verwaltungsergebnis (Pos. 10 ./ Ps. 19)	-1.147,16	37.150,00	14.227,25	22.922,75		
21	Finanzerträge						
22	Zinsen und ähnliche Aufwendungen						
23	Finanzergebnis (Pos. 21 - Pos. 22)						
24	Ordentliches Ergebnis (Pos. 20 + Pos. 23)	-1.147,16	37.150,00	14.227,25	22.922,75		
25	Außerordentliche Erträge						
26	Außerordentliche Aufwendungen						
27	Außerordentliches Ergebnis (Pos. 25 ./ Pos. 26)						
28	Jahresergebnis vor internen Leistungsbeziehungen	-1.147,16	37.150,00	14.227,25	22.922,75		
29	Erträge der internen Leistungsbeziehungen						
30	Aufwendungen der internen Leistungsbeziehungen						
31	Ergebnis der internen Leistungsbeziehungen						
32	Jahresergebnis nach internen Leistungsbeziehungen	-1.147,16	37.150,00	14.227,25	22.922,75		

Jahresabschluss Stadt Lichtenfels

Teilergebnisrechnung 2009							
Lichtenfels							
Produktbereich 02		Sicherheit und Ordnung					
Produktebene 02126		Brandschutz					
Nr.	Bezeichnung	Ergebnis des Vorjahres	Fortgeschr. Ansatz des HHJahres	Ergebnis des HHJahres	Vergl. Ansatz/Ergebnis des HHJahres		
00	Teilergebnisrechnung						
01	Privatrechtliche Leistungsentgelte						
02	Öffentlich-rechtliche Leistungsentgelte	-303,95	-1.000,00	-10,30	-989,70		
03	Kostenersatzleistungen und -erstattungen			-359,45	359,45		
04	Bestandsveränderungen und andere akt. Eigenleistg.						
05	Steuern steuerähnli. Ertr.einschl.Ertr.aus ges.Uml.						
06	Erträge aus Transferleistungen						
07	Ertr.a.Zuweisgn.u.Zusch.f.lfd.Zwecke u.allg.Uml.			-350,00	350,00		
08	Ertr.a.Aufl.v.Sonderp.a.Inv.zuw.-zusch.u.-Beitr.		-15.400,00	-14.126,00	-1.274,00		
09	Sonstige ordentliche Erträge		-500,00		-500,00		
10	Summe der ordentlichen Erträge (Pos. 1 - 9)	-303,95	-16.900,00	-14.845,75	-2.054,25		
11	Personalaufwendungen		6.000,00	6.046,88	-46,88		
12	Versorgungsaufwendungen						
13	Aufwendungen für Sach- und Dienstleistungen	666,82	54.190,00	59.580,37	-5.390,37		
14	Abschreibungen		46.600,00	46.307,23	292,77		
15	Aufw.f. Zuweisungen und Zuschüsse s.bes.Finanzaufw		8.700,00	7.197,36	1.502,64		
16	Steueraufw.einschl.Aufw.a.ges.Uml.verpfl.						
17	Transferaufwendungen						
18	Sonstige ordentliche Aufwendungen						
19	Summe der ordentlichen Aufwendungen (Pos. 11 - 18)	666,82	115.490,00	119.131,84	-3.641,84		
20	Verwaltungsergebnis (Pos. 10 ./ Ps. 19)	362,87	98.590,00	104.286,09	-5.696,09		
21	Finanzerträge						
22	Zinsen und ähnliche Aufwendungen						
23	Finanzergebnis (Pos. 21 - Pos. 22)						
24	Ordentliches Ergebnis (Pos. 20 + Pos. 23)	362,87	98.590,00	104.286,09	-5.696,09		
25	Außerordentliche Erträge		-500,00	-1.403,50	903,50		
26	Außerordentliche Aufwendungen						
27	Außerordentliches Ergebnis (Pos. 25 ./ Pos. 26)		-500,00	-1.403,50	903,50		
28	Jahresergebnis vor internen Leistungsbeziehungen	362,87	98.090,00	102.882,59	-4.792,59		
29	Erträge der internen Leistungsbeziehungen						
30	Aufwendungen der internen Leistungsbeziehungen		5.340,00	3.320,00	2.020,00		
31	Ergebnis der internen Leistungsbeziehungen		5.340,00	3.320,00	2.020,00		
32	Jahresergebnis nach internen Leistungsbeziehungen	362,87	103.430,00	106.202,59	-2.772,59		

Jahresabschluss Stadt Lichtenfels

Teilergebnisrechnung 2009							
Lichtenfels							
Produktbereich	02	Sicherheit und Ordnung					
Produktebene	02126	Brandschutz					
Produkt	021260	Brandschutz					
Kostenstelle	02126000	Feuerwehr allgemein					
Nr.	Bezeichnung	Ergebnis des Vorjahres	Fortgeschr. Ansatz des HHJahres	Ergebnis des HHJahres	Vergl. Ansatz/Ergebnis des HHJahres		
00	Teilergebnisrechnung						
01	Privatrechtliche Leistungsentgelte						
02	Öffentlich-rechtliche Leistungsentgelte	-303,95	-1.000,00		-1.000,00		
03	Kostensatzleistungen und -erstattungen						
04	Bestandsveränderungen und andere akt. Eigenleistg.						
05	Steuern steuerähnl. Ertr.einschl.Ertr.aus ges.Uml.						
06	Erträge aus Transferleistungen						
07	Ertr.a.Zuweisgn.u.Zusch.f.lfd.Zwecke u.allg.Uml.						
08	Ertr.a.Aufv.v.Sonderp.a.Inv.zuw.-zusch.u.-Beitr.		-15.400,00	-311,00	-15.089,00		
09	Sonstige ordentliche Erträge		-500,00		-500,00		
10	Summe der ordentlichen Erträge (Pos. 1 - 9)	-303,95	-16.900,00	-311,00	-16.589,00		
11	Personalaufwendungen		6.000,00	2.878,44	3.121,56		
12	Versorgungsaufwendungen						
13	Aufwendungen für Sach- und Dienstleistungen		54.190,00	10.113,43	44.076,57		
14	Abschreibungen		46.600,00	2.696,82	43.903,18		
15	Aufw.f. Zuweisungen und Zuschüsse s.bes.Finanzaufw		8.700,00	247,86	8.452,14		
16	Steueraufw.einschl.Aufw.a.ges.Uml.verpfl.						
17	Transferaufwendungen						
18	Sonstige ordentliche Aufwendungen						
19	Summe der ordentlichen Aufwendungen (Pos. 11 - 18)		115.490,00	15.936,55	99.553,45		
20	Verwaltungsergebnis (Pos. 10 ./ Ps. 19)	-303,95	98.590,00	15.625,55	82.964,45		
21	Finanzerträge						
22	Zinsen und ähnliche Aufwendungen						
23	Finanzergebnis (Pos. 21 - Pos. 22)						
24	Ordentliches Ergebnis (Pos. 20 + Pos. 23)	-303,95	98.590,00	15.625,55	82.964,45		
25	Außerordentliche Erträge		-500,00		-500,00		
26	Außerordentliche Aufwendungen						
27	Außerordentliches Ergebnis (Pos. 25 ./ Pos. 26)		-500,00		-500,00		
28	Jahresergebnis vor internen Leistungsbeziehungen	-303,95	98.090,00	15.625,55	82.464,45		
29	Erträge der internen Leistungsbeziehungen						
30	Aufwendungen der internen Leistungsbeziehungen		5.340,00	1.150,00	4.190,00		
31	Ergebnis der internen Leistungsbeziehungen		5.340,00	1.150,00	4.190,00		
32	Jahresergebnis nach internen Leistungsbeziehungen	-303,95	103.430,00	16.775,55	86.654,45		

Jahresabschluss Stadt Lichtenfels

Teilergebnisrechnung 2009							
Lichtenfels							
Produktbereich	02	Sicherheit und Ordnung					
Produktebene	02126	Brandschutz					
Produkt	021260	Brandschutz					
Kostenstelle	02126001	Feuerwehr Dalwigksthäl					
Nr.	Bezeichnung	Ergebnis des Vorjahres	Fortgeschr. Ansatz des HHJahres	Ergebnis des HHJahres	Vergl. Ansatz/Ergebnis des HHJahres		
00	Teilergebnisrechnung						
01	Privatrechtliche Leistungsentgelte						
02	Öffentlich-rechtliche Leistungsentgelte			-10,30	10,30		
03	Kostensatzleistungen und -erstattungen						
04	Bestandsveränderungen und andere akt. Eigenleistg.						
05	Steuern steuerähnl. Ertr.einschl.Ertr.aus ges.Uml.						
06	Erträge aus Transferleistungen						
07	Ertr.a.Zuweisgn.u.Zusch.f.lfd.Zwecke u.allg.Uml.						
08	Ertr.a.Aufl.v.Sonderp.a.Inv.zuw.-zusch.u.-Beitr.			-570,00	570,00		
09	Sonstige ordentliche Erträge						
10	Summe der ordentlichen Erträge (Pos. 1 - 9)			-580,30	580,30		
11	Personalaufwendungen			802,20	-802,20		
12	Versorgungsaufwendungen						
13	Aufwendungen für Sach- und Dienstleistungen			4.986,43	-4.986,43		
14	Abschreibungen			4.209,86	-4.209,86		
15	Aufw.f. Zuweisungen und Zuschüsse s.bes.Finanzaufw			724,50	-724,50		
16	Steueraufw.einschl.Aufw.a.ges.Uml.verpfl.						
17	Transferaufwendungen						
18	Sonstige ordentliche Aufwendungen						
19	Summe der ordentlichen Aufwendungen (Pos. 11 - 18)			10.722,99	-10.722,99		
20	Verwaltungsergebnis (Pos. 10 ./ Ps. 19)			10.142,69	-10.142,69		
21	Finanzerträge						
22	Zinsen und ähnliche Aufwendungen						
23	Finanzergebnis (Pos. 21 - Pos. 22)						
24	Ordentliches Ergebnis (Pos. 20 + Pos. 23)			10.142,69	-10.142,69		
25	Außerordentliche Erträge			-443,50	443,50		
26	Außerordentliche Aufwendungen						
27	Außerordentliches Ergebnis (Pos. 25 ./ Pos. 26)			-443,50	443,50		
28	Jahresergebnis vor internen Leistungsbeziehungen			9.699,19	-9.699,19		
29	Erträge der internen Leistungsbeziehungen						
30	Aufwendungen der internen Leistungsbeziehungen			30,00	-30,00		
31	Ergebnis der internen Leistungsbeziehungen			30,00	-30,00		
32	Jahresergebnis nach internen Leistungsbeziehungen			9.729,19	-9.729,19		

Jahresabschluss Stadt Lichtenfels

Teilergebnisrechnung 2009							
Lichtenfels							
Produktbereich	02	Sicherheit und Ordnung					
Produktebene	02126	Brandschutz					
Produkt	021260	Brandschutz					
Kostenstelle	02126002	Feuerwehr Fürstenberg					
Nr.	Bezeichnung	Ergebnis des Vorjahres	Fortgeschr. Ansatz des HHJahres	Ergebnis des HHJahres	Vergl. Ansatz/Ergebnis des HHJahres		
00	Teilergebnisrechnung						
01	Privatrechtliche Leistungsentgelte						
02	Öffentlich-rechtliche Leistungsentgelte						
03	Kostensatzleistungen und -erstattungen			-17,50	17,50		
04	Bestandsveränderungen und andere akt. Eigenleistg.						
05	Steuern steuerähnl. Ertr.einschl.Ertr.aus ges.Uml.						
06	Erträge aus Transferleistungen						
07	Ertr.a.Zuweisgn.u.Zusch.f.lfd.Zwecke u.allg.Uml.						
08	Ertr.a.Aufl.v.Sonderp.a.Inv.zuw.-zusch.u.-Beitr.			-1.504,00	1.504,00		
09	Sonstige ordentliche Erträge						
10	Summe der ordentlichen Erträge (Pos. 1 - 9)			-1.521,50	1.521,50		
11	Personalaufwendungen			721,98	-721,98		
12	Versorgungsaufwendungen						
13	Aufwendungen für Sach- und Dienstleistungen			6.535,09	-6.535,09		
14	Abschreibungen			5.560,19	-5.560,19		
15	Aufw.f. Zuweisungen und Zuschüsse s.bes.Finanzaufw			1.273,00	-1.273,00		
16	Steueraufw.einschl.Aufw.a.ges.Uml.verpfl.						
17	Transferaufwendungen						
18	Sonstige ordentliche Aufwendungen						
19	Summe der ordentlichen Aufwendungen (Pos. 11 - 18)			14.090,26	-14.090,26		
20	Verwaltungsergebnis (Pos. 10 ./ Ps. 19)			12.568,76	-12.568,76		
21	Finanzerträge						
22	Zinsen und ähnliche Aufwendungen						
23	Finanzergebnis (Pos. 21 - Pos. 22)						
24	Ordentliches Ergebnis (Pos. 20 + Pos. 23)			12.568,76	-12.568,76		
25	Außerordentliche Erträge						
26	Außerordentliche Aufwendungen						
27	Außerordentliches Ergebnis (Pos. 25 ./ Pos. 26)						
28	Jahresergebnis vor internen Leistungsbeziehungen			12.568,76	-12.568,76		
29	Erträge der internen Leistungsbeziehungen						
30	Aufwendungen der internen Leistungsbeziehungen			240,00	-240,00		
31	Ergebnis der internen Leistungsbeziehungen			240,00	-240,00		
32	Jahresergebnis nach internen Leistungsbeziehungen			12.808,76	-12.808,76		

Jahresabschluss Stadt Lichtenfels

Teilergebnisrechnung 2009							
Lichtenfels							
Produktbereich	02	Sicherheit und Ordnung					
Produktebene	02126	Brandschutz					
Produkt	021260	Brandschutz					
Kostenstelle	02126003	Feuerwehr Goddelsheim					
Nr.	Bezeichnung	Ergebnis des Vorjahres	Fortgeschr. Ansatz des HHJahres	Ergebnis des HHJahres	Vergl. Ansatz/Ergebnis des HHJahres		
00	Teilergebnisrechnung						
01	Privatrechtliche Leistungsentgelte						
02	Öffentlich-rechtliche Leistungsentgelte						
03	Kostensatzleistungen und -erstattungen						
04	Bestandsveränderungen und andere akt. Eigenleistg.						
05	Steuern steuerähnl. Ertr.einschl.Ertr.aus ges.Uml.						
06	Erträge aus Transferleistungen						
07	Ertr.a.Zuweisgn.u.Zusch.f.lfd.Zwecke u.allg.Uml.			-125,00	125,00		
08	Ertr.a.Aufl.v.Sonderp.a.Inv.zuw.-zusch.u.-Beitr.			-4.310,00	4.310,00		
09	Sonstige ordentliche Erträge						
10	Summe der ordentlichen Erträge (Pos. 1 - 9)			-4.435,00	4.435,00		
11	Personalaufwendungen			417,10	-417,10		
12	Versorgungsaufwendungen						
13	Aufwendungen für Sach- und Dienstleistungen	625,77		8.678,86	-8.678,86		
14	Abschreibungen			9.976,59	-9.976,59		
15	Aufw.f. Zuweisungen und Zuschüsse s.bes.Finanzaufw			837,00	-837,00		
16	Steueraufw.einschl.Aufw.a.ges.Uml.verpfl.						
17	Transferaufwendungen						
18	Sonstige ordentliche Aufwendungen						
19	Summe der ordentlichen Aufwendungen (Pos. 11 - 18)	625,77		19.909,55	-19.909,55		
20	Verwaltungsergebnis (Pos. 10 ./ Ps. 19)	625,77		15.474,55	-15.474,55		
21	Finanzerträge						
22	Zinsen und ähnliche Aufwendungen						
23	Finanzergebnis (Pos. 21 - Pos. 22)						
24	Ordentliches Ergebnis (Pos. 20 + Pos. 23)	625,77		15.474,55	-15.474,55		
25	Außerordentliche Erträge						
26	Außerordentliche Aufwendungen						
27	Außerordentliches Ergebnis (Pos. 25 ./ Pos. 26)						
28	Jahresergebnis vor internen Leistungsbeziehungen	625,77		15.474,55	-15.474,55		
29	Erträge der internen Leistungsbeziehungen						
30	Aufwendungen der internen Leistungsbeziehungen						
31	Ergebnis der internen Leistungsbeziehungen						
32	Jahresergebnis nach internen Leistungsbeziehungen	625,77		15.474,55	-15.474,55		

Jahresabschluss Stadt Lichtenfels

Teilergebnisrechnung 2009							
Lichtenfels							
Produktbereich	02	Sicherheit und Ordnung					
Produktebene	02126	Brandschutz					
Produkt	021260	Brandschutz					
Kostenstelle	02126004	Feuerwehr Immighausen					
Nr.	Bezeichnung	Ergebnis des Vorjahres	Fortgeschr. Ansatz des HHJahres	Ergebnis des HHJahres	Vergl. Ansatz/Ergebnis des HHJahres		
00	Teilergebnisrechnung						
01	Privatrechtliche Leistungsentgelte						
02	Öffentlich-rechtliche Leistungsentgelte						
03	Kostensatzleistungen und -erstattungen						
04	Bestandsveränderungen und andere akt. Eigenleistg.						
05	Steuern steuerähnl. Ertr.einschl.Ertr.aus ges.Uml.						
06	Erträge aus Transferleistungen						
07	Ertr.a.Zuweisgn.u.Zusch.f.lfd.Zwecke u.allg.Uml.						
08	Ertr.a.Aufl.v.Sonderp.a.Inv.zuw.-zusch.u.-Beitr.			-790,00	790,00		
09	Sonstige ordentliche Erträge						
10	Summe der ordentlichen Erträge (Pos. 1 - 9)			-790,00	790,00		
11	Personalaufwendungen						
12	Versorgungsaufwendungen						
13	Aufwendungen für Sach- und Dienstleistungen	5,14		3.615,97	-3.615,97		
14	Abschreibungen			2.228,00	-2.228,00		
15	Aufw.f. Zuweisungen und Zuschüsse s.bes.Finanzaufw			215,00	-215,00		
16	Steueraufw.einschl.Aufw.a.ges.Uml.verpfl.						
17	Transferaufwendungen						
18	Sonstige ordentliche Aufwendungen						
19	Summe der ordentlichen Aufwendungen (Pos. 11 - 18)	5,14		6.058,97	-6.058,97		
20	Verwaltungsergebnis (Pos. 10 ./ Ps. 19)	5,14		5.268,97	-5.268,97		
21	Finanzerträge						
22	Zinsen und ähnliche Aufwendungen						
23	Finanzergebnis (Pos. 21 - Pos. 22)						
24	Ordentliches Ergebnis (Pos. 20 + Pos. 23)	5,14		5.268,97	-5.268,97		
25	Außerordentliche Erträge						
26	Außerordentliche Aufwendungen						
27	Außerordentliches Ergebnis (Pos. 25 ./ Pos. 26)						
28	Jahresergebnis vor internen Leistungsbeziehungen	5,14		5.268,97	-5.268,97		
29	Erträge der internen Leistungsbeziehungen						
30	Aufwendungen der internen Leistungsbeziehungen			300,00	-300,00		
31	Ergebnis der internen Leistungsbeziehungen			300,00	-300,00		
32	Jahresergebnis nach internen Leistungsbeziehungen	5,14		5.568,97	-5.568,97		

Jahresabschluss Stadt Lichtenfels

Teilergebnisrechnung 2009							
Lichtenfels							
Produktbereich	02	Sicherheit und Ordnung					
Produktebene	02126	Brandschutz					
Produkt	021260	Brandschutz					
Kostenstelle	02126005	Feuerwehr Münden					
Nr.	Bezeichnung	Ergebnis des Vorjahres	Fortgeschr. Ansatz des HHJahres	Ergebnis des HHJahres	Vergl. Ansatz/Ergebnis des HHJahres		
00	Teilergebnisrechnung						
01	Privatrechtliche Leistungsentgelte						
02	Öffentlich-rechtliche Leistungsentgelte						
03	Kostenersatzleistungen und -erstattungen						
04	Bestandsveränderungen und andere akt. Eigenleistg.						
05	Steuern steuerähnl. Ertr.einschl.Ertr.aus ges.Uml.						
06	Erträge aus Transferleistungen						
07	Ertr.a.Zuweisgn.u.Zusch.f.lfd.Zwecke u.allg.Uml.						
08	Ertr.a.Aufl.v.Sonderp.a.Inv.zuw.-zusch.u.-Beitr.			-809,00	809,00		
09	Sonstige ordentliche Erträge						
10	Summe der ordentlichen Erträge (Pos. 1 - 9)			-809,00	809,00		
11	Personalaufwendungen			175,90	-175,90		
12	Versorgungsaufwendungen						
13	Aufwendungen für Sach- und Dienstleistungen			3.192,71	-3.192,71		
14	Abschreibungen			3.893,17	-3.893,17		
15	Aufw.f. Zuweisungen und Zuschüsse s.bes.Finanzaufw			299,00	-299,00		
16	Steueraufw.einschl.Aufw.a.ges.Uml.verpfl.						
17	Transferaufwendungen						
18	Sonstige ordentliche Aufwendungen						
19	Summe der ordentlichen Aufwendungen (Pos. 11 - 18)			7.560,78	-7.560,78		
20	Verwaltungsergebnis (Pos. 10 ./ Ps. 19)			6.751,78	-6.751,78		
21	Finanzerträge						
22	Zinsen und ähnliche Aufwendungen						
23	Finanzergebnis (Pos. 21 - Pos. 22)						
24	Ordentliches Ergebnis (Pos. 20 + Pos. 23)			6.751,78	-6.751,78		
25	Außerordentliche Erträge						
26	Außerordentliche Aufwendungen						
27	Außerordentliches Ergebnis (Pos. 25 ./ Pos. 26)						
28	Jahresergebnis vor internen Leistungsbeziehungen			6.751,78	-6.751,78		
29	Erträge der internen Leistungsbeziehungen						
30	Aufwendungen der internen Leistungsbeziehungen			480,00	-480,00		
31	Ergebnis der internen Leistungsbeziehungen			480,00	-480,00		
32	Jahresergebnis nach internen Leistungsbeziehungen			7.231,78	-7.231,78		

Jahresabschluss Stadt Lichtenfels

Teilergebnisrechnung 2009							
Lichtenfels							
Produktbereich	02	Sicherheit und Ordnung					
Produktebene	02126	Brandschutz					
Produkt	021260	Brandschutz					
Kostenstelle	02126006	Feuerwehr Neukirchen					
Nr.	Bezeichnung	Ergebnis des Vorjahres	Fortgeschr. Ansatz des HHJahres	Ergebnis des HHJahres	Vergl. Ansatz/Ergebnis des HHJahres		
00	Teilergebnisrechnung						
01	Privatrechtliche Leistungsentgelte						
02	Öffentlich-rechtliche Leistungsentgelte						
03	Kostenersatzleistungen und -erstattungen						
04	Bestandsveränderungen und andere akt. Eigenleistg.						
05	Steuern steuerähnl. Ertr.einschl.Ertr.aus ges.Uml.						
06	Erträge aus Transferleistungen						
07	Ertr.a.Zuweisgn.u.Zusch.f.lfd.Zwecke u.allg.Uml.						
08	Ertr.a.Aufl.v.Sonderp.a.Inv.zuw.-zusch.u.-Beitr.			-1.550,00	1.550,00		
09	Sonstige ordentliche Erträge						
10	Summe der ordentlichen Erträge (Pos. 1 - 9)			-1.550,00	1.550,00		
11	Personalaufwendungen			179,55	-179,55		
12	Versorgungsaufwendungen						
13	Aufwendungen für Sach- und Dienstleistungen			4.096,27	-4.096,27		
14	Abschreibungen			4.061,22	-4.061,22		
15	Aufw.f. Zuweisungen und Zuschüsse s.bes.Finanzaufw			273,00	-273,00		
16	Steueraufw.einschl.Aufw.a.ges.Uml.verpfl.						
17	Transferaufwendungen						
18	Sonstige ordentliche Aufwendungen						
19	Summe der ordentlichen Aufwendungen (Pos. 11 - 18)			8.610,04	-8.610,04		
20	Verwaltungsergebnis (Pos. 10 ./ Pos. 19)			7.060,04	-7.060,04		
21	Finanzerträge						
22	Zinsen und ähnliche Aufwendungen						
23	Finanzergebnis (Pos. 21 - Pos. 22)						
24	Ordentliches Ergebnis (Pos. 20 + Pos. 23)			7.060,04	-7.060,04		
25	Außerordentliche Erträge						
26	Außerordentliche Aufwendungen						
27	Außerordentliches Ergebnis (Pos. 25 ./ Pos. 26)						
28	Jahresergebnis vor internen Leistungsbeziehungen			7.060,04	-7.060,04		
29	Erträge der internen Leistungsbeziehungen						
30	Aufwendungen der internen Leistungsbeziehungen			780,00	-780,00		
31	Ergebnis der internen Leistungsbeziehungen			780,00	-780,00		
32	Jahresergebnis nach internen Leistungsbeziehungen			7.840,04	-7.840,04		

Jahresabschluss Stadt Lichtenfels

Teilergebnisrechnung 2009							
Lichtenfels							
Produktbereich	02	Sicherheit und Ordnung					
Produktebene	02126	Brandschutz					
Produkt	021260	Brandschutz					
Kostenstelle	02126007	Feuerwehr Rhadern					
Nr.	Bezeichnung	Ergebnis des Vorjahres	Fortgeschr. Ansatz des HHJahres	Ergebnis des HHJahres	Vergl. Ansatz/Ergebnis des HHJahres		
00	Teilergebnisrechnung						
01	Privatrechtliche Leistungsentgelte						
02	Öffentlich-rechtliche Leistungsentgelte						
03	Kostensatzleistungen und -erstattungen						
04	Bestandsveränderungen und andere akt. Eigenleistg.						
05	Steuern steuerähnl. Ertr.einschl.Ertr.aus ges.Uml.						
06	Erträge aus Transferleistungen						
07	Ertr.a.Zuweisgn.u.Zusch.f.lfd.Zwecke u.allg.Uml.						
08	Ertr.a.Aufl.v.Sonderp.a.Inv.zuw.-zusch.u.-Beitr.			-30,00	30,00		
09	Sonstige ordentliche Erträge						
10	Summe der ordentlichen Erträge (Pos. 1 - 9)			-30,00	30,00		
11	Personalaufwendungen			542,11	-542,11		
12	Versorgungsaufwendungen						
13	Aufwendungen für Sach- und Dienstleistungen	35,91		9.000,38	-9.000,38		
14	Abschreibungen			3.434,55	-3.434,55		
15	Aufw.f. Zuweisungen und Zuschüsse s.bes.Finanzaufw			1.285,00	-1.285,00		
16	Steueraufw.einschl.Aufw.a.ges.Uml.verpfl.						
17	Transferaufwendungen						
18	Sonstige ordentliche Aufwendungen						
19	Summe der ordentlichen Aufwendungen (Pos. 11 - 18)	35,91		14.262,04	-14.262,04		
20	Verwaltungsergebnis (Pos. 10 ./ Ps. 19)	35,91		14.232,04	-14.232,04		
21	Finanzerträge						
22	Zinsen und ähnliche Aufwendungen						
23	Finanzergebnis (Pos. 21 - Pos. 22)						
24	Ordentliches Ergebnis (Pos. 20 + Pos. 23)	35,91		14.232,04	-14.232,04		
25	Außerordentliche Erträge			-960,00	960,00		
26	Außerordentliche Aufwendungen						
27	Außerordentliches Ergebnis (Pos. 25 ./ Pos. 26)			-960,00	960,00		
28	Jahresergebnis vor internen Leistungsbeziehungen	35,91		13.272,04	-13.272,04		
29	Erträge der internen Leistungsbeziehungen						
30	Aufwendungen der internen Leistungsbeziehungen			170,00	-170,00		
31	Ergebnis der internen Leistungsbeziehungen			170,00	-170,00		
32	Jahresergebnis nach internen Leistungsbeziehungen	35,91		13.442,04	-13.442,04		

Jahresabschluss Stadt Lichtenfels

Teilergebnisrechnung 2009							
Lichtenfels							
Produktbereich	02	Sicherheit und Ordnung					
Produktebene	02126	Brandschutz					
Produkt	021260	Brandschutz					
Kostenstelle	02126008	Feuerwehr Sachsenberg					
Nr.	Bezeichnung	Ergebnis des Vorjahres	Fortgeschr. Ansatz des HHJahres	Ergebnis des HHJahres	Vergl. Ansatz/Ergebnis des HHJahres		
00	Teilergebnisrechnung						
01	Privatrechtliche Leistungsentgelte						
02	Öffentlich-rechtliche Leistungsentgelte						
03	Kostensatzleistungen und -erstattungen			-341,95	341,95		
04	Bestandsveränderungen und andere akt. Eigenleistg.						
05	Steuern steuerähnl. Ertr.einschl.Ertr.aus ges.Uml.						
06	Erträge aus Transferleistungen						
07	Ertr.a.Zuweisgn.u.Zusch.f.lfd.Zwecke u.allg.Uml.			-225,00	225,00		
08	Ertr.a.Aufl.v.Sonderp.a.Inv.zuw.-zusch.u.-Beitr.			-4.252,00	4.252,00		
09	Sonstige ordentliche Erträge						
10	Summe der ordentlichen Erträge (Pos. 1 - 9)			-4.818,95	4.818,95		
11	Personalaufwendungen			329,60	-329,60		
12	Versorgungsaufwendungen						
13	Aufwendungen für Sach- und Dienstleistungen			9.361,23	-9.361,23		
14	Abschreibungen			10.246,83	-10.246,83		
15	Aufw.f. Zuweisungen und Zuschüsse s.bes.Finanzaufw			2.043,00	-2.043,00		
16	Steueraufw.einschl.Aufw.a.ges.Uml.verpfl.						
17	Transferaufwendungen						
18	Sonstige ordentliche Aufwendungen						
19	Summe der ordentlichen Aufwendungen (Pos. 11 - 18)			21.980,66	-21.980,66		
20	Verwaltungsergebnis (Pos. 10 ./ Ps. 19)			17.161,71	-17.161,71		
21	Finanzerträge						
22	Zinsen und ähnliche Aufwendungen						
23	Finanzergebnis (Pos. 21 - Pos. 22)						
24	Ordentliches Ergebnis (Pos. 20 + Pos. 23)			17.161,71	-17.161,71		
25	Außerordentliche Erträge						
26	Außerordentliche Aufwendungen						
27	Außerordentliches Ergebnis (Pos. 25 ./ Pos. 26)						
28	Jahresergebnis vor internen Leistungsbeziehungen			17.161,71	-17.161,71		
29	Erträge der internen Leistungsbeziehungen						
30	Aufwendungen der internen Leistungsbeziehungen			170,00	-170,00		
31	Ergebnis der internen Leistungsbeziehungen			170,00	-170,00		
32	Jahresergebnis nach internen Leistungsbeziehungen			17.331,71	-17.331,71		

Jahresabschluss Stadt Lichtenfels

Teilergebnisrechnung 2009							
Lichtenfels							
Produktbereich 02		Sicherheit und Ordnung					
Produktebene 02128		Katastrophenschutz					
Nr.	Bezeichnung	Ergebnis des Vorjahres	Fortgeschr. Ansatz des HHJahres	Ergebnis des HHJahres	Vergl. Ansatz/Ergebnis des HHJahres		
00	Teilergebnisrechnung						
01	Privatrechtliche Leistungsentgelte						
02	Öffentlich-rechtliche Leistungsentgelte						
03	Kostenersatzleistungen und -erstattungen						
04	Bestandsveränderungen und andere akt. Eigenleistg.						
05	Steuern steuerähnli. Ertr.einschl.Ertr.aus ges.Uml.						
06	Erträge aus Transferleistungen						
07	Ertr.a.Zuweisgn.u.Zusch.f.lfd.Zwecke u.allg.Uml.		-650,00	-1.031,42	381,42		
08	Ertr.a.Aufv.v.Sonderp.a.Inv.zuw.-zusch.u-Beitr.						
09	Sonstige ordentliche Erträge						
10	Summe der ordentlichen Erträge (Pos. 1 - 9)		-650,00	-1.031,42	381,42		
11	Personalaufwendungen						
12	Versorgungsaufwendungen						
13	Aufwendungen für Sach- und Dienstleistungen		650,00	1.031,32	-381,32		
14	Abschreibungen						
15	Aufw.f. Zuweisungen und Zuschüsse s.bes.Finanzaufw						
16	Steueraufw.einschl.Aufw.a.ges.Uml.verpfl.						
17	Transferaufwendungen						
18	Sonstige ordentliche Aufwendungen						
19	Summe der ordentlichen Aufwendungen (Pos. 11 - 18)		650,00	1.031,32	-381,32		
20	Verwaltungsergebnis (Pos. 10 ./ Ps. 19)			-0,10	0,10		
21	Finanzerträge						
22	Zinsen und ähnliche Aufwendungen						
23	Finanzergebnis (Pos. 21 - Pos. 22)						
24	Ordentliches Ergebnis (Pos. 20 + Pos. 23)			-0,10	0,10		
25	Außerordentliche Erträge						
26	Außerordentliche Aufwendungen						
27	Außerordentliches Ergebnis (Pos. 25 ./ Pos. 26)						
28	Jahresergebnis vor internen Leistungsbeziehungen			-0,10	0,10		
29	Erträge der internen Leistungsbeziehungen						
30	Aufwendungen der internen Leistungsbeziehungen						
31	Ergebnis der internen Leistungsbeziehungen						
32	Jahresergebnis nach internen Leistungsbeziehungen			-0,10	0,10		

Jahresabschluss Stadt Lichtenfels

Teilergebnisrechnung 2009							
Lichtenfels							
Produktbereich	02	Sicherheit und Ordnung					
Produktebene	02128	Katastrophenschutz					
Produkt	021280	Katastrophenschutz					
Kostenstelle	02128000	Katastrophenschutz allgemein					
Nr.	Bezeichnung	Ergebnis des Vorjahres	Fortgeschr. Ansatz des HHJahres	Ergebnis des HHJahres	Vergl. Ansatz/Ergebnis des HHJahres		
00	Teilergebnisrechnung						
01	Privatrechtliche Leistungsentgelte						
02	Öffentlich-rechtliche Leistungsentgelte						
03	Kostensatzleistungen und -erstattungen						
04	Bestandsveränderungen und andere akt. Eigenleistg.						
05	Steuern steuerähnl. Ertr.einschl.Ertr.aus ges.Uml.						
06	Erträge aus Transferleistungen						
07	Ertr.a.Zuweisgn.u.Zusch.f.lfd.Zwecke u.allg.Uml.		-650,00	-1.031,42	381,42		
08	Ertr.a.Aufl.v.Sonderp.a.Inv.zuw.-zusch.u.-Beitr.						
09	Sonstige ordentliche Erträge						
10	Summe der ordentlichen Erträge (Pos. 1 - 9)		-650,00	-1.031,42	381,42		
11	Personalaufwendungen						
12	Versorgungsaufwendungen						
13	Aufwendungen für Sach- und Dienstleistungen		650,00	1.031,32	-381,32		
14	Abschreibungen						
15	Aufw.f. Zuweisungen und Zuschüsse s.bes.Finanzaufw						
16	Steueraufw.einschl.Aufw.a.ges.Uml.verpfl.						
17	Transferaufwendungen						
18	Sonstige ordentliche Aufwendungen						
19	Summe der ordentlichen Aufwendungen (Pos. 11 - 18)		650,00	1.031,32	-381,32		
20	Verwaltungsergebnis (Pos. 10 ./ Ps. 19)			-0,10	0,10		
21	Finanzerträge						
22	Zinsen und ähnliche Aufwendungen						
23	Finanzergebnis (Pos. 21 - Pos. 22)						
24	Ordentliches Ergebnis (Pos. 20 + Pos. 23)			-0,10	0,10		
25	Außerordentliche Erträge						
26	Außerordentliche Aufwendungen						
27	Außerordentliches Ergebnis (Pos. 25 ./ Pos. 26)						
28	Jahresergebnis vor internen Leistungsbeziehungen			-0,10	0,10		
29	Erträge der internen Leistungsbeziehungen						
30	Aufwendungen der internen Leistungsbeziehungen						
31	Ergebnis der internen Leistungsbeziehungen						
32	Jahresergebnis nach internen Leistungsbeziehungen			-0,10	0,10		

Jahresabschluss Stadt Lichtenfels

Teilergebnisrechnung 2009							
Lichtenfels							
Produktbereich 04 Kultur und Wissenschaft							
Produktebene 04272 Büchereien							
Nr.	Bezeichnung	Ergebnis des Vorjahres	Fortgeschr. Ansatz des HHJahres	Ergebnis des HHJahres	Vergl. Ansatz/Ergebnis des HHJahres		
00	Teilergebnisrechnung						
01	Privatrechtliche Leistungsentgelte						
02	Öffentlich-rechtliche Leistungsentgelte						
03	Kostenersatzleistungen und -erstattungen						
04	Bestandsveränderungen und andere akt. Eigenleistg.						
05	Steuern steuerähnl. Ertr.einschl.Ertr.aus ges.Uml.						
06	Erträge aus Transferleistungen						
07	Ertr.a.Zuweisgn.u.Zusch.f.lfd.Zwecke u.allg.Uml.						
08	Ertr.a.Aufv.v.Sonderp.a.Inv.zuw.-zusch.u-Beitr.						
09	Sonstige ordentliche Erträge						
10	Summe der ordentlichen Erträge (Pos. 1 - 9)						
11	Personalaufwendungen						
12	Versorgungsaufwendungen						
13	Aufwendungen für Sach- und Dienstleistungen						
14	Abschreibungen		400,00	397,89	2,11		
15	Aufw.f. Zuweisungen und Zuschüsse s.bes.Finanzaufw						
16	Steueraufw.einschl.Aufw.a.ges.Uml.verpfl.						
17	Transferaufwendungen						
18	Sonstige ordentliche Aufwendungen						
19	Summe der ordentlichen Aufwendungen (Pos. 11 - 18)		400,00	397,89	2,11		
20	Verwaltungsergebnis (Pos. 10 ./ Ps. 19)		400,00	397,89	2,11		
21	Finanzerträge						
22	Zinsen und ähnliche Aufwendungen						
23	Finanzergebnis (Pos. 21 - Pos. 22)						
24	Ordentliches Ergebnis (Pos. 20 + Pos. 23)		400,00	397,89	2,11		
25	Außerordentliche Erträge						
26	Außerordentliche Aufwendungen						
27	Außerordentliches Ergebnis (Pos. 25 ./ Pos. 26)						
28	Jahresergebnis vor internen Leistungsbeziehungen		400,00	397,89	2,11		
29	Erträge der internen Leistungsbeziehungen						
30	Aufwendungen der internen Leistungsbeziehungen						
31	Ergebnis der internen Leistungsbeziehungen						
32	Jahresergebnis nach internen Leistungsbeziehungen		400,00	397,89	2,11		

Jahresabschluss Stadt Lichtenfels

Teilergebnisrechnung 2009							
Lichtenfels							
Produktbereich	04	Kultur und Wissenschaft					
Produktebene	04272	Büchereien					
Produkt	042720	Büchereien					
Kostenstelle	04272000	Büchereien					
Nr.	Bezeichnung	Ergebnis des Vorjahres	Fortgeschr. Ansatz des HHJahres	Ergebnis des HHJahres	Vergl. Ansatz/Ergebnis des HHJahres		
00	Teilergebnisrechnung						
01	Privatrechtliche Leistungsentgelte						
02	Öffentlich-rechtliche Leistungsentgelte						
03	Kostensatzleistungen und -erstattungen						
04	Bestandsveränderungen und andere akt. Eigenleistg.						
05	Steuern steuerähnl. Ertr.einschl.Ertr.aus ges.Uml.						
06	Erträge aus Transferleistungen						
07	Ertr.a.Zuweisgn.u.Zusch.f.lfd.Zwecke u.allg.Uml.						
08	Ertr.a.Aufv.v.Sonderp.a.Inv.zuw.-zusch.u.-Beitr.						
09	Sonstige ordentliche Erträge						
10	Summe der ordentlichen Erträge (Pos. 1 - 9)						
11	Personalaufwendungen						
12	Versorgungsaufwendungen						
13	Aufwendungen für Sach- und Dienstleistungen						
14	Abschreibungen		400,00	397,89	2,11		
15	Aufw.f. Zuweisungen und Zuschüsse s.bes.Finanzaufw						
16	Steueraufw.einschl.Aufw.a.ges.Uml.verpfl.						
17	Transferaufwendungen						
18	Sonstige ordentliche Aufwendungen						
19	Summe der ordentlichen Aufwendungen (Pos. 11 - 18)		400,00	397,89	2,11		
20	Verwaltungsergebnis (Pos. 10 ./ Ps. 19)		400,00	397,89	2,11		
21	Finanzerträge						
22	Zinsen und ähnliche Aufwendungen						
23	Finanzergebnis (Pos. 21 - Pos. 22)						
24	Ordentliches Ergebnis (Pos. 20 + Pos. 23)		400,00	397,89	2,11		
25	Außerordentliche Erträge						
26	Außerordentliche Aufwendungen						
27	Außerordentliches Ergebnis (Pos. 25 ./ Pos. 26)						
28	Jahresergebnis vor internen Leistungsbeziehungen		400,00	397,89	2,11		
29	Erträge der internen Leistungsbeziehungen						
30	Aufwendungen der internen Leistungsbeziehungen						
31	Ergebnis der internen Leistungsbeziehungen						
32	Jahresergebnis nach internen Leistungsbeziehungen		400,00	397,89	2,11		

Jahresabschluss Stadt Lichtenfels

Teilergebnisrechnung 2009							
Lichtenfels							
Produktbereich 04		Kultur und Wissenschaft					
Produktebene 04281		Heimat- und sonstige Kulturpflege					
Nr.	Bezeichnung	Ergebnis des Vorjahres	Fortgeschr. Ansatz des HHJahres	Ergebnis des HHJahres	Vergl. Ansatz/Ergebnis des HHJahres		
00	Teilergebnisrechnung						
01	Privatrechtliche Leistungsentgelte						
02	Öffentlich-rechtliche Leistungsentgelte						
03	Kostenersatzleistungen und -erstattungen			-16,02	16,02		
04	Bestandsveränderungen und andere akt. Eigenleistg.						
05	Steuern steuerähnli. Ertr.einschl.Ertr.aus ges.Uml.						
06	Erträge aus Transferleistungen						
07	Ertr.a.Zuweisgn.u.Zusch.f.lfd.Zwecke u.allg.Uml.						
08	Ertr.a.Aufv.v.Sonderp.a.Inv.zuw.-zusch.u.-Beitr.						
09	Sonstige ordentliche Erträge		-300,00	-74,65	-225,35		
10	Summe der ordentlichen Erträge (Pos. 1 - 9)		-300,00	-90,67	-209,33		
11	Personalaufwendungen						
12	Versorgungsaufwendungen						
13	Aufwendungen für Sach- und Dienstleistungen		1.660,00	1.603,02	56,98		
14	Abschreibungen			267,00	-267,00		
15	Aufw.f. Zuweisungen und Zuschüsse s.bes.Finanzaufw		13.450,00	11.299,68	2.150,32		
16	Steueraufw.einschl.Aufw.a.ges.Uml.verpfl.						
17	Transferaufwendungen						
18	Sonstige ordentliche Aufwendungen		100,00	74,65	25,35		
19	Summe der ordentlichen Aufwendungen (Pos. 11 - 18)		15.210,00	13.244,35	1.965,65		
20	Verwaltungsergebnis (Pos. 10 ./ Ps. 19)		14.910,00	13.153,68	1.756,32		
21	Finanzerträge						
22	Zinsen und ähnliche Aufwendungen						
23	Finanzergebnis (Pos. 21 - Pos. 22)						
24	Ordentliches Ergebnis (Pos. 20 + Pos. 23)		14.910,00	13.153,68	1.756,32		
25	Außerordentliche Erträge						
26	Außerordentliche Aufwendungen						
27	Außerordentliches Ergebnis (Pos. 25 ./ Pos. 26)						
28	Jahresergebnis vor internen Leistungsbeziehungen		14.910,00	13.153,68	1.756,32		
29	Erträge der internen Leistungsbeziehungen						
30	Aufwendungen der internen Leistungsbeziehungen		39.760,00	39.790,00	-30,00		
31	Ergebnis der internen Leistungsbeziehungen		39.760,00	39.790,00	-30,00		
32	Jahresergebnis nach internen Leistungsbeziehungen		54.670,00	52.943,68	1.726,32		

Jahresabschluss Stadt Lichtenfels

Teilergebnisrechnung 2009							
Lichtenfels							
Produktbereich	04	Kultur und Wissenschaft					
Produktebene	04281	Heimat- und sonstige Kulturpflege					
Produkt	042810	Heimat- u.sonst. Kulturpflege, Städtepartnerschaft					
Kostenstelle	04281000	Heimat- u.sonst.Kulturpflege, Städtepartnerschaft					
Nr.	Bezeichnung	Ergebnis des Vorjahres	Fortgeschr. Ansatz des HHJahres	Ergebnis des HHJahres	Vergl. Ansatz/Ergebnis des HHJahres		
00	Teilergebnisrechnung						
01	Privatrechtliche Leistungsentgelte						
02	Öffentlich-rechtliche Leistungsentgelte						
03	Kostensatzleistungen und -erstattungen			-16,02	16,02		
04	Bestandsveränderungen und andere akt. Eigenleistg.						
05	Steuern steuerähnl. Ertr.einschl.Ertr.aus ges.Uml.						
06	Erträge aus Transferleistungen						
07	Ertr.a.Zuweisgn.u.Zusch.f.lfd.Zwecke u.allg.Uml.						
08	Ertr.a.Aufl.v.Sonderp.a.Inv.zuw.-zusch.u.-Beitr.						
09	Sonstige ordentliche Erträge		-300,00	-74,65	-225,35		
10	Summe der ordentlichen Erträge (Pos. 1 - 9)		-300,00	-90,67	-209,33		
11	Personalaufwendungen						
12	Versorgungsaufwendungen						
13	Aufwendungen für Sach- und Dienstleistungen		1.660,00	1.121,69	538,31		
14	Abschreibungen			267,00	-267,00		
15	Aufw.f. Zuweisungen und Zuschüsse s.bes.Finanzaufw		2.100,00	957,43	1.142,57		
16	Steueraufw.einschl.Aufw.a.ges.Uml.verpfl.						
17	Transferaufwendungen						
18	Sonstige ordentliche Aufwendungen		100,00	74,65	25,35		
19	Summe der ordentlichen Aufwendungen (Pos. 11 - 18)		3.860,00	2.420,77	1.439,23		
20	Verwaltungsergebnis (Pos. 10 ./ Ps. 19)		3.560,00	2.330,10	1.229,90		
21	Finanzerträge						
22	Zinsen und ähnliche Aufwendungen						
23	Finanzergebnis (Pos. 21 - Pos. 22)						
24	Ordentliches Ergebnis (Pos. 20 + Pos. 23)		3.560,00	2.330,10	1.229,90		
25	Außerordentliche Erträge						
26	Außerordentliche Aufwendungen						
27	Außerordentliches Ergebnis (Pos. 25 ./ Pos. 26)						
28	Jahresergebnis vor internen Leistungsbeziehungen		3.560,00	2.330,10	1.229,90		
29	Erträge der internen Leistungsbeziehungen						
30	Aufwendungen der internen Leistungsbeziehungen		39.760,00	39.790,00	-30,00		
31	Ergebnis der internen Leistungsbeziehungen		39.760,00	39.790,00	-30,00		
32	Jahresergebnis nach internen Leistungsbeziehungen		43.320,00	42.120,10	1.199,90		

Jahresabschluss Stadt Lichtenfels

Teilergebnisrechnung 2009							
Lichtenfels							
Produktbereich		04	Kultur und Wissenschaft				
Produktebene		04281	Heimat- und sonstige Kulturpflege				
Produkt		042810	Heimat- u.sonst. Kulturpflege, Städtepartnerschaft				
Kostenstelle		04281001	Märkte				
Nr.	Bezeichnung	Ergebnis des Vorjahres	Fortgeschr. Ansatz des HHJahres	Ergebnis des HHJahres	Vergl. Ansatz/Ergebnis des HHJahres		
00	Teilergebnisrechnung						
01	Privatrechtliche Leistungsentgelte						
02	Öffentlich-rechtliche Leistungsentgelte						
03	Kostensatzleistungen und -erstattungen						
04	Bestandsveränderungen und andere akt. Eigenleistg.						
05	Steuern steuerähnl. Ertr.einschl.Ertr.aus ges.Uml.						
06	Erträge aus Transferleistungen						
07	Ertr.a.Zuweisgn.u.Zusch.f.lfd.Zwecke u.allg.Uml.						
08	Ertr.a.Aufv.v.Sonderp.a.Inv.zuw.-zusch.u.-Beitr.						
09	Sonstige ordentliche Erträge						
10	Summe der ordentlichen Erträge (Pos. 1 - 9)						
11	Personalaufwendungen						
12	Versorgungsaufwendungen						
13	Aufwendungen für Sach- und Dienstleistungen			481,33	-481,33		
14	Abschreibungen						
15	Aufw.f. Zuweisungen und Zuschüsse s.bes.Finanzaufw		10.000,00	9.261,95	738,05		
16	Steueraufw.einschl.Aufw.a.ges.Uml.verpfl.						
17	Transferaufwendungen						
18	Sonstige ordentliche Aufwendungen						
19	Summe der ordentlichen Aufwendungen (Pos. 11 - 18)		10.000,00	9.743,28	256,72		
20	Verwaltungsergebnis (Pos. 10 ./ Ps. 19)		10.000,00	9.743,28	256,72		
21	Finanzerträge						
22	Zinsen und ähnliche Aufwendungen						
23	Finanzergebnis (Pos. 21 - Pos. 22)						
24	Ordentliches Ergebnis (Pos. 20 + Pos. 23)		10.000,00	9.743,28	256,72		
25	Außerordentliche Erträge						
26	Außerordentliche Aufwendungen						
27	Außerordentliches Ergebnis (Pos. 25 ./ Pos. 26)						
28	Jahresergebnis vor internen Leistungsbeziehungen		10.000,00	9.743,28	256,72		
29	Erträge der internen Leistungsbeziehungen						
30	Aufwendungen der internen Leistungsbeziehungen						
31	Ergebnis der internen Leistungsbeziehungen						
32	Jahresergebnis nach internen Leistungsbeziehungen		10.000,00	9.743,28	256,72		

Jahresabschluss Stadt Lichtenfels

Teilergebnisrechnung 2009							
Lichtenfels							
Produktbereich	04	Kultur und Wissenschaft					
Produktebene	04281	Heimat- und sonstige Kulturpflege					
Produkt	042811	Vereinsförderung					
Kostenstelle	04281100	Vereinsförderung					
Nr.	Bezeichnung	Ergebnis des Vorjahres	Fortgeschr. Ansatz des HHJahres	Ergebnis des HHJahres	Vergl. Ansatz/Ergebnis des HHJahres		
00	Teilergebnisrechnung						
01	Privatrechtliche Leistungsentgelte						
02	Öffentlich-rechtliche Leistungsentgelte						
03	Kostensatzleistungen und -erstattungen						
04	Bestandsveränderungen und andere akt. Eigenleistg.						
05	Steuern steuerähnl. Ertr.einschl.Ertr.aus ges.Uml.						
06	Erträge aus Transferleistungen						
07	Ertr.a.Zuweisgn.u.Zusch.f.lfd.Zwecke u.allg.Uml.						
08	Ertr.a.Aufv.v.Sonderp.a.Inv.zuw.-zusch.u.-Beitr.						
09	Sonstige ordentliche Erträge						
10	Summe der ordentlichen Erträge (Pos. 1 - 9)						
11	Personalaufwendungen						
12	Versorgungsaufwendungen						
13	Aufwendungen für Sach- und Dienstleistungen						
14	Abschreibungen						
15	Aufw.f. Zuweisungen und Zuschüsse s.bes.Finanzaufw		1.350,00	1.080,30	269,70		
16	Steueraufw.einschl.Aufw.a.ges.Uml.verpfl.						
17	Transferaufwendungen						
18	Sonstige ordentliche Aufwendungen						
19	Summe der ordentlichen Aufwendungen (Pos. 11 - 18)		1.350,00	1.080,30	269,70		
20	Verwaltungsergebnis (Pos. 10 ./ Ps. 19)		1.350,00	1.080,30	269,70		
21	Finanzerträge						
22	Zinsen und ähnliche Aufwendungen						
23	Finanzergebnis (Pos. 21 - Pos. 22)						
24	Ordentliches Ergebnis (Pos. 20 + Pos. 23)		1.350,00	1.080,30	269,70		
25	Außerordentliche Erträge						
26	Außerordentliche Aufwendungen						
27	Außerordentliches Ergebnis (Pos. 25 ./ Pos. 26)						
28	Jahresergebnis vor internen Leistungsbeziehungen		1.350,00	1.080,30	269,70		
29	Erträge der internen Leistungsbeziehungen						
30	Aufwendungen der internen Leistungsbeziehungen						
31	Ergebnis der internen Leistungsbeziehungen						
32	Jahresergebnis nach internen Leistungsbeziehungen		1.350,00	1.080,30	269,70		

Jahresabschluss Stadt Lichtenfels

Teilergebnisrechnung 2009							
Lichtenfels							
Produktbereich 04		Kultur und Wissenschaft					
Produktebene 04291		Förderung von Kirchengemeinden					
Nr.	Bezeichnung	Ergebnis des Vorjahres	Fortgeschr. Ansatz des HHJahres	Ergebnis des HHJahres	Vergl. Ansatz/Ergebnis des HHJahres		
00	Teilergebnisrechnung						
01	Privatrechtliche Leistungsentgelte						
02	Öffentlich-rechtliche Leistungsentgelte						
03	Kostenersatzleistungen und -erstattungen						
04	Bestandsveränderungen und andere akt. Eigenleistg.						
05	Steuern steuerähnli. Ertr.einschl.Ertr.aus ges.Uml.						
06	Erträge aus Transferleistungen						
07	Ertr.a.Zuweisgn.u.Zusch.f.lfd.Zwecke u.allg.Uml.		-1.040,00	-1.040,00			
08	Ertr.a.Aufv.v.Sonderp.a.Inv.zuw.-zusch.u.-Beitr.						
09	Sonstige ordentliche Erträge						
10	Summe der ordentlichen Erträge (Pos. 1 - 9)		-1.040,00	-1.040,00			
11	Personalaufwendungen						
12	Versorgungsaufwendungen						
13	Aufwendungen für Sach- und Dienstleistungen						
14	Abschreibungen						
15	Aufw.f. Zuweisungen und Zuschüsse s.bes.Finanzaufw		2.140,00	2.126,59	13,41		
16	Steueraufw.einschl.Aufw.a.ges.Uml.verpfl.						
17	Transferaufwendungen						
18	Sonstige ordentliche Aufwendungen						
19	Summe der ordentlichen Aufwendungen (Pos. 11 - 18)		2.140,00	2.126,59	13,41		
20	Verwaltungsergebnis (Pos. 10 ./ Ps. 19)		1.100,00	1.086,59	13,41		
21	Finanzerträge						
22	Zinsen und ähnliche Aufwendungen						
23	Finanzergebnis (Pos. 21 - Pos. 22)						
24	Ordentliches Ergebnis (Pos. 20 + Pos. 23)		1.100,00	1.086,59	13,41		
25	Außerordentliche Erträge						
26	Außerordentliche Aufwendungen						
27	Außerordentliches Ergebnis (Pos. 25 ./ Pos. 26)						
28	Jahresergebnis vor internen Leistungsbeziehungen		1.100,00	1.086,59	13,41		
29	Erträge der internen Leistungsbeziehungen						
30	Aufwendungen der internen Leistungsbeziehungen		1.250,00	1.600,00	-350,00		
31	Ergebnis der internen Leistungsbeziehungen		1.250,00	1.600,00	-350,00		
32	Jahresergebnis nach internen Leistungsbeziehungen		2.350,00	2.686,59	-336,59		

Jahresabschluss Stadt Lichtenfels

Teilergebnisrechnung 2009							
Lichtenfels							
Produktbereich	04	Kultur und Wissenschaft					
Produktebene	04291	Förderung von Kirchengemeinden					
Produkt	042910	Förderung von Kirchengemeinden					
Kostenstelle	04291000	Förderung von Kirchengemeinden					
Nr.	Bezeichnung	Ergebnis des Vorjahres	Fortgeschr. Ansatz des HHJahres	Ergebnis des HHJahres	Vergl. Ansatz/Ergebnis des HHJahres		
00	Teilergebnisrechnung						
01	Privatrechtliche Leistungsentgelte						
02	Öffentlich-rechtliche Leistungsentgelte						
03	Kostensatzleistungen und -erstattungen						
04	Bestandsveränderungen und andere akt. Eigenleistg.						
05	Steuern steuerähnl. Ertr.einschl.Ertr.aus ges.Uml.						
06	Erträge aus Transferleistungen						
07	Ertr.a.Zuweisgn.u.Zusch.f.lfd.Zwecke u.allg.Uml.		-1.040,00	-1.040,00			
08	Ertr.a.Aufl.v.Sonderp.a.Inv.zuw.-zusch.u.-Beitr.						
09	Sonstige ordentliche Erträge						
10	Summe der ordentlichen Erträge (Pos. 1 - 9)		-1.040,00	-1.040,00			
11	Personalaufwendungen						
12	Versorgungsaufwendungen						
13	Aufwendungen für Sach- und Dienstleistungen						
14	Abschreibungen						
15	Aufw.f. Zuweisungen und Zuschüsse s.bes.Finanzaufw		2.140,00	2.126,59	13,41		
16	Steueraufw.einschl.Aufw.a.ges.Uml.verpfl.						
17	Transferaufwendungen						
18	Sonstige ordentliche Aufwendungen						
19	Summe der ordentlichen Aufwendungen (Pos. 11 - 18)		2.140,00	2.126,59	13,41		
20	Verwaltungsergebnis (Pos. 10 ./ Ps. 19)		1.100,00	1.086,59	13,41		
21	Finanzerträge						
22	Zinsen und ähnliche Aufwendungen						
23	Finanzergebnis (Pos. 21 - Pos. 22)						
24	Ordentliches Ergebnis (Pos. 20 + Pos. 23)		1.100,00	1.086,59	13,41		
25	Außerordentliche Erträge						
26	Außerordentliche Aufwendungen						
27	Außerordentliches Ergebnis (Pos. 25 ./ Pos. 26)						
28	Jahresergebnis vor internen Leistungsbeziehungen		1.100,00	1.086,59	13,41		
29	Erträge der internen Leistungsbeziehungen						
30	Aufwendungen der internen Leistungsbeziehungen		1.250,00	1.600,00	-350,00		
31	Ergebnis der internen Leistungsbeziehungen		1.250,00	1.600,00	-350,00		
32	Jahresergebnis nach internen Leistungsbeziehungen		2.350,00	2.686,59	-336,59		

Jahresabschluss Stadt Lichtenfels

Teilergebnisrechnung 2009							
Lichtenfels							
Produktbereich 05		Soziale Hilfen					
Produktebene 05315		Soziale Einrichtungen					
Nr.	Bezeichnung	Ergebnis des Vorjahres	Fortgeschr. Ansatz des HHJahres	Ergebnis des HHJahres	Vergl. Ansatz/Ergebnis des HHJahres		
00	Teilergebnisrechnung						
01	Privatrechtliche Leistungsentgelte						
02	Öffentlich-rechtliche Leistungsentgelte						
03	Kostenersatzleistungen und -erstattungen						
04	Bestandsveränderungen und andere akt. Eigenleistg.						
05	Steuern steuerähnli. Ertr.einschl.Ertr.aus ges.Uml.						
06	Erträge aus Transferleistungen						
07	Ertr.a.Zuweisgn.u.Zusch.f.lfd.Zwecke u.allg.Uml.						
08	Ertr.a.Aufl.v.Sonderp.a.Inv.zuw.-zusch.u-Beitr.						
09	Sonstige ordentliche Erträge		-2.100,00		-2.100,00		
10	Summe der ordentlichen Erträge (Pos. 1 - 9)		-2.100,00		-2.100,00		
11	Personalaufwendungen			131,20	-131,20		
12	Versorgungsaufwendungen						
13	Aufwendungen für Sach- und Dienstleistungen		4.600,00	1.093,78	3.506,22		
14	Abschreibungen						
15	Aufw.f. Zuweisungen und Zuschüsse s.bes.Finanzaufw		3.680,00	4.817,40	-1.137,40		
16	Steueraufw.einschl.Aufw.a.ges.Uml.verpfl.						
17	Transferaufwendungen						
18	Sonstige ordentliche Aufwendungen						
19	Summe der ordentlichen Aufwendungen (Pos. 11 - 18)		8.280,00	6.042,38	2.237,62		
20	Verwaltungsergebnis (Pos. 10 ./ Ps. 19)		6.180,00	6.042,38	137,62		
21	Finanzerträge						
22	Zinsen und ähnliche Aufwendungen						
23	Finanzergebnis (Pos. 21 - Pos. 22)						
24	Ordentliches Ergebnis (Pos. 20 + Pos. 23)		6.180,00	6.042,38	137,62		
25	Außerordentliche Erträge						
26	Außerordentliche Aufwendungen						
27	Außerordentliches Ergebnis (Pos. 25 ./ Pos. 26)						
28	Jahresergebnis vor internen Leistungsbeziehungen		6.180,00	6.042,38	137,62		
29	Erträge der internen Leistungsbeziehungen						
30	Aufwendungen der internen Leistungsbeziehungen		5.000,00	4.040,00	960,00		
31	Ergebnis der internen Leistungsbeziehungen		5.000,00	4.040,00	960,00		
32	Jahresergebnis nach internen Leistungsbeziehungen		11.180,00	10.082,38	1.097,62		

Jahresabschluss Stadt Lichtenfels

Teilergebnisrechnung 2009							
Lichtenfels							
Produktbereich	05	Soziale Hilfen					
Produktebene	05315	Soziale Einrichtungen					
Produkt	053150	Soziale u. Seniorenangelegenheiten, Frauenhaus					
Kostenstelle	05315000	Soziale u. Seniorenangelegenheiten, Frauenhaus					
Nr.	Bezeichnung	Ergebnis des Vorjahres	Fortgeschr. Ansatz des HHJahres	Ergebnis des HHJahres	Vergl. Ansatz/Ergebnis des HHJahres		
00	Teilergebnisrechnung						
01	Privatrechtliche Leistungsentgelte						
02	Öffentlich-rechtliche Leistungsentgelte						
03	Kostensatzleistungen und -erstattungen						
04	Bestandsveränderungen und andere akt. Eigenleistg.						
05	Steuern steuerähnl. Ertr.einschl.Ertr.aus ges.Uml.						
06	Erträge aus Transferleistungen						
07	Ertr.a.Zuweisgn.u.Zusch.f.lfd.Zwecke u.allg.Uml.						
08	Ertr.a.Aufv.v.Sonderp.a.Inv.zuw.-zusch.u.-Beitr.						
09	Sonstige ordentliche Erträge		-2.100,00		-2.100,00		
10	Summe der ordentlichen Erträge (Pos. 1 - 9)		-2.100,00		-2.100,00		
11	Personalaufwendungen			131,20	-131,20		
12	Versorgungsaufwendungen						
13	Aufwendungen für Sach- und Dienstleistungen		4.600,00	1.093,78	3.506,22		
14	Abschreibungen						
15	Aufw.f. Zuweisungen und Zuschüsse s.bes.Finanzaufw		3.680,00	4.817,40	-1.137,40		
16	Steueraufw.einschl.Aufw.a.ges.Uml.verpfl.						
17	Transferaufwendungen						
18	Sonstige ordentliche Aufwendungen						
19	Summe der ordentlichen Aufwendungen (Pos. 11 - 18)		8.280,00	6.042,38	2.237,62		
20	Verwaltungsergebnis (Pos. 10 ./ Ps. 19)		6.180,00	6.042,38	137,62		
21	Finanzerträge						
22	Zinsen und ähnliche Aufwendungen						
23	Finanzergebnis (Pos. 21 - Pos. 22)						
24	Ordentliches Ergebnis (Pos. 20 + Pos. 23)		6.180,00	6.042,38	137,62		
25	Außerordentliche Erträge						
26	Außerordentliche Aufwendungen						
27	Außerordentliches Ergebnis (Pos. 25 ./ Pos. 26)						
28	Jahresergebnis vor internen Leistungsbeziehungen		6.180,00	6.042,38	137,62		
29	Erträge der internen Leistungsbeziehungen						
30	Aufwendungen der internen Leistungsbeziehungen		5.000,00	4.040,00	960,00		
31	Ergebnis der internen Leistungsbeziehungen		5.000,00	4.040,00	960,00		
32	Jahresergebnis nach internen Leistungsbeziehungen		11.180,00	10.082,38	1.097,62		

Jahresabschluss Stadt Lichtenfels

Teilergebnisrechnung 2009							
Lichtenfels							
Produktbereich 06		Kinder- und Jugendhilfe					
Produktebene 06362		Jugendarbeit					
Nr.	Bezeichnung	Ergebnis des Vorjahres	Fortgeschr. Ansatz des HHJahres	Ergebnis des HHJahres	Vergl. Ansatz/Ergebnis des HHJahres		
00	Teilergebnisrechnung						
01	Privatrechtliche Leistungsentgelte						
02	Öffentlich-rechtliche Leistungsentgelte						
03	Kostensatzleistungen und -erstattungen						
04	Bestandsveränderungen und andere akt. Eigenleistg.						
05	Steuern steuerähnli. Ertr.einschl.Ertr.aus ges.Uml.						
06	Erträge aus Transferleistungen						
07	Ertr.a.Zuweisgn.u.Zusch.f.lfd.Zwecke u.allg.Uml.						
08	Ertr.a.Aufv.v.Sonderp.a.Inv.zuw.-zusch.u.-Beitr.						
09	Sonstige ordentliche Erträge						
10	Summe der ordentlichen Erträge (Pos. 1 - 9)						
11	Personalaufwendungen						
12	Versorgungsaufwendungen						
13	Aufwendungen für Sach- und Dienstleistungen		2.200,00	2.300,00	-100,00		
14	Abschreibungen		1.170,00		1.170,00		
15	Aufw.f. Zuweisungen und Zuschüsse s.bes.Finanzaufw		2.250,00	29.210,53	-26.960,53		
16	Steueraufw.einschl.Aufw.a.ges.Uml.verpfl.						
17	Transferaufwendungen						
18	Sonstige ordentliche Aufwendungen						
19	Summe der ordentlichen Aufwendungen (Pos. 11 - 18)		5.620,00	31.510,53	-25.890,53		
20	Verwaltungsergebnis (Pos. 10 ./ Ps. 19)		5.620,00	31.510,53	-25.890,53		
21	Finanzerträge						
22	Zinsen und ähnliche Aufwendungen						
23	Finanzergebnis (Pos. 21 - Pos. 22)						
24	Ordentliches Ergebnis (Pos. 20 + Pos. 23)		5.620,00	31.510,53	-25.890,53		
25	Außerordentliche Erträge						
26	Außerordentliche Aufwendungen						
27	Außerordentliches Ergebnis (Pos. 25 ./ Pos. 26)						
28	Jahresergebnis vor internen Leistungsbeziehungen		5.620,00	31.510,53	-25.890,53		
29	Erträge der internen Leistungsbeziehungen						
30	Aufwendungen der internen Leistungsbeziehungen			300,00	-300,00		
31	Ergebnis der internen Leistungsbeziehungen			300,00	-300,00		
32	Jahresergebnis nach internen Leistungsbeziehungen		5.620,00	31.810,53	-26.190,53		

Jahresabschluss Stadt Lichtenfels

Teilergebnisrechnung 2009							
Lichtenfels							
Produktbereich	06	Kinder- und Jugendhilfe					
Produktebene	06362	Jugendarbeit					
Produkt	063620	Jugendarbeit					
Kostenstelle	06362000	Förderung der Jugendarbeit und Freizeiten					
Nr.	Bezeichnung	Ergebnis des Vorjahres	Fortgeschr. Ansatz des HHJahres	Ergebnis des HHJahres	Vergl. Ansatz/Ergebnis des HHJahres		
00	Teilergebnisrechnung						
01	Privatrechtliche Leistungsentgelte						
02	Öffentlich-rechtliche Leistungsentgelte						
03	Kostensatzleistungen und -erstattungen						
04	Bestandsveränderungen und andere akt. Eigenleistg.						
05	Steuern steuerähnl. Ertr.einschl.Ertr.aus ges.Uml.						
06	Erträge aus Transferleistungen						
07	Ertr.a.Zuweisgn.u.Zusch.f.lfd.Zwecke u.allg.Uml.						
08	Ertr.a.Aufv.v.Sonderp.a.Inv.zuw.-zusch.u.-Beitr.						
09	Sonstige ordentliche Erträge						
10	Summe der ordentlichen Erträge (Pos. 1 - 9)						
11	Personalaufwendungen						
12	Versorgungsaufwendungen						
13	Aufwendungen für Sach- und Dienstleistungen		2.200,00	2.300,00	-100,00		
14	Abschreibungen		1.170,00		1.170,00		
15	Aufw.f. Zuweisungen und Zuschüsse s.bes.Finanzaufw		2.250,00	29.210,53	-26.960,53		
16	Steueraufw.einschl.Aufw.a.ges.Uml.verpfl.						
17	Transferaufwendungen						
18	Sonstige ordentliche Aufwendungen						
19	Summe der ordentlichen Aufwendungen (Pos. 11 - 18)		5.620,00	31.510,53	-25.890,53		
20	Verwaltungsergebnis (Pos. 10 ./ Ps. 19)		5.620,00	31.510,53	-25.890,53		
21	Finanzerträge						
22	Zinsen und ähnliche Aufwendungen						
23	Finanzergebnis (Pos. 21 - Pos. 22)						
24	Ordentliches Ergebnis (Pos. 20 + Pos. 23)		5.620,00	31.510,53	-25.890,53		
25	Außerordentliche Erträge						
26	Außerordentliche Aufwendungen						
27	Außerordentliches Ergebnis (Pos. 25 ./ Pos. 26)						
28	Jahresergebnis vor internen Leistungsbeziehungen		5.620,00	31.510,53	-25.890,53		
29	Erträge der internen Leistungsbeziehungen						
30	Aufwendungen der internen Leistungsbeziehungen			300,00	-300,00		
31	Ergebnis der internen Leistungsbeziehungen			300,00	-300,00		
32	Jahresergebnis nach internen Leistungsbeziehungen		5.620,00	31.810,53	-26.190,53		

Jahresabschluss Stadt Lichtenfels

Teilergebnisrechnung 2009							
Lichtenfels							
Produktbereich 06		Kinder- und Jugendhilfe					
Produktebene 06365		Tageseinrichtungen für Kinder					
Nr.	Bezeichnung	Ergebnis des Vorjahres	Fortgeschr. Ansatz des HHJahres	Ergebnis des HHJahres	Vergl. Ansatz/Ergebnis des HHJahres		
00	Teilergebnisrechnung						
01	Privatrechtliche Leistungsentgelte	-204,31	-1.400,00	-934,85	-465,15		
02	Öffentlich-rechtliche Leistungsentgelte	-338,00	-7.000,00	-7.750,00	750,00		
03	Kostensatzleistungen und -erstattungen						
04	Bestandsveränderungen und andere akt. Eigenleistg.						
05	Steuern steuerähnli. Ertr.einschl.Ertr.aus ges.Uml.						
06	Erträge aus Transferleistungen						
07	Ertr.a.Zuweisgn.u.Zusch.f.lfd.Zwecke u.allg.Uml.		-74.840,00	-71.728,00	-3.112,00		
08	Ertr.a.Aufl.v.Sonderp.a.Inv.zuw.-zusch.u.-Beitr.		-3.200,00	-2.590,00	-610,00		
09	Sonstige ordentliche Erträge		-100,00		-100,00		
10	Summe der ordentlichen Erträge (Pos. 1 - 9)	-542,31	-86.540,00	-83.002,85	-3.537,15		
11	Personalaufwendungen		67.410,00	68.358,77	-948,77		
12	Versorgungsaufwendungen		5.100,00	4.991,49	108,51		
13	Aufwendungen für Sach- und Dienstleistungen		30.900,00	26.084,00	4.816,00		
14	Abschreibungen		10.600,00	11.582,01	-982,01		
15	Aufw.f. Zuweisungen und Zuschüsse s.bes.Finanzaufw		388.500,00	291.803,67	96.696,33		
16	Steueraufw.einschl.Aufw.a.ges.Uml.verpfl.						
17	Transferaufwendungen						
18	Sonstige ordentliche Aufwendungen			127,73	-127,73		
19	Summe der ordentlichen Aufwendungen (Pos. 11 - 18)		502.510,00	402.947,67	99.562,33		
20	Verwaltungsergebnis (Pos. 10 ./ Ps. 19)	-542,31	415.970,00	319.944,82	96.025,18		
21	Finanzerträge						
22	Zinsen und ähnliche Aufwendungen						
23	Finanzergebnis (Pos. 21 - Pos. 22)						
24	Ordentliches Ergebnis (Pos. 20 + Pos. 23)	-542,31	415.970,00	319.944,82	96.025,18		
25	Außerordentliche Erträge			-531,05	531,05		
26	Außerordentliche Aufwendungen						
27	Außerordentliches Ergebnis (Pos. 25 ./ Pos. 26)			-531,05	531,05		
28	Jahresergebnis vor internen Leistungsbeziehungen	-542,31	415.970,00	319.413,77	96.556,23		
29	Erträge der internen Leistungsbeziehungen						
30	Aufwendungen der internen Leistungsbeziehungen		8.730,00	7.060,00	1.670,00		
31	Ergebnis der internen Leistungsbeziehungen		8.730,00	7.060,00	1.670,00		
32	Jahresergebnis nach internen Leistungsbeziehungen	-542,31	424.700,00	326.473,77	98.226,23		

Jahresabschluss Stadt Lichtenfels

Teilergebnisrechnung 2009							
Lichtenfels							
Produktbereich	06	Kinder- und Jugendhilfe					
Produktebene	06365	Tageseinrichtungen für Kinder					
Produkt	063650	Tageseinrichtungen für Kinder					
Kostenstelle	06365000	Kindergärten allgemein					
Nr.	Bezeichnung	Ergebnis des Vorjahres	Fortgeschr. Ansatz des HHJahres	Ergebnis des HHJahres	Vergl. Ansatz/Ergebnis des HHJahres		
00	Teilergebnisrechnung						
01	Privatrechtliche Leistungsentgelte						
02	Öffentlich-rechtliche Leistungsentgelte						
03	Kostensatzleistungen und -erstattungen						
04	Bestandsveränderungen und andere akt. Eigenleistg.						
05	Steuern steuerähnl. Ertr.einschl.Ertr.aus ges.Uml.						
06	Erträge aus Transferleistungen						
07	Ertr.a.Zuweisgn.u.Zusch.f.lfd.Zwecke u.allg.Uml.		-73.300,00	-52.800,00	-20.500,00		
08	Ertr.a.Aufl.v.Sonderp.a.Inv.zuw.-zusch.u.-Beitr.		-3.200,00		-3.200,00		
09	Sonstige ordentliche Erträge						
10	Summe der ordentlichen Erträge (Pos. 1 - 9)		-76.500,00	-52.800,00	-23.700,00		
11	Personalaufwendungen						
12	Versorgungsaufwendungen						
13	Aufwendungen für Sach- und Dienstleistungen		15.900,00	56,15	15.843,85		
14	Abschreibungen		9.600,00		9.600,00		
15	Aufw.f. Zuweisungen und Zuschüsse s.bes.Finanzaufw		388.500,00	-4.710,70	393.210,70		
16	Steueraufw.einschl.Aufw.a.ges.Uml.verpfl.						
17	Transferaufwendungen						
18	Sonstige ordentliche Aufwendungen						
19	Summe der ordentlichen Aufwendungen (Pos. 11 - 18)		414.000,00	-4.654,55	418.654,55		
20	Verwaltungsergebnis (Pos. 10 ./ Ps. 19)		337.500,00	-57.454,55	394.954,55		
21	Finanzerträge						
22	Zinsen und ähnliche Aufwendungen						
23	Finanzergebnis (Pos. 21 - Pos. 22)						
24	Ordentliches Ergebnis (Pos. 20 + Pos. 23)		337.500,00	-57.454,55	394.954,55		
25	Außerordentliche Erträge						
26	Außerordentliche Aufwendungen						
27	Außerordentliches Ergebnis (Pos. 25 ./ Pos. 26)						
28	Jahresergebnis vor internen Leistungsbeziehungen		337.500,00	-57.454,55	394.954,55		
29	Erträge der internen Leistungsbeziehungen						
30	Aufwendungen der internen Leistungsbeziehungen		4.080,00	2.400,00	1.680,00		
31	Ergebnis der internen Leistungsbeziehungen		4.080,00	2.400,00	1.680,00		
32	Jahresergebnis nach internen Leistungsbeziehungen		341.580,00	-55.054,55	396.634,55		

Jahresabschluss Stadt Lichtenfels

Teilergebnisrechnung 2009							
Lichtenfels							
Produktbereich	06	Kinder- und Jugendhilfe					
Produktebene	06365	Tageseinrichtungen für Kinder					
Produkt	063650	Tageseinrichtungen für Kinder					
Kostenstelle	06365001	Kirchliche Kindergärten					
Nr.	Bezeichnung	Ergebnis des Vorjahres	Fortgeschr. Ansatz des HHJahres	Ergebnis des HHJahres	Vergl. Ansatz/Ergebnis des HHJahres		
00	Teilergebnisrechnung						
01	Privatrechtliche Leistungsentgelte						
02	Öffentlich-rechtliche Leistungsentgelte						
03	Kostensatzleistungen und -erstattungen						
04	Bestandsveränderungen und andere akt. Eigenleistg.						
05	Steuern steuerähnl. Ertr.einschl.Ertr.aus ges.Uml.						
06	Erträge aus Transferleistungen						
07	Ertr.a.Zuweisgn.u.Zusch.f.lfd.Zwecke u.allg.Uml.						
08	Ertr.a.Aufv.v.Sonderp.a.Inv.zuw.-zusch.u.-Beitr.						
09	Sonstige ordentliche Erträge						
10	Summe der ordentlichen Erträge (Pos. 1 - 9)						
11	Personalaufwendungen						
12	Versorgungsaufwendungen						
13	Aufwendungen für Sach- und Dienstleistungen			10.267,07	-10.267,07		
14	Abschreibungen						
15	Aufw.f. Zuweisungen und Zuschüsse s.bes.Finanzaufw			296.026,87	-296.026,87		
16	Steueraufw.einschl.Aufw.a.ges.Uml.verpfl.						
17	Transferaufwendungen						
18	Sonstige ordentliche Aufwendungen						
19	Summe der ordentlichen Aufwendungen (Pos. 11 - 18)			306.293,94	-306.293,94		
20	Verwaltungsergebnis (Pos. 10 ./ Ps. 19)			306.293,94	-306.293,94		
21	Finanzerträge						
22	Zinsen und ähnliche Aufwendungen						
23	Finanzergebnis (Pos. 21 - Pos. 22)						
24	Ordentliches Ergebnis (Pos. 20 + Pos. 23)			306.293,94	-306.293,94		
25	Außerordentliche Erträge						
26	Außerordentliche Aufwendungen						
27	Außerordentliches Ergebnis (Pos. 25 ./ Pos. 26)						
28	Jahresergebnis vor internen Leistungsbeziehungen			306.293,94	-306.293,94		
29	Erträge der internen Leistungsbeziehungen						
30	Aufwendungen der internen Leistungsbeziehungen			1.650,00	-1.650,00		
31	Ergebnis der internen Leistungsbeziehungen			1.650,00	-1.650,00		
32	Jahresergebnis nach internen Leistungsbeziehungen			307.943,94	-307.943,94		

Jahresabschluss Stadt Lichtenfels

Teilergebnisrechnung 2009							
Lichtenfels							
Produktbereich	06	Kinder- und Jugendhilfe					
Produktebene	06365	Tageseinrichtungen für Kinder					
Produkt	063650	Tageseinrichtungen für Kinder					
Kostenstelle	06365002	Kindergarten Immighausen					
Nr.	Bezeichnung	Ergebnis des Vorjahres	Fortgeschr. Ansatz des HHJahres	Ergebnis des HHJahres	Vergl. Ansatz/Ergebnis des HHJahres		
00	Teilergebnisrechnung						
01	Privatrechtliche Leistungsentgelte						
02	Öffentlich-rechtliche Leistungsentgelte	-338,00	-7.000,00	-7.750,00	750,00		
03	Kostensatzleistungen und -erstattungen						
04	Bestandsveränderungen und andere akt. Eigenleistg.						
05	Steuern steuerähnl. Ertr.einschl.Ertr.aus ges.Uml.						
06	Erträge aus Transferleistungen						
07	Ertr.a.Zuweisgn.u.Zusch.f.lfd.Zwecke u.allg.Uml.		-1.540,00	-18.928,00	17.388,00		
08	Ertr.a.Aufv.v.Sonderp.a.Inv.zuw.-zusch.u.-Beitr.						
09	Sonstige ordentliche Erträge		-100,00		-100,00		
10	Summe der ordentlichen Erträge (Pos. 1 - 9)	-338,00	-8.640,00	-26.678,00	18.038,00		
11	Personalaufwendungen		67.410,00	68.358,77	-948,77		
12	Versorgungsaufwendungen		5.100,00	4.991,49	108,51		
13	Aufwendungen für Sach- und Dienstleistungen		15.000,00	3.280,41	11.719,59		
14	Abschreibungen		1.000,00	3.601,01	-2.601,01		
15	Aufw.f. Zuweisungen und Zuschüsse s.bes.Finanzaufw			487,50	-487,50		
16	Steueraufw.einschl.Aufw.a.ges.Uml.verpfl.						
17	Transferaufwendungen						
18	Sonstige ordentliche Aufwendungen						
19	Summe der ordentlichen Aufwendungen (Pos. 11 - 18)		88.510,00	80.719,18	7.790,82		
20	Verwaltungsergebnis (Pos. 10 ./ Ps. 19)	-338,00	79.870,00	54.041,18	25.828,82		
21	Finanzerträge						
22	Zinsen und ähnliche Aufwendungen						
23	Finanzergebnis (Pos. 21 - Pos. 22)						
24	Ordentliches Ergebnis (Pos. 20 + Pos. 23)	-338,00	79.870,00	54.041,18	25.828,82		
25	Außerordentliche Erträge						
26	Außerordentliche Aufwendungen						
27	Außerordentliches Ergebnis (Pos. 25 ./ Pos. 26)						
28	Jahresergebnis vor internen Leistungsbeziehungen	-338,00	79.870,00	54.041,18	25.828,82		
29	Erträge der internen Leistungsbeziehungen						
30	Aufwendungen der internen Leistungsbeziehungen		4.650,00	3.010,00	1.640,00		
31	Ergebnis der internen Leistungsbeziehungen		4.650,00	3.010,00	1.640,00		
32	Jahresergebnis nach internen Leistungsbeziehungen	-338,00	84.520,00	57.051,18	27.468,82		

Jahresabschluss Stadt Lichtenfels

Teilergebnisrechnung 2009						
Lichtenfels						
Produktbereich	06	Kinder- und Jugendhilfe				
Produktebene	06365	Tageseinrichtungen für Kinder				
Produkt	063650	Tageseinrichtungen für Kinder				
Kostenstelle	06365003	Kindergarten Fürstenberg (Gebäude)				
Nr.	Bezeichnung	Ergebnis des Vorjahres	Fortgeschr. Ansatz des HHJahres	Ergebnis des HHJahres	Vergl. Ansatz/Ergebnis des HHJahres	
00	Teilergebnisrechnung					
01	Privatrechtliche Leistungsentgelte	-204,31	-1.400,00	-934,85	-465,15	
02	Öffentlich-rechtliche Leistungsentgelte					
03	Kostensatzleistungen und -erstattungen					
04	Bestandsveränderungen und andere akt. Eigenleistg.					
05	Steuern steuerähnl. Ertr.einschl.Ertr.aus ges.Uml.					
06	Erträge aus Transferleistungen					
07	Ertr.a.Zuweisgn.u.Zusch.f.lfd.Zwecke u.allg.Uml.					
08	Ertr.a.Aufl.v.Sonderp.a.Inv.zuw.-zusch.u.-Beitr.			-2.337,00	2.337,00	
09	Sonstige ordentliche Erträge					
10	Summe der ordentlichen Erträge (Pos. 1 - 9)	-204,31	-1.400,00	-3.271,85	1.871,85	
11	Personalaufwendungen					
12	Versorgungsaufwendungen					
13	Aufwendungen für Sach- und Dienstleistungen			3.175,72	-3.175,72	
14	Abschreibungen			5.928,00	-5.928,00	
15	Aufw.f. Zuweisungen und Zuschüsse s.bes.Finanzaufw					
16	Steueraufw.einschl.Aufw.a.ges.Uml.verpfl.					
17	Transferaufwendungen					
18	Sonstige ordentliche Aufwendungen			29,52	-29,52	
19	Summe der ordentlichen Aufwendungen (Pos. 11 - 18)			9.133,24	-9.133,24	
20	Verwaltungsergebnis (Pos. 10 ./ Ps. 19)	-204,31	-1.400,00	5.861,39	-7.261,39	
21	Finanzerträge					
22	Zinsen und ähnliche Aufwendungen					
23	Finanzergebnis (Pos. 21 - Pos. 22)					
24	Ordentliches Ergebnis (Pos. 20 + Pos. 23)	-204,31	-1.400,00	5.861,39	-7.261,39	
25	Außerordentliche Erträge					
26	Außerordentliche Aufwendungen					
27	Außerordentliches Ergebnis (Pos. 25 ./ Pos. 26)					
28	Jahresergebnis vor internen Leistungsbeziehungen	-204,31	-1.400,00	5.861,39	-7.261,39	
29	Erträge der internen Leistungsbeziehungen					
30	Aufwendungen der internen Leistungsbeziehungen					
31	Ergebnis der internen Leistungsbeziehungen					
32	Jahresergebnis nach internen Leistungsbeziehungen	-204,31	-1.400,00	5.861,39	-7.261,39	

Jahresabschluss Stadt Lichtenfels

Teilergebnisrechnung 2009							
Lichtenfels							
Produktbereich	06	Kinder- und Jugendhilfe					
Produktebene	06365	Tageseinrichtungen für Kinder					
Produkt	063650	Tageseinrichtungen für Kinder					
Kostenstelle	06365004	Kindergarten Münden (Gebäude)					
Nr.	Bezeichnung	Ergebnis des Vorjahres	Fortgeschr. Ansatz des HHJahres	Ergebnis des HHJahres	Vergl. Ansatz/Ergebnis des HHJahres		
00	Teilergebnisrechnung						
01	Privatrechtliche Leistungsentgelte						
02	Öffentlich-rechtliche Leistungsentgelte						
03	Kostensatzleistungen und -erstattungen						
04	Bestandsveränderungen und andere akt. Eigenleistg.						
05	Steuern steuerähnl. Ertr.einschl.Ertr.aus ges.Uml.						
06	Erträge aus Transferleistungen						
07	Ertr.a.Zuweisgn.u.Zusch.f.lfd.Zwecke u.allg.Uml.						
08	Ertr.a.Aufv.v.Sonderp.a.Inv.zuw.-zusch.u.-Beitr.						
09	Sonstige ordentliche Erträge						
10	Summe der ordentlichen Erträge (Pos. 1 - 9)						
11	Personalaufwendungen						
12	Versorgungsaufwendungen						
13	Aufwendungen für Sach- und Dienstleistungen			3.317,37	-3.317,37		
14	Abschreibungen			795,00	-795,00		
15	Aufw.f. Zuweisungen und Zuschüsse s.bes.Finanzaufw						
16	Steueraufw.einschl.Aufw.a.ges.Uml.verpfl.						
17	Transferaufwendungen						
18	Sonstige ordentliche Aufwendungen			98,21	-98,21		
19	Summe der ordentlichen Aufwendungen (Pos. 11 - 18)			4.210,58	-4.210,58		
20	Verwaltungsergebnis (Pos. 10 ./ Ps. 19)			4.210,58	-4.210,58		
21	Finanzerträge						
22	Zinsen und ähnliche Aufwendungen						
23	Finanzergebnis (Pos. 21 - Pos. 22)						
24	Ordentliches Ergebnis (Pos. 20 + Pos. 23)			4.210,58	-4.210,58		
25	Außerordentliche Erträge			-531,05	531,05		
26	Außerordentliche Aufwendungen						
27	Außerordentliches Ergebnis (Pos. 25 ./ Pos. 26)			-531,05	531,05		
28	Jahresergebnis vor internen Leistungsbeziehungen			3.679,53	-3.679,53		
29	Erträge der internen Leistungsbeziehungen						
30	Aufwendungen der internen Leistungsbeziehungen						
31	Ergebnis der internen Leistungsbeziehungen						
32	Jahresergebnis nach internen Leistungsbeziehungen			3.679,53	-3.679,53		

Jahresabschluss Stadt Lichtenfels

Teilergebnisrechnung 2009							
Lichtenfels							
Produktbereich	06	Kinder- und Jugendhilfe					
Produktebene	06365	Tageseinrichtungen für Kinder					
Produkt	063650	Tageseinrichtungen für Kinder					
Kostenstelle	06365005	Kindergarten Sachsenberg (Gebäude)					
Nr.	Bezeichnung	Ergebnis des Vorjahres	Fortgeschr. Ansatz des HHJahres	Ergebnis des HHJahres	Vergl. Ansatz/Ergebnis des HHJahres		
00	Teilergebnisrechnung						
01	Privatrechtliche Leistungsentgelte						
02	Öffentlich-rechtliche Leistungsentgelte						
03	Kostensatzleistungen und -erstattungen						
04	Bestandsveränderungen und andere akt. Eigenleistg.						
05	Steuern steuerähnl. Ertr.einschl.Ertr.aus ges.Uml.						
06	Erträge aus Transferleistungen						
07	Ertr.a.Zuweisgn.u.Zusch.f.lfd.Zwecke u.allg.Uml.						
08	Ertr.a.Aufv.v.Sonderp.a.Inv.zuw.-zusch.u.-Beitr.			-253,00	253,00		
09	Sonstige ordentliche Erträge						
10	Summe der ordentlichen Erträge (Pos. 1 - 9)			-253,00	253,00		
11	Personalaufwendungen						
12	Versorgungsaufwendungen						
13	Aufwendungen für Sach- und Dienstleistungen			5.987,28	-5.987,28		
14	Abschreibungen			1.258,00	-1.258,00		
15	Aufw.f. Zuweisungen und Zuschüsse s.bes.Finanzaufw						
16	Steueraufw.einschl.Aufw.a.ges.Uml.verpfl.						
17	Transferaufwendungen						
18	Sonstige ordentliche Aufwendungen						
19	Summe der ordentlichen Aufwendungen (Pos. 11 - 18)			7.245,28	-7.245,28		
20	Verwaltungsergebnis (Pos. 10 ./ Ps. 19)			6.992,28	-6.992,28		
21	Finanzerträge						
22	Zinsen und ähnliche Aufwendungen						
23	Finanzergebnis (Pos. 21 - Pos. 22)						
24	Ordentliches Ergebnis (Pos. 20 + Pos. 23)			6.992,28	-6.992,28		
25	Außerordentliche Erträge						
26	Außerordentliche Aufwendungen						
27	Außerordentliches Ergebnis (Pos. 25 ./ Pos. 26)						
28	Jahresergebnis vor internen Leistungsbeziehungen			6.992,28	-6.992,28		
29	Erträge der internen Leistungsbeziehungen						
30	Aufwendungen der internen Leistungsbeziehungen						
31	Ergebnis der internen Leistungsbeziehungen						
32	Jahresergebnis nach internen Leistungsbeziehungen			6.992,28	-6.992,28		

Jahresabschluss Stadt Lichtenfels

Teilergebnisrechnung 2009							
Lichtenfels							
Produktbereich 06		Kinder- und Jugendhilfe					
Produktebene 06366		Einrichtungen der Jugendarbeit					
Nr.	Bezeichnung	Ergebnis des Vorjahres	Fortgeschr. Ansatz des HHJahres	Ergebnis des HHJahres	Vergl. Ansatz/Ergebnis des HHJahres		
00	Teilergebnisrechnung						
01	Privatrechtliche Leistungsentgelte						
02	Öffentlich-rechtliche Leistungsentgelte						
03	Kostenersatzleistungen und -erstattungen						
04	Bestandsveränderungen und andere akt. Eigenleistg.						
05	Steuern steuerähnli. Ertr.einschl.Ertr.aus ges.Uml.						
06	Erträge aus Transferleistungen						
07	Ertr.a.Zuweisgn.u.Zusch.f.lfd.Zwecke u.allg.Uml.						
08	Ertr.a.Aufvl.v.Sonderp.a.Inv.zuw.-zusch.u.-Beitr.			-865,00	865,00		
09	Sonstige ordentliche Erträge						
10	Summe der ordentlichen Erträge (Pos. 1 - 9)			-865,00	865,00		
11	Personalaufwendungen		1.400,00	802,15	597,85		
12	Versorgungsaufwendungen		150,00	48,99	101,01		
13	Aufwendungen für Sach- und Dienstleistungen		5.000,00	6.503,52	-1.503,52		
14	Abschreibungen		3.100,00	11.597,00	-8.497,00		
15	Aufw.f. Zuweisungen und Zuschüsse s.bes.Finanzaufw		30.000,00		30.000,00		
16	Steueraufw.einschl.Aufw.a.ges.Uml.verpfl.						
17	Transferaufwendungen						
18	Sonstige ordentliche Aufwendungen						
19	Summe der ordentlichen Aufwendungen (Pos. 11 - 18)		39.650,00	18.951,66	20.698,34		
20	Verwaltungsergebnis (Pos. 10 ./ Ps. 19)		39.650,00	18.086,66	21.563,34		
21	Finanzerträge						
22	Zinsen und ähnliche Aufwendungen						
23	Finanzergebnis (Pos. 21 - Pos. 22)						
24	Ordentliches Ergebnis (Pos. 20 + Pos. 23)		39.650,00	18.086,66	21.563,34		
25	Außerordentliche Erträge						
26	Außerordentliche Aufwendungen						
27	Außerordentliches Ergebnis (Pos. 25 ./ Pos. 26)						
28	Jahresergebnis vor internen Leistungsbeziehungen		39.650,00	18.086,66	21.563,34		
29	Erträge der internen Leistungsbeziehungen						
30	Aufwendungen der internen Leistungsbeziehungen		9.800,00	7.600,00	2.200,00		
31	Ergebnis der internen Leistungsbeziehungen		9.800,00	7.600,00	2.200,00		
32	Jahresergebnis nach internen Leistungsbeziehungen		49.450,00	25.686,66	23.763,34		

Jahresabschluss Stadt Lichtenfels

Teilergebnisrechnung 2009							
Lichtenfels							
Produktbereich	06	Kinder- und Jugendhilfe					
Produktebene	06366	Einrichtungen der Jugendarbeit					
Produkt	063660	Einrichtungen der Jugendarbeit					
Kostenstelle	06366000	Kinderspielplätze					
Nr.	Bezeichnung	Ergebnis des Vorjahres	Fortgeschr. Ansatz des HHJahres	Ergebnis des HHJahres	Vergl. Ansatz/Ergebnis des HHJahres		
00	Teilergebnisrechnung						
01	Privatrechtliche Leistungsentgelte						
02	Öffentlich-rechtliche Leistungsentgelte						
03	Kostensatzleistungen und -erstattungen						
04	Bestandsveränderungen und andere akt. Eigenleistg.						
05	Steuern steuerähnl. Ertr.einschl.Ertr.aus ges.Uml.						
06	Erträge aus Transferleistungen						
07	Ertr.a.Zuweisgn.u.Zusch.f.lfd.Zwecke u.allg.Uml.						
08	Ertr.a.Aufl.v.Sonderp.a.Inv.zuw.-zusch.u.-Beitr.			-865,00	865,00		
09	Sonstige ordentliche Erträge						
10	Summe der ordentlichen Erträge (Pos. 1 - 9)			-865,00	865,00		
11	Personalaufwendungen		1.400,00	802,15	597,85		
12	Versorgungsaufwendungen		150,00	48,99	101,01		
13	Aufwendungen für Sach- und Dienstleistungen		5.000,00	6.278,12	-1.278,12		
14	Abschreibungen		3.100,00	11.597,00	-8.497,00		
15	Aufw.f. Zuweisungen und Zuschüsse s.bes.Finanzaufw		30.000,00		30.000,00		
16	Steueraufw.einschl.Aufw.a.ges.Uml.verpfl.						
17	Transferaufwendungen						
18	Sonstige ordentliche Aufwendungen						
19	Summe der ordentlichen Aufwendungen (Pos. 11 - 18)		39.650,00	18.726,26	20.923,74		
20	Verwaltungsergebnis (Pos. 10 ./ Ps. 19)		39.650,00	17.861,26	21.788,74		
21	Finanzerträge						
22	Zinsen und ähnliche Aufwendungen						
23	Finanzergebnis (Pos. 21 - Pos. 22)						
24	Ordentliches Ergebnis (Pos. 20 + Pos. 23)		39.650,00	17.861,26	21.788,74		
25	Außerordentliche Erträge						
26	Außerordentliche Aufwendungen						
27	Außerordentliches Ergebnis (Pos. 25 ./ Pos. 26)						
28	Jahresergebnis vor internen Leistungsbeziehungen		39.650,00	17.861,26	21.788,74		
29	Erträge der internen Leistungsbeziehungen						
30	Aufwendungen der internen Leistungsbeziehungen		9.800,00	7.600,00	2.200,00		
31	Ergebnis der internen Leistungsbeziehungen		9.800,00	7.600,00	2.200,00		
32	Jahresergebnis nach internen Leistungsbeziehungen		49.450,00	25.461,26	23.988,74		

Jahresabschluss Stadt Lichtenfels

Teilergebnisrechnung 2009							
Lichtenfels							
Produktbereich	06	Kinder- und Jugendhilfe					
Produktebene	06366	Einrichtungen der Jugendarbeit					
Produkt	063660	Einrichtungen der Jugendarbeit					
Kostenstelle	06366001	Jugendräume					
Nr.	Bezeichnung	Ergebnis des Vorjahres	Fortgeschr. Ansatz des HHJahres	Ergebnis des HHJahres	Vergl. Ansatz/Ergebnis des HHJahres		
00	Teilergebnisrechnung						
01	Privatrechtliche Leistungsentgelte						
02	Öffentlich-rechtliche Leistungsentgelte						
03	Kostensatzleistungen und -erstattungen						
04	Bestandsveränderungen und andere akt. Eigenleistg.						
05	Steuern steuerähnl. Ertr.einschl.Ertr.aus ges.Uml.						
06	Erträge aus Transferleistungen						
07	Ertr.a.Zuweisgn.u.Zusch.f.lfd.Zwecke u.allg.Uml.						
08	Ertr.a.Aufv.v.Sonderp.a.Inv.zuw.-zusch.u.-Beitr.						
09	Sonstige ordentliche Erträge						
10	Summe der ordentlichen Erträge (Pos. 1 - 9)						
11	Personalaufwendungen						
12	Versorgungsaufwendungen						
13	Aufwendungen für Sach- und Dienstleistungen			225,40	-225,40		
14	Abschreibungen						
15	Aufw.f. Zuweisungen und Zuschüsse s.bes.Finanzaufw						
16	Steueraufw.einschl.Aufw.a.ges.Uml.verpfl.						
17	Transferaufwendungen						
18	Sonstige ordentliche Aufwendungen						
19	Summe der ordentlichen Aufwendungen (Pos. 11 - 18)			225,40	-225,40		
20	Verwaltungsergebnis (Pos. 10 ./ Ps. 19)			225,40	-225,40		
21	Finanzerträge						
22	Zinsen und ähnliche Aufwendungen						
23	Finanzergebnis (Pos. 21 - Pos. 22)						
24	Ordentliches Ergebnis (Pos. 20 + Pos. 23)			225,40	-225,40		
25	Außerordentliche Erträge						
26	Außerordentliche Aufwendungen						
27	Außerordentliches Ergebnis (Pos. 25 ./ Pos. 26)						
28	Jahresergebnis vor internen Leistungsbeziehungen			225,40	-225,40		
29	Erträge der internen Leistungsbeziehungen						
30	Aufwendungen der internen Leistungsbeziehungen						
31	Ergebnis der internen Leistungsbeziehungen						
32	Jahresergebnis nach internen Leistungsbeziehungen			225,40	-225,40		

Jahresabschluss Stadt Lichtenfels

Teilergebnisrechnung 2009							
Lichtenfels							
Produktbereich 06		Kinder- und Jugendhilfe					
Produktebene 06367		Sonst.Einricht.der Kinder-, Jugend-, u.Fam.Hilfe					
Nr.	Bezeichnung	Ergebnis des Vorjahres	Fortgeschr. Ansatz des HHJahres	Ergebnis des HHJahres	Vergl. Ansatz/Ergebnis des HHJahres		
00	Teilergebnisrechnung						
01	Privatrechtliche Leistungsentgelte						
02	Öffentlich-rechtliche Leistungsentgelte						
03	Kostenersatzleistungen und -erstattungen						
04	Bestandsveränderungen und andere akt. Eigenleistg.						
05	Steuern steuerähnl. Ertr.einschl.Ertr.aus ges.Uml.						
06	Erträge aus Transferleistungen						
07	Ertr.a.Zuweisgn.u.Zusch.f.lfd.Zwecke u.allg.Uml.						
08	Ertr.a.Aufv.v.Sonderp.a.Inv.zuw.-zusch.u-Beitr.						
09	Sonstige ordentliche Erträge						
10	Summe der ordentlichen Erträge (Pos. 1 - 9)						
11	Personalaufwendungen						
12	Versorgungsaufwendungen						
13	Aufwendungen für Sach- und Dienstleistungen						
14	Abschreibungen						
15	Aufw.f. Zuweisungen und Zuschüsse s.bes.Finanzaufw		6.500,00	6.200,00	300,00		
16	Steueraufw.einschl.Aufw.a.ges.Uml.verpfl.						
17	Transferaufwendungen						
18	Sonstige ordentliche Aufwendungen						
19	Summe der ordentlichen Aufwendungen (Pos. 11 - 18)		6.500,00	6.200,00	300,00		
20	Verwaltungsergebnis (Pos. 10 ./ Ps. 19)		6.500,00	6.200,00	300,00		
21	Finanzerträge						
22	Zinsen und ähnliche Aufwendungen						
23	Finanzergebnis (Pos. 21 - Pos. 22)						
24	Ordentliches Ergebnis (Pos. 20 + Pos. 23)		6.500,00	6.200,00	300,00		
25	Außerordentliche Erträge						
26	Außerordentliche Aufwendungen						
27	Außerordentliches Ergebnis (Pos. 25 ./ Pos. 26)						
28	Jahresergebnis vor internen Leistungsbeziehungen		6.500,00	6.200,00	300,00		
29	Erträge der internen Leistungsbeziehungen						
30	Aufwendungen der internen Leistungsbeziehungen		4.350,00	4.820,00	-470,00		
31	Ergebnis der internen Leistungsbeziehungen		4.350,00	4.820,00	-470,00		
32	Jahresergebnis nach internen Leistungsbeziehungen		10.850,00	11.020,00	-170,00		

Jahresabschluss Stadt Lichtenfels

Teilergebnisrechnung 2009							
Lichtenfels							
Produktbereich	06	Kinder- und Jugendhilfe					
Produktebene	06367	Sonst.Einricht.der Kinder-, Jugend-, u.Fam.Hilfe					
Produkt	063670	Sonst.Einricht.der Kinder-, Jugend-, u.Fam.Hilfe					
Kostenstelle	06367000	Betreuende Grundschule					
Nr.	Bezeichnung	Ergebnis des Vorjahres	Fortgeschr. Ansatz des HHJahres	Ergebnis des HHJahres	Vergl. Ansatz/Ergebnis des HHJahres		
00	Teilergebnisrechnung						
01	Privatrechtliche Leistungsentgelte						
02	Öffentlich-rechtliche Leistungsentgelte						
03	Kostensatzleistungen und -erstattungen						
04	Bestandsveränderungen und andere akt. Eigenleistg.						
05	Steuern steuerähnl. Ertr.einschl.Ertr.aus ges.Uml.						
06	Erträge aus Transferleistungen						
07	Ertr.a.Zuweisgn.u.Zusch.f.lfd.Zwecke u.allg.Uml.						
08	Ertr.a.Aufv.v.Sonderp.a.Inv.zuw.-zusch.u.-Beitr.						
09	Sonstige ordentliche Erträge						
10	Summe der ordentlichen Erträge (Pos. 1 - 9)						
11	Personalaufwendungen						
12	Versorgungsaufwendungen						
13	Aufwendungen für Sach- und Dienstleistungen						
14	Abschreibungen						
15	Aufw.f. Zuweisungen und Zuschüsse s.bes.Finanzaufw		6.500,00	6.200,00	300,00		
16	Steueraufw.einschl.Aufw.a.ges.Uml.verpfl.						
17	Transferaufwendungen						
18	Sonstige ordentliche Aufwendungen						
19	Summe der ordentlichen Aufwendungen (Pos. 11 - 18)		6.500,00	6.200,00	300,00		
20	Verwaltungsergebnis (Pos. 10 ./ Ps. 19)		6.500,00	6.200,00	300,00		
21	Finanzerträge						
22	Zinsen und ähnliche Aufwendungen						
23	Finanzergebnis (Pos. 21 - Pos. 22)						
24	Ordentliches Ergebnis (Pos. 20 + Pos. 23)		6.500,00	6.200,00	300,00		
25	Außerordentliche Erträge						
26	Außerordentliche Aufwendungen						
27	Außerordentliches Ergebnis (Pos. 25 ./ Pos. 26)						
28	Jahresergebnis vor internen Leistungsbeziehungen		6.500,00	6.200,00	300,00		
29	Erträge der internen Leistungsbeziehungen						
30	Aufwendungen der internen Leistungsbeziehungen		4.350,00	4.820,00	-470,00		
31	Ergebnis der internen Leistungsbeziehungen		4.350,00	4.820,00	-470,00		
32	Jahresergebnis nach internen Leistungsbeziehungen		10.850,00	11.020,00	-170,00		

Jahresabschluss Stadt Lichtenfels

Teilergebnisrechnung 2009							
Lichtenfels							
Produktbereich 08		Sportförderung					
Produktebene 08421		Förderung des Sports					
Nr.	Bezeichnung	Ergebnis des Vorjahres	Fortgeschr. Ansatz des HHJahres	Ergebnis des HHJahres	Vergl. Ansatz/Ergebnis des HHJahres		
00	Teilergebnisrechnung						
01	Privatrechtliche Leistungsentgelte						
02	Öffentlich-rechtliche Leistungsentgelte						
03	Kostenersatzleistungen und -erstattungen						
04	Bestandsveränderungen und andere akt. Eigenleistg.						
05	Steuern steuerähnl. Ertr.einschl.Ertr.aus ges.Uml.						
06	Erträge aus Transferleistungen						
07	Ertr.a.Zuweisgn.u.Zusch.f.lfd.Zwecke u.allg.Uml.						
08	Ertr.a.Aufv.v.Sonderp.a.Inv.zuw.-zusch.u.-Beitr.						
09	Sonstige ordentliche Erträge			-355,66	355,66		
10	Summe der ordentlichen Erträge (Pos. 1 - 9)			-355,66	355,66		
11	Personalaufwendungen			2.176,44	-2.176,44		
12	Versorgungsaufwendungen			1,52	-1,52		
13	Aufwendungen für Sach- und Dienstleistungen		900,00	1.101,68	-201,68		
14	Abschreibungen		2.200,00	6.547,56	-4.347,56		
15	Aufw.f. Zuweisungen und Zuschüsse s.bes.Finanzaufw		7.000,00	82,00	6.918,00		
16	Steueraufw.einschl.Aufw.a.ges.Uml.verpfl.						
17	Transferaufwendungen						
18	Sonstige ordentliche Aufwendungen						
19	Summe der ordentlichen Aufwendungen (Pos. 11 - 18)		10.100,00	9.909,20	190,80		
20	Verwaltungsergebnis (Pos. 10 ./ Ps. 19)		10.100,00	9.553,54	546,46		
21	Finanzerträge						
22	Zinsen und ähnliche Aufwendungen						
23	Finanzergebnis (Pos. 21 - Pos. 22)						
24	Ordentliches Ergebnis (Pos. 20 + Pos. 23)		10.100,00	9.553,54	546,46		
25	Außerordentliche Erträge						
26	Außerordentliche Aufwendungen						
27	Außerordentliches Ergebnis (Pos. 25 ./ Pos. 26)						
28	Jahresergebnis vor internen Leistungsbeziehungen		10.100,00	9.553,54	546,46		
29	Erträge der internen Leistungsbeziehungen						
30	Aufwendungen der internen Leistungsbeziehungen		46.130,00	44.760,00	1.370,00		
31	Ergebnis der internen Leistungsbeziehungen		46.130,00	44.760,00	1.370,00		
32	Jahresergebnis nach internen Leistungsbeziehungen		56.230,00	54.313,54	1.916,46		

Jahresabschluss Stadt Lichtenfels

Teilergebnisrechnung 2009							
Lichtenfels							
Produktbereich	08	Sportförderung					
Produktebene	08421	Förderung des Sports					
Produkt	084210	Förderung des Sports					
Kostenstelle	08421000	Sportförderung					
Nr.	Bezeichnung	Ergebnis des Vorjahres	Fortgeschr. Ansatz des HHJahres	Ergebnis des HHJahres	Vergl. Ansatz/Ergebnis des HHJahres		
00	Teilergebnisrechnung						
01	Privatrechtliche Leistungsentgelte						
02	Öffentlich-rechtliche Leistungsentgelte						
03	Kostensatzleistungen und -erstattungen						
04	Bestandsveränderungen und andere akt. Eigenleistg.						
05	Steuern steuerähnl. Ertr.einschl.Ertr.aus ges.Uml.						
06	Erträge aus Transferleistungen						
07	Ertr.a.Zuweisgn.u.Zusch.f.lfd.Zwecke u.allg.Uml.						
08	Ertr.a.Aufv.v.Sonderp.a.Inv.zuw.-zusch.u.-Beitr.						
09	Sonstige ordentliche Erträge			-355,66	355,66		
10	Summe der ordentlichen Erträge (Pos. 1 - 9)			-355,66	355,66		
11	Personalaufwendungen						
12	Versorgungsaufwendungen						
13	Aufwendungen für Sach- und Dienstleistungen		900,00	999,48	-99,48		
14	Abschreibungen						
15	Aufw.f. Zuweisungen und Zuschüsse s.bes.Finanzaufw		2.000,00	82,00	1.918,00		
16	Steueraufw.einschl.Aufw.a.ges.Uml.verpfl.						
17	Transferaufwendungen						
18	Sonstige ordentliche Aufwendungen						
19	Summe der ordentlichen Aufwendungen (Pos. 11 - 18)		2.900,00	1.081,48	1.818,52		
20	Verwaltungsergebnis (Pos. 10 ./ Ps. 19)		2.900,00	725,82	2.174,18		
21	Finanzerträge						
22	Zinsen und ähnliche Aufwendungen						
23	Finanzergebnis (Pos. 21 - Pos. 22)						
24	Ordentliches Ergebnis (Pos. 20 + Pos. 23)		2.900,00	725,82	2.174,18		
25	Außerordentliche Erträge						
26	Außerordentliche Aufwendungen						
27	Außerordentliches Ergebnis (Pos. 25 ./ Pos. 26)						
28	Jahresergebnis vor internen Leistungsbeziehungen		2.900,00	725,82	2.174,18		
29	Erträge der internen Leistungsbeziehungen						
30	Aufwendungen der internen Leistungsbeziehungen		46.130,00	44.760,00	1.370,00		
31	Ergebnis der internen Leistungsbeziehungen		46.130,00	44.760,00	1.370,00		
32	Jahresergebnis nach internen Leistungsbeziehungen		49.030,00	45.485,82	3.544,18		

Jahresabschluss Stadt Lichtenfels

Teilergebnisrechnung 2009							
Lichtenfels							
Produktbereich	08	Sportförderung					
Produktebene	08421	Förderung des Sports					
Produkt	084210	Förderung des Sports					
Kostenstelle	08421001	Sporthalle Sachsenberg					
Nr.	Bezeichnung	Ergebnis des Vorjahres	Fortgeschr. Ansatz des HHJahres	Ergebnis des HHJahres	Vergl. Ansatz/Ergebnis des HHJahres		
00	Teilergebnisrechnung						
01	Privatrechtliche Leistungsentgelte						
02	Öffentlich-rechtliche Leistungsentgelte						
03	Kostensatzleistungen und -erstattungen						
04	Bestandsveränderungen und andere akt. Eigenleistg.						
05	Steuern steuerähnl. Ertr.einschl.Ertr.aus ges.Uml.						
06	Erträge aus Transferleistungen						
07	Ertr.a.Zuweisgn.u.Zusch.f.lfd.Zwecke u.allg.Uml.						
08	Ertr.a.Aufl.v.Sonderp.a.Inv.zuw.-zusch.u.-Beitr.						
09	Sonstige ordentliche Erträge						
10	Summe der ordentlichen Erträge (Pos. 1 - 9)						
11	Personalaufwendungen			2.176,44	-2.176,44		
12	Versorgungsaufwendungen			1,52	-1,52		
13	Aufwendungen für Sach- und Dienstleistungen			102,20	-102,20		
14	Abschreibungen		2.200,00	6.547,56	-4.347,56		
15	Aufw.f. Zuweisungen und Zuschüsse s.bes.Finanzaufw		5.000,00		5.000,00		
16	Steueraufw.einschl.Aufw.a.ges.Uml.verpfl.						
17	Transferaufwendungen						
18	Sonstige ordentliche Aufwendungen						
19	Summe der ordentlichen Aufwendungen (Pos. 11 - 18)		7.200,00	8.827,72	-1.627,72		
20	Verwaltungsergebnis (Pos. 10 ./ Ps. 19)		7.200,00	8.827,72	-1.627,72		
21	Finanzerträge						
22	Zinsen und ähnliche Aufwendungen						
23	Finanzergebnis (Pos. 21 - Pos. 22)						
24	Ordentliches Ergebnis (Pos. 20 + Pos. 23)		7.200,00	8.827,72	-1.627,72		
25	Außerordentliche Erträge						
26	Außerordentliche Aufwendungen						
27	Außerordentliches Ergebnis (Pos. 25 ./ Pos. 26)						
28	Jahresergebnis vor internen Leistungsbeziehungen		7.200,00	8.827,72	-1.627,72		
29	Erträge der internen Leistungsbeziehungen						
30	Aufwendungen der internen Leistungsbeziehungen						
31	Ergebnis der internen Leistungsbeziehungen						
32	Jahresergebnis nach internen Leistungsbeziehungen		7.200,00	8.827,72	-1.627,72		

Jahresabschluss Stadt Lichtenfels

Teilergebnisrechnung 2009							
Lichtenfels							
Produktbereich 08		Sportförderung					
Produktebene 08424		Sportstätten und Bäder					
Nr.	Bezeichnung	Ergebnis des Vorjahres	Fortgeschr. Ansatz des HHJahres	Ergebnis des HHJahres	Vergl. Ansatz/Ergebnis des HHJahres		
00	Teilergebnisrechnung						
01	Privatrechtliche Leistungsentgelte			-1.202,13	1.202,13		
02	Öffentlich-rechtliche Leistungsentgelte	-107,93	-7.000,00	-6.270,00	-730,00		
03	Kostensatzleistungen und -erstattungen						
04	Bestandsveränderungen und andere akt. Eigenleistg.						
05	Steuern steuerähnli. Ertr.einschl.Ertr.aus ges.Uml.						
06	Erträge aus Transferleistungen						
07	Ertr.a.Zuweisgn.u.Zusch.f.lfd.Zwecke u.allg.Uml.		-1.000,00	-1.000,00			
08	Ertr.a.Aufl.v.Sonderp.a.Inv.zuw.-zusch.u.-Beitr.		-1.600,00	-1.071,00	-529,00		
09	Sonstige ordentliche Erträge		-5.700,00	-3.668,00	-2.032,00		
10	Summe der ordentlichen Erträge (Pos. 1 - 9)	-107,93	-15.300,00	-13.211,13	-2.088,87		
11	Personalaufwendungen		9.300,00	9.226,50	73,50		
12	Versorgungsaufwendungen		700,00	656,05	43,95		
13	Aufwendungen für Sach- und Dienstleistungen		44.200,00	23.817,92	20.382,08		
14	Abschreibungen		6.150,00	5.696,80	453,20		
15	Aufw.f. Zuweisungen und Zuschüsse s.bes.Finanzaufw		10.000,00	11.382,61	-1.382,61		
16	Steueraufw.einschl.Aufw.a.ges.Uml.verpfl.						
17	Transferaufwendungen						
18	Sonstige ordentliche Aufwendungen						
19	Summe der ordentlichen Aufwendungen (Pos. 11 - 18)		70.350,00	50.779,88	19.570,12		
20	Verwaltungsergebnis (Pos. 10 ./ Ps. 19)	-107,93	55.050,00	37.568,75	17.481,25		
21	Finanzerträge						
22	Zinsen und ähnliche Aufwendungen						
23	Finanzergebnis (Pos. 21 - Pos. 22)						
24	Ordentliches Ergebnis (Pos. 20 + Pos. 23)	-107,93	55.050,00	37.568,75	17.481,25		
25	Außerordentliche Erträge			-204,80	204,80		
26	Außerordentliche Aufwendungen						
27	Außerordentliches Ergebnis (Pos. 25 ./ Pos. 26)			-204,80	204,80		
28	Jahresergebnis vor internen Leistungsbeziehungen	-107,93	55.050,00	37.363,95	17.686,05		
29	Erträge der internen Leistungsbeziehungen		-35.860,00	-31.920,00	-3.940,00		
30	Aufwendungen der internen Leistungsbeziehungen		3.700,00	200,00	3.500,00		
31	Ergebnis der internen Leistungsbeziehungen		-32.160,00	-31.720,00	-440,00		
32	Jahresergebnis nach internen Leistungsbeziehungen	-107,93	22.890,00	5.643,95	17.246,05		

Jahresabschluss Stadt Lichtenfels

Teilergebnisrechnung 2009							
Lichtenfels							
Produktbereich 08 Sportförderung							
Produktebene 08424 Sportstätten und Bäder							
Produkt 084240 Bereitstellung von Sportstätten							
Kostenstelle 08424000 Sportplätze							
Nr.	Bezeichnung	Ergebnis des Vorjahres	Fortgeschr. Ansatz des HHJahres	Ergebnis des HHJahres	Vergl. Ansatz/Ergebnis des HHJahres		
00	Teilergebnisrechnung						
01	Privatrechtliche Leistungsentgelte						
02	Öffentlich-rechtliche Leistungsentgelte						
03	Kostenersatzleistungen und -erstattungen						
04	Bestandsveränderungen und andere akt. Eigenleistg.						
05	Steuern steuerähnl. Ertr.einschl.Ertr.aus ges.Uml.						
06	Erträge aus Transferleistungen						
07	Ertr.a.Zuweisgn.u.Zusch.f.lfd.Zwecke u.allg.Uml.						
08	Ertr.a.Aufv.v.Sonderp.a.Inv.zuw.-zusch.u.-Beitr.						
09	Sonstige ordentliche Erträge		-3.300,00	-2.946,28	-353,72		
10	Summe der ordentlichen Erträge (Pos. 1 - 9)		-3.300,00	-2.946,28	-353,72		
11	Personalaufwendungen			36,81	-36,81		
12	Versorgungsaufwendungen						
13	Aufwendungen für Sach- und Dienstleistungen		6.700,00	3.547,24	3.152,76		
14	Abschreibungen		1.250,00	1.411,00	-161,00		
15	Aufw.f. Zuweisungen und Zuschüsse s.bes.Finanzaufw			1.382,61	-1.382,61		
16	Steueraufw.einschl.Aufw.a.ges.Uml.verpfl.						
17	Transferaufwendungen						
18	Sonstige ordentliche Aufwendungen						
19	Summe der ordentlichen Aufwendungen (Pos. 11 - 18)		7.950,00	6.377,66	1.572,34		
20	Verwaltungsergebnis (Pos. 10 ./ Pos. 19)		4.650,00	3.431,38	1.218,62		
21	Finanzerträge						
22	Zinsen und ähnliche Aufwendungen						
23	Finanzergebnis (Pos. 21 - Pos. 22)						
24	Ordentliches Ergebnis (Pos. 20 + Pos. 23)		4.650,00	3.431,38	1.218,62		
25	Außerordentliche Erträge						
26	Außerordentliche Aufwendungen						
27	Außerordentliches Ergebnis (Pos. 25 ./ Pos. 26)						
28	Jahresergebnis vor internen Leistungsbeziehungen		4.650,00	3.431,38	1.218,62		
29	Erträge der internen Leistungsbeziehungen						
30	Aufwendungen der internen Leistungsbeziehungen		950,00		950,00		
31	Ergebnis der internen Leistungsbeziehungen		950,00		950,00		
32	Jahresergebnis nach internen Leistungsbeziehungen		5.600,00	3.431,38	2.168,62		

Jahresabschluss Stadt Lichtenfels

Teilergebnisrechnung 2009							
Lichtenfels							
Produktbereich	08	Sportförderung					
Produktebene	08424	Sportstätten und Bäder					
Produkt	084240	Bereitstellung von Sportstätten					
Kostenstelle	08424001	Sporthalle Goddelsheim					
Nr.	Bezeichnung	Ergebnis des Vorjahres	Fortgeschr. Ansatz des HHJahres	Ergebnis des HHJahres	Vergl. Ansatz/Ergebnis des HHJahres		
00	Teilergebnisrechnung						
01	Privatrechtliche Leistungsentgelte			-1.202,13	1.202,13		
02	Öffentlich-rechtliche Leistungsentgelte	-107,93	-7.000,00	-6.270,00	-730,00		
03	Kostensatzleistungen und -erstattungen						
04	Bestandsveränderungen und andere akt. Eigenleistg.						
05	Steuern steuerähnl. Ertr.einschl.Ertr.aus ges.Uml.						
06	Erträge aus Transferleistungen						
07	Ertr.a.Zuweisgn.u.Zusch.f.lfd.Zwecke u.allg.Uml.		-1.000,00	-1.000,00			
08	Ertr.a.Aufl.v.Sonderp.a.Inv.zuw.-zusch.u.-Beitr.		-1.600,00	-1.071,00	-529,00		
09	Sonstige ordentliche Erträge		-2.400,00	-721,72	-1.678,28		
10	Summe der ordentlichen Erträge (Pos. 1 - 9)	-107,93	-12.000,00	-10.264,85	-1.735,15		
11	Personalaufwendungen		9.300,00	9.189,69	110,31		
12	Versorgungsaufwendungen		700,00	656,05	43,95		
13	Aufwendungen für Sach- und Dienstleistungen		37.500,00	20.270,68	17.229,32		
14	Abschreibungen		4.900,00	4.285,80	614,20		
15	Aufw.f. Zuweisungen und Zuschüsse s.bes.Finanzaufw		10.000,00	10.000,00			
16	Steueraufw.einschl.Aufw.a.ges.Uml.verpfl.						
17	Transferaufwendungen						
18	Sonstige ordentliche Aufwendungen						
19	Summe der ordentlichen Aufwendungen (Pos. 11 - 18)		62.400,00	44.402,22	17.997,78		
20	Verwaltungsergebnis (Pos. 10 ./ Ps. 19)	-107,93	50.400,00	34.137,37	16.262,63		
21	Finanzerträge						
22	Zinsen und ähnliche Aufwendungen						
23	Finanzergebnis (Pos. 21 - Pos. 22)						
24	Ordentliches Ergebnis (Pos. 20 + Pos. 23)	-107,93	50.400,00	34.137,37	16.262,63		
25	Außerordentliche Erträge			-204,80	204,80		
26	Außerordentliche Aufwendungen						
27	Außerordentliches Ergebnis (Pos. 25 ./ Pos. 26)			-204,80	204,80		
28	Jahresergebnis vor internen Leistungsbeziehungen	-107,93	50.400,00	33.932,57	16.467,43		
29	Erträge der internen Leistungsbeziehungen		-35.860,00	-31.920,00	-3.940,00		
30	Aufwendungen der internen Leistungsbeziehungen		2.750,00	200,00	2.550,00		
31	Ergebnis der internen Leistungsbeziehungen		-33.110,00	-31.720,00	-1.390,00		
32	Jahresergebnis nach internen Leistungsbeziehungen	-107,93	17.290,00	2.212,57	15.077,43		

Jahresabschluss Stadt Lichtenfels

Teilergebnisrechnung 2009							
Lichtenfels							
Produktbereich 09		Räumliche Planung u. Entwicklung, Geoinformationen					
Produktebene 09511		Räumliche Planungs- und Entwicklungsmaßnahmen					
Nr.	Bezeichnung	Ergebnis des Vorjahres	Fortgeschr. Ansatz des HHJahres	Ergebnis des HHJahres	Vergl. Ansatz/Ergebnis des HHJahres		
00	Teilergebnisrechnung						
01	Privatrechtliche Leistungsentgelte						
02	Öffentlich-rechtliche Leistungsentgelte						
03	Kostenersatzleistungen und -erstattungen						
04	Bestandsveränderungen und andere akt. Eigenleistg.						
05	Steuern steuerähnl. Ertr.einschl.Ertr.aus ges.Uml.						
06	Erträge aus Transferleistungen						
07	Ertr.a.Zuweisgn.u.Zusch.f.lfd.Zwecke u.allg.Uml.						
08	Ertr.a.Aufv.v.Sonderp.a.Inv.zuw.-zusch.u-Beitr.						
09	Sonstige ordentliche Erträge						
10	Summe der ordentlichen Erträge (Pos. 1 - 9)						
11	Personalaufwendungen						
12	Versorgungsaufwendungen						
13	Aufwendungen für Sach- und Dienstleistungen		13.000,00	463,00	12.537,00		
14	Abschreibungen						
15	Aufw.f. Zuweisungen und Zuschüsse s.bes.Finanzaufw						
16	Steueraufw.einschl.Aufw.a.ges.Uml.verpfl.						
17	Transferaufwendungen						
18	Sonstige ordentliche Aufwendungen						
19	Summe der ordentlichen Aufwendungen (Pos. 11 - 18)		13.000,00	463,00	12.537,00		
20	Verwaltungsergebnis (Pos. 10 ./ Ps. 19)		13.000,00	463,00	12.537,00		
21	Finanzerträge						
22	Zinsen und ähnliche Aufwendungen						
23	Finanzergebnis (Pos. 21 - Pos. 22)						
24	Ordentliches Ergebnis (Pos. 20 + Pos. 23)		13.000,00	463,00	12.537,00		
25	Außerordentliche Erträge						
26	Außerordentliche Aufwendungen						
27	Außerordentliches Ergebnis (Pos. 25 ./ Pos. 26)						
28	Jahresergebnis vor internen Leistungsbeziehungen		13.000,00	463,00	12.537,00		
29	Erträge der internen Leistungsbeziehungen						
30	Aufwendungen der internen Leistungsbeziehungen						
31	Ergebnis der internen Leistungsbeziehungen						
32	Jahresergebnis nach internen Leistungsbeziehungen		13.000,00	463,00	12.537,00		

Jahresabschluss Stadt Lichtenfels

Teilergebnisrechnung 2009							
Lichtenfels							
Produktbereich	09	Räumliche Planung u. Entwicklung, Geoinformationen					
Produktebene	09511	Räumliche Planungs- und Entwicklungsmaßnahmen					
Produkt	095110	Bauleitplanung					
Kostenstelle	09511000	Bauleitplanung und Vermessung					
Nr.	Bezeichnung	Ergebnis des Vorjahres	Fortgeschr. Ansatz des HHJahres	Ergebnis des HHJahres	Vergl. Ansatz/Ergebnis des HHJahres		
00	Teilergebnisrechnung						
01	Privatrechtliche Leistungsentgelte						
02	Öffentlich-rechtliche Leistungsentgelte						
03	Kostensatzleistungen und -erstattungen						
04	Bestandsveränderungen und andere akt. Eigenleistg.						
05	Steuern steuerähnl. Ertr.einschl.Ertr.aus ges.Uml.						
06	Erträge aus Transferleistungen						
07	Ertr.a.Zuweisgn.u.Zusch.f.lfd.Zwecke u.allg.Uml.						
08	Ertr.a.Aufl.v.Sonderp.a.Inv.zuw.-zusch.u.-Beitr.						
09	Sonstige ordentliche Erträge						
10	Summe der ordentlichen Erträge (Pos. 1 - 9)						
11	Personalaufwendungen						
12	Versorgungsaufwendungen						
13	Aufwendungen für Sach- und Dienstleistungen		13.000,00	463,00	12.537,00		
14	Abschreibungen						
15	Aufw.f. Zuweisungen und Zuschüsse s.bes.Finanzaufw						
16	Steueraufw.einschl.Aufw.a.ges.Uml.verpfl.						
17	Transferaufwendungen						
18	Sonstige ordentliche Aufwendungen						
19	Summe der ordentlichen Aufwendungen (Pos. 11 - 18)		13.000,00	463,00	12.537,00		
20	Verwaltungsergebnis (Pos. 10 ./ Ps. 19)		13.000,00	463,00	12.537,00		
21	Finanzerträge						
22	Zinsen und ähnliche Aufwendungen						
23	Finanzergebnis (Pos. 21 - Pos. 22)						
24	Ordentliches Ergebnis (Pos. 20 + Pos. 23)		13.000,00	463,00	12.537,00		
25	Außerordentliche Erträge						
26	Außerordentliche Aufwendungen						
27	Außerordentliches Ergebnis (Pos. 25 ./ Pos. 26)						
28	Jahresergebnis vor internen Leistungsbeziehungen		13.000,00	463,00	12.537,00		
29	Erträge der internen Leistungsbeziehungen						
30	Aufwendungen der internen Leistungsbeziehungen						
31	Ergebnis der internen Leistungsbeziehungen						
32	Jahresergebnis nach internen Leistungsbeziehungen		13.000,00	463,00	12.537,00		

Jahresabschluss Stadt Lichtenfels

Teilergebnisrechnung 2009							
Lichtenfels							
Produktbereich 10		Bauen und Wohnen					
Produktebene 10521		Bau- und Grundstücksordnung					
Nr.	Bezeichnung	Ergebnis des Vorjahres	Fortgeschr. Ansatz des HHJahres	Ergebnis des HHJahres	Vergl. Ansatz/Ergebnis des HHJahres		
00	Teilergebnisrechnung						
01	Privatrechtliche Leistungsentgelte						
02	Öffentlich-rechtliche Leistungsentgelte						
03	Kostenersatzleistungen und -erstattungen						
04	Bestandsveränderungen und andere akt. Eigenleistg.		-8.000,00	-8.065,30	65,30		
05	Steuern steuerähnli. Ertr.einschl.Ertr.aus ges.Uml.						
06	Erträge aus Transferleistungen						
07	Ertr.a.Zuweisgn.u.Zusch.f.lfd.Zwecke u.allg.Uml.						
08	Ertr.a.Aufl.v.Sonderp.a.Inv.zuw.-zusch.u-Beitr.						
09	Sonstige ordentliche Erträge						
10	Summe der ordentlichen Erträge (Pos. 1 - 9)		-8.000,00	-8.065,30	65,30		
11	Personalaufwendungen		66.890,00	67.259,32	-369,32		
12	Versorgungsaufwendungen		4.700,00	6.592,47	-1.892,47		
13	Aufwendungen für Sach- und Dienstleistungen		200,00	10.148,02	-9.948,02		
14	Abschreibungen						
15	Aufw.f. Zuweisungen und Zuschüsse s.bes.Finanzaufw						
16	Steueraufw.einschl.Aufw.a.ges.Uml.verpfl.						
17	Transferaufwendungen						
18	Sonstige ordentliche Aufwendungen						
19	Summe der ordentlichen Aufwendungen (Pos. 11 - 18)		71.790,00	83.999,81	-12.209,81		
20	Verwaltungsergebnis (Pos. 10 ./ Ps. 19)		63.790,00	75.934,51	-12.144,51		
21	Finanzerträge						
22	Zinsen und ähnliche Aufwendungen						
23	Finanzergebnis (Pos. 21 - Pos. 22)						
24	Ordentliches Ergebnis (Pos. 20 + Pos. 23)		63.790,00	75.934,51	-12.144,51		
25	Außerordentliche Erträge						
26	Außerordentliche Aufwendungen						
27	Außerordentliches Ergebnis (Pos. 25 ./ Pos. 26)						
28	Jahresergebnis vor internen Leistungsbeziehungen		63.790,00	75.934,51	-12.144,51		
29	Erträge der internen Leistungsbeziehungen						
30	Aufwendungen der internen Leistungsbeziehungen			230,00	-230,00		
31	Ergebnis der internen Leistungsbeziehungen			230,00	-230,00		
32	Jahresergebnis nach internen Leistungsbeziehungen		63.790,00	76.164,51	-12.374,51		

Jahresabschluss Stadt Lichtenfels

Teilergebnisrechnung 2009							
Lichtenfels							
Produktbereich	10	Bauen und Wohnen					
Produktebene	10521	Bau- und Grundstücksordnung					
Produkt	105210	Bauliche Ausführung, Bauverwaltung, städt. Bauamt					
Kostenstelle	10521000	Bauverwaltung, Bauamt					
Nr.	Bezeichnung	Ergebnis des Vorjahres	Fortgeschr. Ansatz des HHJahres	Ergebnis des HHJahres	Vergl. Ansatz/Ergebnis des HHJahres		
00	Teilergebnisrechnung						
01	Privatrechtliche Leistungsentgelte						
02	Öffentlich-rechtliche Leistungsentgelte						
03	Kostensatzleistungen und -erstattungen						
04	Bestandsveränderungen und andere akt. Eigenleistg.		-8.000,00	-8.065,30	65,30		
05	Steuern steuerähnl. Ertr.einschl.Ertr.aus ges.Uml.						
06	Erträge aus Transferleistungen						
07	Ertr.a.Zuweisgn.u.Zusch.f.lfd.Zwecke u.allg.Uml.						
08	Ertr.a.Aufl.v.Sonderp.a.Inv.zuw.-zusch.u.-Beitr.						
09	Sonstige ordentliche Erträge						
10	Summe der ordentlichen Erträge (Pos. 1 - 9)		-8.000,00	-8.065,30	65,30		
11	Personalaufwendungen		66.890,00	67.259,32	-369,32		
12	Versorgungsaufwendungen		4.700,00	6.592,47	-1.892,47		
13	Aufwendungen für Sach- und Dienstleistungen		200,00	10.148,02	-9.948,02		
14	Abschreibungen						
15	Aufw.f. Zuweisungen und Zuschüsse s.bes.Finanzaufw						
16	Steueraufw.einschl.Aufw.a.ges.Uml.verpfl.						
17	Transferaufwendungen						
18	Sonstige ordentliche Aufwendungen						
19	Summe der ordentlichen Aufwendungen (Pos. 11 - 18)		71.790,00	83.999,81	-12.209,81		
20	Verwaltungsergebnis (Pos. 10 ./ Ps. 19)		63.790,00	75.934,51	-12.144,51		
21	Finanzerträge						
22	Zinsen und ähnliche Aufwendungen						
23	Finanzergebnis (Pos. 21 - Pos. 22)						
24	Ordentliches Ergebnis (Pos. 20 + Pos. 23)		63.790,00	75.934,51	-12.144,51		
25	Außerordentliche Erträge						
26	Außerordentliche Aufwendungen						
27	Außerordentliches Ergebnis (Pos. 25 ./ Pos. 26)						
28	Jahresergebnis vor internen Leistungsbeziehungen		63.790,00	75.934,51	-12.144,51		
29	Erträge der internen Leistungsbeziehungen						
30	Aufwendungen der internen Leistungsbeziehungen			230,00	-230,00		
31	Ergebnis der internen Leistungsbeziehungen			230,00	-230,00		
32	Jahresergebnis nach internen Leistungsbeziehungen		63.790,00	76.164,51	-12.374,51		

Jahresabschluss Stadt Lichtenfels

Teilergebnisrechnung 2009							
Lichtenfels							
Produktbereich 10		Bauen und Wohnen					
Produktebene 10523		Denkmalschutz und -pflege					
Nr.	Bezeichnung	Ergebnis des Vorjahres	Fortgeschr. Ansatz des HHJahres	Ergebnis des HHJahres	Vergl. Ansatz/Ergebnis des HHJahres		
00	Teilergebnisrechnung						
01	Privatrechtliche Leistungsentgelte						
02	Öffentlich-rechtliche Leistungsentgelte						
03	Kostenersatzleistungen und -erstattungen						
04	Bestandsveränderungen und andere akt. Eigenleistg.						
05	Steuern steuerähnl. Ertr.einschl.Ertr.aus ges.Uml.						
06	Erträge aus Transferleistungen						
07	Ertr.a.Zuweisgn.u.Zusch.f.lfd.Zwecke u.allg.Uml.						
08	Ertr.a.Aufv.v.Sonderp.a.Inv.zuw.-zusch.u.-Beitr.						
09	Sonstige ordentliche Erträge						
10	Summe der ordentlichen Erträge (Pos. 1 - 9)						
11	Personalaufwendungen						
12	Versorgungsaufwendungen						
13	Aufwendungen für Sach- und Dienstleistungen						
14	Abschreibungen						
15	Aufw.f. Zuweisungen und Zuschüsse s.bes.Finanzaufw		1.000,00	2.255,72	-1.255,72		
16	Steueraufw.einschl.Aufw.a.ges.Uml.verpfl.						
17	Transferaufwendungen						
18	Sonstige ordentliche Aufwendungen						
19	Summe der ordentlichen Aufwendungen (Pos. 11 - 18)		1.000,00	2.255,72	-1.255,72		
20	Verwaltungsergebnis (Pos. 10 ./ Ps. 19)		1.000,00	2.255,72	-1.255,72		
21	Finanzerträge						
22	Zinsen und ähnliche Aufwendungen						
23	Finanzergebnis (Pos. 21 - Pos. 22)						
24	Ordentliches Ergebnis (Pos. 20 + Pos. 23)		1.000,00	2.255,72	-1.255,72		
25	Außerordentliche Erträge						
26	Außerordentliche Aufwendungen						
27	Außerordentliches Ergebnis (Pos. 25 ./ Pos. 26)						
28	Jahresergebnis vor internen Leistungsbeziehungen		1.000,00	2.255,72	-1.255,72		
29	Erträge der internen Leistungsbeziehungen						
30	Aufwendungen der internen Leistungsbeziehungen						
31	Ergebnis der internen Leistungsbeziehungen						
32	Jahresergebnis nach internen Leistungsbeziehungen		1.000,00	2.255,72	-1.255,72		

Jahresabschluss Stadt Lichtenfels

Teilergebnisrechnung 2009							
Lichtenfels							
Produktbereich	10	Bauen und Wohnen					
Produktebene	10523	Denkmalschutz und -pflege					
Produkt	105230	Denkmalförderung					
Kostenstelle	10523000	Zuschüsse Denkmalpflege					
Nr.	Bezeichnung	Ergebnis des Vorjahres	Fortgeschr. Ansatz des HHJahres	Ergebnis des HHJahres	Vergl. Ansatz/Ergebnis des HHJahres		
00	Teilergebnisrechnung						
01	Privatrechtliche Leistungsentgelte						
02	Öffentlich-rechtliche Leistungsentgelte						
03	Kostensatzleistungen und -erstattungen						
04	Bestandsveränderungen und andere akt. Eigenleistg.						
05	Steuern steuerähnl. Ertr.einschl.Ertr.aus ges.Uml.						
06	Erträge aus Transferleistungen						
07	Ertr.a.Zuweisgn.u.Zusch.f.lfd.Zwecke u.allg.Uml.						
08	Ertr.a.Aufl.v.Sonderp.a.Inv.zuw.-zusch.u.-Beitr.						
09	Sonstige ordentliche Erträge						
10	Summe der ordentlichen Erträge (Pos. 1 - 9)						
11	Personalaufwendungen						
12	Versorgungsaufwendungen						
13	Aufwendungen für Sach- und Dienstleistungen						
14	Abschreibungen						
15	Aufw.f. Zuweisungen und Zuschüsse s.bes.Finanzaufw		1.000,00	2.255,72	-1.255,72		
16	Steueraufw.einschl.Aufw.a.ges.Uml.verpfl.						
17	Transferaufwendungen						
18	Sonstige ordentliche Aufwendungen						
19	Summe der ordentlichen Aufwendungen (Pos. 11 - 18)		1.000,00	2.255,72	-1.255,72		
20	Verwaltungsergebnis (Pos. 10 ./ Ps. 19)		1.000,00	2.255,72	-1.255,72		
21	Finanzerträge						
22	Zinsen und ähnliche Aufwendungen						
23	Finanzergebnis (Pos. 21 - Pos. 22)						
24	Ordentliches Ergebnis (Pos. 20 + Pos. 23)		1.000,00	2.255,72	-1.255,72		
25	Außerordentliche Erträge						
26	Außerordentliche Aufwendungen						
27	Außerordentliches Ergebnis (Pos. 25 ./ Pos. 26)						
28	Jahresergebnis vor internen Leistungsbeziehungen		1.000,00	2.255,72	-1.255,72		
29	Erträge der internen Leistungsbeziehungen						
30	Aufwendungen der internen Leistungsbeziehungen						
31	Ergebnis der internen Leistungsbeziehungen						
32	Jahresergebnis nach internen Leistungsbeziehungen		1.000,00	2.255,72	-1.255,72		

Jahresabschluss Stadt Lichtenfels

Teilergebnisrechnung 2009							
Lichtenfels							
Produktbereich 11		Ver- und Entsorgung					
Produktebene 11533		Wasserversorgung					
Nr.	Bezeichnung	Ergebnis des Vorjahres	Fortgeschr. Ansatz des HHJahres	Ergebnis des HHJahres	Vergl. Ansatz/Ergebnis des HHJahres		
00	Teilergebnisrechnung						
01	Privatrechtliche Leistungsentgelte						
02	Öffentlich-rechtliche Leistungsentgelte	-2.521,64	-295.000,00	-298.419,71	3.419,71		
03	Kostenersatzleistungen und -erstattungen		-3.200,00	-7.107,33	3.907,33		
04	Bestandsveränderungen und andere akt. Eigenleistg.						
05	Steuern steuerähnli. Ertr.einschl.Ertr.aus ges.Uml.						
06	Erträge aus Transferleistungen						
07	Ertr.a.Zuweisgn.u.Zusch.f.lfd.Zwecke u.allg.Uml.						
08	Ertr.a.Aufl.v.Sonderp.a.Inv.zuw.-zusch.u.-Beitr.		-12.500,00	-12.845,51	345,51		
09	Sonstige ordentliche Erträge			-2.220,38	2.220,38		
10	Summe der ordentlichen Erträge (Pos. 1 - 9)	-2.521,64	-310.700,00	-320.592,93	9.892,93		
11	Personalaufwendungen		30.600,00	31.312,93	-712,93		
12	Versorgungsaufwendungen		3.500,00	7.224,00	-3.724,00		
13	Aufwendungen für Sach- und Dienstleistungen	1.330,83	215.100,00	198.726,81	16.373,19		
14	Abschreibungen		53.000,00	71.528,26	-18.528,26		
15	Aufw.f. Zuweisungen und Zuschüsse s.bes.Finanzaufw						
16	Steueraufw.einschl.Aufw.a.ges.Uml.verpfl.						
17	Transferaufwendungen						
18	Sonstige ordentliche Aufwendungen		1.000,00	160,00	840,00		
19	Summe der ordentlichen Aufwendungen (Pos. 11 - 18)	1.330,83	303.200,00	308.952,00	-5.752,00		
20	Verwaltungsergebnis (Pos. 10 ./ Ps. 19)	-1.190,81	-7.500,00	-11.640,93	4.140,93		
21	Finanzerträge						
22	Zinsen und ähnliche Aufwendungen						
23	Finanzergebnis (Pos. 21 - Pos. 22)						
24	Ordentliches Ergebnis (Pos. 20 + Pos. 23)	-1.190,81	-7.500,00	-11.640,93	4.140,93		
25	Außerordentliche Erträge						
26	Außerordentliche Aufwendungen						
27	Außerordentliches Ergebnis (Pos. 25 ./ Pos. 26)						
28	Jahresergebnis vor internen Leistungsbeziehungen	-1.190,81	-7.500,00	-11.640,93	4.140,93		
29	Erträge der internen Leistungsbeziehungen						
30	Aufwendungen der internen Leistungsbeziehungen		62.900,00	90.015,80	-27.115,80		
31	Ergebnis der internen Leistungsbeziehungen		62.900,00	90.015,80	-27.115,80		
32	Jahresergebnis nach internen Leistungsbeziehungen	-1.190,81	55.400,00	78.374,87	-22.974,87		

Jahresabschluss Stadt Lichtenfels

Teilergebnisrechnung 2009							
Lichtenfels							
Produktbereich	11	Ver- und Entsorgung					
Produktebene	11533	Wasserversorgung					
Produkt	115330	Wasserversorgung					
Kostenstelle	11533000	Wasserversorgung					
Nr.	Bezeichnung	Ergebnis des Vorjahres	Fortgeschr. Ansatz des HHJahres	Ergebnis des HHJahres	Vergl. Ansatz/Ergebnis des HHJahres		
00	Teilergebnisrechnung						
01	Privatrechtliche Leistungsentgelte						
02	Öffentlich-rechtliche Leistungsentgelte	-2.521,64	-295.000,00	-298.419,71	3.419,71		
03	Kostensatzleistungen und -erstattungen		-3.200,00	-7.107,33	3.907,33		
04	Bestandsveränderungen und andere akt. Eigenleistg.						
05	Steuern steuerähnl. Ertr.einschl.Ertr.aus ges.Uml.						
06	Erträge aus Transferleistungen						
07	Ertr.a.Zuweisgn.u.Zusch.f.lfd.Zwecke u.allg.Uml.						
08	Ertr.a.Aufw.v.Sonderp.a.Inv.zuw.-zusch.u.-Beitr.		-12.500,00	-12.845,51	345,51		
09	Sonstige ordentliche Erträge			-2.220,38	2.220,38		
10	Summe der ordentlichen Erträge (Pos. 1 - 9)	-2.521,64	-310.700,00	-320.592,93	9.892,93		
11	Personalaufwendungen		30.600,00	31.312,93	-712,93		
12	Versorgungsaufwendungen		3.500,00	7.224,00	-3.724,00		
13	Aufwendungen für Sach- und Dienstleistungen	1.330,83	215.100,00	198.726,81	16.373,19		
14	Abschreibungen		53.000,00	71.528,26	-18.528,26		
15	Aufw.f. Zuweisungen und Zuschüsse s.bes.Finanzaufw						
16	Steueraufw.einschl.Aufw.a.ges.Uml.verpfl.						
17	Transferaufwendungen						
18	Sonstige ordentliche Aufwendungen		1.000,00	160,00	840,00		
19	Summe der ordentlichen Aufwendungen (Pos. 11 - 18)	1.330,83	303.200,00	308.952,00	-5.752,00		
20	Verwaltungsergebnis (Pos. 10 ./ Ps. 19)	-1.190,81	-7.500,00	-11.640,93	4.140,93		
21	Finanzerträge						
22	Zinsen und ähnliche Aufwendungen						
23	Finanzergebnis (Pos. 21 - Pos. 22)						
24	Ordentliches Ergebnis (Pos. 20 + Pos. 23)	-1.190,81	-7.500,00	-11.640,93	4.140,93		
25	Außerordentliche Erträge						
26	Außerordentliche Aufwendungen						
27	Außerordentliches Ergebnis (Pos. 25 ./ Pos. 26)						
28	Jahresergebnis vor internen Leistungsbeziehungen	-1.190,81	-7.500,00	-11.640,93	4.140,93		
29	Erträge der internen Leistungsbeziehungen						
30	Aufwendungen der internen Leistungsbeziehungen		62.900,00	90.015,80	-27.115,80		
31	Ergebnis der internen Leistungsbeziehungen		62.900,00	90.015,80	-27.115,80		
32	Jahresergebnis nach internen Leistungsbeziehungen	-1.190,81	55.400,00	78.374,87	-22.974,87		

Jahresabschluss Stadt Lichtenfels

Teilergebnisrechnung 2009							
Lichtenfels							
Produktbereich 11		Ver- und Entsorgung					
Produktebene 11537		Abfallwirtschaft					
Nr.	Bezeichnung	Ergebnis des Vorjahres	Fortgeschr. Ansatz des HHJahres	Ergebnis des HHJahres	Vergl. Ansatz/Ergebnis des HHJahres		
00	Teilergebnisrechnung						
01	Privatrechtliche Leistungsentgelte						
02	Öffentlich-rechtliche Leistungsentgelte	-3.808,57	-296.700,00	-294.805,35	-1.894,65		
03	Kostensatzleistungen und -erstattungen						
04	Bestandsveränderungen und andere akt. Eigenleistg.						
05	Steuern steuerähnli. Ertr.einschl.Ertr.aus ges.Uml.						
06	Erträge aus Transferleistungen						
07	Ertr.a.Zuweisgn.u.Zusch.f.lfd.Zwecke u.allg.Uml.		-6.050,00	-6.029,37	-20,63		
08	Ertr.a.Aufv.v.Sonderp.a.Inv.zuw.-zusch.u.-Beitr.						
09	Sonstige ordentliche Erträge		-500,00		-500,00		
10	Summe der ordentlichen Erträge (Pos. 1 - 9)	-3.808,57	-303.250,00	-300.834,72	-2.415,28		
11	Personalaufwendungen		19.560,00	18.551,33	1.008,67		
12	Versorgungsaufwendungen		1.900,00	5.184,89	-3.284,89		
13	Aufwendungen für Sach- und Dienstleistungen		295.240,00	310.762,97	-15.522,97		
14	Abschreibungen						
15	Aufw.f. Zuweisungen und Zuschüsse s.bes.Finanzaufw						
16	Steueraufw.einschl.Aufw.a.ges.Uml.verpfl.						
17	Transferaufwendungen						
18	Sonstige ordentliche Aufwendungen						
19	Summe der ordentlichen Aufwendungen (Pos. 11 - 18)		316.700,00	334.499,19	-17.799,19		
20	Verwaltungsergebnis (Pos. 10 ./ Ps. 19)	-3.808,57	13.450,00	33.664,47	-20.214,47		
21	Finanzerträge						
22	Zinsen und ähnliche Aufwendungen						
23	Finanzergebnis (Pos. 21 - Pos. 22)						
24	Ordentliches Ergebnis (Pos. 20 + Pos. 23)	-3.808,57	13.450,00	33.664,47	-20.214,47		
25	Außerordentliche Erträge			-0,23	0,23		
26	Außerordentliche Aufwendungen						
27	Außerordentliches Ergebnis (Pos. 25 ./ Pos. 26)			-0,23	0,23		
28	Jahresergebnis vor internen Leistungsbeziehungen	-3.808,57	13.450,00	33.664,24	-20.214,24		
29	Erträge der internen Leistungsbeziehungen						
30	Aufwendungen der internen Leistungsbeziehungen		800,00	800,00			
31	Ergebnis der internen Leistungsbeziehungen		800,00	800,00			
32	Jahresergebnis nach internen Leistungsbeziehungen	-3.808,57	14.250,00	34.464,24	-20.214,24		

Jahresabschluss Stadt Lichtenfels

Teilergebnisrechnung 2009							
Lichtenfels							
Produktbereich	11	Ver- und Entsorgung					
Produktebene	11537	Abfallwirtschaft					
Produkt	115370	Abfallentsorgung					
Kostenstelle	11537000	Abfallentsorgung allgemein					
Nr.	Bezeichnung	Ergebnis des Vorjahres	Fortgeschr. Ansatz des HHJahres	Ergebnis des HHJahres	Vergl. Ansatz/Ergebnis des HHJahres		
00	Teilergebnisrechnung						
01	Privatrechtliche Leistungsentgelte						
02	Öffentlich-rechtliche Leistungsentgelte	-3.808,57	-296.000,00	-294.770,35	-1.229,65		
03	Kostensatzleistungen und -erstattungen						
04	Bestandsveränderungen und andere akt. Eigenleistg.						
05	Steuern steuerähnl. Ertr.einschl.Ertr.aus ges.Uml.						
06	Erträge aus Transferleistungen						
07	Ertr.a.Zuweisgn.u.Zusch.f.lfd.Zwecke u.allg.Uml.		-6.050,00	-6.029,37	-20,63		
08	Ertr.a.Aufv.v.Sonderp.a.Inv.zuw.-zusch.u.-Beitr.						
09	Sonstige ordentliche Erträge		-500,00		-500,00		
10	Summe der ordentlichen Erträge (Pos. 1 - 9)	-3.808,57	-302.550,00	-300.799,72	-1.750,28		
11	Personalaufwendungen		19.560,00	17.891,97	1.668,03		
12	Versorgungsaufwendungen		1.900,00	5.184,89	-3.284,89		
13	Aufwendungen für Sach- und Dienstleistungen		7.000,00	368,36	6.631,64		
14	Abschreibungen						
15	Aufw.f. Zuweisungen und Zuschüsse s.bes.Finanzaufw						
16	Steueraufw.einschl.Aufw.a.ges.Uml.verpfl.						
17	Transferaufwendungen						
18	Sonstige ordentliche Aufwendungen						
19	Summe der ordentlichen Aufwendungen (Pos. 11 - 18)		28.460,00	23.445,22	5.014,78		
20	Verwaltungsergebnis (Pos. 10 ./ Ps. 19)	-3.808,57	-274.090,00	-277.354,50	3.264,50		
21	Finanzerträge						
22	Zinsen und ähnliche Aufwendungen						
23	Finanzergebnis (Pos. 21 - Pos. 22)						
24	Ordentliches Ergebnis (Pos. 20 + Pos. 23)	-3.808,57	-274.090,00	-277.354,50	3.264,50		
25	Außerordentliche Erträge			-0,23	0,23		
26	Außerordentliche Aufwendungen						
27	Außerordentliches Ergebnis (Pos. 25 ./ Pos. 26)			-0,23	0,23		
28	Jahresergebnis vor internen Leistungsbeziehungen	-3.808,57	-274.090,00	-277.354,73	3.264,73		
29	Erträge der internen Leistungsbeziehungen						
30	Aufwendungen der internen Leistungsbeziehungen		800,00	800,00			
31	Ergebnis der internen Leistungsbeziehungen		800,00	800,00			
32	Jahresergebnis nach internen Leistungsbeziehungen	-3.808,57	-273.290,00	-276.554,73	3.264,73		

Jahresabschluss Stadt Lichtenfels

Teilergebnisrechnung 2009							
Lichtenfels							
Produktbereich	11	Ver- und Entsorgung					
Produktebene	11537	Abfallwirtschaft					
Produkt	115370	Abfallentsorgung					
Kostenstelle	11537001	Restmüll					
Nr.	Bezeichnung	Ergebnis des Vorjahres	Fortgeschr. Ansatz des HHJahres	Ergebnis des HHJahres	Vergl. Ansatz/Ergebnis des HHJahres		
00	Teilergebnisrechnung						
01	Privatrechtliche Leistungsentgelte						
02	Öffentlich-rechtliche Leistungsentgelte						
03	Kostenersatzleistungen und -erstattungen						
04	Bestandsveränderungen und andere akt. Eigenleistg.						
05	Steuern steuerähnl. Ertr.einschl.Ertr.aus ges.Uml.						
06	Erträge aus Transferleistungen						
07	Ertr.a.Zuweisgn.u.Zusch.f.lfd.Zwecke u.allg.Uml.						
08	Ertr.a.Aufv.v.Sonderp.a.Inv.zuw.-zusch.u.-Beitr.						
09	Sonstige ordentliche Erträge						
10	Summe der ordentlichen Erträge (Pos. 1 - 9)						
11	Personalaufwendungen						
12	Versorgungsaufwendungen						
13	Aufwendungen für Sach- und Dienstleistungen		152.050,00	167.033,73	-14.983,73		
14	Abschreibungen						
15	Aufw.f. Zuweisungen und Zuschüsse s.bes.Finanzaufw						
16	Steueraufw.einschl.Aufw.a.ges.Uml.verpfl.						
17	Transferaufwendungen						
18	Sonstige ordentliche Aufwendungen						
19	Summe der ordentlichen Aufwendungen (Pos. 11 - 18)		152.050,00	167.033,73	-14.983,73		
20	Verwaltungsergebnis (Pos. 10 ./ Ps. 19)		152.050,00	167.033,73	-14.983,73		
21	Finanzerträge						
22	Zinsen und ähnliche Aufwendungen						
23	Finanzergebnis (Pos. 21 - Pos. 22)						
24	Ordentliches Ergebnis (Pos. 20 + Pos. 23)		152.050,00	167.033,73	-14.983,73		
25	Außerordentliche Erträge						
26	Außerordentliche Aufwendungen						
27	Außerordentliches Ergebnis (Pos. 25 ./ Pos. 26)						
28	Jahresergebnis vor internen Leistungsbeziehungen		152.050,00	167.033,73	-14.983,73		
29	Erträge der internen Leistungsbeziehungen						
30	Aufwendungen der internen Leistungsbeziehungen						
31	Ergebnis der internen Leistungsbeziehungen						
32	Jahresergebnis nach internen Leistungsbeziehungen		152.050,00	167.033,73	-14.983,73		

Jahresabschluss Stadt Lichtenfels

Teilergebnisrechnung 2009							
Lichtenfels							
Produktbereich	11	Ver- und Entsorgung					
Produktebene	11537	Abfallwirtschaft					
Produkt	115370	Abfallentsorgung					
Kostenstelle	11537002	Biomüll					
Nr.	Bezeichnung	Ergebnis des Vorjahres	Fortgeschr. Ansatz des HHJahres	Ergebnis des HHJahres	Vergl. Ansatz/Ergebnis des HHJahres		
00	Teilergebnisrechnung						
01	Privatrechtliche Leistungsentgelte						
02	Öffentlich-rechtliche Leistungsentgelte						
03	Kostensatzleistungen und -erstattungen						
04	Bestandsveränderungen und andere akt. Eigenleistg.						
05	Steuern steuerähnl. Ertr.einschl.Ertr.aus ges.Uml.						
06	Erträge aus Transferleistungen						
07	Ertr.a.Zuweisgn.u.Zusch.f.lfd.Zwecke u.allg.Uml.						
08	Ertr.a.Aufv.v.Sonderp.a.Inv.zuw.-zusch.u.-Beitr.						
09	Sonstige ordentliche Erträge						
10	Summe der ordentlichen Erträge (Pos. 1 - 9)						
11	Personalaufwendungen						
12	Versorgungsaufwendungen						
13	Aufwendungen für Sach- und Dienstleistungen		108.150,00	117.821,48	-9.671,48		
14	Abschreibungen						
15	Aufw.f. Zuweisungen und Zuschüsse s.bes.Finanzaufw						
16	Steueraufw.einschl.Aufw.a.ges.Uml.verpfl.						
17	Transferaufwendungen						
18	Sonstige ordentliche Aufwendungen						
19	Summe der ordentlichen Aufwendungen (Pos. 11 - 18)		108.150,00	117.821,48	-9.671,48		
20	Verwaltungsergebnis (Pos. 10 ./ Ps. 19)		108.150,00	117.821,48	-9.671,48		
21	Finanzerträge						
22	Zinsen und ähnliche Aufwendungen						
23	Finanzergebnis (Pos. 21 - Pos. 22)						
24	Ordentliches Ergebnis (Pos. 20 + Pos. 23)		108.150,00	117.821,48	-9.671,48		
25	Außerordentliche Erträge						
26	Außerordentliche Aufwendungen						
27	Außerordentliches Ergebnis (Pos. 25 ./ Pos. 26)						
28	Jahresergebnis vor internen Leistungsbeziehungen		108.150,00	117.821,48	-9.671,48		
29	Erträge der internen Leistungsbeziehungen						
30	Aufwendungen der internen Leistungsbeziehungen						
31	Ergebnis der internen Leistungsbeziehungen						
32	Jahresergebnis nach internen Leistungsbeziehungen		108.150,00	117.821,48	-9.671,48		

Jahresabschluss Stadt Lichtenfels

Teilergebnisrechnung 2009							
Lichtenfels							
Produktbereich	11	Ver- und Entsorgung					
Produktebene	11537	Abfallwirtschaft					
Produkt	115370	Abfallentsorgung					
Kostenstelle	11537003	Altpapier					
Nr.	Bezeichnung	Ergebnis des Vorjahres	Fortgeschr. Ansatz des HHJahres	Ergebnis des HHJahres	Vergl. Ansatz/Ergebnis des HHJahres		
00	Teilergebnisrechnung						
01	Privatrechtliche Leistungsentgelte						
02	Öffentlich-rechtliche Leistungsentgelte						
03	Kostensatzleistungen und -erstattungen						
04	Bestandsveränderungen und andere akt. Eigenleistg.						
05	Steuern steuerähnl. Ertr.einschl.Ertr.aus ges.Uml.						
06	Erträge aus Transferleistungen						
07	Ertr.a.Zuweisgn.u.Zusch.f.lfd.Zwecke u.allg.Uml.						
08	Ertr.a.Aufv.v.Sonderp.a.Inv.zuw.-zusch.u.-Beitr.						
09	Sonstige ordentliche Erträge						
10	Summe der ordentlichen Erträge (Pos. 1 - 9)						
11	Personalaufwendungen						
12	Versorgungsaufwendungen						
13	Aufwendungen für Sach- und Dienstleistungen		24.700,00	23.873,75	826,25		
14	Abschreibungen						
15	Aufw.f. Zuweisungen und Zuschüsse s.bes.Finanzaufw						
16	Steueraufw.einschl.Aufw.a.ges.Uml.verpfl.						
17	Transferaufwendungen						
18	Sonstige ordentliche Aufwendungen						
19	Summe der ordentlichen Aufwendungen (Pos. 11 - 18)		24.700,00	23.873,75	826,25		
20	Verwaltungsergebnis (Pos. 10 ./ Ps. 19)		24.700,00	23.873,75	826,25		
21	Finanzerträge						
22	Zinsen und ähnliche Aufwendungen						
23	Finanzergebnis (Pos. 21 - Pos. 22)						
24	Ordentliches Ergebnis (Pos. 20 + Pos. 23)		24.700,00	23.873,75	826,25		
25	Außerordentliche Erträge						
26	Außerordentliche Aufwendungen						
27	Außerordentliches Ergebnis (Pos. 25 ./ Pos. 26)						
28	Jahresergebnis vor internen Leistungsbeziehungen		24.700,00	23.873,75	826,25		
29	Erträge der internen Leistungsbeziehungen						
30	Aufwendungen der internen Leistungsbeziehungen						
31	Ergebnis der internen Leistungsbeziehungen						
32	Jahresergebnis nach internen Leistungsbeziehungen		24.700,00	23.873,75	826,25		

Jahresabschluss Stadt Lichtenfels

Teilergebnisrechnung 2009							
Lichtenfels							
Produktbereich	11	Ver- und Entsorgung					
Produktebene	11537	Abfallwirtschaft					
Produkt	115370	Abfallentsorgung					
Kostenstelle	11537004	Baum- und Strauchschnitt					
Nr.	Bezeichnung	Ergebnis des Vorjahres	Fortgeschr. Ansatz des HHJahres	Ergebnis des HHJahres	Vergl. Ansatz/Ergebnis des HHJahres		
00	Teilergebnisrechnung						
01	Privatrechtliche Leistungsentgelte						
02	Öffentlich-rechtliche Leistungsentgelte						
03	Kostensatzleistungen und -erstattungen						
04	Bestandsveränderungen und andere akt. Eigenleistg.						
05	Steuern steuerähnl. Ertr.einschl.Ertr.aus ges.Uml.						
06	Erträge aus Transferleistungen						
07	Ertr.a.Zuweisgn.u.Zusch.f.lfd.Zwecke u.allg.Uml.						
08	Ertr.a.Aufv.v.Sonderp.a.Inv.zuw.-zusch.u.-Beitr.						
09	Sonstige ordentliche Erträge						
10	Summe der ordentlichen Erträge (Pos. 1 - 9)						
11	Personalaufwendungen			659,36	-659,36		
12	Versorgungsaufwendungen						
13	Aufwendungen für Sach- und Dienstleistungen		2.600,00	1.665,65	934,35		
14	Abschreibungen						
15	Aufw.f. Zuweisungen und Zuschüsse s.bes.Finanzaufw						
16	Steueraufw.einschl.Aufw.a.ges.Uml.verpfl.						
17	Transferaufwendungen						
18	Sonstige ordentliche Aufwendungen						
19	Summe der ordentlichen Aufwendungen (Pos. 11 - 18)		2.600,00	2.325,01	274,99		
20	Verwaltungsergebnis (Pos. 10 ./ Ps. 19)		2.600,00	2.325,01	274,99		
21	Finanzerträge						
22	Zinsen und ähnliche Aufwendungen						
23	Finanzergebnis (Pos. 21 - Pos. 22)						
24	Ordentliches Ergebnis (Pos. 20 + Pos. 23)		2.600,00	2.325,01	274,99		
25	Außerordentliche Erträge						
26	Außerordentliche Aufwendungen						
27	Außerordentliches Ergebnis (Pos. 25 ./ Pos. 26)						
28	Jahresergebnis vor internen Leistungsbeziehungen		2.600,00	2.325,01	274,99		
29	Erträge der internen Leistungsbeziehungen						
30	Aufwendungen der internen Leistungsbeziehungen						
31	Ergebnis der internen Leistungsbeziehungen						
32	Jahresergebnis nach internen Leistungsbeziehungen		2.600,00	2.325,01	274,99		

Jahresabschluss Stadt Lichtenfels

Teilergebnisrechnung 2009							
Lichtenfels							
Produktbereich	11	Ver- und Entsorgung					
Produktebene	11537	Abfallwirtschaft					
Produkt	115370	Abfallentsorgung					
Kostenstelle	11537005	Kühl- und Weißgeräte					
Nr.	Bezeichnung	Ergebnis des Vorjahres	Fortgeschr. Ansatz des HHJahres	Ergebnis des HHJahres	Vergl. Ansatz/Ergebnis des HHJahres		
00	Teilergebnisrechnung						
01	Privatrechtliche Leistungsentgelte						
02	Öffentlich-rechtliche Leistungsentgelte		-700,00	-35,00	-665,00		
03	Kostensatzleistungen und -erstattungen						
04	Bestandsveränderungen und andere akt. Eigenleistg.						
05	Steuern steuerähnl. Ertr.einschl.Ertr.aus ges.Uml.						
06	Erträge aus Transferleistungen						
07	Ertr.a.Zuweisgn.u.Zusch.f.lfd.Zwecke u.allg.Uml.						
08	Ertr.a.Aufv.v.Sonderp.a.Inv.zuw.-zusch.u.-Beitr.						
09	Sonstige ordentliche Erträge						
10	Summe der ordentlichen Erträge (Pos. 1 - 9)		-700,00	-35,00	-665,00		
11	Personalaufwendungen						
12	Versorgungsaufwendungen						
13	Aufwendungen für Sach- und Dienstleistungen		740,00		740,00		
14	Abschreibungen						
15	Aufw.f. Zuweisungen und Zuschüsse s.bes.Finanzaufw						
16	Steueraufw.einschl.Aufw.a.ges.Uml.verpfl.						
17	Transferaufwendungen						
18	Sonstige ordentliche Aufwendungen						
19	Summe der ordentlichen Aufwendungen (Pos. 11 - 18)		740,00		740,00		
20	Verwaltungsergebnis (Pos. 10 ./ Ps. 19)		40,00	-35,00	75,00		
21	Finanzerträge						
22	Zinsen und ähnliche Aufwendungen						
23	Finanzergebnis (Pos. 21 - Pos. 22)						
24	Ordentliches Ergebnis (Pos. 20 + Pos. 23)		40,00	-35,00	75,00		
25	Außerordentliche Erträge						
26	Außerordentliche Aufwendungen						
27	Außerordentliches Ergebnis (Pos. 25 ./ Pos. 26)						
28	Jahresergebnis vor internen Leistungsbeziehungen		40,00	-35,00	75,00		
29	Erträge der internen Leistungsbeziehungen						
30	Aufwendungen der internen Leistungsbeziehungen						
31	Ergebnis der internen Leistungsbeziehungen						
32	Jahresergebnis nach internen Leistungsbeziehungen		40,00	-35,00	75,00		

Jahresabschluss Stadt Lichtenfels

Teilergebnisrechnung 2009							
Lichtenfels							
Produktbereich 11		Ver- und Entsorgung					
Produktebene 11538		Abwasserbeseitigung					
Nr.	Bezeichnung	Ergebnis des Vorjahres	Fortgeschr. Ansatz des HHJahres	Ergebnis des HHJahres	Vergl. Ansatz/Ergebnis des HHJahres		
00	Teilergebnisrechnung						
01	Privatrechtliche Leistungsentgelte						
02	Öffentlich-rechtliche Leistungsentgelte	-4.489,34	-741.400,00	-770.203,33	28.803,33		
03	Kostenersatzleistungen und -erstattungen			-275,00	275,00		
04	Bestandsveränderungen und andere akt. Eigenleistg.						
05	Steuern steuerähnli. Ertr.einschl.Ertr.aus ges.Uml.						
06	Erträge aus Transferleistungen						
07	Ertr.a.Zuweisgn.u.Zusch.f.lfd.Zwecke u.allg.Uml.						
08	Ertr.a.Aufl.v.Sonderp.a.Inv.zuw.-zusch.u.-Beitr.		-160.000,00	-173.794,66	13.794,66		
09	Sonstige ordentliche Erträge		-500,00		-500,00		
10	Summe der ordentlichen Erträge (Pos. 1 - 9)	-4.489,34	-901.900,00	-944.272,99	42.372,99		
11	Personalaufwendungen		46.400,00	46.988,73	-588,73		
12	Versorgungsaufwendungen		3.600,00	3.587,17	12,83		
13	Aufwendungen für Sach- und Dienstleistungen	216,94	282.500,00	158.974,86	123.525,14		
14	Abschreibungen		362.000,00	370.424,67	-8.424,67		
15	Aufw.f. Zuweisungen und Zuschüsse s.bes.Finanzaufw		34.800,00	31.000,00	3.800,00		
16	Steueraufw.einschl.Aufw.a.ges.Uml.verpfl.		45.000,00	9.562,84	35.437,16		
17	Transferaufwendungen						
18	Sonstige ordentliche Aufwendungen		200,00		200,00		
19	Summe der ordentlichen Aufwendungen (Pos. 11 - 18)	216,94	774.500,00	620.538,27	153.961,73		
20	Verwaltungsergebnis (Pos. 10 ./ Ps. 19)	-4.272,40	-127.400,00	-323.734,72	196.334,72		
21	Finanzerträge						
22	Zinsen und ähnliche Aufwendungen			2.429,24	-2.429,24		
23	Finanzergebnis (Pos. 21 - Pos. 22)			2.429,24	-2.429,24		
24	Ordentliches Ergebnis (Pos. 20 + Pos. 23)	-4.272,40	-127.400,00	-321.305,48	193.905,48		
25	Außerordentliche Erträge						
26	Außerordentliche Aufwendungen						
27	Außerordentliches Ergebnis (Pos. 25 ./ Pos. 26)						
28	Jahresergebnis vor internen Leistungsbeziehungen	-4.272,40	-127.400,00	-321.305,48	193.905,48		
29	Erträge der internen Leistungsbeziehungen		-87.400,00	-81.263,52	-6.136,48		
30	Aufwendungen der internen Leistungsbeziehungen		214.800,00	344.216,47	-129.416,47		
31	Ergebnis der internen Leistungsbeziehungen		127.400,00	262.952,95	-135.552,95		
32	Jahresergebnis nach internen Leistungsbeziehungen	-4.272,40		-58.352,53	58.352,53		

Jahresabschluss Stadt Lichtenfels

Teilergebnisrechnung 2009							
Lichtenfels							
Produktbereich	11	Ver- und Entsorgung					
Produktebene	11538	Abwasserbeseitigung					
Produkt	115380	Abwasserbeseitigung					
Kostenstelle	11538000	Abwasserbeseitigung					
Nr.	Bezeichnung	Ergebnis des Vorjahres	Fortgeschr. Ansatz des HHJahres	Ergebnis des HHJahres	Vergl. Ansatz/Ergebnis des HHJahres		
00	Teilergebnisrechnung						
01	Privatrechtliche Leistungsentgelte						
02	Öffentlich-rechtliche Leistungsentgelte	-4.489,34	-741.400,00	-770.203,33	28.803,33		
03	Kostensatzleistungen und -erstattungen			-275,00	275,00		
04	Bestandsveränderungen und andere akt. Eigenleistg.						
05	Steuern steuerähnl. Ertr.einschl.Ertr.aus ges.Uml.						
06	Erträge aus Transferleistungen						
07	Ertr.a.Zuweisgn.u.Zusch.f.lfd.Zwecke u.allg.Uml.						
08	Ertr.a.Aufv.v.Sonderp.a.Inv.zuw.-zusch.u.-Beitr.		-160.000,00	-173.794,66	13.794,66		
09	Sonstige ordentliche Erträge		-500,00		-500,00		
10	Summe der ordentlichen Erträge (Pos. 1 - 9)	-4.489,34	-901.900,00	-944.272,99	42.372,99		
11	Personalaufwendungen		46.400,00	46.988,73	-588,73		
12	Versorgungsaufwendungen		3.600,00	3.587,17	12,83		
13	Aufwendungen für Sach- und Dienstleistungen	216,94	282.500,00	158.974,86	123.525,14		
14	Abschreibungen		362.000,00	370.424,67	-8.424,67		
15	Aufw.f. Zuweisungen und Zuschüsse s.bes.Finanzaufw		34.800,00	31.000,00	3.800,00		
16	Steueraufw.einschl.Aufw.a.ges.Uml.verpfl.		45.000,00	9.562,84	35.437,16		
17	Transferaufwendungen						
18	Sonstige ordentliche Aufwendungen		200,00		200,00		
19	Summe der ordentlichen Aufwendungen (Pos. 11 - 18)	216,94	774.500,00	620.538,27	153.961,73		
20	Verwaltungsergebnis (Pos. 10 ./ Ps. 19)	-4.272,40	-127.400,00	-323.734,72	196.334,72		
21	Finanzerträge						
22	Zinsen und ähnliche Aufwendungen			2.429,24	-2.429,24		
23	Finanzergebnis (Pos. 21 - Pos. 22)			2.429,24	-2.429,24		
24	Ordentliches Ergebnis (Pos. 20 + Pos. 23)	-4.272,40	-127.400,00	-321.305,48	193.905,48		
25	Außerordentliche Erträge						
26	Außerordentliche Aufwendungen						
27	Außerordentliches Ergebnis (Pos. 25 ./ Pos. 26)						
28	Jahresergebnis vor internen Leistungsbeziehungen	-4.272,40	-127.400,00	-321.305,48	193.905,48		
29	Erträge der internen Leistungsbeziehungen		-87.400,00	-81.263,52	-6.136,48		
30	Aufwendungen der internen Leistungsbeziehungen		214.800,00	344.216,47	-129.416,47		
31	Ergebnis der internen Leistungsbeziehungen		127.400,00	262.952,95	-135.552,95		
32	Jahresergebnis nach internen Leistungsbeziehungen	-4.272,40		-58.352,53	58.352,53		

Jahresabschluss Stadt Lichtenfels

Teilergebnisrechnung 2009							
Lichtenfels							
Produktbereich 12		Verkehrsflächen und -anlagen, ÖPNV					
Produktebene 12541		Gemeindestraßen					
Nr.	Bezeichnung	Ergebnis des Vorjahres	Fortgeschr. Ansatz des HHJahres	Ergebnis des HHJahres	Vergl. Ansatz/Ergebnis des HHJahres		
00	Teilergebnisrechnung						
01	Privatrechtliche Leistungsentgelte		-400,00	-430,95	30,95		
02	Öffentlich-rechtliche Leistungsentgelte						
03	Kostensatzleistungen und -erstattungen			-1.298,67	1.298,67		
04	Bestandsveränderungen und andere akt. Eigenleistg.						
05	Steuern steuerähnli. Ertr.einschl.Ertr.aus ges.Uml.						
06	Erträge aus Transferleistungen						
07	Ertr.a.Zuweisgn.u.Zusch.f.lfd.Zwecke u.allg.Uml.			-2.737,68	2.737,68		
08	Ertr.a.Aufv.v.Sonderp.a.Inv.zuw.-zusch.u.-Beitr.		-66.150,00	-63.757,01	-2.392,99		
09	Sonstige ordentliche Erträge		-1.000,00	-291,73	-708,27		
10	Summe der ordentlichen Erträge (Pos. 1 - 9)		-67.550,00	-68.516,04	966,04		
11	Personalaufwendungen			596,07	-596,07		
12	Versorgungsaufwendungen						
13	Aufwendungen für Sach- und Dienstleistungen		77.200,00	68.489,52	8.710,48		
14	Abschreibungen		162.300,00	168.201,94	-5.901,94		
15	Aufw.f. Zuweisungen und Zuschüsse s.bes.Finanzaufw						
16	Steueraufw.einschl.Aufw.a.ges.Uml.verpfl.						
17	Transferaufwendungen						
18	Sonstige ordentliche Aufwendungen						
19	Summe der ordentlichen Aufwendungen (Pos. 11 - 18)		239.500,00	237.287,53	2.212,47		
20	Verwaltungsergebnis (Pos. 10 ./ Ps. 19)		171.950,00	168.771,49	3.178,51		
21	Finanzerträge						
22	Zinsen und ähnliche Aufwendungen						
23	Finanzergebnis (Pos. 21 - Pos. 22)						
24	Ordentliches Ergebnis (Pos. 20 + Pos. 23)		171.950,00	168.771,49	3.178,51		
25	Außerordentliche Erträge						
26	Außerordentliche Aufwendungen			0,08	-0,08		
27	Außerordentliches Ergebnis (Pos. 25 ./ Pos. 26)			0,08	-0,08		
28	Jahresergebnis vor internen Leistungsbeziehungen		171.950,00	168.771,57	3.178,43		
29	Erträge der internen Leistungsbeziehungen						
30	Aufwendungen der internen Leistungsbeziehungen		111.450,00	107.263,52	4.186,48		
31	Ergebnis der internen Leistungsbeziehungen		111.450,00	107.263,52	4.186,48		
32	Jahresergebnis nach internen Leistungsbeziehungen		283.400,00	276.035,09	7.364,91		

Jahresabschluss Stadt Lichtenfels

Teilergebnisrechnung 2009							
Lichtenfels							
Produktbereich	12	Verkehrsflächen und -anlagen, ÖPNV					
Produktebene	12541	Gemeindestraßen					
Produkt	125410	Straßen, Wege, Plätze (Gemeindestraßen)					
Kostenstelle	12541000	Straßen, Wege, Plätze (Gemeindestraßen)					
Nr.	Bezeichnung	Ergebnis des Vorjahres	Fortgeschr. Ansatz des HHJahres	Ergebnis des HHJahres	Vergl. Ansatz/Ergebnis des HHJahres		
00	Teilergebnisrechnung						
01	Privatrechtliche Leistungsentgelte		-400,00	-430,95	30,95		
02	Öffentlich-rechtliche Leistungsentgelte						
03	Kostensatzleistungen und -erstattungen			-1.298,67	1.298,67		
04	Bestandsveränderungen und andere akt. Eigenleistg.						
05	Steuern steuerähnl. Ertr.einschl.Ertr.aus ges.Uml.						
06	Erträge aus Transferleistungen						
07	Ertr.a.Zuweisgn.u.Zusch.f.lfd.Zwecke u.allg.Uml.			-2.737,68	2.737,68		
08	Ertr.a.Aufl.v.Sonderp.a.Inv.zuw.-zusch.u.-Beitr.		-66.000,00	-63.614,01	-2.385,99		
09	Sonstige ordentliche Erträge		-500,00		-500,00		
10	Summe der ordentlichen Erträge (Pos. 1 - 9)		-66.900,00	-68.081,31	1.181,31		
11	Personalaufwendungen			596,07	-596,07		
12	Versorgungsaufwendungen						
13	Aufwendungen für Sach- und Dienstleistungen		30.200,00	10.568,16	19.631,84		
14	Abschreibungen		148.000,00	155.307,85	-7.307,85		
15	Aufw.f. Zuweisungen und Zuschüsse s.bes.Finanzaufw						
16	Steueraufw.einschl.Aufw.a.ges.Uml.verpfl.						
17	Transferaufwendungen						
18	Sonstige ordentliche Aufwendungen						
19	Summe der ordentlichen Aufwendungen (Pos. 11 - 18)		178.200,00	166.472,08	11.727,92		
20	Verwaltungsergebnis (Pos. 10 ./ Ps. 19)		111.300,00	98.390,77	12.909,23		
21	Finanzerträge						
22	Zinsen und ähnliche Aufwendungen						
23	Finanzergebnis (Pos. 21 - Pos. 22)						
24	Ordentliches Ergebnis (Pos. 20 + Pos. 23)		111.300,00	98.390,77	12.909,23		
25	Außerordentliche Erträge						
26	Außerordentliche Aufwendungen			0,08	-0,08		
27	Außerordentliches Ergebnis (Pos. 25 ./ Pos. 26)			0,08	-0,08		
28	Jahresergebnis vor internen Leistungsbeziehungen		111.300,00	98.390,85	12.909,15		
29	Erträge der internen Leistungsbeziehungen						
30	Aufwendungen der internen Leistungsbeziehungen		111.450,00	107.263,52	4.186,48		
31	Ergebnis der internen Leistungsbeziehungen		111.450,00	107.263,52	4.186,48		
32	Jahresergebnis nach internen Leistungsbeziehungen		222.750,00	205.654,37	17.095,63		

Jahresabschluss Stadt Lichtenfels

Teilergebnisrechnung 2009							
Lichtenfels							
Produktbereich	12	Verkehrsflächen und -anlagen, ÖPNV					
Produktebene	12541	Gemeindestraßen					
Produkt	125410	Straßen, Wege, Plätze (Gemeindestraßen)					
Kostenstelle	12541001	Straßenbeleuchtung					
Nr.	Bezeichnung	Ergebnis des Vorjahres	Fortgeschr. Ansatz des HHJahres	Ergebnis des HHJahres	Vergl. Ansatz/Ergebnis des HHJahres		
00	Teilergebnisrechnung						
01	Privatrechtliche Leistungsentgelte						
02	Öffentlich-rechtliche Leistungsentgelte						
03	Kostensatzleistungen und -erstattungen						
04	Bestandsveränderungen und andere akt. Eigenleistg.						
05	Steuern steuerähnl. Ertr.einschl.Ertr.aus ges.Uml.						
06	Erträge aus Transferleistungen						
07	Ertr.a.Zuweisgn.u.Zusch.f.lfd.Zwecke u.allg.Uml.						
08	Ertr.a.Aufl.v.Sonderp.a.Inv.zuw.-zusch.u.-Beitr.		-150,00	-143,00	-7,00		
09	Sonstige ordentliche Erträge		-500,00	-291,73	-208,27		
10	Summe der ordentlichen Erträge (Pos. 1 - 9)		-650,00	-434,73	-215,27		
11	Personalaufwendungen						
12	Versorgungsaufwendungen						
13	Aufwendungen für Sach- und Dienstleistungen		46.000,00	55.407,91	-9.407,91		
14	Abschreibungen		12.300,00	11.897,58	402,42		
15	Aufw.f. Zuweisungen und Zuschüsse s.bes.Finanzaufw						
16	Steueraufw.einschl.Aufw.a.ges.Uml.verpfl.						
17	Transferaufwendungen						
18	Sonstige ordentliche Aufwendungen						
19	Summe der ordentlichen Aufwendungen (Pos. 11 - 18)		58.300,00	67.305,49	-9.005,49		
20	Verwaltungsergebnis (Pos. 10 ./ Ps. 19)		57.650,00	66.870,76	-9.220,76		
21	Finanzerträge						
22	Zinsen und ähnliche Aufwendungen						
23	Finanzergebnis (Pos. 21 - Pos. 22)						
24	Ordentliches Ergebnis (Pos. 20 + Pos. 23)		57.650,00	66.870,76	-9.220,76		
25	Außerordentliche Erträge						
26	Außerordentliche Aufwendungen						
27	Außerordentliches Ergebnis (Pos. 25 ./ Pos. 26)						
28	Jahresergebnis vor internen Leistungsbeziehungen		57.650,00	66.870,76	-9.220,76		
29	Erträge der internen Leistungsbeziehungen						
30	Aufwendungen der internen Leistungsbeziehungen						
31	Ergebnis der internen Leistungsbeziehungen						
32	Jahresergebnis nach internen Leistungsbeziehungen		57.650,00	66.870,76	-9.220,76		

Jahresabschluss Stadt Lichtenfels

Teilergebnisrechnung 2009							
Lichtenfels							
Produktbereich	12	Verkehrsflächen und -anlagen, ÖPNV					
Produktebene	12541	Gemeindestraßen					
Produkt	125410	Straßen, Wege, Plätze (Gemeindestraßen)					
Kostenstelle	12541002	Straßenschilder					
Nr.	Bezeichnung	Ergebnis des Vorjahres	Fortgeschr. Ansatz des HHJahres	Ergebnis des HHJahres	Vergl. Ansatz/Ergebnis des HHJahres		
00	Teilergebnisrechnung						
01	Privatrechtliche Leistungsentgelte						
02	Öffentlich-rechtliche Leistungsentgelte						
03	Kostensatzleistungen und -erstattungen						
04	Bestandsveränderungen und andere akt. Eigenleistg.						
05	Steuern steuerähnl. Ertr.einschl.Ertr.aus ges.Uml.						
06	Erträge aus Transferleistungen						
07	Ertr.a.Zuweisgn.u.Zusch.f.lfd.Zwecke u.allg.Uml.						
08	Ertr.a.Aufv.v.Sonderp.a.Inv.zuw.-zusch.u.-Beitr.						
09	Sonstige ordentliche Erträge						
10	Summe der ordentlichen Erträge (Pos. 1 - 9)						
11	Personalaufwendungen						
12	Versorgungsaufwendungen						
13	Aufwendungen für Sach- und Dienstleistungen		1.000,00	2.513,45	-1.513,45		
14	Abschreibungen		2.000,00	996,51	1.003,49		
15	Aufw.f. Zuweisungen und Zuschüsse s.bes.Finanzaufw						
16	Steueraufw.einschl.Aufw.a.ges.Uml.verpfl.						
17	Transferaufwendungen						
18	Sonstige ordentliche Aufwendungen						
19	Summe der ordentlichen Aufwendungen (Pos. 11 - 18)		3.000,00	3.509,96	-509,96		
20	Verwaltungsergebnis (Pos. 10 ./ Ps. 19)		3.000,00	3.509,96	-509,96		
21	Finanzerträge						
22	Zinsen und ähnliche Aufwendungen						
23	Finanzergebnis (Pos. 21 - Pos. 22)						
24	Ordentliches Ergebnis (Pos. 20 + Pos. 23)		3.000,00	3.509,96	-509,96		
25	Außerordentliche Erträge						
26	Außerordentliche Aufwendungen						
27	Außerordentliches Ergebnis (Pos. 25 ./ Pos. 26)						
28	Jahresergebnis vor internen Leistungsbeziehungen		3.000,00	3.509,96	-509,96		
29	Erträge der internen Leistungsbeziehungen						
30	Aufwendungen der internen Leistungsbeziehungen						
31	Ergebnis der internen Leistungsbeziehungen						
32	Jahresergebnis nach internen Leistungsbeziehungen		3.000,00	3.509,96	-509,96		

Jahresabschluss Stadt Lichtenfels

Teilergebnisrechnung 2009							
Lichtenfels							
Produktbereich 12		Verkehrsflächen und -anlagen, ÖPNV					
Produktebene 12542		Kreisstraßen					
Nr.	Bezeichnung	Ergebnis des Vorjahres	Fortgeschr. Ansatz des HHJahres	Ergebnis des HHJahres	Vergl. Ansatz/Ergebnis des HHJahres		
00	Teilergebnisrechnung						
01	Privatrechtliche Leistungsentgelte						
02	Öffentlich-rechtliche Leistungsentgelte						
03	Kostenersatzleistungen und -erstattungen						
04	Bestandsveränderungen und andere akt. Eigenleistg.						
05	Steuern steuerähnl. Ertr.einschl.Ertr.aus ges.Uml.						
06	Erträge aus Transferleistungen						
07	Ertr.a.Zuweisgn.u.Zusch.f.lfd.Zwecke u.allg.Uml.						
08	Ertr.a.Aufv.v.Sonderp.a.Inv.zuw.-zusch.u.-Beitr.		-5.900,00	-5.924,00	24,00		
09	Sonstige ordentliche Erträge						
10	Summe der ordentlichen Erträge (Pos. 1 - 9)		-5.900,00	-5.924,00	24,00		
11	Personalaufwendungen						
12	Versorgungsaufwendungen						
13	Aufwendungen für Sach- und Dienstleistungen						
14	Abschreibungen		8.500,00	8.372,00	128,00		
15	Aufw.f. Zuweisungen und Zuschüsse s.bes.Finanzaufw						
16	Steueraufw.einschl.Aufw.a.ges.Uml.verpfl.						
17	Transferaufwendungen						
18	Sonstige ordentliche Aufwendungen						
19	Summe der ordentlichen Aufwendungen (Pos. 11 - 18)		8.500,00	8.372,00	128,00		
20	Verwaltungsergebnis (Pos. 10 ./ Ps. 19)		2.600,00	2.448,00	152,00		
21	Finanzerträge						
22	Zinsen und ähnliche Aufwendungen						
23	Finanzergebnis (Pos. 21 - Pos. 22)						
24	Ordentliches Ergebnis (Pos. 20 + Pos. 23)		2.600,00	2.448,00	152,00		
25	Außerordentliche Erträge						
26	Außerordentliche Aufwendungen						
27	Außerordentliches Ergebnis (Pos. 25 ./ Pos. 26)						
28	Jahresergebnis vor internen Leistungsbeziehungen		2.600,00	2.448,00	152,00		
29	Erträge der internen Leistungsbeziehungen						
30	Aufwendungen der internen Leistungsbeziehungen						
31	Ergebnis der internen Leistungsbeziehungen						
32	Jahresergebnis nach internen Leistungsbeziehungen		2.600,00	2.448,00	152,00		

Jahresabschluss Stadt Lichtenfels

Teilergebnisrechnung 2009							
Lichtenfels							
Produktbereich	12	Verkehrsflächen und -anlagen, ÖPNV					
Produktebene	12542	Kreisstraßen					
Produkt	125420	Kreisstraßen					
Kostenstelle	12542000	Kreisstraßen					
Nr.	Bezeichnung	Ergebnis des Vorjahres	Fortgeschr. Ansatz des HHJahres	Ergebnis des HHJahres	Vergl. Ansatz/Ergebnis des HHJahres		
00	Teilergebnisrechnung						
01	Privatrechtliche Leistungsentgelte						
02	Öffentlich-rechtliche Leistungsentgelte						
03	Kostensatzleistungen und -erstattungen						
04	Bestandsveränderungen und andere akt. Eigenleistg.						
05	Steuern steuerähnl. Ertr.einschl.Ertr.aus ges.Uml.						
06	Erträge aus Transferleistungen						
07	Ertr.a.Zuweisgn.u.Zusch.f.lfd.Zwecke u.allg.Uml.						
08	Ertr.a.Aufl.v.Sonderp.a.Inv.zuw.-zusch.u.-Beitr.		-5.900,00	-5.924,00	24,00		
09	Sonstige ordentliche Erträge						
10	Summe der ordentlichen Erträge (Pos. 1 - 9)		-5.900,00	-5.924,00	24,00		
11	Personalaufwendungen						
12	Versorgungsaufwendungen						
13	Aufwendungen für Sach- und Dienstleistungen						
14	Abschreibungen		8.500,00	8.372,00	128,00		
15	Aufw.f. Zuweisungen und Zuschüsse s.bes.Finanzaufw						
16	Steueraufw.einschl.Aufw.a.ges.Uml.verpfl.						
17	Transferaufwendungen						
18	Sonstige ordentliche Aufwendungen						
19	Summe der ordentlichen Aufwendungen (Pos. 11 - 18)		8.500,00	8.372,00	128,00		
20	Verwaltungsergebnis (Pos. 10 ./ Ps. 19)		2.600,00	2.448,00	152,00		
21	Finanzerträge						
22	Zinsen und ähnliche Aufwendungen						
23	Finanzergebnis (Pos. 21 - Pos. 22)						
24	Ordentliches Ergebnis (Pos. 20 + Pos. 23)		2.600,00	2.448,00	152,00		
25	Außerordentliche Erträge						
26	Außerordentliche Aufwendungen						
27	Außerordentliches Ergebnis (Pos. 25 ./ Pos. 26)						
28	Jahresergebnis vor internen Leistungsbeziehungen		2.600,00	2.448,00	152,00		
29	Erträge der internen Leistungsbeziehungen						
30	Aufwendungen der internen Leistungsbeziehungen						
31	Ergebnis der internen Leistungsbeziehungen						
32	Jahresergebnis nach internen Leistungsbeziehungen		2.600,00	2.448,00	152,00		

Jahresabschluss Stadt Lichtenfels

Teilergebnisrechnung 2009							
Lichtenfels							
Produktbereich 12		Verkehrsflächen und -anlagen, ÖPNV					
Produktebene 12543		Landesstraßen					
Nr.	Bezeichnung	Ergebnis des Vorjahres	Fortgeschr. Ansatz des HHJahres	Ergebnis des HHJahres	Vergl. Ansatz/Ergebnis des HHJahres		
00	Teilergebnisrechnung						
01	Privatrechtliche Leistungsentgelte						
02	Öffentlich-rechtliche Leistungsentgelte						
03	Kostenersatzleistungen und -erstattungen						
04	Bestandsveränderungen und andere akt. Eigenleistg.						
05	Steuern steuerähnl. Ertr.einschl.Ertr.aus ges.Uml.						
06	Erträge aus Transferleistungen						
07	Ertr.a.Zuweisgn.u.Zusch.f.lfd.Zwecke u.allg.Uml.			-15.380,52	15.380,52		
08	Ertr.a.Aufl.v.Sonderp.a.Inv.zuw.-zusch.u.-Beitr.		-2.300,00	-2.364,00	64,00		
09	Sonstige ordentliche Erträge						
10	Summe der ordentlichen Erträge (Pos. 1 - 9)		-2.300,00	-17.744,52	15.444,52		
11	Personalaufwendungen						
12	Versorgungsaufwendungen						
13	Aufwendungen für Sach- und Dienstleistungen			762,04	-762,04		
14	Abschreibungen		3.000,00	3.068,27	-68,27		
15	Aufw.f. Zuweisungen und Zuschüsse s.bes.Finanzaufw						
16	Steueraufw.einschl.Aufw.a.ges.Uml.verpfl.						
17	Transferaufwendungen						
18	Sonstige ordentliche Aufwendungen						
19	Summe der ordentlichen Aufwendungen (Pos. 11 - 18)		3.000,00	3.830,31	-830,31		
20	Verwaltungsergebnis (Pos. 10 ./ Ps. 19)		700,00	-13.914,21	14.614,21		
21	Finanzerträge						
22	Zinsen und ähnliche Aufwendungen			426,62	-426,62		
23	Finanzergebnis (Pos. 21 - Pos. 22)			426,62	-426,62		
24	Ordentliches Ergebnis (Pos. 20 + Pos. 23)		700,00	-13.487,59	14.187,59		
25	Außerordentliche Erträge						
26	Außerordentliche Aufwendungen						
27	Außerordentliches Ergebnis (Pos. 25 ./ Pos. 26)						
28	Jahresergebnis vor internen Leistungsbeziehungen		700,00	-13.487,59	14.187,59		
29	Erträge der internen Leistungsbeziehungen						
30	Aufwendungen der internen Leistungsbeziehungen						
31	Ergebnis der internen Leistungsbeziehungen						
32	Jahresergebnis nach internen Leistungsbeziehungen		700,00	-13.487,59	14.187,59		

Jahresabschluss Stadt Lichtenfels

Teilergebnisrechnung 2009							
Lichtenfels							
Produktbereich	12	Verkehrsflächen und -anlagen, ÖPNV					
Produktebene	12543	Landesstraßen					
Produkt	125430	Landesstraßen					
Kostenstelle	12543000	Landesstraßen					
Nr.	Bezeichnung	Ergebnis des Vorjahres	Fortgeschr. Ansatz des HHJahres	Ergebnis des HHJahres	Vergl. Ansatz/Ergebnis des HHJahres		
00	Teilergebnisrechnung						
01	Privatrechtliche Leistungsentgelte						
02	Öffentlich-rechtliche Leistungsentgelte						
03	Kostensatzleistungen und -erstattungen						
04	Bestandsveränderungen und andere akt. Eigenleistg.						
05	Steuern steuerähnl. Ertr.einschl.Ertr.aus ges.Uml.						
06	Erträge aus Transferleistungen						
07	Ertr.a.Zuweisgn.u.Zusch.f.lfd.Zwecke u.allg.Uml.			-15.380,52	15.380,52		
08	Ertr.a.Aufl.v.Sonderp.a.Inv.zuw.-zusch.u.-Beitr.		-2.300,00	-2.364,00	64,00		
09	Sonstige ordentliche Erträge						
10	Summe der ordentlichen Erträge (Pos. 1 - 9)		-2.300,00	-17.744,52	15.444,52		
11	Personalaufwendungen						
12	Versorgungsaufwendungen						
13	Aufwendungen für Sach- und Dienstleistungen			762,04	-762,04		
14	Abschreibungen		3.000,00	3.068,27	-68,27		
15	Aufw.f. Zuweisungen und Zuschüsse s.bes.Finanzaufw						
16	Steueraufw.einschl.Aufw.a.ges.Uml.verpfl.						
17	Transferaufwendungen						
18	Sonstige ordentliche Aufwendungen						
19	Summe der ordentlichen Aufwendungen (Pos. 11 - 18)		3.000,00	3.830,31	-830,31		
20	Verwaltungsergebnis (Pos. 10 ./ Ps. 19)		700,00	-13.914,21	14.614,21		
21	Finanzerträge						
22	Zinsen und ähnliche Aufwendungen			426,62	-426,62		
23	Finanzergebnis (Pos. 21 - Pos. 22)			426,62	-426,62		
24	Ordentliches Ergebnis (Pos. 20 + Pos. 23)		700,00	-13.487,59	14.187,59		
25	Außerordentliche Erträge						
26	Außerordentliche Aufwendungen						
27	Außerordentliches Ergebnis (Pos. 25 ./ Pos. 26)						
28	Jahresergebnis vor internen Leistungsbeziehungen		700,00	-13.487,59	14.187,59		
29	Erträge der internen Leistungsbeziehungen						
30	Aufwendungen der internen Leistungsbeziehungen						
31	Ergebnis der internen Leistungsbeziehungen						
32	Jahresergebnis nach internen Leistungsbeziehungen		700,00	-13.487,59	14.187,59		

Jahresabschluss Stadt Lichtenfels

Teilergebnisrechnung 2009							
Lichtenfels							
Produktbereich 12		Verkehrsflächen und -anlagen, ÖPNV					
Produktebene 12545		Straßenreinigung					
Nr.	Bezeichnung	Ergebnis des Vorjahres	Fortgeschr. Ansatz des HHJahres	Ergebnis des HHJahres	Vergl. Ansatz/Ergebnis des HHJahres		
00	Teilergebnisrechnung						
01	Privatrechtliche Leistungsentgelte						
02	Öffentlich-rechtliche Leistungsentgelte						
03	Kostenersatzleistungen und -erstattungen						
04	Bestandsveränderungen und andere akt. Eigenleistg.						
05	Steuern steuerähnl. Ertr.einschl.Ertr.aus ges.Uml.						
06	Erträge aus Transferleistungen						
07	Ertr.a.Zuweisgn.u.Zusch.f.lfd.Zwecke u.allg.Uml.						
08	Ertr.a.Aufv.v.Sonderp.a.Inv.zuw.-zusch.u-Beitr.						
09	Sonstige ordentliche Erträge						
10	Summe der ordentlichen Erträge (Pos. 1 - 9)						
11	Personalaufwendungen		1.600,00	2.132,71	-532,71		
12	Versorgungsaufwendungen			18,96	-18,96		
13	Aufwendungen für Sach- und Dienstleistungen	443,98	21.500,00	33.635,26	-12.135,26		
14	Abschreibungen		500,00		500,00		
15	Aufw.f. Zuweisungen und Zuschüsse s.bes.Finanzaufw						
16	Steueraufw.einschl.Aufw.a.ges.Uml.verpfl.						
17	Transferaufwendungen						
18	Sonstige ordentliche Aufwendungen						
19	Summe der ordentlichen Aufwendungen (Pos. 11 - 18)	443,98	23.600,00	35.786,93	-12.186,93		
20	Verwaltungsergebnis (Pos. 10 ./ Ps. 19)	443,98	23.600,00	35.786,93	-12.186,93		
21	Finanzerträge						
22	Zinsen und ähnliche Aufwendungen						
23	Finanzergebnis (Pos. 21 - Pos. 22)						
24	Ordentliches Ergebnis (Pos. 20 + Pos. 23)	443,98	23.600,00	35.786,93	-12.186,93		
25	Außerordentliche Erträge						
26	Außerordentliche Aufwendungen						
27	Außerordentliches Ergebnis (Pos. 25 ./ Pos. 26)						
28	Jahresergebnis vor internen Leistungsbeziehungen	443,98	23.600,00	35.786,93	-12.186,93		
29	Erträge der internen Leistungsbeziehungen						
30	Aufwendungen der internen Leistungsbeziehungen		5.900,00	13.600,00	-7.700,00		
31	Ergebnis der internen Leistungsbeziehungen		5.900,00	13.600,00	-7.700,00		
32	Jahresergebnis nach internen Leistungsbeziehungen	443,98	29.500,00	49.386,93	-19.886,93		

Jahresabschluss Stadt Lichtenfels

Teilergebnisrechnung 2009							
Lichtenfels							
Produktbereich	12	Verkehrsflächen und -anlagen, ÖPNV					
Produktebene	12545	Straßenreinigung					
Produkt	125450	Straßenreinigung und Winterdienst					
Kostenstelle	12545000	Straßenreinigung					
Nr.	Bezeichnung	Ergebnis des Vorjahres	Fortgeschr. Ansatz des HHJahres	Ergebnis des HHJahres	Vergl. Ansatz/Ergebnis des HHJahres		
00	Teilergebnisrechnung						
01	Privatrechtliche Leistungsentgelte						
02	Öffentlich-rechtliche Leistungsentgelte						
03	Kostensatzleistungen und -erstattungen						
04	Bestandsveränderungen und andere akt. Eigenleistg.						
05	Steuern steuerähnl. Ertr.einschl.Ertr.aus ges.Uml.						
06	Erträge aus Transferleistungen						
07	Ertr.a.Zuweisgn.u.Zusch.f.lfd.Zwecke u.allg.Uml.						
08	Ertr.a.Aufv.v.Sonderp.a.Inv.zuw.-zusch.u.-Beitr.						
09	Sonstige ordentliche Erträge						
10	Summe der ordentlichen Erträge (Pos. 1 - 9)						
11	Personalaufwendungen		1.050,00	1.827,59	-777,59		
12	Versorgungsaufwendungen			5,02	-5,02		
13	Aufwendungen für Sach- und Dienstleistungen			13,71	-13,71		
14	Abschreibungen						
15	Aufw.f. Zuweisungen und Zuschüsse s.bes.Finanzaufw						
16	Steueraufw.einschl.Aufw.a.ges.Uml.verpfl.						
17	Transferaufwendungen						
18	Sonstige ordentliche Aufwendungen						
19	Summe der ordentlichen Aufwendungen (Pos. 11 - 18)		1.050,00	1.846,32	-796,32		
20	Verwaltungsergebnis (Pos. 10 ./ Ps. 19)		1.050,00	1.846,32	-796,32		
21	Finanzerträge						
22	Zinsen und ähnliche Aufwendungen						
23	Finanzergebnis (Pos. 21 - Pos. 22)						
24	Ordentliches Ergebnis (Pos. 20 + Pos. 23)		1.050,00	1.846,32	-796,32		
25	Außerordentliche Erträge						
26	Außerordentliche Aufwendungen						
27	Außerordentliches Ergebnis (Pos. 25 ./ Pos. 26)						
28	Jahresergebnis vor internen Leistungsbeziehungen		1.050,00	1.846,32	-796,32		
29	Erträge der internen Leistungsbeziehungen						
30	Aufwendungen der internen Leistungsbeziehungen			13.600,00	-13.600,00		
31	Ergebnis der internen Leistungsbeziehungen			13.600,00	-13.600,00		
32	Jahresergebnis nach internen Leistungsbeziehungen		1.050,00	15.446,32	-14.396,32		

Jahresabschluss Stadt Lichtenfels

Teilergebnisrechnung 2009							
Lichtenfels							
Produktbereich	12	Verkehrsflächen und -anlagen, ÖPNV					
Produktebene	12545	Straßenreinigung					
Produkt	125450	Straßenreinigung und Winterdienst					
Kostenstelle	12545001	Winterdienst					
Nr.	Bezeichnung	Ergebnis des Vorjahres	Fortgeschr. Ansatz des HHJahres	Ergebnis des HHJahres	Vergl. Ansatz/Ergebnis des HHJahres		
00	Teilergebnisrechnung						
01	Privatrechtliche Leistungsentgelte						
02	Öffentlich-rechtliche Leistungsentgelte						
03	Kostensatzleistungen und -erstattungen						
04	Bestandsveränderungen und andere akt. Eigenleistg.						
05	Steuern steuerähnl. Ertr.einschl.Ertr.aus ges.Uml.						
06	Erträge aus Transferleistungen						
07	Ertr.a.Zuweisgn.u.Zusch.f.lfd.Zwecke u.allg.Uml.						
08	Ertr.a.Aufl.v.Sonderp.a.Inv.zuw.-zusch.u.-Beitr.						
09	Sonstige ordentliche Erträge						
10	Summe der ordentlichen Erträge (Pos. 1 - 9)						
11	Personalaufwendungen		550,00	305,12	244,88		
12	Versorgungsaufwendungen			13,94	-13,94		
13	Aufwendungen für Sach- und Dienstleistungen	443,98	21.500,00	33.621,55	-12.121,55		
14	Abschreibungen		500,00		500,00		
15	Aufw.f. Zuweisungen und Zuschüsse s.bes.Finanzaufw						
16	Steueraufw.einschl.Aufw.a.ges.Uml.verpfl.						
17	Transferaufwendungen						
18	Sonstige ordentliche Aufwendungen						
19	Summe der ordentlichen Aufwendungen (Pos. 11 - 18)	443,98	22.550,00	33.940,61	-11.390,61		
20	Verwaltungsergebnis (Pos. 10 ./ Ps. 19)	443,98	22.550,00	33.940,61	-11.390,61		
21	Finanzerträge						
22	Zinsen und ähnliche Aufwendungen						
23	Finanzergebnis (Pos. 21 - Pos. 22)						
24	Ordentliches Ergebnis (Pos. 20 + Pos. 23)	443,98	22.550,00	33.940,61	-11.390,61		
25	Außerordentliche Erträge						
26	Außerordentliche Aufwendungen						
27	Außerordentliches Ergebnis (Pos. 25 ./ Pos. 26)						
28	Jahresergebnis vor internen Leistungsbeziehungen	443,98	22.550,00	33.940,61	-11.390,61		
29	Erträge der internen Leistungsbeziehungen						
30	Aufwendungen der internen Leistungsbeziehungen		5.900,00		5.900,00		
31	Ergebnis der internen Leistungsbeziehungen		5.900,00		5.900,00		
32	Jahresergebnis nach internen Leistungsbeziehungen	443,98	28.450,00	33.940,61	-5.490,61		

Jahresabschluss Stadt Lichtenfels

Teilergebnisrechnung 2009							
Lichtenfels							
Produktbereich 12		Verkehrsflächen und -anlagen, ÖPNV					
Produktebene 12547		ÖPNV					
Nr.	Bezeichnung	Ergebnis des Vorjahres	Fortgeschr. Ansatz des HHJahres	Ergebnis des HHJahres	Vergl. Ansatz/Ergebnis des HHJahres		
00	Teilergebnisrechnung						
01	Privatrechtliche Leistungsentgelte						
02	Öffentlich-rechtliche Leistungsentgelte						
03	Kostenersatzleistungen und -erstattungen						
04	Bestandsveränderungen und andere akt. Eigenleistg.						
05	Steuern steuerähnli. Ertr.einschl.Ertr.aus ges.Uml.						
06	Erträge aus Transferleistungen						
07	Ertr.a.Zuweisgn.u.Zusch.f.lfd.Zwecke u.allg.Uml.						
08	Ertr.a.Aufl.v.Sonderp.a.Inv.zuw.-zusch.u.-Beitr.						
09	Sonstige ordentliche Erträge			-486,77	486,77		
10	Summe der ordentlichen Erträge (Pos. 1 - 9)			-486,77	486,77		
11	Personalaufwendungen		5.300,00	5.600,61	-300,61		
12	Versorgungsaufwendungen		150,00	157,80	-7,80		
13	Aufwendungen für Sach- und Dienstleistungen		1.600,00	2.244,84	-644,84		
14	Abschreibungen			1.006,00	-1.006,00		
15	Aufw.f. Zuweisungen und Zuschüsse s.bes.Finanzaufw		21.500,00	19.377,33	2.122,67		
16	Steueraufw.einschl.Aufw.a.ges.Uml.verpfl.						
17	Transferaufwendungen						
18	Sonstige ordentliche Aufwendungen						
19	Summe der ordentlichen Aufwendungen (Pos. 11 - 18)		28.550,00	28.386,58	163,42		
20	Verwaltungsergebnis (Pos. 10 ./ Ps. 19)		28.550,00	27.899,81	650,19		
21	Finanzerträge						
22	Zinsen und ähnliche Aufwendungen						
23	Finanzergebnis (Pos. 21 - Pos. 22)						
24	Ordentliches Ergebnis (Pos. 20 + Pos. 23)		28.550,00	27.899,81	650,19		
25	Außerordentliche Erträge						
26	Außerordentliche Aufwendungen						
27	Außerordentliches Ergebnis (Pos. 25 ./ Pos. 26)						
28	Jahresergebnis vor internen Leistungsbeziehungen		28.550,00	27.899,81	650,19		
29	Erträge der internen Leistungsbeziehungen						
30	Aufwendungen der internen Leistungsbeziehungen		400,00	400,00			
31	Ergebnis der internen Leistungsbeziehungen		400,00	400,00			
32	Jahresergebnis nach internen Leistungsbeziehungen		28.950,00	28.299,81	650,19		

Jahresabschluss Stadt Lichtenfels

Teilergebnisrechnung 2009							
Lichtenfels							
Produktbereich	12	Verkehrsflächen und -anlagen, ÖPNV					
Produktebene	12547	ÖPNV					
Produkt	125470	Bereitstellung des ÖPNV					
Kostenstelle	12547000	ÖPNV					
Nr.	Bezeichnung	Ergebnis des Vorjahres	Fortgeschr. Ansatz des HHJahres	Ergebnis des HHJahres	Vergl. Ansatz/Ergebnis des HHJahres		
00	Teilergebnisrechnung						
01	Privatrechtliche Leistungsentgelte						
02	Öffentlich-rechtliche Leistungsentgelte						
03	Kostensatzleistungen und -erstattungen						
04	Bestandsveränderungen und andere akt. Eigenleistg.						
05	Steuern steuerähnl. Ertr.einschl.Ertr.aus ges.Uml.						
06	Erträge aus Transferleistungen						
07	Ertr.a.Zuweisgn.u.Zusch.f.lfd.Zwecke u.allg.Uml.						
08	Ertr.a.Aufv.v.Sonderp.a.Inv.zuw.-zusch.u.-Beitr.						
09	Sonstige ordentliche Erträge			-486,77	486,77		
10	Summe der ordentlichen Erträge (Pos. 1 - 9)			-486,77	486,77		
11	Personalaufwendungen		5.300,00	5.600,61	-300,61		
12	Versorgungsaufwendungen		150,00	157,80	-7,80		
13	Aufwendungen für Sach- und Dienstleistungen		1.600,00	2.244,84	-644,84		
14	Abschreibungen			1.006,00	-1.006,00		
15	Aufw.f. Zuweisungen und Zuschüsse s.bes.Finanzaufw		21.500,00	19.377,33	2.122,67		
16	Steueraufw.einschl.Aufw.a.ges.Uml.verpfl.						
17	Transferaufwendungen						
18	Sonstige ordentliche Aufwendungen						
19	Summe der ordentlichen Aufwendungen (Pos. 11 - 18)		28.550,00	28.386,58	163,42		
20	Verwaltungsergebnis (Pos. 10 ./ Ps. 19)		28.550,00	27.899,81	650,19		
21	Finanzerträge						
22	Zinsen und ähnliche Aufwendungen						
23	Finanzergebnis (Pos. 21 - Pos. 22)						
24	Ordentliches Ergebnis (Pos. 20 + Pos. 23)		28.550,00	27.899,81	650,19		
25	Außerordentliche Erträge						
26	Außerordentliche Aufwendungen						
27	Außerordentliches Ergebnis (Pos. 25 ./ Pos. 26)						
28	Jahresergebnis vor internen Leistungsbeziehungen		28.550,00	27.899,81	650,19		
29	Erträge der internen Leistungsbeziehungen						
30	Aufwendungen der internen Leistungsbeziehungen		400,00	400,00			
31	Ergebnis der internen Leistungsbeziehungen		400,00	400,00			
32	Jahresergebnis nach internen Leistungsbeziehungen		28.950,00	28.299,81	650,19		

Jahresabschluss Stadt Lichtenfels

Teilergebnisrechnung 2009							
Lichtenfels							
Produktbereich 13		Natur- und Landschaftspflege					
Produktebene 13551		Öffentliches Grün und Landschaftsbau					
Nr.	Bezeichnung	Ergebnis des Vorjahres	Fortgeschr. Ansatz des HHJahres	Ergebnis des HHJahres	Vergl. Ansatz/Ergebnis des HHJahres		
00	Teilergebnisrechnung						
01	Privatrechtliche Leistungsentgelte						
02	Öffentlich-rechtliche Leistungsentgelte						
03	Kostenersatzleistungen und -erstattungen						
04	Bestandsveränderungen und andere akt. Eigenleistg.						
05	Steuern steuerähnl. Ertr.einschl.Ertr.aus ges.Uml.						
06	Erträge aus Transferleistungen						
07	Ertr.a.Zuweisgn.u.Zusch.f.lfd.Zwecke u.allg.Uml.						
08	Ertr.a.Aufv.v.Sonderp.a.Inv.zuw.-zusch.u.-Beitr.			-1.275,00	1.275,00		
09	Sonstige ordentliche Erträge						
10	Summe der ordentlichen Erträge (Pos. 1 - 9)			-1.275,00	1.275,00		
11	Personalaufwendungen		2.100,00	4.062,90	-1.962,90		
12	Versorgungsaufwendungen			17,28	-17,28		
13	Aufwendungen für Sach- und Dienstleistungen	584,29	9.000,00	11.317,39	-2.317,39		
14	Abschreibungen		200,00	6.837,60	-6.637,60		
15	Aufw.f. Zuweisungen und Zuschüsse s.bes.Finanzaufw			455,00	-455,00		
16	Steueraufw.einschl.Aufw.a.ges.Uml.verpfl.						
17	Transferaufwendungen						
18	Sonstige ordentliche Aufwendungen						
19	Summe der ordentlichen Aufwendungen (Pos. 11 - 18)	584,29	11.300,00	22.690,17	-11.390,17		
20	Verwaltungsergebnis (Pos. 10 ./ Ps. 19)	584,29	11.300,00	21.415,17	-10.115,17		
21	Finanzerträge						
22	Zinsen und ähnliche Aufwendungen						
23	Finanzergebnis (Pos. 21 - Pos. 22)						
24	Ordentliches Ergebnis (Pos. 20 + Pos. 23)	584,29	11.300,00	21.415,17	-10.115,17		
25	Außerordentliche Erträge						
26	Außerordentliche Aufwendungen						
27	Außerordentliches Ergebnis (Pos. 25 ./ Pos. 26)						
28	Jahresergebnis vor internen Leistungsbeziehungen	584,29	11.300,00	21.415,17	-10.115,17		
29	Erträge der internen Leistungsbeziehungen						
30	Aufwendungen der internen Leistungsbeziehungen		15.900,00	18.500,00	-2.600,00		
31	Ergebnis der internen Leistungsbeziehungen		15.900,00	18.500,00	-2.600,00		
32	Jahresergebnis nach internen Leistungsbeziehungen	584,29	27.200,00	39.915,17	-12.715,17		

Jahresabschluss Stadt Lichtenfels

Teilergebnisrechnung 2009							
Lichtenfels							
Produktbereich	13	Natur- und Landschaftspflege					
Produktebene	13551	Öffentliches Grün und Landschaftsbau					
Produkt	135510	Grünanlagen, Freizeiteinricht., öffentl. Anlagen					
Kostenstelle	13551000	Grünanlagen, Freizeiteinricht., öffentl. Anlagen					
Nr.	Bezeichnung	Ergebnis des Vorjahres	Fortgeschr. Ansatz des HHJahres	Ergebnis des HHJahres	Vergl. Ansatz/Ergebnis des HHJahres		
00	Teilergebnisrechnung						
01	Privatrechtliche Leistungsentgelte						
02	Öffentlich-rechtliche Leistungsentgelte						
03	Kostensatzleistungen und -erstattungen						
04	Bestandsveränderungen und andere akt. Eigenleistg.						
05	Steuern steuerähnl. Ertr.einschl.Ertr.aus ges.Uml.						
06	Erträge aus Transferleistungen						
07	Ertr.a.Zuweisgn.u.Zusch.f.lfd.Zwecke u.allg.Uml.						
08	Ertr.a.Aufl.v.Sonderp.a.Inv.zuw.-zusch.u.-Beitr.			-1.275,00	1.275,00		
09	Sonstige ordentliche Erträge						
10	Summe der ordentlichen Erträge (Pos. 1 - 9)			-1.275,00	1.275,00		
11	Personalaufwendungen		2.100,00	4.062,90	-1.962,90		
12	Versorgungsaufwendungen			17,28	-17,28		
13	Aufwendungen für Sach- und Dienstleistungen	584,29	9.000,00	11.317,39	-2.317,39		
14	Abschreibungen		200,00	6.837,60	-6.637,60		
15	Aufw.f. Zuweisungen und Zuschüsse s.bes.Finanzaufw			455,00	-455,00		
16	Steueraufw.einschl.Aufw.a.ges.Uml.verpfl.						
17	Transferaufwendungen						
18	Sonstige ordentliche Aufwendungen						
19	Summe der ordentlichen Aufwendungen (Pos. 11 - 18)	584,29	11.300,00	22.690,17	-11.390,17		
20	Verwaltungsergebnis (Pos. 10 ./ Ps. 19)	584,29	11.300,00	21.415,17	-10.115,17		
21	Finanzerträge						
22	Zinsen und ähnliche Aufwendungen						
23	Finanzergebnis (Pos. 21 - Pos. 22)						
24	Ordentliches Ergebnis (Pos. 20 + Pos. 23)	584,29	11.300,00	21.415,17	-10.115,17		
25	Außerordentliche Erträge						
26	Außerordentliche Aufwendungen						
27	Außerordentliches Ergebnis (Pos. 25 ./ Pos. 26)						
28	Jahresergebnis vor internen Leistungsbeziehungen	584,29	11.300,00	21.415,17	-10.115,17		
29	Erträge der internen Leistungsbeziehungen						
30	Aufwendungen der internen Leistungsbeziehungen		15.900,00	18.500,00	-2.600,00		
31	Ergebnis der internen Leistungsbeziehungen		15.900,00	18.500,00	-2.600,00		
32	Jahresergebnis nach internen Leistungsbeziehungen	584,29	27.200,00	39.915,17	-12.715,17		

Jahresabschluss Stadt Lichtenfels

Teilergebnisrechnung 2009						
Lichtenfels						
Produktbereich 13		Natur- und Landschaftspflege				
Produktebene 13552		Öffentl. Gewässer und wasserbaurechtliche Anlagen				
Nr.	Bezeichnung	Ergebnis des Vorjahres	Fortgeschr. Ansatz des HHJahres	Ergebnis des HHJahres	Vergl. Ansatz/Ergebnis des HHJahres	
00	Teilergebnisrechnung					
01	Privatrechtliche Leistungsentgelte		-3.100,00	-3.093,89	-6,11	
02	Öffentlich-rechtliche Leistungsentgelte					
03	Kostensatzleistungen und -erstattungen					
04	Bestandsveränderungen und andere akt. Eigenleistg.					
05	Steuern steuerähnli. Ertr.einschl.Ertr.aus ges.Uml.					
06	Erträge aus Transferleistungen					
07	Ertr.a.Zuweisgn.u.Zusch.f.lfd.Zwecke u.allg.Uml.		-10.600,00	-10.600,00		
08	Ertr.a.Aufv.v.Sonderp.a.Inv.zuw.-zusch.u-Beitr.					
09	Sonstige ordentliche Erträge					
10	Summe der ordentlichen Erträge (Pos. 1 - 9)		-13.700,00	-13.693,89	-6,11	
11	Personalaufwendungen					
12	Versorgungsaufwendungen					
13	Aufwendungen für Sach- und Dienstleistungen		10.700,00	9.982,69	717,31	
14	Abschreibungen			1.877,75	-1.877,75	
15	Aufw.f. Zuweisungen und Zuschüsse s.bes.Finanzaufw					
16	Steueraufw.einschl.Aufw.a.ges.Uml.verpfl.					
17	Transferaufwendungen					
18	Sonstige ordentliche Aufwendungen					
19	Summe der ordentlichen Aufwendungen (Pos. 11 - 18)		10.700,00	11.860,44	-1.160,44	
20	Verwaltungsergebnis (Pos. 10 ./ Ps. 19)		-3.000,00	-1.833,45	-1.166,55	
21	Finanzerträge					
22	Zinsen und ähnliche Aufwendungen					
23	Finanzergebnis (Pos. 21 - Pos. 22)					
24	Ordentliches Ergebnis (Pos. 20 + Pos. 23)		-3.000,00	-1.833,45	-1.166,55	
25	Außerordentliche Erträge					
26	Außerordentliche Aufwendungen					
27	Außerordentliches Ergebnis (Pos. 25 ./ Pos. 26)					
28	Jahresergebnis vor internen Leistungsbeziehungen		-3.000,00	-1.833,45	-1.166,55	
29	Erträge der internen Leistungsbeziehungen					
30	Aufwendungen der internen Leistungsbeziehungen		2.000,00	3.600,00	-1.600,00	
31	Ergebnis der internen Leistungsbeziehungen		2.000,00	3.600,00	-1.600,00	
32	Jahresergebnis nach internen Leistungsbeziehungen		-1.000,00	1.766,55	-2.766,55	

Jahresabschluss Stadt Lichtenfels

Teilergebnisrechnung 2009							
Lichtenfels							
Produktbereich	13	Natur- und Landschaftspflege					
Produktebene	13552	Öffentl. Gewässer und wasserbaurechtliche Anlagen					
Produkt	135520	Öffentliche Gewässer, Wasserbau					
Kostenstelle	13552000	Öffentliche Gewässer, Wasserbau					
Nr.	Bezeichnung	Ergebnis des Vorjahres	Fortgeschr. Ansatz des HHJahres	Ergebnis des HHJahres	Vergl. Ansatz/Ergebnis des HHJahres		
00	Teilergebnisrechnung						
01	Privatrechtliche Leistungsentgelte		-3.100,00	-3.093,89	-6,11		
02	Öffentlich-rechtliche Leistungsentgelte						
03	Kostensatzleistungen und -erstattungen						
04	Bestandsveränderungen und andere akt. Eigenleistg.						
05	Steuern steuerähnl. Ertr.einschl.Ertr.aus ges.Uml.						
06	Erträge aus Transferleistungen						
07	Ertr.a.Zuweisgn.u.Zusch.f.lfd.Zwecke u.allg.Uml.		-10.600,00	-10.600,00			
08	Ertr.a.Aufv.v.Sonderp.a.Inv.zuw.-zusch.u.-Beitr.						
09	Sonstige ordentliche Erträge						
10	Summe der ordentlichen Erträge (Pos. 1 - 9)		-13.700,00	-13.693,89	-6,11		
11	Personalaufwendungen						
12	Versorgungsaufwendungen						
13	Aufwendungen für Sach- und Dienstleistungen		10.700,00	9.982,69	717,31		
14	Abschreibungen			1.877,75	-1.877,75		
15	Aufw.f. Zuweisungen und Zuschüsse s.bes.Finanzaufw						
16	Steueraufw.einschl.Aufw.a.ges.Uml.verpfl.						
17	Transferaufwendungen						
18	Sonstige ordentliche Aufwendungen						
19	Summe der ordentlichen Aufwendungen (Pos. 11 - 18)		10.700,00	11.860,44	-1.160,44		
20	Verwaltungsergebnis (Pos. 10 ./ Ps. 19)		-3.000,00	-1.833,45	-1.166,55		
21	Finanzerträge						
22	Zinsen und ähnliche Aufwendungen						
23	Finanzergebnis (Pos. 21 - Pos. 22)						
24	Ordentliches Ergebnis (Pos. 20 + Pos. 23)		-3.000,00	-1.833,45	-1.166,55		
25	Außerordentliche Erträge						
26	Außerordentliche Aufwendungen						
27	Außerordentliches Ergebnis (Pos. 25 ./ Pos. 26)						
28	Jahresergebnis vor internen Leistungsbeziehungen		-3.000,00	-1.833,45	-1.166,55		
29	Erträge der internen Leistungsbeziehungen						
30	Aufwendungen der internen Leistungsbeziehungen		2.000,00	3.600,00	-1.600,00		
31	Ergebnis der internen Leistungsbeziehungen		2.000,00	3.600,00	-1.600,00		
32	Jahresergebnis nach internen Leistungsbeziehungen		-1.000,00	1.766,55	-2.766,55		

Jahresabschluss Stadt Lichtenfels

Teilergebnisrechnung 2009						
Lichtenfels						
Produktbereich 13		Natur- und Landschaftspflege				
Produktebene 13553		Friedhofs- und Bestattungswesen				
Nr.	Bezeichnung	Ergebnis des Vorjahres	Fortgeschr. Ansatz des HHJahres	Ergebnis des HHJahres	Vergl. Ansatz/Ergebnis des HHJahres	
00	Teilergebnisrechnung					
01	Privatrechtliche Leistungsentgelte					
02	Öffentlich-rechtliche Leistungsentgelte	-913,50	-39.000,00	-46.028,87	7.028,87	
03	Kostensatzleistungen und -erstattungen					
04	Bestandsveränderungen und andere akt. Eigenleistg.					
05	Steuern steuerähnli. Ertr.einschl.Ertr.aus ges.Uml.					
06	Erträge aus Transferleistungen					
07	Ertr.a.Zuweisgn.u.Zusch.f.lfd.Zwecke u.allg.Uml.		-300,00	-3.811,72	3.511,72	
08	Ertr.a.Aufl.v.Sonderp.a.Inv.zuw.-zusch.u.-Beitr.					
09	Sonstige ordentliche Erträge		-500,00		-500,00	
10	Summe der ordentlichen Erträge (Pos. 1 - 9)	-913,50	-39.800,00	-49.840,59	10.040,59	
11	Personalaufwendungen		14.800,00	11.336,69	3.463,31	
12	Versorgungsaufwendungen		700,00	582,99	117,01	
13	Aufwendungen für Sach- und Dienstleistungen		24.000,00	28.282,68	-4.282,68	
14	Abschreibungen		2.000,00	10.573,12	-8.573,12	
15	Aufw.f. Zuweisungen und Zuschüsse s.bes.Finanzaufw			25,56	-25,56	
16	Steueraufw.einschl.Aufw.a.ges.Uml.verpfl.					
17	Transferaufwendungen					
18	Sonstige ordentliche Aufwendungen					
19	Summe der ordentlichen Aufwendungen (Pos. 11 - 18)		41.500,00	50.801,04	-9.301,04	
20	Verwaltungsergebnis (Pos. 10 ./ Ps. 19)	-913,50	1.700,00	960,45	739,55	
21	Finanzerträge					
22	Zinsen und ähnliche Aufwendungen					
23	Finanzergebnis (Pos. 21 - Pos. 22)					
24	Ordentliches Ergebnis (Pos. 20 + Pos. 23)	-913,50	1.700,00	960,45	739,55	
25	Außerordentliche Erträge					
26	Außerordentliche Aufwendungen					
27	Außerordentliches Ergebnis (Pos. 25 ./ Pos. 26)					
28	Jahresergebnis vor internen Leistungsbeziehungen	-913,50	1.700,00	960,45	739,55	
29	Erträge der internen Leistungsbeziehungen					
30	Aufwendungen der internen Leistungsbeziehungen		31.450,00	36.500,00	-5.050,00	
31	Ergebnis der internen Leistungsbeziehungen		31.450,00	36.500,00	-5.050,00	
32	Jahresergebnis nach internen Leistungsbeziehungen	-913,50	33.150,00	37.460,45	-4.310,45	

Jahresabschluss Stadt Lichtenfels

Teilergebnisrechnung 2009						
Lichtenfels						
Produktbereich	13	Natur- und Landschaftspflege				
Produktebene	13553	Friedhofs- und Bestattungswesen				
Produkt	135530	Friedhofswesen				
Kostenstelle	13553000	Friedhöfe allgemein				
Nr.	Bezeichnung	Ergebnis des Vorjahres	Fortgeschr. Ansatz des HHJahres	Ergebnis des HHJahres	Vergl. Ansatz/Ergebnis des HHJahres	
00	Teilergebnisrechnung					
01	Privatrechtliche Leistungsentgelte					
02	Öffentlich-rechtliche Leistungsentgelte	-913,50	-39.000,00	-9.383,00	-29.617,00	
03	Kostensatzleistungen und -erstattungen					
04	Bestandsveränderungen und andere akt. Eigenleistg.					
05	Steuern steuerähnl. Ertr.einschl.Ertr.aus ges.Uml.					
06	Erträge aus Transferleistungen					
07	Ertr.a.Zuweisgn.u.Zusch.f.lfd.Zwecke u.allg.Uml.		-300,00	-578,72	278,72	
08	Ertr.a.Aufl.v.Sonderp.a.Inv.zuw.-zusch.u.-Beitr.					
09	Sonstige ordentliche Erträge		-500,00		-500,00	
10	Summe der ordentlichen Erträge (Pos. 1 - 9)	-913,50	-39.800,00	-9.961,72	-29.838,28	
11	Personalaufwendungen		14.800,00	5.679,85	9.120,15	
12	Versorgungsaufwendungen		700,00	470,67	229,33	
13	Aufwendungen für Sach- und Dienstleistungen		18.000,00	2.917,84	15.082,16	
14	Abschreibungen		2.000,00		2.000,00	
15	Aufw.f. Zuweisungen und Zuschüsse s.bes.Finanzaufw					
16	Steueraufw.einschl.Aufw.a.ges.Uml.verpfl.					
17	Transferaufwendungen					
18	Sonstige ordentliche Aufwendungen					
19	Summe der ordentlichen Aufwendungen (Pos. 11 - 18)		35.500,00	9.068,36	26.431,64	
20	Verwaltungsergebnis (Pos. 10 ./ Ps. 19)	-913,50	-4.300,00	-893,36	-3.406,64	
21	Finanzerträge					
22	Zinsen und ähnliche Aufwendungen					
23	Finanzergebnis (Pos. 21 - Pos. 22)					
24	Ordentliches Ergebnis (Pos. 20 + Pos. 23)	-913,50	-4.300,00	-893,36	-3.406,64	
25	Außerordentliche Erträge					
26	Außerordentliche Aufwendungen					
27	Außerordentliches Ergebnis (Pos. 25 ./ Pos. 26)					
28	Jahresergebnis vor internen Leistungsbeziehungen	-913,50	-4.300,00	-893,36	-3.406,64	
29	Erträge der internen Leistungsbeziehungen					
30	Aufwendungen der internen Leistungsbeziehungen		31.450,00		31.450,00	
31	Ergebnis der internen Leistungsbeziehungen		31.450,00		31.450,00	
32	Jahresergebnis nach internen Leistungsbeziehungen	-913,50	27.150,00	-893,36	28.043,36	

Jahresabschluss Stadt Lichtenfels

Teilergebnisrechnung 2009							
Lichtenfels							
Produktbereich	13	Natur- und Landschaftspflege					
Produktebene	13553	Friedhofs- und Bestattungswesen					
Produkt	135530	Friedhofswesen					
Kostenstelle	13553001	Friedhof Dalwigkthal					
Nr.	Bezeichnung	Ergebnis des Vorjahres	Fortgeschr. Ansatz des HHJahres	Ergebnis des HHJahres	Vergl. Ansatz/Ergebnis des HHJahres		
00	Teilergebnisrechnung						
01	Privatrechtliche Leistungsentgelte						
02	Öffentlich-rechtliche Leistungsentgelte			-3.005,60	3.005,60		
03	Kostensatzleistungen und -erstattungen						
04	Bestandsveränderungen und andere akt. Eigenleistg.						
05	Steuern steuerähnl. Ertr.einschl.Ertr.aus ges.Uml.						
06	Erträge aus Transferleistungen						
07	Ertr.a.Zuweisgn.u.Zusch.f.lfd.Zwecke u.allg.Uml.						
08	Ertr.a.Aufv.v.Sonderp.a.Inv.zuw.-zusch.u.-Beitr.						
09	Sonstige ordentliche Erträge						
10	Summe der ordentlichen Erträge (Pos. 1 - 9)			-3.005,60	3.005,60		
11	Personalaufwendungen			430,50	-430,50		
12	Versorgungsaufwendungen						
13	Aufwendungen für Sach- und Dienstleistungen			588,03	-588,03		
14	Abschreibungen			1.291,00	-1.291,00		
15	Aufw.f. Zuweisungen und Zuschüsse s.bes.Finanzaufw						
16	Steueraufw.einschl.Aufw.a.ges.Uml.verpfl.						
17	Transferaufwendungen						
18	Sonstige ordentliche Aufwendungen						
19	Summe der ordentlichen Aufwendungen (Pos. 11 - 18)			2.309,53	-2.309,53		
20	Verwaltungsergebnis (Pos. 10 ./ Ps. 19)			-696,07	696,07		
21	Finanzerträge						
22	Zinsen und ähnliche Aufwendungen						
23	Finanzergebnis (Pos. 21 - Pos. 22)						
24	Ordentliches Ergebnis (Pos. 20 + Pos. 23)			-696,07	696,07		
25	Außerordentliche Erträge						
26	Außerordentliche Aufwendungen						
27	Außerordentliches Ergebnis (Pos. 25 ./ Pos. 26)						
28	Jahresergebnis vor internen Leistungsbeziehungen			-696,07	696,07		
29	Erträge der internen Leistungsbeziehungen						
30	Aufwendungen der internen Leistungsbeziehungen			3.600,00	-3.600,00		
31	Ergebnis der internen Leistungsbeziehungen			3.600,00	-3.600,00		
32	Jahresergebnis nach internen Leistungsbeziehungen			2.903,93	-2.903,93		

Jahresabschluss Stadt Lichtenfels

Teilergebnisrechnung 2009							
Lichtenfels							
Produktbereich	13	Natur- und Landschaftspflege					
Produktebene	13553	Friedhofs- und Bestattungswesen					
Produkt	135530	Friedhofswesen					
Kostenstelle	13553002	Friedhof Fürstenberg					
Nr.	Bezeichnung	Ergebnis des Vorjahres	Fortgeschr. Ansatz des HHJahres	Ergebnis des HHJahres	Vergl. Ansatz/Ergebnis des HHJahres		
00	Teilergebnisrechnung						
01	Privatrechtliche Leistungsentgelte						
02	Öffentlich-rechtliche Leistungsentgelte			-1.436,70	1.436,70		
03	Kostensatzleistungen und -erstattungen						
04	Bestandsveränderungen und andere akt. Eigenleistg.						
05	Steuern steuerähnl. Ertr.einschl.Ertr.aus ges.Uml.						
06	Erträge aus Transferleistungen						
07	Ertr.a.Zuweisgn.u.Zusch.f.lfd.Zwecke u.allg.Uml.						
08	Ertr.a.Aufv.v.Sonderp.a.Inv.zuw.-zusch.u.-Beitr.						
09	Sonstige ordentliche Erträge						
10	Summe der ordentlichen Erträge (Pos. 1 - 9)			-1.436,70	1.436,70		
11	Personalaufwendungen			2.524,41	-2.524,41		
12	Versorgungsaufwendungen						
13	Aufwendungen für Sach- und Dienstleistungen		6.000,00	8.096,28	-2.096,28		
14	Abschreibungen			731,00	-731,00		
15	Aufw.f. Zuweisungen und Zuschüsse s.bes.Finanzaufw						
16	Steueraufw.einschl.Aufw.a.ges.Uml.verpfl.						
17	Transferaufwendungen						
18	Sonstige ordentliche Aufwendungen						
19	Summe der ordentlichen Aufwendungen (Pos. 11 - 18)		6.000,00	11.351,69	-5.351,69		
20	Verwaltungsergebnis (Pos. 10 ./ Ps. 19)		6.000,00	9.914,99	-3.914,99		
21	Finanzerträge						
22	Zinsen und ähnliche Aufwendungen						
23	Finanzergebnis (Pos. 21 - Pos. 22)						
24	Ordentliches Ergebnis (Pos. 20 + Pos. 23)		6.000,00	9.914,99	-3.914,99		
25	Außerordentliche Erträge						
26	Außerordentliche Aufwendungen						
27	Außerordentliches Ergebnis (Pos. 25 ./ Pos. 26)						
28	Jahresergebnis vor internen Leistungsbeziehungen		6.000,00	9.914,99	-3.914,99		
29	Erträge der internen Leistungsbeziehungen						
30	Aufwendungen der internen Leistungsbeziehungen			6.600,00	-6.600,00		
31	Ergebnis der internen Leistungsbeziehungen			6.600,00	-6.600,00		
32	Jahresergebnis nach internen Leistungsbeziehungen		6.000,00	16.514,99	-10.514,99		

Jahresabschluss Stadt Lichtenfels

Teilergebnisrechnung 2009							
Lichtenfels							
Produktbereich	13	Natur- und Landschaftspflege					
Produktebene	13553	Friedhofs- und Bestattungswesen					
Produkt	135530	Friedhofswesen					
Kostenstelle	13553003	Friedhof Goddelsheim					
Nr.	Bezeichnung	Ergebnis des Vorjahres	Fortgeschr. Ansatz des HHJahres	Ergebnis des HHJahres	Vergl. Ansatz/Ergebnis des HHJahres		
00	Teilergebnisrechnung						
01	Privatrechtliche Leistungsentgelte						
02	Öffentlich-rechtliche Leistungsentgelte			-7.354,87	7.354,87		
03	Kostensatzleistungen und -erstattungen						
04	Bestandsveränderungen und andere akt. Eigenleistg.						
05	Steuern steuerähnl. Ertr.einschl.Ertr.aus ges.Uml.						
06	Erträge aus Transferleistungen						
07	Ertr.a.Zuweisgn.u.Zusch.f.lfd.Zwecke u.allg.Uml.						
08	Ertr.a.Aufl.v.Sonderp.a.Inv.zuw.-zusch.u.-Beitr.						
09	Sonstige ordentliche Erträge						
10	Summe der ordentlichen Erträge (Pos. 1 - 9)			-7.354,87	7.354,87		
11	Personalaufwendungen			136,69	-136,69		
12	Versorgungsaufwendungen						
13	Aufwendungen für Sach- und Dienstleistungen			701,81	-701,81		
14	Abschreibungen			1.491,00	-1.491,00		
15	Aufw.f. Zuweisungen und Zuschüsse s.bes.Finanzaufw						
16	Steueraufw.einschl.Aufw.a.ges.Uml.verpfl.						
17	Transferaufwendungen						
18	Sonstige ordentliche Aufwendungen						
19	Summe der ordentlichen Aufwendungen (Pos. 11 - 18)			2.329,50	-2.329,50		
20	Verwaltungsergebnis (Pos. 10 ./ Ps. 19)			-5.025,37	5.025,37		
21	Finanzerträge						
22	Zinsen und ähnliche Aufwendungen						
23	Finanzergebnis (Pos. 21 - Pos. 22)						
24	Ordentliches Ergebnis (Pos. 20 + Pos. 23)			-5.025,37	5.025,37		
25	Außerordentliche Erträge						
26	Außerordentliche Aufwendungen						
27	Außerordentliches Ergebnis (Pos. 25 ./ Pos. 26)						
28	Jahresergebnis vor internen Leistungsbeziehungen			-5.025,37	5.025,37		
29	Erträge der internen Leistungsbeziehungen						
30	Aufwendungen der internen Leistungsbeziehungen			6.300,00	-6.300,00		
31	Ergebnis der internen Leistungsbeziehungen			6.300,00	-6.300,00		
32	Jahresergebnis nach internen Leistungsbeziehungen			1.274,63	-1.274,63		

Jahresabschluss Stadt Lichtenfels

Teilergebnisrechnung 2009							
Lichtenfels							
Produktbereich	13	Natur- und Landschaftspflege					
Produktebene	13553	Friedhofs- und Bestattungswesen					
Produkt	135530	Friedhofswesen					
Kostenstelle	13553004	Friedhof Immighausen					
Nr.	Bezeichnung	Ergebnis des Vorjahres	Fortgeschr. Ansatz des HHJahres	Ergebnis des HHJahres	Vergl. Ansatz/Ergebnis des HHJahres		
00	Teilergebnisrechnung						
01	Privatrechtliche Leistungsentgelte						
02	Öffentlich-rechtliche Leistungsentgelte			-2.114,20	2.114,20		
03	Kostensatzleistungen und -erstattungen						
04	Bestandsveränderungen und andere akt. Eigenleistg.						
05	Steuern steuerähnl. Ertr.einschl.Ertr.aus ges.Uml.						
06	Erträge aus Transferleistungen						
07	Ertr.a.Zuweisgn.u.Zusch.f.lfd.Zwecke u.allg.Uml.						
08	Ertr.a.Aufl.v.Sonderp.a.Inv.zuw.-zusch.u.-Beitr.						
09	Sonstige ordentliche Erträge						
10	Summe der ordentlichen Erträge (Pos. 1 - 9)			-2.114,20	2.114,20		
11	Personalaufwendungen			28,19	-28,19		
12	Versorgungsaufwendungen						
13	Aufwendungen für Sach- und Dienstleistungen			287,19	-287,19		
14	Abschreibungen			1.323,00	-1.323,00		
15	Aufw.f. Zuweisungen und Zuschüsse s.bes.Finanzaufw						
16	Steueraufw.einschl.Aufw.a.ges.Uml.verpfl.						
17	Transferaufwendungen						
18	Sonstige ordentliche Aufwendungen						
19	Summe der ordentlichen Aufwendungen (Pos. 11 - 18)			1.638,38	-1.638,38		
20	Verwaltungsergebnis (Pos. 10 ./ Ps. 19)			-475,82	475,82		
21	Finanzerträge						
22	Zinsen und ähnliche Aufwendungen						
23	Finanzergebnis (Pos. 21 - Pos. 22)						
24	Ordentliches Ergebnis (Pos. 20 + Pos. 23)			-475,82	475,82		
25	Außerordentliche Erträge						
26	Außerordentliche Aufwendungen						
27	Außerordentliches Ergebnis (Pos. 25 ./ Pos. 26)						
28	Jahresergebnis vor internen Leistungsbeziehungen			-475,82	475,82		
29	Erträge der internen Leistungsbeziehungen						
30	Aufwendungen der internen Leistungsbeziehungen			2.500,00	-2.500,00		
31	Ergebnis der internen Leistungsbeziehungen			2.500,00	-2.500,00		
32	Jahresergebnis nach internen Leistungsbeziehungen			2.024,18	-2.024,18		

Jahresabschluss Stadt Lichtenfels

Teilergebnisrechnung 2009							
Lichtenfels							
Produktbereich	13	Natur- und Landschaftspflege					
Produktebene	13553	Friedhofs- und Bestattungswesen					
Produkt	135530	Friedhofswesen					
Kostenstelle	13553005	Friedhof Münden					
Nr.	Bezeichnung	Ergebnis des Vorjahres	Fortgeschr. Ansatz des HHJahres	Ergebnis des HHJahres	Vergl. Ansatz/Ergebnis des HHJahres		
00	Teilergebnisrechnung						
01	Privatrechtliche Leistungsentgelte						
02	Öffentlich-rechtliche Leistungsentgelte			-4.063,70	4.063,70		
03	Kostensatzleistungen und -erstattungen						
04	Bestandsveränderungen und andere akt. Eigenleistg.						
05	Steuern steuerähnl. Ertr.einschl.Ertr.aus ges.Uml.						
06	Erträge aus Transferleistungen						
07	Ertr.a.Zuweisgn.u.Zusch.f.lfd.Zwecke u.allg.Uml.			-3.233,00	3.233,00		
08	Ertr.a.Aufv.v.Sonderp.a.Inv.zuw.-zusch.u.-Beitr.						
09	Sonstige ordentliche Erträge						
10	Summe der ordentlichen Erträge (Pos. 1 - 9)			-7.296,70	7.296,70		
11	Personalaufwendungen			49,33	-49,33		
12	Versorgungsaufwendungen						
13	Aufwendungen für Sach- und Dienstleistungen			11.853,94	-11.853,94		
14	Abschreibungen			137,00	-137,00		
15	Aufw.f. Zuweisungen und Zuschüsse s.bes.Finanzaufw			25,56	-25,56		
16	Steueraufw.einschl.Aufw.a.ges.Uml.verpfl.						
17	Transferaufwendungen						
18	Sonstige ordentliche Aufwendungen						
19	Summe der ordentlichen Aufwendungen (Pos. 11 - 18)			12.065,83	-12.065,83		
20	Verwaltungsergebnis (Pos. 10 ./ Ps. 19)			4.769,13	-4.769,13		
21	Finanzerträge						
22	Zinsen und ähnliche Aufwendungen						
23	Finanzergebnis (Pos. 21 - Pos. 22)						
24	Ordentliches Ergebnis (Pos. 20 + Pos. 23)			4.769,13	-4.769,13		
25	Außerordentliche Erträge						
26	Außerordentliche Aufwendungen						
27	Außerordentliches Ergebnis (Pos. 25 ./ Pos. 26)						
28	Jahresergebnis vor internen Leistungsbeziehungen			4.769,13	-4.769,13		
29	Erträge der internen Leistungsbeziehungen						
30	Aufwendungen der internen Leistungsbeziehungen			5.800,00	-5.800,00		
31	Ergebnis der internen Leistungsbeziehungen			5.800,00	-5.800,00		
32	Jahresergebnis nach internen Leistungsbeziehungen			10.569,13	-10.569,13		

Jahresabschluss Stadt Lichtenfels

Teilergebnisrechnung 2009							
Lichtenfels							
Produktbereich	13	Natur- und Landschaftspflege					
Produktebene	13553	Friedhofs- und Bestattungswesen					
Produkt	135530	Friedhofswesen					
Kostenstelle	13553006	Friedhof Neukirchen					
Nr.	Bezeichnung	Ergebnis des Vorjahres	Fortgeschr. Ansatz des HHJahres	Ergebnis des HHJahres	Vergl. Ansatz/Ergebnis des HHJahres		
00	Teilergebnisrechnung						
01	Privatrechtliche Leistungsentgelte						
02	Öffentlich-rechtliche Leistungsentgelte			-4.964,00	4.964,00		
03	Kostensatzleistungen und -erstattungen						
04	Bestandsveränderungen und andere akt. Eigenleistg.						
05	Steuern steuerähnl. Ertr.einschl.Ertr.aus ges.Uml.						
06	Erträge aus Transferleistungen						
07	Ertr.a.Zuweisgn.u.Zusch.f.lfd.Zwecke u.allg.Uml.						
08	Ertr.a.Aufv.v.Sonderp.a.Inv.zuw.-zusch.u.-Beitr.						
09	Sonstige ordentliche Erträge						
10	Summe der ordentlichen Erträge (Pos. 1 - 9)			-4.964,00	4.964,00		
11	Personalaufwendungen			561,44	-561,44		
12	Versorgungsaufwendungen			25,65	-25,65		
13	Aufwendungen für Sach- und Dienstleistungen			1.140,06	-1.140,06		
14	Abschreibungen			830,00	-830,00		
15	Aufw.f. Zuweisungen und Zuschüsse s.bes.Finanzaufw						
16	Steueraufw.einschl.Aufw.a.ges.Uml.verpfl.						
17	Transferaufwendungen						
18	Sonstige ordentliche Aufwendungen						
19	Summe der ordentlichen Aufwendungen (Pos. 11 - 18)			2.557,15	-2.557,15		
20	Verwaltungsergebnis (Pos. 10 ./ Ps. 19)			-2.406,85	2.406,85		
21	Finanzerträge						
22	Zinsen und ähnliche Aufwendungen						
23	Finanzergebnis (Pos. 21 - Pos. 22)						
24	Ordentliches Ergebnis (Pos. 20 + Pos. 23)			-2.406,85	2.406,85		
25	Außerordentliche Erträge						
26	Außerordentliche Aufwendungen						
27	Außerordentliches Ergebnis (Pos. 25 ./ Pos. 26)						
28	Jahresergebnis vor internen Leistungsbeziehungen			-2.406,85	2.406,85		
29	Erträge der internen Leistungsbeziehungen						
30	Aufwendungen der internen Leistungsbeziehungen			4.000,00	-4.000,00		
31	Ergebnis der internen Leistungsbeziehungen			4.000,00	-4.000,00		
32	Jahresergebnis nach internen Leistungsbeziehungen			1.593,15	-1.593,15		

Jahresabschluss Stadt Lichtenfels

Teilergebnisrechnung 2009							
Lichtenfels							
Produktbereich	13	Natur- und Landschaftspflege					
Produktebene	13553	Friedhofs- und Bestattungswesen					
Produkt	135530	Friedhofswesen					
Kostenstelle	13553007	Friedhof Rhadern					
Nr.	Bezeichnung	Ergebnis des Vorjahres	Fortgeschr. Ansatz des HHJahres	Ergebnis des HHJahres	Vergl. Ansatz/Ergebnis des HHJahres		
00	Teilergebnisrechnung						
01	Privatrechtliche Leistungsentgelte						
02	Öffentlich-rechtliche Leistungsentgelte			-4.679,40	4.679,40		
03	Kostensatzleistungen und -erstattungen						
04	Bestandsveränderungen und andere akt. Eigenleistg.						
05	Steuern steuerähnl. Ertr.einschl.Ertr.aus ges.Uml.						
06	Erträge aus Transferleistungen						
07	Ertr.a.Zuweisgn.u.Zusch.f.lfd.Zwecke u.allg.Uml.						
08	Ertr.a.Aufv.v.Sonderp.a.Inv.zuw.-zusch.u.-Beitr.						
09	Sonstige ordentliche Erträge						
10	Summe der ordentlichen Erträge (Pos. 1 - 9)			-4.679,40	4.679,40		
11	Personalaufwendungen						
12	Versorgungsaufwendungen						
13	Aufwendungen für Sach- und Dienstleistungen			377,22	-377,22		
14	Abschreibungen			2.117,00	-2.117,00		
15	Aufw.f. Zuweisungen und Zuschüsse s.bes.Finanzaufw						
16	Steueraufw.einschl.Aufw.a.ges.Uml.verpfl.						
17	Transferaufwendungen						
18	Sonstige ordentliche Aufwendungen						
19	Summe der ordentlichen Aufwendungen (Pos. 11 - 18)			2.494,22	-2.494,22		
20	Verwaltungsergebnis (Pos. 10 ./ Ps. 19)			-2.185,18	2.185,18		
21	Finanzerträge						
22	Zinsen und ähnliche Aufwendungen						
23	Finanzergebnis (Pos. 21 - Pos. 22)						
24	Ordentliches Ergebnis (Pos. 20 + Pos. 23)			-2.185,18	2.185,18		
25	Außerordentliche Erträge						
26	Außerordentliche Aufwendungen						
27	Außerordentliches Ergebnis (Pos. 25 ./ Pos. 26)						
28	Jahresergebnis vor internen Leistungsbeziehungen			-2.185,18	2.185,18		
29	Erträge der internen Leistungsbeziehungen						
30	Aufwendungen der internen Leistungsbeziehungen			2.800,00	-2.800,00		
31	Ergebnis der internen Leistungsbeziehungen			2.800,00	-2.800,00		
32	Jahresergebnis nach internen Leistungsbeziehungen			614,82	-614,82		

Jahresabschluss Stadt Lichtenfels

Teilergebnisrechnung 2009							
Lichtenfels							
Produktbereich	13	Natur- und Landschaftspflege					
Produktebene	13553	Friedhofs- und Bestattungswesen					
Produkt	135530	Friedhofswesen					
Kostenstelle	13553008	Friedhof Sachsenberg					
Nr.	Bezeichnung	Ergebnis des Vorjahres	Fortgeschr. Ansatz des HHJahres	Ergebnis des HHJahres	Vergl. Ansatz/Ergebnis des HHJahres		
00	Teilergebnisrechnung						
01	Privatrechtliche Leistungsentgelte						
02	Öffentlich-rechtliche Leistungsentgelte			-9.027,40	9.027,40		
03	Kostensatzleistungen und -erstattungen						
04	Bestandsveränderungen und andere akt. Eigenleistg.						
05	Steuern steuerähnl. Ertr.einschl.Ertr.aus ges.Uml.						
06	Erträge aus Transferleistungen						
07	Ertr.a.Zuweisgn.u.Zusch.f.lfd.Zwecke u.allg.Uml.						
08	Ertr.a.Aufv.v.Sonderp.a.Inv.zuw.-zusch.u.-Beitr.						
09	Sonstige ordentliche Erträge						
10	Summe der ordentlichen Erträge (Pos. 1 - 9)			-9.027,40	9.027,40		
11	Personalaufwendungen			1.926,28	-1.926,28		
12	Versorgungsaufwendungen			86,67	-86,67		
13	Aufwendungen für Sach- und Dienstleistungen			2.320,31	-2.320,31		
14	Abschreibungen			2.653,12	-2.653,12		
15	Aufw.f. Zuweisungen und Zuschüsse s.bes.Finanzaufw						
16	Steueraufw.einschl.Aufw.a.ges.Uml.verpfl.						
17	Transferaufwendungen						
18	Sonstige ordentliche Aufwendungen						
19	Summe der ordentlichen Aufwendungen (Pos. 11 - 18)			6.986,38	-6.986,38		
20	Verwaltungsergebnis (Pos. 10 ./ Ps. 19)			-2.041,02	2.041,02		
21	Finanzerträge						
22	Zinsen und ähnliche Aufwendungen						
23	Finanzergebnis (Pos. 21 - Pos. 22)						
24	Ordentliches Ergebnis (Pos. 20 + Pos. 23)			-2.041,02	2.041,02		
25	Außerordentliche Erträge						
26	Außerordentliche Aufwendungen						
27	Außerordentliches Ergebnis (Pos. 25 ./ Pos. 26)						
28	Jahresergebnis vor internen Leistungsbeziehungen			-2.041,02	2.041,02		
29	Erträge der internen Leistungsbeziehungen						
30	Aufwendungen der internen Leistungsbeziehungen			4.900,00	-4.900,00		
31	Ergebnis der internen Leistungsbeziehungen			4.900,00	-4.900,00		
32	Jahresergebnis nach internen Leistungsbeziehungen			2.858,98	-2.858,98		

Jahresabschluss Stadt Lichtenfels

Teilergebnisrechnung 2009						
Lichtenfels						
Produktbereich 13		Natur- und Landschaftspflege				
Produktebene 13555		Land- und Forstwirtschaft				
Nr.	Bezeichnung	Ergebnis des Vorjahres	Fortgeschr. Ansatz des HHJahres	Ergebnis des HHJahres	Vergl. Ansatz/Ergebnis des HHJahres	
00	Teilergebnisrechnung					
01	Privatrechtliche Leistungsentgelte	-22.055,00	-622.100,00	-600.287,64	-21.812,36	
02	Öffentlich-rechtliche Leistungsentgelte					
03	Kostenersatzleistungen und -erstattungen		-15.000,00	-15.049,99	49,99	
04	Bestandsveränderungen und andere akt. Eigenleistg.					
05	Steuern steuerähnli. Ertr.einschl.Ertr.aus ges.Uml.					
06	Erträge aus Transferleistungen					
07	Ertr.a.Zuweisgn.u.Zusch.f.lfd.Zwecke u.allg.Uml.			-109.937,77	109.937,77	
08	Ertr.a.Aufl.v.Sonderp.a.Inv.zuw.-zusch.u.-Beitr.					
09	Sonstige ordentliche Erträge	-112.419,61	-9.200,00	-6.308,29	-2.891,71	
10	Summe der ordentlichen Erträge (Pos. 1 - 9)	-134.474,61	-646.300,00	-731.583,69	85.283,69	
11	Personalaufwendungen		182.500,00	147.989,82	34.510,18	
12	Versorgungsaufwendungen		11.500,00	11.487,46	12,54	
13	Aufwendungen für Sach- und Dienstleistungen		418.200,00	462.712,28	-44.512,28	
14	Abschreibungen		800,00	620,44	179,56	
15	Aufw.f. Zuweisungen und Zuschüsse s.bes.Finanzaufw		45.000,00	17.620,34	27.379,66	
16	Steueraufw.einschl.Aufw.a.ges.Uml.verpfl.					
17	Transferaufwendungen					
18	Sonstige ordentliche Aufwendungen			2.744,40	-2.744,40	
19	Summe der ordentlichen Aufwendungen (Pos. 11 - 18)		658.000,00	643.174,74	14.825,26	
20	Verwaltungsergebnis (Pos. 10 ./ Ps. 19)	-134.474,61	11.700,00	-88.408,95	100.108,95	
21	Finanzerträge					
22	Zinsen und ähnliche Aufwendungen					
23	Finanzergebnis (Pos. 21 - Pos. 22)					
24	Ordentliches Ergebnis (Pos. 20 + Pos. 23)	-134.474,61	11.700,00	-88.408,95	100.108,95	
25	Außerordentliche Erträge			-0,07	0,07	
26	Außerordentliche Aufwendungen			0,01	-0,01	
27	Außerordentliches Ergebnis (Pos. 25 ./ Pos. 26)			-0,06	0,06	
28	Jahresergebnis vor internen Leistungsbeziehungen	-134.474,61	11.700,00	-88.409,01	100.109,01	
29	Erträge der internen Leistungsbeziehungen					
30	Aufwendungen der internen Leistungsbeziehungen		50.780,00	21.070,00	29.710,00	
31	Ergebnis der internen Leistungsbeziehungen		50.780,00	21.070,00	29.710,00	
32	Jahresergebnis nach internen Leistungsbeziehungen	-134.474,61	62.480,00	-67.339,01	129.819,01	

Jahresabschluss Stadt Lichtenfels

Teilergebnisrechnung 2009							
Lichtenfels							
Produktbereich	13	Natur- und Landschaftspflege					
Produktebene	13555	Land- und Forstwirtschaft					
Produkt	135550	Bewirtschaftung Stadtwald					
Kostenstelle	13555000	Stadtwald					
Nr.	Bezeichnung	Ergebnis des Vorjahres	Fortgeschr. Ansatz des HHJahres	Ergebnis des HHJahres	Vergl. Ansatz/Ergebnis des HHJahres		
00	Teilergebnisrechnung						
01	Privatrechtliche Leistungsentgelte	-22.055,00	-622.100,00	-600.287,64	-21.812,36		
02	Öffentlich-rechtliche Leistungsentgelte						
03	Kostensatzleistungen und -erstattungen		-15.000,00	-15.049,99	49,99		
04	Bestandsveränderungen und andere akt. Eigenleistg.						
05	Steuern steuerähnl. Ertr.einschl.Ertr.aus ges.Uml.						
06	Erträge aus Transferleistungen						
07	Ertr.a.Zuweisgn.u.Zusch.f.lfd.Zwecke u.allg.Uml.			-109.937,77	109.937,77		
08	Ertr.a.Aufl.v.Sonderp.a.Inv.zuw.-zusch.u.-Beitr.						
09	Sonstige ordentliche Erträge		-8.700,00	-6.308,29	-2.391,71		
10	Summe der ordentlichen Erträge (Pos. 1 - 9)	-22.055,00	-645.800,00	-731.583,69	85.783,69		
11	Personalaufwendungen		182.500,00	147.989,82	34.510,18		
12	Versorgungsaufwendungen		11.500,00	11.487,46	12,54		
13	Aufwendungen für Sach- und Dienstleistungen		406.900,00	415.969,73	-9.069,73		
14	Abschreibungen		800,00	620,44	179,56		
15	Aufw.f. Zuweisungen und Zuschüsse s.bes.Finanzaufw		15.000,00		15.000,00		
16	Steueraufw.einschl.Aufw.a.ges.Uml.verpfl.						
17	Transferaufwendungen						
18	Sonstige ordentliche Aufwendungen			2.744,40	-2.744,40		
19	Summe der ordentlichen Aufwendungen (Pos. 11 - 18)		616.700,00	578.811,85	37.888,15		
20	Verwaltungsergebnis (Pos. 10 ./ Ps. 19)	-22.055,00	-29.100,00	-152.771,84	123.671,84		
21	Finanzerträge						
22	Zinsen und ähnliche Aufwendungen						
23	Finanzergebnis (Pos. 21 - Pos. 22)						
24	Ordentliches Ergebnis (Pos. 20 + Pos. 23)	-22.055,00	-29.100,00	-152.771,84	123.671,84		
25	Außerordentliche Erträge			-0,07	0,07		
26	Außerordentliche Aufwendungen						
27	Außerordentliches Ergebnis (Pos. 25 ./ Pos. 26)			-0,07	0,07		
28	Jahresergebnis vor internen Leistungsbeziehungen	-22.055,00	-29.100,00	-152.771,91	123.671,91		
29	Erträge der internen Leistungsbeziehungen						
30	Aufwendungen der internen Leistungsbeziehungen		500,00	540,00	-40,00		
31	Ergebnis der internen Leistungsbeziehungen		500,00	540,00	-40,00		
32	Jahresergebnis nach internen Leistungsbeziehungen	-22.055,00	-28.600,00	-152.231,91	123.631,91		

Jahresabschluss Stadt Lichtenfels

Teilergebnisrechnung 2009							
Lichtenfels							
Produktbereich	13	Natur- und Landschaftspflege					
Produktebene	13555	Land- und Forstwirtschaft					
Produkt	135551	Feld- und Wirtschaftswege					
Kostenstelle	13555100	Feld- und Wirtschaftswege					
Nr.	Bezeichnung	Ergebnis des Vorjahres	Fortgeschr. Ansatz des HHJahres	Ergebnis des HHJahres	Vergl. Ansatz/Ergebnis des HHJahres		
00	Teilergebnisrechnung						
01	Privatrechtliche Leistungsentgelte						
02	Öffentlich-rechtliche Leistungsentgelte						
03	Kostensatzleistungen und -erstattungen						
04	Bestandsveränderungen und andere akt. Eigenleistg.						
05	Steuern steuerähnl. Ertr.einschl.Ertr.aus ges.Uml.						
06	Erträge aus Transferleistungen						
07	Ertr.a.Zuweisgn.u.Zusch.f.lfd.Zwecke u.allg.Uml.						
08	Ertr.a.Aufv.v.Sonderp.a.Inv.zuw.-zusch.u.-Beitr.						
09	Sonstige ordentliche Erträge	-112.419,61	-500,00		-500,00		
10	Summe der ordentlichen Erträge (Pos. 1 - 9)	-112.419,61	-500,00		-500,00		
11	Personalaufwendungen						
12	Versorgungsaufwendungen						
13	Aufwendungen für Sach- und Dienstleistungen		11.300,00	46.742,55	-35.442,55		
14	Abschreibungen						
15	Aufw.f. Zuweisungen und Zuschüsse s.bes.Finanzaufw		30.000,00	17.620,34	12.379,66		
16	Steueraufw.einschl.Aufw.a.ges.Uml.verpfl.						
17	Transferaufwendungen						
18	Sonstige ordentliche Aufwendungen						
19	Summe der ordentlichen Aufwendungen (Pos. 11 - 18)		41.300,00	64.362,89	-23.062,89		
20	Verwaltungsergebnis (Pos. 10 ./ Ps. 19)	-112.419,61	40.800,00	64.362,89	-23.562,89		
21	Finanzerträge						
22	Zinsen und ähnliche Aufwendungen						
23	Finanzergebnis (Pos. 21 - Pos. 22)						
24	Ordentliches Ergebnis (Pos. 20 + Pos. 23)	-112.419,61	40.800,00	64.362,89	-23.562,89		
25	Außerordentliche Erträge						
26	Außerordentliche Aufwendungen			0,01	-0,01		
27	Außerordentliches Ergebnis (Pos. 25 ./ Pos. 26)			0,01	-0,01		
28	Jahresergebnis vor internen Leistungsbeziehungen	-112.419,61	40.800,00	64.362,90	-23.562,90		
29	Erträge der internen Leistungsbeziehungen						
30	Aufwendungen der internen Leistungsbeziehungen		50.280,00	20.530,00	29.750,00		
31	Ergebnis der internen Leistungsbeziehungen		50.280,00	20.530,00	29.750,00		
32	Jahresergebnis nach internen Leistungsbeziehungen	-112.419,61	91.080,00	84.892,90	6.187,10		

Jahresabschluss Stadt Lichtenfels

Teilergebnisrechnung 2009							
Lichtenfels							
Produktbereich 15		Wirtschaft und Tourismus					
Produktebene 15571		Wirtschaftsförderung					
Nr.	Bezeichnung	Ergebnis des Vorjahres	Fortgeschr. Ansatz des HHJahres	Ergebnis des HHJahres	Vergl. Ansatz/Ergebnis des HHJahres		
00	Teilergebnisrechnung						
01	Privatrechtliche Leistungsentgelte						
02	Öffentlich-rechtliche Leistungsentgelte						
03	Kostenersatzleistungen und -erstattungen						
04	Bestandsveränderungen und andere akt. Eigenleistg.						
05	Steuern steuerähnl. Ertr.einschl.Ertr.aus ges.Uml.						
06	Erträge aus Transferleistungen						
07	Ertr.a.Zuweisgn.u.Zusch.f.lfd.Zwecke u.allg.Uml.						
08	Ertr.a.Aufv.v.Sonderp.a.Inv.zuw.-zusch.u-Beitr.						
09	Sonstige ordentliche Erträge						
10	Summe der ordentlichen Erträge (Pos. 1 - 9)						
11	Personalaufwendungen						
12	Versorgungsaufwendungen						
13	Aufwendungen für Sach- und Dienstleistungen						
14	Abschreibungen						
15	Aufw.f. Zuweisungen und Zuschüsse s.bes.Finanzaufw						
16	Steueraufw.einschl.Aufw.a.ges.Uml.verpfl.						
17	Transferaufwendungen						
18	Sonstige ordentliche Aufwendungen						
19	Summe der ordentlichen Aufwendungen (Pos. 11 - 18)						
20	Verwaltungsergebnis (Pos. 10 ./ Ps. 19)						
21	Finanzerträge						
22	Zinsen und ähnliche Aufwendungen						
23	Finanzergebnis (Pos. 21 - Pos. 22)						
24	Ordentliches Ergebnis (Pos. 20 + Pos. 23)						
25	Außerordentliche Erträge						
26	Außerordentliche Aufwendungen						
27	Außerordentliches Ergebnis (Pos. 25 ./ Pos. 26)						
28	Jahresergebnis vor internen Leistungsbeziehungen						
29	Erträge der internen Leistungsbeziehungen						
30	Aufwendungen der internen Leistungsbeziehungen						
31	Ergebnis der internen Leistungsbeziehungen						
32	Jahresergebnis nach internen Leistungsbeziehungen						

Jahresabschluss Stadt Lichtenfels

Teilergebnisrechnung 2009							
Lichtenfels							
Produktbereich	15	Wirtschaft und Tourismus					
Produktebene	15571	Wirtschaftsförderung					
Produkt	155710	Wirtschaftsförderung					
Kostenstelle	15571000	Wirtschaftsförderung					
Nr.	Bezeichnung	Ergebnis des Vorjahres	Fortgeschr. Ansatz des HHJahres	Ergebnis des HHJahres	Vergl. Ansatz/Ergebnis des HHJahres		
00	Teilergebnisrechnung						
01	Privatrechtliche Leistungsentgelte						
02	Öffentlich-rechtliche Leistungsentgelte						
03	Kostensatzleistungen und -erstattungen						
04	Bestandsveränderungen und andere akt. Eigenleistg.						
05	Steuern steuerähnl. Ertr.einschl.Ertr.aus ges.Uml.						
06	Erträge aus Transferleistungen						
07	Ertr.a.Zuweisgn.u.Zusch.f.lfd.Zwecke u.allg.Uml.						
08	Ertr.a.Aufv.v.Sonderp.a.Inv.zuw.-zusch.u.-Beitr.						
09	Sonstige ordentliche Erträge						
10	Summe der ordentlichen Erträge (Pos. 1 - 9)						
11	Personalaufwendungen						
12	Versorgungsaufwendungen						
13	Aufwendungen für Sach- und Dienstleistungen						
14	Abschreibungen						
15	Aufw.f. Zuweisungen und Zuschüsse s.bes.Finanzaufw						
16	Steueraufw.einschl.Aufw.a.ges.Uml.verpfl.						
17	Transferaufwendungen						
18	Sonstige ordentliche Aufwendungen						
19	Summe der ordentlichen Aufwendungen (Pos. 11 - 18)						
20	Verwaltungsergebnis (Pos. 10 ./ Ps. 19)						
21	Finanzerträge						
22	Zinsen und ähnliche Aufwendungen						
23	Finanzergebnis (Pos. 21 - Pos. 22)						
24	Ordentliches Ergebnis (Pos. 20 + Pos. 23)						
25	Außerordentliche Erträge						
26	Außerordentliche Aufwendungen						
27	Außerordentliches Ergebnis (Pos. 25 ./ Pos. 26)						
28	Jahresergebnis vor internen Leistungsbeziehungen						
29	Erträge der internen Leistungsbeziehungen						
30	Aufwendungen der internen Leistungsbeziehungen						
31	Ergebnis der internen Leistungsbeziehungen						
32	Jahresergebnis nach internen Leistungsbeziehungen						

Jahresabschluss Stadt Lichtenfels

Teilergebnisrechnung 2009						
Lichtenfels						
Produktbereich 15		Wirtschaft und Tourismus				
Produktebene 15573		Allgem. Einrichtungen und Unternehmen				
Nr.	Bezeichnung	Ergebnis des Vorjahres	Fortgeschr. Ansatz des HHJahres	Ergebnis des HHJahres	Vergl. Ansatz/Ergebnis des HHJahres	
00	Teilergebnisrechnung					
01	Privatrechtliche Leistungsentgelte	-2.302,86	-45.000,00	-45.196,22	196,22	
02	Öffentlich-rechtliche Leistungsentgelte		-9.000,00	-11.431,50	2.431,50	
03	Kostenersatzleistungen und -erstattungen			-449,10	449,10	
04	Bestandsveränderungen und andere akt. Eigenleistg.					
05	Steuern steuerähnli. Ertr.einschl.Ertr.aus ges.Uml.			-191,95	191,95	
06	Erträge aus Transferleistungen					
07	Ertr.a.Zuweisgn.u.Zusch.f.lfd.Zwecke u.allg.Uml.					
08	Ertr.a.Aufl.v.Sonderp.a.Inv.zuw.-zusch.u.-Beitr.		-12.300,00	-19.930,00	7.630,00	
09	Sonstige ordentliche Erträge		-2.600,00	-395,33	-2.204,67	
10	Summe der ordentlichen Erträge (Pos. 1 - 9)	-2.302,86	-68.900,00	-77.594,10	8.694,10	
11	Personalaufwendungen		29.100,00	26.404,70	2.695,30	
12	Versorgungsaufwendungen		2.300,00	1.852,08	447,92	
13	Aufwendungen für Sach- und Dienstleistungen	431,38	87.700,00	70.777,28	16.922,72	
14	Abschreibungen		43.100,00	63.972,17	-20.872,17	
15	Aufw.f. Zuweisungen und Zuschüsse s.bes.Finanzaufw		2.500,00	2.050,00	450,00	
16	Steueraufw.einschl.Aufw.a.ges.Uml.verpfl.					
17	Transferaufwendungen					
18	Sonstige ordentliche Aufwendungen		1.500,00	1.498,27	1,73	
19	Summe der ordentlichen Aufwendungen (Pos. 11 - 18)	431,38	166.200,00	166.554,50	-354,50	
20	Verwaltungsergebnis (Pos. 10 ./ Ps. 19)	-1.871,48	97.300,00	88.960,40	8.339,60	
21	Finanzerträge					
22	Zinsen und ähnliche Aufwendungen		2.400,00	2.305,31	94,69	
23	Finanzergebnis (Pos. 21 - Pos. 22)		2.400,00	2.305,31	94,69	
24	Ordentliches Ergebnis (Pos. 20 + Pos. 23)	-1.871,48	99.700,00	91.265,71	8.434,29	
25	Außerordentliche Erträge		-12.000,00	-8.978,41	-3.021,59	
26	Außerordentliche Aufwendungen					
27	Außerordentliches Ergebnis (Pos. 25 ./ Pos. 26)		-12.000,00	-8.978,41	-3.021,59	
28	Jahresergebnis vor internen Leistungsbeziehungen	-1.871,48	87.700,00	82.287,30	5.412,70	
29	Erträge der internen Leistungsbeziehungen		-69.040,00	-73.860,00	4.820,00	
30	Aufwendungen der internen Leistungsbeziehungen		5.600,00	12.300,00	-6.700,00	
31	Ergebnis der internen Leistungsbeziehungen		-63.440,00	-61.560,00	-1.880,00	
32	Jahresergebnis nach internen Leistungsbeziehungen	-1.871,48	24.260,00	20.727,30	3.532,70	

Jahresabschluss Stadt Lichtenfels

Teilergebnisrechnung 2009							
Lichtenfels							
Produktbereich	15	Wirtschaft und Tourismus					
Produktebene	15573	Allgem. Einrichtungen und Unternehmen					
Produkt	155730	Verwaltung städt. Gebäude und Grundstücke					
Kostenstelle	15573000	bebaute Grundstücke allgemein					
Nr.	Bezeichnung	Ergebnis des Vorjahres	Fortgeschr. Ansatz des HHJahres	Ergebnis des HHJahres	Vergl. Ansatz/Ergebnis des HHJahres		
00	Teilergebnisrechnung						
01	Privatrechtliche Leistungsentgelte	-107,38	-14.300,00	-45,55	-14.254,45		
02	Öffentlich-rechtliche Leistungsentgelte						
03	Kostensatzleistungen und -erstattungen						
04	Bestandsveränderungen und andere akt. Eigenleistg.						
05	Steuern steuerähnl. Ertr.einschl.Ertr.aus ges.Uml.			-191,95	191,95		
06	Erträge aus Transferleistungen						
07	Ertr.a.Zuweisgn.u.Zusch.f.lfd.Zwecke u.allg.Uml.						
08	Ertr.a.Aufl.v.Sonderp.a.Inv.zuw.-zusch.u.-Beitr.		-1.900,00	-50,00	-1.850,00		
09	Sonstige ordentliche Erträge		-600,00	-107,10	-492,90		
10	Summe der ordentlichen Erträge (Pos. 1 - 9)	-107,38	-16.800,00	-394,60	-16.405,40		
11	Personalaufwendungen						
12	Versorgungsaufwendungen						
13	Aufwendungen für Sach- und Dienstleistungen	8,93	8.400,00	1.380,60	7.019,40		
14	Abschreibungen		3.700,00	3.875,00	-175,00		
15	Aufw.f. Zuweisungen und Zuschüsse s.bes.Finanzaufw			250,00	-250,00		
16	Steueraufw.einschl.Aufw.a.ges.Uml.verpfl.						
17	Transferaufwendungen						
18	Sonstige ordentliche Aufwendungen			53,16	-53,16		
19	Summe der ordentlichen Aufwendungen (Pos. 11 - 18)	8,93	12.100,00	5.558,76	6.541,24		
20	Verwaltungsergebnis (Pos. 10 ./ Ps. 19)	-98,45	-4.700,00	5.164,16	-9.864,16		
21	Finanzerträge						
22	Zinsen und ähnliche Aufwendungen						
23	Finanzergebnis (Pos. 21 - Pos. 22)						
24	Ordentliches Ergebnis (Pos. 20 + Pos. 23)	-98,45	-4.700,00	5.164,16	-9.864,16		
25	Außerordentliche Erträge		-12.000,00	-5.257,31	-6.742,69		
26	Außerordentliche Aufwendungen						
27	Außerordentliches Ergebnis (Pos. 25 ./ Pos. 26)		-12.000,00	-5.257,31	-6.742,69		
28	Jahresergebnis vor internen Leistungsbeziehungen	-98,45	-16.700,00	-93,15	-16.606,85		
29	Erträge der internen Leistungsbeziehungen						
30	Aufwendungen der internen Leistungsbeziehungen			1.700,00	-1.700,00		
31	Ergebnis der internen Leistungsbeziehungen			1.700,00	-1.700,00		
32	Jahresergebnis nach internen Leistungsbeziehungen	-98,45	-16.700,00	1.606,85	-18.306,85		

Jahresabschluss Stadt Lichtenfels

Teilergebnisrechnung 2009							
Lichtenfels							
Produktbereich	15	Wirtschaft und Tourismus					
Produktebene	15573	Allgem. Einrichtungen und Unternehmen					
Produkt	155730	Verwaltung städt. Gebäude und Grundstücke					
Kostenstelle	15573001	unbebaute Grundstücke allgemein					
Nr.	Bezeichnung	Ergebnis des Vorjahres	Fortgeschr. Ansatz des HHJahres	Ergebnis des HHJahres	Vergl. Ansatz/Ergebnis des HHJahres		
00	Teilergebnisrechnung						
01	Privatrechtliche Leistungsentgelte	-1.000,00	-27.700,00	-26.103,96	-1.596,04		
02	Öffentlich-rechtliche Leistungsentgelte						
03	Kostensatzleistungen und -erstattungen						
04	Bestandsveränderungen und andere akt. Eigenleistg.						
05	Steuern steuerähnl. Ertr.einschl.Ertr.aus ges.Uml.						
06	Erträge aus Transferleistungen						
07	Ertr.a.Zuweisgn.u.Zusch.f.lfd.Zwecke u.allg.Uml.						
08	Ertr.a.Aufv.v.Sonderp.a.Inv.zuw.-zusch.u.-Beitr.						
09	Sonstige ordentliche Erträge		-200,00		-200,00		
10	Summe der ordentlichen Erträge (Pos. 1 - 9)	-1.000,00	-27.900,00	-26.103,96	-1.796,04		
11	Personalaufwendungen						
12	Versorgungsaufwendungen						
13	Aufwendungen für Sach- und Dienstleistungen		500,00	97,20	402,80		
14	Abschreibungen						
15	Aufw.f. Zuweisungen und Zuschüsse s.bes.Finanzaufw						
16	Steueraufw.einschl.Aufw.a.ges.Uml.verpfl.						
17	Transferaufwendungen						
18	Sonstige ordentliche Aufwendungen		1.500,00	1.287,88	212,12		
19	Summe der ordentlichen Aufwendungen (Pos. 11 - 18)		2.000,00	1.385,08	614,92		
20	Verwaltungsergebnis (Pos. 10 ./ Ps. 19)	-1.000,00	-25.900,00	-24.718,88	-1.181,12		
21	Finanzerträge						
22	Zinsen und ähnliche Aufwendungen		2.400,00	2.305,31	94,69		
23	Finanzergebnis (Pos. 21 - Pos. 22)		2.400,00	2.305,31	94,69		
24	Ordentliches Ergebnis (Pos. 20 + Pos. 23)	-1.000,00	-23.500,00	-22.413,57	-1.086,43		
25	Außerordentliche Erträge			-3.721,10	3.721,10		
26	Außerordentliche Aufwendungen						
27	Außerordentliches Ergebnis (Pos. 25 ./ Pos. 26)			-3.721,10	3.721,10		
28	Jahresergebnis vor internen Leistungsbeziehungen	-1.000,00	-23.500,00	-26.134,67	2.634,67		
29	Erträge der internen Leistungsbeziehungen						
30	Aufwendungen der internen Leistungsbeziehungen		1.900,00		1.900,00		
31	Ergebnis der internen Leistungsbeziehungen		1.900,00		1.900,00		
32	Jahresergebnis nach internen Leistungsbeziehungen	-1.000,00	-21.600,00	-26.134,67	4.534,67		

Jahresabschluss Stadt Lichtenfels

Teilergebnisrechnung 2009							
Lichtenfels							
Produktbereich	15	Wirtschaft und Tourismus					
Produktebene	15573	Allgem. Einrichtungen und Unternehmen					
Produkt	155730	Verwaltung städt. Gebäude und Grundstücke					
Kostenstelle	15573002	Gemeinschaftseinrichtungen allgemein					
Nr.	Bezeichnung	Ergebnis des Vorjahres	Fortgeschr. Ansatz des HHJahres	Ergebnis des HHJahres	Vergl. Ansatz/Ergebnis des HHJahres		
00	Teilergebnisrechnung						
01	Privatrechtliche Leistungsentgelte	-1.195,48	-3.000,00		-3.000,00		
02	Öffentlich-rechtliche Leistungsentgelte		-9.000,00		-9.000,00		
03	Kostensatzleistungen und -erstattungen						
04	Bestandsveränderungen und andere akt. Eigenleistg.						
05	Steuern steuerähnl. Ertr.einschl.Ertr.aus ges.Uml.						
06	Erträge aus Transferleistungen						
07	Ertr.a.Zuweisgn.u.Zusch.f.lfd.Zwecke u.allg.Uml.						
08	Ertr.a.Aufv.v.Sonderp.a.Inv.zuw.-zusch.u.-Beitr.		-10.400,00		-10.400,00		
09	Sonstige ordentliche Erträge		-500,00		-500,00		
10	Summe der ordentlichen Erträge (Pos. 1 - 9)	-1.195,48	-22.900,00		-22.900,00		
11	Personalaufwendungen		29.100,00		29.100,00		
12	Versorgungsaufwendungen		2.300,00	682,08	1.617,92		
13	Aufwendungen für Sach- und Dienstleistungen		78.300,00	299,13	78.000,87		
14	Abschreibungen		39.100,00		39.100,00		
15	Aufw.f. Zuweisungen und Zuschüsse s.bes.Finanzaufw						
16	Steueraufw.einschl.Aufw.a.ges.Uml.verpfl.						
17	Transferaufwendungen						
18	Sonstige ordentliche Aufwendungen						
19	Summe der ordentlichen Aufwendungen (Pos. 11 - 18)		148.800,00	981,21	147.818,79		
20	Verwaltungsergebnis (Pos. 10 ./ Ps. 19)	-1.195,48	125.900,00	981,21	124.918,79		
21	Finanzerträge						
22	Zinsen und ähnliche Aufwendungen						
23	Finanzergebnis (Pos. 21 - Pos. 22)						
24	Ordentliches Ergebnis (Pos. 20 + Pos. 23)	-1.195,48	125.900,00	981,21	124.918,79		
25	Außerordentliche Erträge						
26	Außerordentliche Aufwendungen						
27	Außerordentliches Ergebnis (Pos. 25 ./ Pos. 26)						
28	Jahresergebnis vor internen Leistungsbeziehungen	-1.195,48	125.900,00	981,21	124.918,79		
29	Erträge der internen Leistungsbeziehungen		-69.040,00		-69.040,00		
30	Aufwendungen der internen Leistungsbeziehungen		3.700,00		3.700,00		
31	Ergebnis der internen Leistungsbeziehungen		-65.340,00		-65.340,00		
32	Jahresergebnis nach internen Leistungsbeziehungen	-1.195,48	60.560,00	981,21	59.578,79		

Jahresabschluss Stadt Lichtenfels

Teilergebnisrechnung 2009							
Lichtenfels							
Produktbereich	15	Wirtschaft und Tourismus					
Produktebene	15573	Allgem. Einrichtungen und Unternehmen					
Produkt	155730	Verwaltung städt. Gebäude und Grundstücke					
Kostenstelle	15573003	Gemeinschaftsraum Dalwigksthall					
Nr.	Bezeichnung	Ergebnis des Vorjahres	Fortgeschr. Ansatz des HHJahres	Ergebnis des HHJahres	Vergl. Ansatz/Ergebnis des HHJahres		
00	Teilergebnisrechnung						
01	Privatrechtliche Leistungsentgelte			-3.745,82	3.745,82		
02	Öffentlich-rechtliche Leistungsentgelte			-227,25	227,25		
03	Kostensatzleistungen und -erstattungen						
04	Bestandsveränderungen und andere akt. Eigenleistg.						
05	Steuern steuerähnl. Ertr.einschl.Ertr.aus ges.Uml.						
06	Erträge aus Transferleistungen						
07	Ertr.a.Zuweisgn.u.Zusch.f.lfd.Zwecke u.allg.Uml.						
08	Ertr.a.Aufl.v.Sonderp.a.Inv.zuw.-zusch.u.-Beitr.			-60,00	60,00		
09	Sonstige ordentliche Erträge						
10	Summe der ordentlichen Erträge (Pos. 1 - 9)			-4.033,07	4.033,07		
11	Personalaufwendungen			715,30	-715,30		
12	Versorgungsaufwendungen						
13	Aufwendungen für Sach- und Dienstleistungen			8.122,49	-8.122,49		
14	Abschreibungen			1.443,00	-1.443,00		
15	Aufw.f. Zuweisungen und Zuschüsse s.bes.Finanzaufw						
16	Steueraufw.einschl.Aufw.a.ges.Uml.verpfl.						
17	Transferaufwendungen						
18	Sonstige ordentliche Aufwendungen			21,48	-21,48		
19	Summe der ordentlichen Aufwendungen (Pos. 11 - 18)			10.302,27	-10.302,27		
20	Verwaltungsergebnis (Pos. 10 ./ Ps. 19)			6.269,20	-6.269,20		
21	Finanzerträge						
22	Zinsen und ähnliche Aufwendungen						
23	Finanzergebnis (Pos. 21 - Pos. 22)						
24	Ordentliches Ergebnis (Pos. 20 + Pos. 23)			6.269,20	-6.269,20		
25	Außerordentliche Erträge						
26	Außerordentliche Aufwendungen						
27	Außerordentliches Ergebnis (Pos. 25 ./ Pos. 26)						
28	Jahresergebnis vor internen Leistungsbeziehungen			6.269,20	-6.269,20		
29	Erträge der internen Leistungsbeziehungen			-50,00	50,00		
30	Aufwendungen der internen Leistungsbeziehungen			100,00	-100,00		
31	Ergebnis der internen Leistungsbeziehungen			50,00	-50,00		
32	Jahresergebnis nach internen Leistungsbeziehungen			6.319,20	-6.319,20		

Jahresabschluss Stadt Lichtenfels

Teilergebnisrechnung 2009							
Lichtenfels							
Produktbereich	15	Wirtschaft und Tourismus					
Produktebene	15573	Allgem. Einrichtungen und Unternehmen					
Produkt	155730	Verwaltung städt. Gebäude und Grundstücke					
Kostenstelle	15573004	Igelstadthalle Fürstenberg					
Nr.	Bezeichnung	Ergebnis des Vorjahres	Fortgeschr. Ansatz des HHJahres	Ergebnis des HHJahres	Vergl. Ansatz/Ergebnis des HHJahres		
00	Teilergebnisrechnung						
01	Privatrechtliche Leistungsentgelte			-152,49	152,49		
02	Öffentlich-rechtliche Leistungsentgelte			-1.760,55	1.760,55		
03	Kostensatzleistungen und -erstattungen						
04	Bestandsveränderungen und andere akt. Eigenleistg.						
05	Steuern steuerähnl. Ertr.einschl.Ertr.aus ges.Uml.						
06	Erträge aus Transferleistungen						
07	Ertr.a.Zuweisgn.u.Zusch.f.lfd.Zwecke u.allg.Uml.						
08	Ertr.a.Aufl.v.Sonderp.a.Inv.zuw.-zusch.u.-Beitr.			-3.137,00	3.137,00		
09	Sonstige ordentliche Erträge			-83,11	83,11		
10	Summe der ordentlichen Erträge (Pos. 1 - 9)			-5.133,15	5.133,15		
11	Personalaufwendungen			5.578,00	-5.578,00		
12	Versorgungsaufwendungen			273,39	-273,39		
13	Aufwendungen für Sach- und Dienstleistungen			10.113,36	-10.113,36		
14	Abschreibungen		300,00	10.585,24	-10.285,24		
15	Aufw.f. Zuweisungen und Zuschüsse s.bes.Finanzaufw		2.500,00		2.500,00		
16	Steueraufw.einschl.Aufw.a.ges.Uml.verpfl.						
17	Transferaufwendungen						
18	Sonstige ordentliche Aufwendungen						
19	Summe der ordentlichen Aufwendungen (Pos. 11 - 18)		2.800,00	26.549,99	-23.749,99		
20	Verwaltungsergebnis (Pos. 10 ./ Ps. 19)		2.800,00	21.416,84	-18.616,84		
21	Finanzerträge						
22	Zinsen und ähnliche Aufwendungen						
23	Finanzergebnis (Pos. 21 - Pos. 22)						
24	Ordentliches Ergebnis (Pos. 20 + Pos. 23)		2.800,00	21.416,84	-18.616,84		
25	Außerordentliche Erträge						
26	Außerordentliche Aufwendungen						
27	Außerordentliches Ergebnis (Pos. 25 ./ Pos. 26)						
28	Jahresergebnis vor internen Leistungsbeziehungen		2.800,00	21.416,84	-18.616,84		
29	Erträge der internen Leistungsbeziehungen			-10.670,00	10.670,00		
30	Aufwendungen der internen Leistungsbeziehungen			2.100,00	-2.100,00		
31	Ergebnis der internen Leistungsbeziehungen			-8.570,00	8.570,00		
32	Jahresergebnis nach internen Leistungsbeziehungen		2.800,00	12.846,84	-10.046,84		

Jahresabschluss Stadt Lichtenfels

Teilergebnisrechnung 2009							
Lichtenfels							
Produktbereich	15	Wirtschaft und Tourismus					
Produktebene	15573	Allgem. Einrichtungen und Unternehmen					
Produkt	155730	Verwaltung städt. Gebäude und Grundstücke					
Kostenstelle	15573005	Gemeinschaftshaus Immighausen					
Nr.	Bezeichnung	Ergebnis des Vorjahres	Fortgeschr. Ansatz des HHJahres	Ergebnis des HHJahres	Vergl. Ansatz/Ergebnis des HHJahres		
00	Teilergebnisrechnung						
01	Privatrechtliche Leistungsentgelte						
02	Öffentlich-rechtliche Leistungsentgelte			-4.897,80	4.897,80		
03	Kostensatzleistungen und -erstattungen						
04	Bestandsveränderungen und andere akt. Eigenleistg.						
05	Steuern steuerähnl. Ertr.einschl.Ertr.aus ges.Uml.						
06	Erträge aus Transferleistungen						
07	Ertr.a.Zuweisgn.u.Zusch.f.lfd.Zwecke u.allg.Uml.						
08	Ertr.a.Aufv.v.Sonderp.a.Inv.zuw.-zusch.u.-Beitr.			-1.849,00	1.849,00		
09	Sonstige ordentliche Erträge						
10	Summe der ordentlichen Erträge (Pos. 1 - 9)			-6.746,80	6.746,80		
11	Personalaufwendungen			4.550,14	-4.550,14		
12	Versorgungsaufwendungen			204,63	-204,63		
13	Aufwendungen für Sach- und Dienstleistungen	422,45		13.763,94	-13.763,94		
14	Abschreibungen			12.698,00	-12.698,00		
15	Aufw.f. Zuweisungen und Zuschüsse s.bes.Finanzaufw						
16	Steueraufw.einschl.Aufw.a.ges.Uml.verpfl.						
17	Transferaufwendungen						
18	Sonstige ordentliche Aufwendungen						
19	Summe der ordentlichen Aufwendungen (Pos. 11 - 18)	422,45		31.216,71	-31.216,71		
20	Verwaltungsergebnis (Pos. 10 ./ Ps. 19)	422,45		24.469,91	-24.469,91		
21	Finanzerträge						
22	Zinsen und ähnliche Aufwendungen						
23	Finanzergebnis (Pos. 21 - Pos. 22)						
24	Ordentliches Ergebnis (Pos. 20 + Pos. 23)	422,45		24.469,91	-24.469,91		
25	Außerordentliche Erträge						
26	Außerordentliche Aufwendungen						
27	Außerordentliches Ergebnis (Pos. 25 ./ Pos. 26)						
28	Jahresergebnis vor internen Leistungsbeziehungen	422,45		24.469,91	-24.469,91		
29	Erträge der internen Leistungsbeziehungen			-14.030,00	14.030,00		
30	Aufwendungen der internen Leistungsbeziehungen			1.600,00	-1.600,00		
31	Ergebnis der internen Leistungsbeziehungen			-12.430,00	12.430,00		
32	Jahresergebnis nach internen Leistungsbeziehungen	422,45		12.039,91	-12.039,91		

Jahresabschluss Stadt Lichtenfels

Teilergebnisrechnung 2009							
Lichtenfels							
Produktbereich		15	Wirtschaft und Tourismus				
Produktebene		15573	Allgem. Einrichtungen und Unternehmen				
Produkt		155730	Verwaltung städt. Gebäude und Grundstücke				
Kostenstelle		15573006	Festhalle Münden				
Nr.	Bezeichnung	Ergebnis des Vorjahres	Fortgeschr. Ansatz des HHJahres	Ergebnis des HHJahres	Vergl. Ansatz/Ergebnis des HHJahres		
00	Teilergebnisrechnung						
01	Privatrechtliche Leistungsentgelte						
02	Öffentlich-rechtliche Leistungsentgelte			-2.417,31	2.417,31		
03	Kostensatzleistungen und -erstattungen						
04	Bestandsveränderungen und andere akt. Eigenleistg.						
05	Steuern steuerähnl. Ertr.einschl.Ertr.aus ges.Uml.						
06	Erträge aus Transferleistungen						
07	Ertr.a.Zuweisgn.u.Zusch.f.lfd.Zwecke u.allg.Uml.						
08	Ertr.a.Aufl.v.Sonderp.a.Inv.zuw.-zusch.u.-Beitr.			-8.291,00	8.291,00		
09	Sonstige ordentliche Erträge						
10	Summe der ordentlichen Erträge (Pos. 1 - 9)			-10.708,31	10.708,31		
11	Personalaufwendungen			2.816,52	-2.816,52		
12	Versorgungsaufwendungen			126,67	-126,67		
13	Aufwendungen für Sach- und Dienstleistungen			8.086,54	-8.086,54		
14	Abschreibungen			17.524,69	-17.524,69		
15	Aufw.f. Zuweisungen und Zuschüsse s.bes.Finanzaufw			1.800,00	-1.800,00		
16	Steueraufw.einschl.Aufw.a.ges.Uml.verpfl.						
17	Transferaufwendungen						
18	Sonstige ordentliche Aufwendungen						
19	Summe der ordentlichen Aufwendungen (Pos. 11 - 18)			30.354,42	-30.354,42		
20	Verwaltungsergebnis (Pos. 10 ./ Ps. 19)			19.646,11	-19.646,11		
21	Finanzerträge						
22	Zinsen und ähnliche Aufwendungen						
23	Finanzergebnis (Pos. 21 - Pos. 22)						
24	Ordentliches Ergebnis (Pos. 20 + Pos. 23)			19.646,11	-19.646,11		
25	Außerordentliche Erträge						
26	Außerordentliche Aufwendungen						
27	Außerordentliches Ergebnis (Pos. 25 ./ Pos. 26)						
28	Jahresergebnis vor internen Leistungsbeziehungen			19.646,11	-19.646,11		
29	Erträge der internen Leistungsbeziehungen			-9.360,00	9.360,00		
30	Aufwendungen der internen Leistungsbeziehungen			1.700,00	-1.700,00		
31	Ergebnis der internen Leistungsbeziehungen			-7.660,00	7.660,00		
32	Jahresergebnis nach internen Leistungsbeziehungen			11.986,11	-11.986,11		

Jahresabschluss Stadt Lichtenfels

Teilergebnisrechnung 2009							
Lichtenfels							
Produktbereich	15	Wirtschaft und Tourismus					
Produktebene	15573	Allgem. Einrichtungen und Unternehmen					
Produkt	155730	Verwaltung städt. Gebäude und Grundstücke					
Kostenstelle	15573007	ehem. Pfarrhaus Münden					
Nr.	Bezeichnung	Ergebnis des Vorjahres	Fortgeschr. Ansatz des HHJahres	Ergebnis des HHJahres	Vergl. Ansatz/Ergebnis des HHJahres		
00	Teilergebnisrechnung						
01	Privatrechtliche Leistungsentgelte						
02	Öffentlich-rechtliche Leistungsentgelte			-99,00	99,00		
03	Kostensatzleistungen und -erstattungen						
04	Bestandsveränderungen und andere akt. Eigenleistg.						
05	Steuern steuerähnl. Ertr.einschl.Ertr.aus ges.Uml.						
06	Erträge aus Transferleistungen						
07	Ertr.a.Zuweisgn.u.Zusch.f.lfd.Zwecke u.allg.Uml.						
08	Ertr.a.Aufl.v.Sonderp.a.Inv.zuw.-zusch.u.-Beitr.			-3.625,00	3.625,00		
09	Sonstige ordentliche Erträge						
10	Summe der ordentlichen Erträge (Pos. 1 - 9)			-3.724,00	3.724,00		
11	Personalaufwendungen			174,49	-174,49		
12	Versorgungsaufwendungen						
13	Aufwendungen für Sach- und Dienstleistungen			2.907,47	-2.907,47		
14	Abschreibungen			7.401,92	-7.401,92		
15	Aufw.f. Zuweisungen und Zuschüsse s.bes.Finanzaufw						
16	Steueraufw.einschl.Aufw.a.ges.Uml.verpfl.						
17	Transferaufwendungen						
18	Sonstige ordentliche Aufwendungen						
19	Summe der ordentlichen Aufwendungen (Pos. 11 - 18)			10.483,88	-10.483,88		
20	Verwaltungsergebnis (Pos. 10 ./ Ps. 19)			6.759,88	-6.759,88		
21	Finanzerträge						
22	Zinsen und ähnliche Aufwendungen						
23	Finanzergebnis (Pos. 21 - Pos. 22)						
24	Ordentliches Ergebnis (Pos. 20 + Pos. 23)			6.759,88	-6.759,88		
25	Außerordentliche Erträge						
26	Außerordentliche Aufwendungen						
27	Außerordentliches Ergebnis (Pos. 25 ./ Pos. 26)						
28	Jahresergebnis vor internen Leistungsbeziehungen			6.759,88	-6.759,88		
29	Erträge der internen Leistungsbeziehungen			-5.600,00	5.600,00		
30	Aufwendungen der internen Leistungsbeziehungen						
31	Ergebnis der internen Leistungsbeziehungen			-5.600,00	5.600,00		
32	Jahresergebnis nach internen Leistungsbeziehungen			1.159,88	-1.159,88		

Jahresabschluss Stadt Lichtenfels

Teilergebnisrechnung 2009							
Lichtenfels							
Produktbereich	15	Wirtschaft und Tourismus					
Produktebene	15573	Allgem. Einrichtungen und Unternehmen					
Produkt	155730	Verwaltung städt. Gebäude und Grundstücke					
Kostenstelle	15573008	ehem. Schule Neukirchen					
Nr.	Bezeichnung	Ergebnis des Vorjahres	Fortgeschr. Ansatz des HHJahres	Ergebnis des HHJahres	Vergl. Ansatz/Ergebnis des HHJahres		
00	Teilergebnisrechnung						
01	Privatrechtliche Leistungsentgelte			-6.263,42	6.263,42		
02	Öffentlich-rechtliche Leistungsentgelte			-281,47	281,47		
03	Kostensatzleistungen und -erstattungen			-449,10	449,10		
04	Bestandsveränderungen und andere akt. Eigenleistg.						
05	Steuern steuerähnl. Ertr.einschl.Ertr.aus ges.Uml.						
06	Erträge aus Transferleistungen						
07	Ertr.a.Zuweisgn.u.Zusch.f.lfd.Zwecke u.allg.Uml.						
08	Ertr.a.Aufl.v.Sonderp.a.Inv.zuw.-zusch.u.-Beitr.						
09	Sonstige ordentliche Erträge						
10	Summe der ordentlichen Erträge (Pos. 1 - 9)			-6.993,99	6.993,99		
11	Personalaufwendungen			4.202,70	-4.202,70		
12	Versorgungsaufwendungen			189,03	-189,03		
13	Aufwendungen für Sach- und Dienstleistungen			5.933,67	-5.933,67		
14	Abschreibungen			616,33	-616,33		
15	Aufw.f. Zuweisungen und Zuschüsse s.bes.Finanzaufw						
16	Steueraufw.einschl.Aufw.a.ges.Uml.verpfl.						
17	Transferaufwendungen						
18	Sonstige ordentliche Aufwendungen			92,25	-92,25		
19	Summe der ordentlichen Aufwendungen (Pos. 11 - 18)			11.033,98	-11.033,98		
20	Verwaltungsergebnis (Pos. 10 ./ Ps. 19)			4.039,99	-4.039,99		
21	Finanzerträge						
22	Zinsen und ähnliche Aufwendungen						
23	Finanzergebnis (Pos. 21 - Pos. 22)						
24	Ordentliches Ergebnis (Pos. 20 + Pos. 23)			4.039,99	-4.039,99		
25	Außerordentliche Erträge						
26	Außerordentliche Aufwendungen						
27	Außerordentliches Ergebnis (Pos. 25 ./ Pos. 26)						
28	Jahresergebnis vor internen Leistungsbeziehungen			4.039,99	-4.039,99		
29	Erträge der internen Leistungsbeziehungen			-2.510,00	2.510,00		
30	Aufwendungen der internen Leistungsbeziehungen			300,00	-300,00		
31	Ergebnis der internen Leistungsbeziehungen			-2.210,00	2.210,00		
32	Jahresergebnis nach internen Leistungsbeziehungen			1.829,99	-1.829,99		

Jahresabschluss Stadt Lichtenfels

Teilergebnisrechnung 2009							
Lichtenfels							
Produktbereich	15	Wirtschaft und Tourismus					
Produktebene	15573	Allgem. Einrichtungen und Unternehmen					
Produkt	155730	Verwaltung städt. Gebäude und Grundstücke					
Kostenstelle	15573009	Gemeinschaftshaus Rhadern					
Nr.	Bezeichnung	Ergebnis des Vorjahres	Fortgeschr. Ansatz des HHJahres	Ergebnis des HHJahres	Vergl. Ansatz/Ergebnis des HHJahres		
00	Teilergebnisrechnung						
01	Privatrechtliche Leistungsentgelte			-5.048,18	5.048,18		
02	Öffentlich-rechtliche Leistungsentgelte			-677,22	677,22		
03	Kostensatzleistungen und -erstattungen						
04	Bestandsveränderungen und andere akt. Eigenleistg.						
05	Steuern steuerähnl. Ertr.einschl.Ertr.aus ges.Uml.						
06	Erträge aus Transferleistungen						
07	Ertr.a.Zuweisgn.u.Zusch.f.lfd.Zwecke u.allg.Uml.						
08	Ertr.a.Aufl.v.Sonderp.a.Inv.zuw.-zusch.u.-Beitr.			-1.163,00	1.163,00		
09	Sonstige ordentliche Erträge						
10	Summe der ordentlichen Erträge (Pos. 1 - 9)			-6.888,40	6.888,40		
11	Personalaufwendungen			4.454,95	-4.454,95		
12	Versorgungsaufwendungen			200,39	-200,39		
13	Aufwendungen für Sach- und Dienstleistungen			8.413,94	-8.413,94		
14	Abschreibungen			5.809,00	-5.809,00		
15	Aufw.f. Zuweisungen und Zuschüsse s.bes.Finanzaufw						
16	Steueraufw.einschl.Aufw.a.ges.Uml.verpfl.						
17	Transferaufwendungen						
18	Sonstige ordentliche Aufwendungen			43,50	-43,50		
19	Summe der ordentlichen Aufwendungen (Pos. 11 - 18)			18.921,78	-18.921,78		
20	Verwaltungsergebnis (Pos. 10 ./ Ps. 19)			12.033,38	-12.033,38		
21	Finanzerträge						
22	Zinsen und ähnliche Aufwendungen						
23	Finanzergebnis (Pos. 21 - Pos. 22)						
24	Ordentliches Ergebnis (Pos. 20 + Pos. 23)			12.033,38	-12.033,38		
25	Außerordentliche Erträge						
26	Außerordentliche Aufwendungen						
27	Außerordentliches Ergebnis (Pos. 25 ./ Pos. 26)						
28	Jahresergebnis vor internen Leistungsbeziehungen			12.033,38	-12.033,38		
29	Erträge der internen Leistungsbeziehungen			-10.150,00	10.150,00		
30	Aufwendungen der internen Leistungsbeziehungen			600,00	-600,00		
31	Ergebnis der internen Leistungsbeziehungen			-9.550,00	9.550,00		
32	Jahresergebnis nach internen Leistungsbeziehungen			2.483,38	-2.483,38		

Jahresabschluss Stadt Lichtenfels

Teilergebnisrechnung 2009							
Lichtenfels							
Produktbereich	15	Wirtschaft und Tourismus					
Produktebene	15573	Allgem. Einrichtungen und Unternehmen					
Produkt	155730	Verwaltung städt. Gebäude und Grundstücke					
Kostenstelle	15573010	Bürgerhaus Sachsenberg					
Nr.	Bezeichnung	Ergebnis des Vorjahres	Fortgeschr. Ansatz des HHJahres	Ergebnis des HHJahres	Vergl. Ansatz/Ergebnis des HHJahres		
00	Teilergebnisrechnung						
01	Privatrechtliche Leistungsentgelte			-1.436,80	1.436,80		
02	Öffentlich-rechtliche Leistungsentgelte			-1.070,90	1.070,90		
03	Kostensatzleistungen und -erstattungen						
04	Bestandsveränderungen und andere akt. Eigenleistg.						
05	Steuern steuerähnl. Ertr.einschl.Ertr.aus ges.Uml.						
06	Erträge aus Transferleistungen						
07	Ertr.a.Zuweisgn.u.Zusch.f.lfd.Zwecke u.allg.Uml.						
08	Ertr.a.Aufl.v.Sonderp.a.Inv.zuw.-zusch.u.-Beitr.			-1.755,00	1.755,00		
09	Sonstige ordentliche Erträge		-1.300,00	-205,12	-1.094,88		
10	Summe der ordentlichen Erträge (Pos. 1 - 9)		-1.300,00	-4.467,82	3.167,82		
11	Personalaufwendungen			3.912,60	-3.912,60		
12	Versorgungsaufwendungen			175,89	-175,89		
13	Aufwendungen für Sach- und Dienstleistungen		500,00	9.507,24	-9.007,24		
14	Abschreibungen			4.018,99	-4.018,99		
15	Aufw.f. Zuweisungen und Zuschüsse s.bes.Finanzaufw						
16	Steueraufw.einschl.Aufw.a.ges.Uml.verpfl.						
17	Transferaufwendungen						
18	Sonstige ordentliche Aufwendungen						
19	Summe der ordentlichen Aufwendungen (Pos. 11 - 18)		500,00	17.614,72	-17.114,72		
20	Verwaltungsergebnis (Pos. 10 ./ Ps. 19)		-800,00	13.146,90	-13.946,90		
21	Finanzerträge						
22	Zinsen und ähnliche Aufwendungen						
23	Finanzergebnis (Pos. 21 - Pos. 22)						
24	Ordentliches Ergebnis (Pos. 20 + Pos. 23)		-800,00	13.146,90	-13.946,90		
25	Außerordentliche Erträge						
26	Außerordentliche Aufwendungen						
27	Außerordentliches Ergebnis (Pos. 25 ./ Pos. 26)						
28	Jahresergebnis vor internen Leistungsbeziehungen		-800,00	13.146,90	-13.946,90		
29	Erträge der internen Leistungsbeziehungen			-21.490,00	21.490,00		
30	Aufwendungen der internen Leistungsbeziehungen			4.200,00	-4.200,00		
31	Ergebnis der internen Leistungsbeziehungen			-17.290,00	17.290,00		
32	Jahresergebnis nach internen Leistungsbeziehungen		-800,00	-4.143,10	3.343,10		

Jahresabschluss Stadt Lichtenfels

Teilergebnisrechnung 2009							
Lichtenfels							
Produktbereich	15	Wirtschaft und Tourismus					
Produktebene	15573	Allgem. Einrichtungen und Unternehmen					
Produkt	155730	Verwaltung städt. Gebäude und Grundstücke					
Kostenstelle	15573011	Mietwohnungen allgemein					
Nr.	Bezeichnung	Ergebnis des Vorjahres	Fortgeschr. Ansatz des HHJahres	Ergebnis des HHJahres	Vergl. Ansatz/Ergebnis des HHJahres		
00	Teilergebnisrechnung						
01	Privatrechtliche Leistungsentgelte			-2.400,00	2.400,00		
02	Öffentlich-rechtliche Leistungsentgelte						
03	Kostensatzleistungen und -erstattungen						
04	Bestandsveränderungen und andere akt. Eigenleistg.						
05	Steuern steuerähnl. Ertr.einschl.Ertr.aus ges.Uml.						
06	Erträge aus Transferleistungen						
07	Ertr.a.Zuweisgn.u.Zusch.f.lfd.Zwecke u.allg.Uml.						
08	Ertr.a.Aufv.v.Sonderp.a.Inv.zuw.-zusch.u.-Beitr.						
09	Sonstige ordentliche Erträge						
10	Summe der ordentlichen Erträge (Pos. 1 - 9)			-2.400,00	2.400,00		
11	Personalaufwendungen						
12	Versorgungsaufwendungen						
13	Aufwendungen für Sach- und Dienstleistungen			2.151,70	-2.151,70		
14	Abschreibungen						
15	Aufw.f. Zuweisungen und Zuschüsse s.bes.Finanzaufw						
16	Steueraufw.einschl.Aufw.a.ges.Uml.verpfl.						
17	Transferaufwendungen						
18	Sonstige ordentliche Aufwendungen						
19	Summe der ordentlichen Aufwendungen (Pos. 11 - 18)			2.151,70	-2.151,70		
20	Verwaltungsergebnis (Pos. 10 ./ Ps. 19)			-248,30	248,30		
21	Finanzerträge						
22	Zinsen und ähnliche Aufwendungen						
23	Finanzergebnis (Pos. 21 - Pos. 22)						
24	Ordentliches Ergebnis (Pos. 20 + Pos. 23)			-248,30	248,30		
25	Außerordentliche Erträge						
26	Außerordentliche Aufwendungen						
27	Außerordentliches Ergebnis (Pos. 25 ./ Pos. 26)						
28	Jahresergebnis vor internen Leistungsbeziehungen			-248,30	248,30		
29	Erträge der internen Leistungsbeziehungen						
30	Aufwendungen der internen Leistungsbeziehungen						
31	Ergebnis der internen Leistungsbeziehungen						
32	Jahresergebnis nach internen Leistungsbeziehungen			-248,30	248,30		

Jahresabschluss Stadt Lichtenfels

Teilergebnisrechnung 2009							
Lichtenfels							
Produktbereich 15		Wirtschaft und Tourismus					
Produktebene 15575		Fremdenverkehr, Tourismus					
Nr.	Bezeichnung	Ergebnis des Vorjahres	Fortgeschr. Ansatz des HHJahres	Ergebnis des HHJahres	Vergl. Ansatz/Ergebnis des HHJahres		
00	Teilergebnisrechnung						
01	Privatrechtliche Leistungsentgelte		-300,00	-84,00	-216,00		
02	Öffentlich-rechtliche Leistungsentgelte						
03	Kostenersatzleistungen und -erstattungen						
04	Bestandsveränderungen und andere akt. Eigenleistg.						
05	Steuern steuerähnli. Ertr.einschl.Ertr.aus ges.Uml.						
06	Erträge aus Transferleistungen						
07	Ertr.a.Zuweisgn.u.Zusch.f.lfd.Zwecke u.allg.Uml.						
08	Ertr.a.Aufl.v.Sonderp.a.Inv.zuw.-zusch.u.-Beitr.						
09	Sonstige ordentliche Erträge		-100,00		-100,00		
10	Summe der ordentlichen Erträge (Pos. 1 - 9)		-400,00	-84,00	-316,00		
11	Personalaufwendungen						
12	Versorgungsaufwendungen						
13	Aufwendungen für Sach- und Dienstleistungen		24.800,00	26.800,92	-2.000,92		
14	Abschreibungen						
15	Aufw.f. Zuweisungen und Zuschüsse s.bes.Finanzaufw		3.400,00	3.142,76	257,24		
16	Steueraufw.einschl.Aufw.a.ges.Uml.verpfl.						
17	Transferaufwendungen						
18	Sonstige ordentliche Aufwendungen						
19	Summe der ordentlichen Aufwendungen (Pos. 11 - 18)		28.200,00	29.943,68	-1.743,68		
20	Verwaltungsergebnis (Pos. 10 ./ Ps. 19)		27.800,00	29.859,68	-2.059,68		
21	Finanzerträge						
22	Zinsen und ähnliche Aufwendungen						
23	Finanzergebnis (Pos. 21 - Pos. 22)						
24	Ordentliches Ergebnis (Pos. 20 + Pos. 23)		27.800,00	29.859,68	-2.059,68		
25	Außerordentliche Erträge						
26	Außerordentliche Aufwendungen						
27	Außerordentliches Ergebnis (Pos. 25 ./ Pos. 26)						
28	Jahresergebnis vor internen Leistungsbeziehungen		27.800,00	29.859,68	-2.059,68		
29	Erträge der internen Leistungsbeziehungen						
30	Aufwendungen der internen Leistungsbeziehungen			110,00	-110,00		
31	Ergebnis der internen Leistungsbeziehungen			110,00	-110,00		
32	Jahresergebnis nach internen Leistungsbeziehungen		27.800,00	29.969,68	-2.169,68		

Jahresabschluss Stadt Lichtenfels

Teilergebnisrechnung 2009							
Lichtenfels							
Produktbereich	15	Wirtschaft und Tourismus					
Produktebene	15575	Fremdenverkehr, Tourismus					
Produkt	155750	Fremdenverkehr					
Kostenstelle	15575000	Fremdenverkehr					
Nr.	Bezeichnung	Ergebnis des Vorjahres	Fortgeschr. Ansatz des HHJahres	Ergebnis des HHJahres	Vergl. Ansatz/Ergebnis des HHJahres		
00	Teilergebnisrechnung						
01	Privatrechtliche Leistungsentgelte		-300,00	-84,00	-216,00		
02	Öffentlich-rechtliche Leistungsentgelte						
03	Kostensatzleistungen und -erstattungen						
04	Bestandsveränderungen und andere akt. Eigenleistg.						
05	Steuern steuerähnl. Ertr.einschl.Ertr.aus ges.Uml.						
06	Erträge aus Transferleistungen						
07	Ertr.a.Zuweisgn.u.Zusch.f.lfd.Zwecke u.allg.Uml.						
08	Ertr.a.Aufv.v.Sonderp.a.Inv.zuw.-zusch.u.-Beitr.						
09	Sonstige ordentliche Erträge		-100,00		-100,00		
10	Summe der ordentlichen Erträge (Pos. 1 - 9)		-400,00	-84,00	-316,00		
11	Personalaufwendungen						
12	Versorgungsaufwendungen						
13	Aufwendungen für Sach- und Dienstleistungen		24.800,00	26.800,92	-2.000,92		
14	Abschreibungen						
15	Aufw.f. Zuweisungen und Zuschüsse s.bes.Finanzaufw		3.400,00	3.142,76	257,24		
16	Steueraufw.einschl.Aufw.a.ges.Uml.verpfl.						
17	Transferaufwendungen						
18	Sonstige ordentliche Aufwendungen						
19	Summe der ordentlichen Aufwendungen (Pos. 11 - 18)		28.200,00	29.943,68	-1.743,68		
20	Verwaltungsergebnis (Pos. 10 ./ Ps. 19)		27.800,00	29.859,68	-2.059,68		
21	Finanzerträge						
22	Zinsen und ähnliche Aufwendungen						
23	Finanzergebnis (Pos. 21 - Pos. 22)						
24	Ordentliches Ergebnis (Pos. 20 + Pos. 23)		27.800,00	29.859,68	-2.059,68		
25	Außerordentliche Erträge						
26	Außerordentliche Aufwendungen						
27	Außerordentliches Ergebnis (Pos. 25 ./ Pos. 26)						
28	Jahresergebnis vor internen Leistungsbeziehungen		27.800,00	29.859,68	-2.059,68		
29	Erträge der internen Leistungsbeziehungen						
30	Aufwendungen der internen Leistungsbeziehungen			110,00	-110,00		
31	Ergebnis der internen Leistungsbeziehungen			110,00	-110,00		
32	Jahresergebnis nach internen Leistungsbeziehungen		27.800,00	29.969,68	-2.169,68		

Jahresabschluss Stadt Lichtenfels

Teilergebnisrechnung 2009							
Lichtenfels							
Produktbereich 16		Allgemeine Finanzwirtschaft					
Produktebene 16611		Steuern, allgem. Zuweisungen, allgem. Umlagen					
Nr.	Bezeichnung	Ergebnis des Vorjahres	Fortgeschr. Ansatz des HHJahres	Ergebnis des HHJahres	Vergl. Ansatz/Ergebnis des HHJahres		
00	Teilergebnisrechnung						
01	Privatrechtliche Leistungsentgelte			-1.525,00	1.525,00		
02	Öffentlich-rechtliche Leistungsentgelte						
03	Kostenersatzleistungen und -erstattungen						
04	Bestandsveränderungen und andere akt. Eigenleistg.						
05	Steuern steuerähnli. Ertr.einschl.Ertr.aus ges.Uml.	-3.176,05	-2.004.500,00	-2.323.615,15	319.115,15		
06	Erträge aus Transferleistungen		-80.000,00	-80.437,49	437,49		
07	Ertr.a.Zuweisgn.u.Zusch.f.lfd.Zwecke u.allg.Uml.		-1.397.900,00	-1.396.101,45	-1.798,55		
08	Ertr.a.Aufl.v.Sonderp.a.Inv.zuw.-zusch.u.-Beitr.		-45.000,00	-52.416,00	7.416,00		
09	Sonstige ordentliche Erträge		-121.600,00	-541.689,34	420.089,34		
10	Summe der ordentlichen Erträge (Pos. 1 - 9)	-3.176,05	-3.649.000,00	-4.395.784,43	746.784,43		
11	Personalaufwendungen						
12	Versorgungsaufwendungen						
13	Aufwendungen für Sach- und Dienstleistungen						
14	Abschreibungen			84.233,77	-84.233,77		
15	Aufw.f. Zuweisungen und Zuschüsse s.bes.Finanzaufw						
16	Steueraufw.einschl.Aufw.a.ges.Uml.verpfl.		1.782.900,00	1.857.631,43	-74.731,43		
17	Transferaufwendungen						
18	Sonstige ordentliche Aufwendungen						
19	Summe der ordentlichen Aufwendungen (Pos. 11 - 18)		1.782.900,00	1.941.865,20	-158.965,20		
20	Verwaltungsergebnis (Pos. 10 ./ Ps. 19)	-3.176,05	-1.866.100,00	-2.453.919,23	587.819,23		
21	Finanzerträge			-70,00	70,00		
22	Zinsen und ähnliche Aufwendungen						
23	Finanzergebnis (Pos. 21 - Pos. 22)			-70,00	70,00		
24	Ordentliches Ergebnis (Pos. 20 + Pos. 23)	-3.176,05	-1.866.100,00	-2.453.989,23	587.889,23		
25	Außerordentliche Erträge			256,86	-256,86		
26	Außerordentliche Aufwendungen			0,01	-0,01		
27	Außerordentliches Ergebnis (Pos. 25 ./ Pos. 26)			256,87	-256,87		
28	Jahresergebnis vor internen Leistungsbeziehungen	-3.176,05	-1.866.100,00	-2.453.732,36	587.632,36		
29	Erträge der internen Leistungsbeziehungen		-230.700,00	-375.132,27	144.432,27		
30	Aufwendungen der internen Leistungsbeziehungen						
31	Ergebnis der internen Leistungsbeziehungen		-230.700,00	-375.132,27	144.432,27		
32	Jahresergebnis nach internen Leistungsbeziehungen	-3.176,05	-2.096.800,00	-2.828.864,63	732.064,63		

Jahresabschluss Stadt Lichtenfels

Teilergebnisrechnung 2009							
Lichtenfels							
Produktbereich	16	Allgemeine Finanzwirtschaft					
Produktebene	16611	Steuern, allgem. Zuweisungen, allgem. Umlagen					
Produkt	166110	Steuern, Allgem. Zuweis., Umlagen, Konzessionsabg.					
Kostenstelle	16611000	Steuern, Allgem. Zuweis., Umlagen, Konzessionsabg.					
Nr.	Bezeichnung	Ergebnis des Vorjahres	Fortgeschr. Ansatz des HHJahres	Ergebnis des HHJahres	Vergl. Ansatz/Ergebnis des HHJahres		
00	Teilergebnisrechnung						
01	Privatrechtliche Leistungsentgelte			-1.525,00	1.525,00		
02	Öffentlich-rechtliche Leistungsentgelte						
03	Kostensatzleistungen und -erstattungen						
04	Bestandsveränderungen und andere akt. Eigenleistg.						
05	Steuern steuerähnl. Ertr.einschl.Ertr.aus ges.Uml.	-3.176,05	-2.004.500,00	-2.323.615,15	319.115,15		
06	Erträge aus Transferleistungen		-80.000,00	-80.437,49	437,49		
07	Ertr.a.Zuweisgn.u.Zusch.f.lfd.Zwecke u.allg.Uml.		-1.397.900,00	-1.396.101,45	-1.798,55		
08	Ertr.a.Aufl.v.Sonderp.a.Inv.zuw.-zusch.u.-Beitr.		-45.000,00	-52.416,00	7.416,00		
09	Sonstige ordentliche Erträge		-121.600,00	-541.689,34	420.089,34		
10	Summe der ordentlichen Erträge (Pos. 1 - 9)	-3.176,05	-3.649.000,00	-4.395.784,43	746.784,43		
11	Personalaufwendungen						
12	Versorgungsaufwendungen						
13	Aufwendungen für Sach- und Dienstleistungen						
14	Abschreibungen			84.233,77	-84.233,77		
15	Aufw.f. Zuweisungen und Zuschüsse s.bes.Finanzaufw						
16	Steueraufw.einschl.Aufw.a.ges.Uml.verpfl.		1.782.900,00	1.857.631,43	-74.731,43		
17	Transferaufwendungen						
18	Sonstige ordentliche Aufwendungen						
19	Summe der ordentlichen Aufwendungen (Pos. 11 - 18)		1.782.900,00	1.941.865,20	-158.965,20		
20	Verwaltungsergebnis (Pos. 10 ./ Ps. 19)	-3.176,05	-1.866.100,00	-2.453.919,23	587.819,23		
21	Finanzerträge			-70,00	70,00		
22	Zinsen und ähnliche Aufwendungen						
23	Finanzergebnis (Pos. 21 - Pos. 22)			-70,00	70,00		
24	Ordentliches Ergebnis (Pos. 20 + Pos. 23)	-3.176,05	-1.866.100,00	-2.453.989,23	587.889,23		
25	Außerordentliche Erträge			256,86	-256,86		
26	Außerordentliche Aufwendungen			0,01	-0,01		
27	Außerordentliches Ergebnis (Pos. 25 ./ Pos. 26)			256,87	-256,87		
28	Jahresergebnis vor internen Leistungsbeziehungen	-3.176,05	-1.866.100,00	-2.453.732,36	587.632,36		
29	Erträge der internen Leistungsbeziehungen		-230.700,00	-375.132,27	144.432,27		
30	Aufwendungen der internen Leistungsbeziehungen						
31	Ergebnis der internen Leistungsbeziehungen		-230.700,00	-375.132,27	144.432,27		
32	Jahresergebnis nach internen Leistungsbeziehungen	-3.176,05	-2.096.800,00	-2.828.864,63	732.064,63		

Jahresabschluss Stadt Lichtenfels

Teilergebnisrechnung 2009							
Lichtenfels							
Produktbereich 16		Allgemeine Finanzwirtschaft					
Produktebene 16612		Sonstige allgemeine Finanzwirtschaft					
Nr.	Bezeichnung	Ergebnis des Vorjahres	Fortgeschr. Ansatz des HHJahres	Ergebnis des HHJahres	Vergl. Ansatz/Ergebnis des HHJahres		
00	Teilergebnisrechnung						
01	Privatrechtliche Leistungsentgelte						
02	Öffentlich-rechtliche Leistungsentgelte						
03	Kostensatzleistungen und -erstattungen						
04	Bestandsveränderungen und andere akt. Eigenleistg.						
05	Steuern steuerähnl. Ertr.einschl.Ertr.aus ges.Uml.						
06	Erträge aus Transferleistungen						
07	Ertr.a.Zuweisgn.u.Zusch.f.lfd.Zwecke u.allg.Uml.						
08	Ertr.a.Aufv.v.Sonderp.a.Inv.zuw.-zusch.u.-Beitr.						
09	Sonstige ordentliche Erträge						
10	Summe der ordentlichen Erträge (Pos. 1 - 9)						
11	Personalaufwendungen						
12	Versorgungsaufwendungen						
13	Aufwendungen für Sach- und Dienstleistungen		7.700,00	85,82	7.614,18		
14	Abschreibungen						
15	Aufw.f. Zuweisungen und Zuschüsse s.bes.Finanzaufw						
16	Steueraufw.einschl.Aufw.a.ges.Uml.verpfl.						
17	Transferaufwendungen						
18	Sonstige ordentliche Aufwendungen						
19	Summe der ordentlichen Aufwendungen (Pos. 11 - 18)		7.700,00	85,82	7.614,18		
20	Verwaltungsergebnis (Pos. 10 ./ Ps. 19)		7.700,00	85,82	7.614,18		
21	Finanzerträge		-13.600,00	-10.938,82	-2.661,18		
22	Zinsen und ähnliche Aufwendungen	9.985,28	283.400,00	264.670,53	18.729,47		
23	Finanzergebnis (Pos. 21 - Pos. 22)	9.985,28	269.800,00	253.731,71	16.068,29		
24	Ordentliches Ergebnis (Pos. 20 + Pos. 23)	9.985,28	277.500,00	253.817,53	23.682,47		
25	Außerordentliche Erträge						
26	Außerordentliche Aufwendungen						
27	Außerordentliches Ergebnis (Pos. 25 ./ Pos. 26)						
28	Jahresergebnis vor internen Leistungsbeziehungen	9.985,28	277.500,00	253.817,53	23.682,47		
29	Erträge der internen Leistungsbeziehungen						
30	Aufwendungen der internen Leistungsbeziehungen						
31	Ergebnis der internen Leistungsbeziehungen						
32	Jahresergebnis nach internen Leistungsbeziehungen	9.985,28	277.500,00	253.817,53	23.682,47		

Jahresabschluss Stadt Lichtenfels

Teilergebnisrechnung 2009							
Lichtenfels							
Produktbereich	16	Allgemeine Finanzwirtschaft					
Produktebene	16612	Sonstige allgemeine Finanzwirtschaft					
Produkt	166120	Rücklagen und Kredite					
Kostenstelle	16612000	Rücklagen und Kredite					
Nr.	Bezeichnung	Ergebnis des Vorjahres	Fortgeschr. Ansatz des HHJahres	Ergebnis des HHJahres	Vergl. Ansatz/Ergebnis des HHJahres		
00	Teilergebnisrechnung						
01	Privatrechtliche Leistungsentgelte						
02	Öffentlich-rechtliche Leistungsentgelte						
03	Kostensatzleistungen und -erstattungen						
04	Bestandsveränderungen und andere akt. Eigenleistg.						
05	Steuern steuerähnl. Ertr.einschl.Ertr.aus ges.Uml.						
06	Erträge aus Transferleistungen						
07	Ertr.a.Zuweisgn.u.Zusch.f.lfd.Zwecke u.allg.Uml.						
08	Ertr.a.Aufl.v.Sonderp.a.Inv.zuw.-zusch.u.-Beitr.						
09	Sonstige ordentliche Erträge						
10	Summe der ordentlichen Erträge (Pos. 1 - 9)						
11	Personalaufwendungen						
12	Versorgungsaufwendungen						
13	Aufwendungen für Sach- und Dienstleistungen		7.700,00	85,82	7.614,18		
14	Abschreibungen						
15	Aufw.f. Zuweisungen und Zuschüsse s.bes.Finanzaufw						
16	Steueraufw.einschl.Aufw.a.ges.Uml.verpfl.						
17	Transferaufwendungen						
18	Sonstige ordentliche Aufwendungen						
19	Summe der ordentlichen Aufwendungen (Pos. 11 - 18)		7.700,00	85,82	7.614,18		
20	Verwaltungsergebnis (Pos. 10 ./ Ps. 19)		7.700,00	85,82	7.614,18		
21	Finanzerträge		-13.600,00	-10.938,82	-2.661,18		
22	Zinsen und ähnliche Aufwendungen	9.985,28	283.400,00	264.670,53	18.729,47		
23	Finanzergebnis (Pos. 21 - Pos. 22)	9.985,28	269.800,00	253.731,71	16.068,29		
24	Ordentliches Ergebnis (Pos. 20 + Pos. 23)	9.985,28	277.500,00	253.817,53	23.682,47		
25	Außerordentliche Erträge						
26	Außerordentliche Aufwendungen						
27	Außerordentliches Ergebnis (Pos. 25 ./ Pos. 26)						
28	Jahresergebnis vor internen Leistungsbeziehungen	9.985,28	277.500,00	253.817,53	23.682,47		
29	Erträge der internen Leistungsbeziehungen						
30	Aufwendungen der internen Leistungsbeziehungen						
31	Ergebnis der internen Leistungsbeziehungen						
32	Jahresergebnis nach internen Leistungsbeziehungen	9.985,28	277.500,00	253.817,53	23.682,47		

Jahresabschluss Stadt Lichtenfels

Teilergebnisrechnung 2009							
Lichtenfels							
Produktbereich 16		Allgemeine Finanzwirtschaft					
Produktebene 16613		Abwicklung der Vorjahre					
Nr.	Bezeichnung	Ergebnis des Vorjahres	Fortgeschr. Ansatz des HHJahres	Ergebnis des HHJahres	Vergl. Ansatz/Ergebnis des HHJahres		
00	Teilergebnisrechnung						
01	Privatrechtliche Leistungsentgelte						
02	Öffentlich-rechtliche Leistungsentgelte						
03	Kostenersatzleistungen und -erstattungen						
04	Bestandsveränderungen und andere akt. Eigenleistg.						
05	Steuern steuerähnl. Ertr.einschl.Ertr.aus ges.Uml.						
06	Erträge aus Transferleistungen						
07	Ertr.a.Zuweisgn.u.Zusch.f.lfd.Zwecke u.allg.Uml.						
08	Ertr.a.Aufv.v.Sonderp.a.Inv.zuw.-zusch.u.-Beitr.						
09	Sonstige ordentliche Erträge						
10	Summe der ordentlichen Erträge (Pos. 1 - 9)						
11	Personalaufwendungen						
12	Versorgungsaufwendungen						
13	Aufwendungen für Sach- und Dienstleistungen						
14	Abschreibungen						
15	Aufw.f. Zuweisungen und Zuschüsse s.bes.Finanzaufw						
16	Steueraufw.einschl.Aufw.a.ges.Uml.verpfl.						
17	Transferaufwendungen						
18	Sonstige ordentliche Aufwendungen						
19	Summe der ordentlichen Aufwendungen (Pos. 11 - 18)						
20	Verwaltungsergebnis (Pos. 10 ./ Ps. 19)						
21	Finanzerträge						
22	Zinsen und ähnliche Aufwendungen						
23	Finanzergebnis (Pos. 21 - Pos. 22)						
24	Ordentliches Ergebnis (Pos. 20 + Pos. 23)						
25	Außerordentliche Erträge						
26	Außerordentliche Aufwendungen						
27	Außerordentliches Ergebnis (Pos. 25 ./ Pos. 26)						
28	Jahresergebnis vor internen Leistungsbeziehungen						
29	Erträge der internen Leistungsbeziehungen						
30	Aufwendungen der internen Leistungsbeziehungen						
31	Ergebnis der internen Leistungsbeziehungen						
32	Jahresergebnis nach internen Leistungsbeziehungen						

Jahresabschluss Stadt Lichtenfels

Teilergebnisrechnung 2009							
Lichtenfels							
Produktbereich	16	Allgemeine Finanzwirtschaft					
Produktebene	16613	Abwicklung der Vorjahre					
Produkt	166130	Finanzwirtschaftliche Abwicklung der Vorjahre					
Kostenstelle	16613000	Abwicklung Vorjahre					
Nr.	Bezeichnung	Ergebnis des Vorjahres	Fortgeschr. Ansatz des HHJahres	Ergebnis des HHJahres	Vergl. Ansatz/Ergebnis des HHJahres		
00	Teilergebnisrechnung						
01	Privatrechtliche Leistungsentgelte						
02	Öffentlich-rechtliche Leistungsentgelte						
03	Kostensatzleistungen und -erstattungen						
04	Bestandsveränderungen und andere akt. Eigenleistg.						
05	Steuern steuerähnl. Ertr.einschl.Ertr.aus ges.Uml.						
06	Erträge aus Transferleistungen						
07	Ertr.a.Zuweisgn.u.Zusch.f.lfd.Zwecke u.allg.Uml.						
08	Ertr.a.Aufv.v.Sonderp.a.Inv.zuw.-zusch.u.-Beitr.						
09	Sonstige ordentliche Erträge						
10	Summe der ordentlichen Erträge (Pos. 1 - 9)						
11	Personalaufwendungen						
12	Versorgungsaufwendungen						
13	Aufwendungen für Sach- und Dienstleistungen						
14	Abschreibungen						
15	Aufw.f. Zuweisungen und Zuschüsse s.bes.Finanzaufw						
16	Steueraufw.einschl.Aufw.a.ges.Uml.verpfl.						
17	Transferaufwendungen						
18	Sonstige ordentliche Aufwendungen						
19	Summe der ordentlichen Aufwendungen (Pos. 11 - 18)						
20	Verwaltungsergebnis (Pos. 10 ./ Ps. 19)						
21	Finanzerträge						
22	Zinsen und ähnliche Aufwendungen						
23	Finanzergebnis (Pos. 21 - Pos. 22)						
24	Ordentliches Ergebnis (Pos. 20 + Pos. 23)						
25	Außerordentliche Erträge						
26	Außerordentliche Aufwendungen						
27	Außerordentliches Ergebnis (Pos. 25 ./ Pos. 26)						
28	Jahresergebnis vor internen Leistungsbeziehungen						
29	Erträge der internen Leistungsbeziehungen						
30	Aufwendungen der internen Leistungsbeziehungen						
31	Ergebnis der internen Leistungsbeziehungen						
32	Jahresergebnis nach internen Leistungsbeziehungen						

Jahresabschluss Stadt Lichtenfels

Gesamtfinanzrechnung 2009 Teil A						
Lichtenfels						
Nr.	Bezeichnung	Ergebnis des Vorjahres	Fortgeschr. Ansatz des HHJahres	Ergebnis des HHJahres	Vergl. Ansatz/Ergebnis des HHJahres	
01	Jahresergebnis des Ergebnishaushaltes	149.020,07	-426.000,00	520.916,79	-946.916,79	
02	+/- Abschreibungen/Zuschreibungen auf Gegenstände des Anlagevermögens		747.500,00	829.573,59	-82.073,59	
03	- Erträge aus der Auflösung von SOPO für erhaltene Investitionszuw.u.-zuschüsse		-324.350,00	-351.075,18	26.725,18	
04	+/- Zunahme/Abnahme von Rückstellungen			-313.290,02	313.290,02	
05	-/+ Erträge/Aufwendungen aus dem Abgang des Anlagevermögens		-12.000,00	-8.978,41	-3.021,59	
06	+/- sonst. nicht zahlungswirks. Aufw. u Ertr. (einschl. außerord. Aufw. u. Ertr)		-8.000,00	-8.222,80	222,80	
07	-/+ Zunahme/Abnahme der Vorräte, der Forderungen sowie anderer Aktiva	-415.441,48	-17.200,00	91.515,20	-108.715,20	
08	+/- Zunahme/Abnahme der Verbindlichkeiten sowie anderer Passiva	297.042,32		73.094,20	-73.094,20	
09A	Finanzmittelfluss aus lfd. Verwalt. Muster 16	-4.200,04	-32.350,00	711.450,70	-743.800,70	
09	Finanzmittelfluss aus laufender Verwaltungstätigkeit (Pos. 1 bis 8)	30.620,91	-40.050,00	833.533,37	-873.583,37	
09C	Korrektur gemischte Konten	-34.820,95	7.700,00	-122.082,67	129.782,67	
09S	Summe FinMittelfluss aus lfd. Verwaltungstätigkeit	-4.200,04	-32.350,00	711.450,70	-743.800,70	
10	Einz. aus Investitionszuweis. und -zuschüssen sowie aus Investitionsbeiträgen	4.150,21	1.450.050,00	533.956,94	916.093,06	
11	+ Einz. aus Abgängen von Gegenständen des Sachanlageverm. und des immat. AV		37.000,00	27.367,04	9.632,96	
12	- Auszahlungen für Investitionen in das Sachanlagevermögen und immat. Anlagever.		-3.403.970,00	-846.574,69	-2.557.395,31	
	davon: Auszahlungen für aktivierte Investitionszuweisungen und -zuschüsse		-86.170,00	-18.650,05	-67.519,95	
13	+ Einzahlungen aus Abgängen von Gegenständen des Finanzanlagevermögens		12.000,00	12.395,00	-395,00	
	davon: Einzahlungen aus der Tilgung von gewährten Krediten		12.000,00	12.395,00	-395,00	
14	- Auszahlungen für Investitionen in das Finanzanlagevermögen			-7.033,79	7.033,79	
	davon: Auszahlungen aus der Gewährung von Krediten			-7.033,79	7.033,79	
15	Finanzmittelfluss aus Investitionstätigkeit (Positionen 10 bis 14)	4.150,21	-1.904.920,00	-279.889,50	-1.625.030,50	
16	Einzahlungen aus der Aufnahme von Krediten und der Begebung von Anleihen		1.904.920,00	914.152,00	990.768,00	
	davon: Einzahlungen aus der Aufnahme von Kassenkrediten			455.000,00	-455.000,00	
17	- Auszahlungen aus der Tilgung von Krediten und Anleihen		-299.550,00	-1.068.238,89	768.688,89	
	davon: Auszahlungen aus der Tilgung von Kassenkrediten			-785.000,00	785.000,00	
18	Finanzmittelfluss aus Finanzierungstätigkeit (Positionen 16 + 17)		1.605.370,00	-154.086,89	1.759.456,89	

Jahresabschluss Stadt Lichtenfels

Gesamtfinanzrechnung 2009 Teil A							
Lichtenfels							
Nr.	Bezeichnung	Ergebnis des Vorjahres	Fortgeschr. Ansatz des HHJahres	Ergebnis des HHJahres	Vergl. Ansatz/Ergebnis des HHJahres		
19	Einzahlungen aus fremden Finanzmittel	49,83		151.888,59	-151.888,59		
20	- Auszahlungen aus fremden Finanzmittel			-179.165,45	179.165,45		
21	Finanzmittelüberschuss/Finanzmittelfehlbetrag aus haushaltsunwirks. Zahlungsvorg	49,83		-27.276,86	27.276,86		
22	Finanzmittelüberschuss/Finanzmittelfehlbedarf (Pos. 9+15+18+21)		-331.900,00	250.197,45	-582.097,45		
23	Finanzmittelbestand am Anfang des Haushaltsjahres			321.616,96	-321.616,96		
23A	Finanzmittelbestand EB	321.616,96					
24	Finanzmittelbestand am Ende des Haushaltsjahres (Pos. 22+23)	321.616,96	-331.900,00	571.814,41	-903.714,41		

Jahresabschluss Stadt Lichtenfels

Gesamtfinanzrechnung 2009 Teil B						
Lichtenfels						
Nr.	Bezeichnung	Ergebnis des Vorjahres	Fortgeschr. Ansatz des HHJahres	Ergebnis des HHJahres	Vergl. Ansatz/Ergebnis des HHJahres	
01	1 Privatrechtliche Leistungsentgelte	423,67	672.300,00	661.558,77	10.741,23	
02	2 Öffentlich-rechtliche Leistungsentgelte	1.273,65	1.427.250,00	1.452.657,49	-25.407,49	
03	3 Kostenersatzleistungen und -erstattungen		67.600,00	56.247,65	11.352,35	
04	4 Steuern u.steuerähnl.Ertr.einschl.Ertr.a.ges.Uml.	321,74	2.004.500,00	2.184.965,20	-180.465,20	
05	5 Einzahlungen aus Transferleistungen		80.000,00	86.555,92	-6.555,92	
06	6 Zuweisungen und Zuschüsse für lfd. Zwecke und allgem. Umlagen		1.492.380,00	1.618.666,19	-126.286,19	
07	7 Zinsen und sonstige Finanzleistungen	1.136,50	25.600,00	77.447,99	-51.847,99	
08	8 Sonst.ordl.Einz.u.sonst.außerord.Einz.,die sich nich	-7.355,60	145.950,00	126.388,73	19.561,27	
09	9 Summe Einzahlungen aus lfd. Verwaltungstätigkeit (Pos. 1 - 8)	-4.200,04	5.915.580,00	6.264.487,94	-348.907,94	
10	10 Personalauszahlungen		-1.118.900,00	-1.138.235,29	19.335,29	
11	11 Versorgungsauszahlungen		-148.500,00	-124.683,17	-23.816,83	
12	12 Auszahlungen für Sach- und Dienstleistungen		-1.959.810,00	-1.719.827,64	-239.982,36	
13	13 Auszahlungen für Transferleistungen					
14	14 Ausz.f.Zuw.u.Zusch.f.lfd.Zwecke sowie bes. Finanzausgaben		-584.720,00	-478.263,36	-106.456,64	
15	15 Ausz.f.Steuern einschl.Ausz.aus ges. Umlageverpflichtungen		-1.827.900,00	-1.806.301,98	-21.598,02	
16	16 Zinsen und sonstige Finanzauszahlungen		-302.800,00	-284.766,68	-18.033,32	
17	17 Sonst.ordentl.Ausz.u.sonst.außerord.Ausz.,die sich		-5.300,00	-959,12	-4.340,88	
18	18 Summe Auszahlungen aus lfd. Verwaltungstätigkeit (Pos. 10 - 17)		-5.947.930,00	-5.553.037,24	-394.892,76	
19	19 Finanzmittelübersch./Finanzmittelfehl.aus lfd.Verw	-4.200,04	-32.350,00	711.450,70	-743.800,70	
20	20 Einz.a.Invest.Zuw. u. -zuschüsse sowie Invest.Beiträge	4.150,21	1.450.050,00	533.956,94	916.093,06	
21	21 Einz.a.Ab.g.v.Gegenst.des Sachanl.Verm.u.d.immat.Anl.Verm.		37.000,00	27.367,04	9.632,96	
22	22 Einz.a.Ab.g.v.Gegenst.d.Finanz.Anl.Verm.		12.000,00	12.395,00	-395,00	
23	(davon: Einz. aus der Tilgung von gewährten Krediten)		12.000,00	12.395,00	-395,00	
24	(davon: Einz. aufgr.v.Finanzmittelanl.i.Rahmen d.kurzfr.Finanzdis					
25	23 Summe Einzahlungen aus Investitionstätigkeit (Pos. 20 - 22)	4.150,21	1.499.050,00	573.718,98	925.331,02	
26	24 Auszahlungen für den Erwerb von Grundstücken und Gebäuden		-3.019.500,00	-18.769,49	-3.000.730,51	
27	25 Auszahlungen für Baumaßnahmen			-621.650,17	621.650,17	
28	26 Ausz.f.Investitionen in das sonst.Sachanl.Verm.u.imm.Anl.Verm.		-384.470,00	-206.155,03	-178.314,97	
29	(davon: Auszahl.f.akt.Invest.Zuw .u. - zuschüsse)		-86.170,00	-18.650,05	-67.519,95	
30	27 Auszahlungen für Investitionen in das Finanzanlagevermögen			-7.033,79	7.033,79	
31	(davon: Auszahlung aus der Gewährung von Krediten)			-7.033,79	7.033,79	
32	(davon: Ausz.aufgr.v.Finanzmittelanl.i.Rahmen d.kurzfr.Fina					

Jahresabschluss Stadt Lichtenfels

Gesamtfinanzrechnung 2009 Teil B							
Lichtenfels							
Nr.	Bezeichnung	Ergebnis des Vorjahres	Fortgeschr. Ansatz des HHJahres	Ergebnis des HHJahres	Vergl. Ansatz/Ergebnis des HHJahres		
33	28 Summe Auszahlungen aus Investitionstätigkeit (Pos. 24 - 27)		-3.403.970,00	-853.608,48	-2.550.361,52		
34	29 Finanzm.Übersch./Finanzm.Fehlbetr. aus Invest.Tätigk.(Pos. 23-Pos. 28)	4.150,21	-1.904.920,00	-279.889,50	-1.625.030,50		
35	30 Einz.aus d.Aufn.v.Krediten u.inneren Darl.f.Invest.u.Begebung von Anleihen		1.904.920,00	914.152,00	990.768,00		
36	(davon: Einzahlungen aus der Aufnahme von Kassenkrediten)			455.000,00	-455.000,00		
37	31 Ausz.f.d.Tilgung von Krediten u.inneren Darl.f.Invest.u.Begebung von Anleihen		-299.550,00	-1.068.238,89	768.688,89		
38	(davon: Auszahlungen aus der Tilgung von Kassenkrediten)			-785.000,00	785.000,00		
39	32 Finanzm.Übersch./Finanzm.Fehlbetr.aus Finanz.Tätigkeit (Pos. 30-Pos.31)		1.605.370,00	-154.086,89	1.759.456,89		
40	33 Einzahlungen aus fremden Finanzmitteln	49,83		151.888,59	-151.888,59		
41	34 Auszahlung aus fremden Finanzmitteln			-179.165,45	179.165,45		
42	35 Finanzm.Übersch./Finanzm.Fehlb.haushaltsunwirk	49,83		-27.276,86	27.276,86		
43	36 Finanzm.Übersch./Finanzm.Fehlb.d.Hh.-jahres (Summe Pos.19,29,32 u.35)		-331.900,00	250.197,45	-582.097,45		
44	Finanzmittelbestand Eröffnungsbilanz/Planwert FinBestand Anfang HHJ	321.616,96					
45	37 Finanzmittelbestand am Anfang des Haushaltsjahres			321.616,96	-321.616,96		
46	38 Finanzmittelbestand am Ende des Haushaltsjahres (Pos. 36+ Pos. 37)	321.616,96	-331.900,00	571.814,41	-903.714,41		

Jahresabschluss Stadt Lichtenfels

Teilfinanzrechnung 2009							
Lichtenfels							
Produktbereich	01	Innere Verwaltung					
Produktebene	01111	Verwaltungssteuerung und -service					
Produkt	011110	Gemeindeorgane					
Kostenstelle	01111000	Gemeindeorgane allgemein					
Nr.	Bezeichnung	Ergebnis des Vorjahres	Fortgeschr. Ansatz des HHJahres	Ergebnis des HHJahres	Vergl. Ansatz/Ergebnis des HHJahres		
01	Einz. aus Investitionszuweis. und -zuschüssen sowie aus Investitionsbeiträgen						
02	+ Einz. aus Abgängen von Gegenständen des Sachanlageverm. und des immat.AV						
03	+ Einzahlungen aus Abgängen von Gegenständen des Finanzanlagevermögens						
04	davon: Einzahlungen aus der Tilgung von gewährten Krediten						
05	Summe investive Einzahlungen						
06	- Auszahlungen für Investitionen in das Sachanlagevermögen und immat. Anlagever.						
07	davon: Auszahlungen für aktivierte Investitionszuweisungen und -zuschüsse						
08	- Auszahlungen für Investitionen in das Finanzanlagevermögen			-1.477,45	1.477,45		
09	davon: Auszahlungen aus der Gewährung von Krediten			-1.477,45	1.477,45		
10	Summe investive Auszahlungen			-1.477,45	1.477,45		
11	Saldo aus Investitionstätigkeit (Einz. ./ Ausz.)			-1.477,45	1.477,45		

Jahresabschluss Stadt Lichtenfels

Teilfinanzrechnung 2009							
Lichtenfels							
Produktbereich	01	Innere Verwaltung					
Produktebene	01111	Verwaltungssteuerung und -service					
Produkt	011110	Gemeindeorgane					
Kostenstelle	01111001	Stadtverordnetenversammlung und Ausschüsse					
Nr.	Bezeichnung	Ergebnis des Vorjahres	Fortgeschr. Ansatz des HHJahres	Ergebnis des HHJahres	Vergl. Ansatz/Ergebnis des HHJahres		
01	Einz. aus Investitionszuweis. und -zuschüssen sowie aus Investitionsbeiträgen						
02	+ Einz. aus Abgängen von Gegenständen des Sachanlageverm. und des immat.AV						
03	+ Einzahlungen aus Abgängen von Gegenständen des Finanzanlagevermögens						
04	davon: Einzahlungen aus der Tilgung von gewährten Krediten						
05	Summe investive Einzahlungen						
06	- Auszahlungen für Investitionen in das Sachanlagevermögen und immat. Anlagever.						
07	davon: Auszahlungen für aktivierte Investitionszuweisungen und -zuschüsse						
08	- Auszahlungen für Investitionen in das Finanzanlagevermögen						
09	davon: Auszahlungen aus der Gewährung von Krediten						
10	Summe investive Auszahlungen						
11	Saldo aus Investitionstätigkeit (Einz. ./ Ausz.)						

Jahresabschluss Stadt Lichtenfels

Teilfinanzrechnung 2009							
Lichtenfels							
Produktbereich	01	Innere Verwaltung					
Produktebene	01111	Verwaltungssteuerung und -service					
Produkt	011110	Gemeindeorgane					
Kostenstelle	01111002	Magistrat					
Nr.	Bezeichnung	Ergebnis des Vorjahres	Fortgeschr. Ansatz des HHJahres	Ergebnis des HHJahres	Vergl. Ansatz/Ergebnis des HHJahres		
01	Einz. aus Investitionszuweis. und -zuschüssen sowie aus Investitionsbeiträgen						
02	+ Einz. aus Abgängen von Gegenständen des Sachanlageverm. und des immat.AV						
03	+ Einzahlungen aus Abgängen von Gegenständen des Finanzanlagevermögens						
04	davon: Einzahlungen aus der Tilgung von gewährten Krediten						
05	Summe investive Einzahlungen						
06	- Auszahlungen für Investitionen in das Sachanlagevermögen und immat. Anlagever.						
07	davon: Auszahlungen für aktivierte Investitionszuweisungen und -zuschüsse						
08	- Auszahlungen für Investitionen in das Finanzanlagevermögen						
09	davon: Auszahlungen aus der Gewährung von Krediten						
10	Summe investive Auszahlungen						
11	Saldo aus Investitionstätigkeit (Einz. ./ Ausz.)						

Jahresabschluss Stadt Lichtenfels

Teilfinanzrechnung 2009							
Lichtenfels							
Produktbereich	01	Innere Verwaltung					
Produktebene	01111	Verwaltungssteuerung und -service					
Produkt	011110	Gemeindeorgane					
Kostenstelle	01111003	Ortsvorsteher und Ortsbeiräte					
Nr.	Bezeichnung	Ergebnis des Vorjahres	Fortgeschr. Ansatz des HHJahres	Ergebnis des HHJahres	Vergl. Ansatz/Ergebnis des HHJahres		
01	Einz. aus Investitionszuweis. und -zuschüssen sowie aus Investitionsbeiträgen						
02	+ Einz. aus Abgängen von Gegenständen des Sachanlageverm. und des immat.AV						
03	+ Einzahlungen aus Abgängen von Gegenständen des Finanzanlagevermögens						
04	davon: Einzahlungen aus der Tilgung von gewährten Krediten						
05	Summe investive Einzahlungen						
06	- Auszahlungen für Investitionen in das Sachanlagevermögen und immat. Anlagever.						
07	davon: Auszahlungen für aktivierte Investitionszuweisungen und -zuschüsse						
08	- Auszahlungen für Investitionen in das Finanzanlagevermögen						
09	davon: Auszahlungen aus der Gewährung von Krediten						
10	Summe investive Auszahlungen						
11	Saldo aus Investitionstätigkeit (Einz. ./ Ausz.)						

Jahresabschluss Stadt Lichtenfels

Teilfinanzrechnung 2009							
Lichtenfels							
Produktbereich	01	Innere Verwaltung					
Produktebene	01111	Verwaltungssteuerung und -service					
Produkt	011111	Hauptverwaltung					
Kostenstelle	01111100	Hauptverwaltung					
Nr.	Bezeichnung	Ergebnis des Vorjahres	Fortgeschr. Ansatz des HHJahres	Ergebnis des HHJahres	Vergl. Ansatz/Ergebnis des HHJahres		
01	Einz. aus Investitionszuweis. und -zuschüssen sowie aus Investitionsbeiträgen						
02	+ Einz. aus Abgängen von Gegenständen des Sachanlageverm. und des immat.AV						
03	+ Einzahlungen aus Abgängen von Gegenständen des Finanzanlagevermögens						
04	davon: Einzahlungen aus der Tilgung von gewährten Krediten						
05	Summe investive Einzahlungen						
06	- Auszahlungen für Investitionen in das Sachanlagevermögen und immat. Anlagever.						
07	davon: Auszahlungen für aktivierte Investitionszuweisungen und -zuschüsse						
08	- Auszahlungen für Investitionen in das Finanzanlagevermögen			-87,40	87,40		
09	davon: Auszahlungen aus der Gewährung von Krediten			-87,40	87,40		
10	Summe investive Auszahlungen			-87,40	87,40		
11	Saldo aus Investitionstätigkeit (Einz. ./ Ausz.)			-87,40	87,40		

Jahresabschluss Stadt Lichtenfels

Teilfinanzrechnung 2009							
Lichtenfels							
Produktbereich	01	Innere Verwaltung					
Produktebene	01111	Verwaltungssteuerung und -service					
Produkt	011112	Finanzverwaltung					
Kostenstelle	01111200	Finanzverwaltung allgemein					
Nr.	Bezeichnung	Ergebnis des Vorjahres	Fortgeschr. Ansatz des HHJahres	Ergebnis des HHJahres	Vergl. Ansatz/Ergebnis des HHJahres		
01	Einz. aus Investitionszuweis. und -zuschüssen sowie aus Investitionsbeiträgen						
02	+ Einz. aus Abgängen von Gegenständen des Sachanlageverm. und des immat.AV						
03	+ Einzahlungen aus Abgängen von Gegenständen des Finanzanlagevermögens						
04	davon: Einzahlungen aus der Tilgung von gewährten Krediten						
05	Summe investive Einzahlungen						
06	- Auszahlungen für Investitionen in das Sachanlagevermögen und immat. Anlagever.						
07	davon: Auszahlungen für aktivierte Investitionszuweisungen und -zuschüsse						
08	- Auszahlungen für Investitionen in das Finanzanlagevermögen						
09	davon: Auszahlungen aus der Gewährung von Krediten						
10	Summe investive Auszahlungen						
11	Saldo aus Investitionstätigkeit (Einz. ./ Ausz.)						

Jahresabschluss Stadt Lichtenfels

Teilfinanzrechnung 2009							
Lichtenfels							
Produktbereich	01	Innere Verwaltung					
Produktebene	01111	Verwaltungssteuerung und -service					
Produkt	011112	Finanzverwaltung					
Kostenstelle	01111201	Finanzverwaltung					
Nr.	Bezeichnung	Ergebnis des Vorjahres	Fortgeschr. Ansatz des HHJahres	Ergebnis des HHJahres	Vergl. Ansatz/Ergebnis des HHJahres		
01	Einz. aus Investitionszuweis. und -zuschüssen sowie aus Investitionsbeiträgen						
02	+ Einz. aus Abgängen von Gegenständen des Sachanlageverm. und des immat.AV						
03	+ Einzahlungen aus Abgängen von Gegenständen des Finanzanlagevermögens						
04	davon: Einzahlungen aus der Tilgung von gewährten Krediten						
05	Summe investive Einzahlungen						
06	- Auszahlungen für Investitionen in das Sachanlagevermögen und immat. Anlagever.						
07	davon: Auszahlungen für aktivierte Investitionszuweisungen und -zuschüsse						
08	- Auszahlungen für Investitionen in das Finanzanlagevermögen			-152,70	152,70		
09	davon: Auszahlungen aus der Gewährung von Krediten			-152,70	152,70		
10	Summe investive Auszahlungen			-152,70	152,70		
11	Saldo aus Investitionstätigkeit (Einz. ./ Ausz.)			-152,70	152,70		

Jahresabschluss Stadt Lichtenfels

Teilfinanzrechnung 2009							
Lichtenfels							
Produktbereich	01	Innere Verwaltung					
Produktebene	01111	Verwaltungssteuerung und -service					
Produkt	011112	Finanzverwaltung					
Kostenstelle	01111202	Steuerverwaltung					
Nr.	Bezeichnung	Ergebnis des Vorjahres	Fortgeschr. Ansatz des HHJahres	Ergebnis des HHJahres	Vergl. Ansatz/Ergebnis des HHJahres		
01	Einz. aus Investitionszuweis. und -zuschüssen sowie aus Investitionsbeiträgen						
02	+ Einz. aus Abgängen von Gegenständen des Sachanlageverm. und des immat.AV						
03	+ Einzahlungen aus Abgängen von Gegenständen des Finanzanlagevermögens						
04	davon: Einzahlungen aus der Tilgung von gewährten Krediten						
05	Summe investive Einzahlungen						
06	- Auszahlungen für Investitionen in das Sachanlagevermögen und immat. Anlagever.						
07	davon: Auszahlungen für aktivierte Investitionszuweisungen und -zuschüsse						
08	- Auszahlungen für Investitionen in das Finanzanlagevermögen						
09	davon: Auszahlungen aus der Gewährung von Krediten						
10	Summe investive Auszahlungen						
11	Saldo aus Investitionstätigkeit (Einz. ./ Ausz.)						

Jahresabschluss Stadt Lichtenfels

Teilfinanzrechnung 2009							
Lichtenfels							
Produktbereich	01	Innere Verwaltung					
Produktebene	01111	Verwaltungssteuerung und -service					
Produkt	011112	Finanzverwaltung					
Kostenstelle	01111203	Stadtkasse					
Nr.	Bezeichnung	Ergebnis des Vorjahres	Fortgeschr. Ansatz des HHJahres	Ergebnis des HHJahres	Vergl. Ansatz/Ergebnis des HHJahres		
01	Einz. aus Investitionszuweis. und -zuschüssen sowie aus Investitionsbeiträgen						
02	+ Einz. aus Abgängen von Gegenständen des Sachanlageverm. und des immat.AV						
03	+ Einzahlungen aus Abgängen von Gegenständen des Finanzanlagevermögens						
04	davon: Einzahlungen aus der Tilgung von gewährten Krediten						
05	Summe investive Einzahlungen						
06	- Auszahlungen für Investitionen in das Sachanlagevermögen und immat. Anlagever.						
07	davon: Auszahlungen für aktivierte Investitionszuweisungen und -zuschüsse						
08	- Auszahlungen für Investitionen in das Finanzanlagevermögen						
09	davon: Auszahlungen aus der Gewährung von Krediten						
10	Summe investive Auszahlungen						
11	Saldo aus Investitionstätigkeit (Einz. ./ Ausz.)						

Jahresabschluss Stadt Lichtenfels

Teilfinanzrechnung 2009							
Lichtenfels							
Produktbereich	01	Innere Verwaltung					
Produktebene	01111	Verwaltungssteuerung und -service					
Produkt	011113	Personalverwaltung					
Kostenstelle	01111300	Personalverwaltung					
Nr.	Bezeichnung	Ergebnis des Vorjahres	Fortgeschr. Ansatz des HHJahres	Ergebnis des HHJahres	Vergl. Ansatz/Ergebnis des HHJahres		
01	Einz. aus Investitionszuweis. und -zuschüssen sowie aus Investitionsbeiträgen						
02	+ Einz. aus Abgängen von Gegenständen des Sachanlageverm. und des immat.AV						
03	+ Einzahlungen aus Abgängen von Gegenständen des Finanzanlagevermögens						
04	davon: Einzahlungen aus der Tilgung von gewährten Krediten						
05	Summe investive Einzahlungen						
06	- Auszahlungen für Investitionen in das Sachanlagevermögen und immat. Anlagever.						
07	davon: Auszahlungen für aktivierte Investitionszuweisungen und -zuschüsse						
08	- Auszahlungen für Investitionen in das Finanzanlagevermögen			-71,58	71,58		
09	davon: Auszahlungen aus der Gewährung von Krediten			-71,58	71,58		
10	Summe investive Auszahlungen			-71,58	71,58		
11	Saldo aus Investitionstätigkeit (Einz. ./ Ausz.)			-71,58	71,58		

Jahresabschluss Stadt Lichtenfels

Teilfinanzrechnung 2009							
Lichtenfels							
Produktbereich	01	Innere Verwaltung					
Produktebene	01111	Verwaltungssteuerung und -service					
Produkt	011114	Rathaus					
Kostenstelle	01111400	Rathaus					
Nr.	Bezeichnung	Ergebnis des Vorjahres	Fortgeschr. Ansatz des HHJahres	Ergebnis des HHJahres	Vergl. Ansatz/Ergebnis des HHJahres		
01	Einz. aus Investitionszuweis. und -zuschüssen sowie aus Investitionsbeiträgen						
02	+ Einz. aus Abgängen von Gegenständen des Sachanlageverm. und des immat.AV						
03	+ Einzahlungen aus Abgängen von Gegenständen des Finanzanlagevermögens						
04	davon: Einzahlungen aus der Tilgung von gewährten Krediten						
05	Summe investive Einzahlungen						
06	- Auszahlungen für Investitionen in das Sachanlagevermögen und immat. Anlagever.		-10.000,00	-9.169,03	-830,97		
07	davon: Auszahlungen für aktivierte Investitionszuweisungen und -zuschüsse						
08	- Auszahlungen für Investitionen in das Finanzanlagevermögen						
09	davon: Auszahlungen aus der Gewährung von Krediten						
10	Summe investive Auszahlungen		-10.000,00	-9.169,03	-830,97		
11	Saldo aus Investitionstätigkeit (Einz. ./ Ausz.)		-10.000,00	-9.169,03	-830,97		

Jahresabschluss Stadt Lichtenfels

Teilfinanzrechnung 2009							
Lichtenfels							
Produktbereich 01 Innere Verwaltung							
Produktebene 01111 Verwaltungssteuerung und -service							
Produkt 011115 Bauhof							
Kostenstelle 01111500 Bauhof							
Nr.	Bezeichnung	Ergebnis des Vorjahres	Fortgeschr. Ansatz des HHJahres	Ergebnis des HHJahres	Vergl. Ansatz/Ergebnis des HHJahres		
01	Einz. aus Investitionszuweis. und -zuschüssen sowie aus Investitionsbeiträgen						
02	+ Einz. aus Abgängen von Gegenständen des Sachanlageverm. und des immat.AV						
03	+ Einzahlungen aus Abgängen von Gegenständen des Finanzanlagevermögens						
04	davon: Einzahlungen aus der Tilgung von gewährten Krediten						
05	Summe investive Einzahlungen						
06	- Auszahlungen für Investitionen in das Sachanlagevermögen und immat. Anlagever.		-56.000,00	-22.702,03	-33.297,97		
07	davon: Auszahlungen für aktivierte Investitionszuweisungen und -zuschüsse						
08	- Auszahlungen für Investitionen in das Finanzanlagevermögen						
09	davon: Auszahlungen aus der Gewährung von Krediten						
10	Summe investive Auszahlungen		-56.000,00	-22.702,03	-33.297,97		
11	Saldo aus Investitionstätigkeit (Einz. ./ Ausz.)		-56.000,00	-22.702,03	-33.297,97		

Jahresabschluss Stadt Lichtenfels

Teilfinanzrechnung 2009							
Lichtenfels							
Produktbereich	02	Sicherheit und Ordnung					
Produktebene	02121	Statistik und Wahlen					
Produkt	021210	Statistik und Wahlen					
Kostenstelle	02121000	Wahlverwaltung					
Nr.	Bezeichnung	Ergebnis des Vorjahres	Fortgeschr. Ansatz des HHJahres	Ergebnis des HHJahres	Vergl. Ansatz/Ergebnis des HHJahres		
01	Einz. aus Investitionszuweis. und -zuschüssen sowie aus Investitionsbeiträgen						
02	+ Einz. aus Abgängen von Gegenständen des Sachanlageverm. und des immat.AV						
03	+ Einzahlungen aus Abgängen von Gegenständen des Finanzanlagevermögens						
04	davon: Einzahlungen aus der Tilgung von gewährten Krediten						
05	Summe investive Einzahlungen						
06	- Auszahlungen für Investitionen in das Sachanlagevermögen und immat. Anlagever.						
07	davon: Auszahlungen für aktivierte Investitionszuweisungen und -zuschüsse						
08	- Auszahlungen für Investitionen in das Finanzanlagevermögen			-11,65	11,65		
09	davon: Auszahlungen aus der Gewährung von Krediten			-11,65	11,65		
10	Summe investive Auszahlungen			-11,65	11,65		
11	Saldo aus Investitionstätigkeit (Einz. ./ Ausz.)			-11,65	11,65		

Jahresabschluss Stadt Lichtenfels

Teilfinanzrechnung 2009							
Lichtenfels							
Produktbereich	02	Sicherheit und Ordnung					
Produktebene	02122	Ordnungsangelegenheiten					
Produkt	021220	Ordnungsverwaltung					
Kostenstelle	02122000	Ordnungsverwaltung allgemein					
Nr.	Bezeichnung	Ergebnis des Vorjahres	Fortgeschr. Ansatz des HHJahres	Ergebnis des HHJahres	Vergl. Ansatz/Ergebnis des HHJahres		
01	Einz. aus Investitionszuweis. und -zuschüssen sowie aus Investitionsbeiträgen						
02	+ Einz. aus Abgängen von Gegenständen des Sachanlageverm. und des immat.AV						
03	+ Einzahlungen aus Abgängen von Gegenständen des Finanzanlagevermögens						
04	davon: Einzahlungen aus der Tilgung von gewährten Krediten						
05	Summe investive Einzahlungen						
06	- Auszahlungen für Investitionen in das Sachanlagevermögen und immat. Anlagever.						
07	davon: Auszahlungen für aktivierte Investitionszuweisungen und -zuschüsse						
08	- Auszahlungen für Investitionen in das Finanzanlagevermögen						
09	davon: Auszahlungen aus der Gewährung von Krediten						
10	Summe investive Auszahlungen						
11	Saldo aus Investitionstätigkeit (Einz. ./ Ausz.)						

Jahresabschluss Stadt Lichtenfels

Teilfinanzrechnung 2009							
Lichtenfels							
Produktbereich	02	Sicherheit und Ordnung					
Produktebene	02122	Ordnungsangelegenheiten					
Produkt	021220	Ordnungsverwaltung					
Kostenstelle	02122001	Ordnungsverwaltung					
Nr.	Bezeichnung	Ergebnis des Vorjahres	Fortgeschr. Ansatz des HHJahres	Ergebnis des HHJahres	Vergl. Ansatz/Ergebnis des HHJahres		
01	Einz. aus Investitionszuweis. und -zuschüssen sowie aus Investitionsbeiträgen						
02	+ Einz. aus Abgängen von Gegenständen des Sachanlageverm. und des immat.AV						
03	+ Einzahlungen aus Abgängen von Gegenständen des Finanzanlagevermögens						
04	davon: Einzahlungen aus der Tilgung von gewährten Krediten						
05	Summe investive Einzahlungen						
06	- Auszahlungen für Investitionen in das Sachanlagevermögen und immat. Anlagever.						
07	davon: Auszahlungen für aktivierte Investitionszuweisungen und -zuschüsse						
08	- Auszahlungen für Investitionen in das Finanzanlagevermögen			-116,54	116,54		
09	davon: Auszahlungen aus der Gewährung von Krediten			-116,54	116,54		
10	Summe investive Auszahlungen			-116,54	116,54		
11	Saldo aus Investitionstätigkeit (Einz. ./ Ausz.)			-116,54	116,54		

Jahresabschluss Stadt Lichtenfels

Teilfinanzrechnung 2009							
Lichtenfels							
Produktbereich	02	Sicherheit und Ordnung					
Produktebene	02122	Ordnungsangelegenheiten					
Produkt	021220	Ordnungsverwaltung					
Kostenstelle	02122002	Schiedsamt					
Nr.	Bezeichnung	Ergebnis des Vorjahres	Fortgeschr. Ansatz des HHJahres	Ergebnis des HHJahres	Vergl. Ansatz/Ergebnis des HHJahres		
01	Einz. aus Investitionszuweis. und -zuschüssen sowie aus Investitionsbeiträgen						
02	+ Einz. aus Abgängen von Gegenständen des Sachanlageverm. und des immat.AV						
03	+ Einzahlungen aus Abgängen von Gegenständen des Finanzanlagevermögens						
04	davon: Einzahlungen aus der Tilgung von gewährten Krediten						
05	Summe investive Einzahlungen						
06	- Auszahlungen für Investitionen in das Sachanlagevermögen und immat. Anlagever.						
07	davon: Auszahlungen für aktivierte Investitionszuweisungen und -zuschüsse						
08	- Auszahlungen für Investitionen in das Finanzanlagevermögen						
09	davon: Auszahlungen aus der Gewährung von Krediten						
10	Summe investive Auszahlungen						
11	Saldo aus Investitionstätigkeit (Einz. ./ Ausz.)						

Jahresabschluss Stadt Lichtenfels

Teilfinanzrechnung 2009							
Lichtenfels							
Produktbereich	02	Sicherheit und Ordnung					
Produktebene	02122	Ordnungsangelegenheiten					
Produkt	021220	Ordnungsverwaltung					
Kostenstelle	02122003	Ortsgericht					
Nr.	Bezeichnung	Ergebnis des Vorjahres	Fortgeschr. Ansatz des HHJahres	Ergebnis des HHJahres	Vergl. Ansatz/Ergebnis des HHJahres		
01	Einz. aus Investitionszuweis. und -zuschüssen sowie aus Investitionsbeiträgen						
02	+ Einz. aus Abgängen von Gegenständen des Sachanlageverm. und des immat.AV						
03	+ Einzahlungen aus Abgängen von Gegenständen des Finanzanlagevermögens						
04	davon: Einzahlungen aus der Tilgung von gewährten Krediten						
05	Summe investive Einzahlungen						
06	- Auszahlungen für Investitionen in das Sachanlagevermögen und immat. Anlagever.						
07	davon: Auszahlungen für aktivierte Investitionszuweisungen und -zuschüsse						
08	- Auszahlungen für Investitionen in das Finanzanlagevermögen						
09	davon: Auszahlungen aus der Gewährung von Krediten						
10	Summe investive Auszahlungen						
11	Saldo aus Investitionstätigkeit (Einz. ./ Ausz.)						

Jahresabschluss Stadt Lichtenfels

Teilfinanzrechnung 2009							
Lichtenfels							
Produktbereich	02	Sicherheit und Ordnung					
Produktebene	02122	Ordnungsangelegenheiten					
Produkt	021220	Ordnungsverwaltung					
Kostenstelle	02122004	Gewerbeamt					
Nr.	Bezeichnung	Ergebnis des Vorjahres	Fortgeschr. Ansatz des HHJahres	Ergebnis des HHJahres	Vergl. Ansatz/Ergebnis des HHJahres		
01	Einz. aus Investitionszuweis. und -zuschüssen sowie aus Investitionsbeiträgen						
02	+ Einz. aus Abgängen von Gegenständen des Sachanlageverm. und des immat.AV						
03	+ Einzahlungen aus Abgängen von Gegenständen des Finanzanlagevermögens						
04	davon: Einzahlungen aus der Tilgung von gewährten Krediten						
05	Summe investive Einzahlungen						
06	- Auszahlungen für Investitionen in das Sachanlagevermögen und immat. Anlagever.						
07	davon: Auszahlungen für aktivierte Investitionszuweisungen und -zuschüsse						
08	- Auszahlungen für Investitionen in das Finanzanlagevermögen						
09	davon: Auszahlungen aus der Gewährung von Krediten						
10	Summe investive Auszahlungen						
11	Saldo aus Investitionstätigkeit (Einz. ./ Ausz.)						

Jahresabschluss Stadt Lichtenfels

Teilfinanzrechnung 2009							
Lichtenfels							
Produktbereich	02	Sicherheit und Ordnung					
Produktebene	02122	Ordnungsangelegenheiten					
Produkt	021221	Einwohnermeldeamt / Bürgerbüro					
Kostenstelle	02122100	Einwohnermeldeamt / Bürgerbüro					
Nr.	Bezeichnung	Ergebnis des Vorjahres	Fortgeschr. Ansatz des HHJahres	Ergebnis des HHJahres	Vergl. Ansatz/Ergebnis des HHJahres		
01	Einz. aus Investitionszuweis. und -zuschüssen sowie aus Investitionsbeiträgen						
02	+ Einz. aus Abgängen von Gegenständen des Sachanlageverm. und des immat.AV						
03	+ Einzahlungen aus Abgängen von Gegenständen des Finanzanlagevermögens						
04	davon: Einzahlungen aus der Tilgung von gewährten Krediten						
05	Summe investive Einzahlungen						
06	- Auszahlungen für Investitionen in das Sachanlagevermögen und immat. Anlagever.						
07	davon: Auszahlungen für aktivierte Investitionszuweisungen und -zuschüsse						
08	- Auszahlungen für Investitionen in das Finanzanlagevermögen						
09	davon: Auszahlungen aus der Gewährung von Krediten						
10	Summe investive Auszahlungen						
11	Saldo aus Investitionstätigkeit (Einz. ./ Ausz.)						

Jahresabschluss Stadt Lichtenfels

Teilfinanzrechnung 2009							
Lichtenfels							
Produktbereich	02	Sicherheit und Ordnung					
Produktebene	02122	Ordnungsangelegenheiten					
Produkt	021222	Standesamt					
Kostenstelle	02122200	Standesamt					
Nr.	Bezeichnung	Ergebnis des Vorjahres	Fortgeschr. Ansatz des HHJahres	Ergebnis des HHJahres	Vergl. Ansatz/Ergebnis des HHJahres		
01	Einz. aus Investitionszuweis. und -zuschüssen sowie aus Investitionsbeiträgen						
02	+ Einz. aus Abgängen von Gegenständen des Sachanlageverm. und des immat.AV						
03	+ Einzahlungen aus Abgängen von Gegenständen des Finanzanlagevermögens						
04	davon: Einzahlungen aus der Tilgung von gewährten Krediten						
05	Summe investive Einzahlungen						
06	- Auszahlungen für Investitionen in das Sachanlagevermögen und immat. Anlagever.		-1.000,00	-910,35	-89,65		
07	davon: Auszahlungen für aktivierte Investitionszuweisungen und -zuschüsse						
08	- Auszahlungen für Investitionen in das Finanzanlagevermögen						
09	davon: Auszahlungen aus der Gewährung von Krediten						
10	Summe investive Auszahlungen		-1.000,00	-910,35	-89,65		
11	Saldo aus Investitionstätigkeit (Einz. ./ Ausz.)		-1.000,00	-910,35	-89,65		

Jahresabschluss Stadt Lichtenfels

Teilfinanzrechnung 2009							
Lichtenfels							
Produktbereich	02	Sicherheit und Ordnung					
Produktebene	02126	Brandschutz					
Produkt	021260	Brandschutz					
Kostenstelle	02126000	Feuerwehr allgemein					
Nr.	Bezeichnung	Ergebnis des Vorjahres	Fortgeschr. Ansatz des HHJahres	Ergebnis des HHJahres	Vergl. Ansatz/Ergebnis des HHJahres		
01	Einz. aus Investitionszuweis. und -zuschüssen sowie aus Investitionsbeiträgen						
02	+ Einz. aus Abgängen von Gegenständen des Sachanlageverm. und des immat.AV						
03	+ Einzahlungen aus Abgängen von Gegenständen des Finanzanlagevermögens						
04	davon: Einzahlungen aus der Tilgung von gewährten Krediten						
05	Summe investive Einzahlungen						
06	- Auszahlungen für Investitionen in das Sachanlagevermögen und immat. Anlagever.		-7.000,00	-1.849,82	-5.150,18		
07	davon: Auszahlungen für aktivierte Investitionszuweisungen und -zuschüsse						
08	- Auszahlungen für Investitionen in das Finanzanlagevermögen						
09	davon: Auszahlungen aus der Gewährung von Krediten						
10	Summe investive Auszahlungen		-7.000,00	-1.849,82	-5.150,18		
11	Saldo aus Investitionstätigkeit (Einz. ./ Ausz.)		-7.000,00	-1.849,82	-5.150,18		

Jahresabschluss Stadt Lichtenfels

Teilfinanzrechnung 2009							
Lichtenfels							
Produktbereich	02	Sicherheit und Ordnung					
Produktebene	02126	Brandschutz					
Produkt	021260	Brandschutz					
Kostenstelle	02126001	Feuerwehr Dalwigksthäl					
Nr.	Bezeichnung	Ergebnis des Vorjahres	Fortgeschr. Ansatz des HHJahres	Ergebnis des HHJahres	Vergl. Ansatz/Ergebnis des HHJahres		
01	Einz. aus Investitionszuweis. und -zuschüssen sowie aus Investitionsbeiträgen						
02	+ Einz. aus Abgängen von Gegenständen des Sachanlageverm. und des immat.AV						
03	+ Einzahlungen aus Abgängen von Gegenständen des Finanzanlagevermögens						
04	davon: Einzahlungen aus der Tilgung von gewährten Krediten						
05	Summe investive Einzahlungen						
06	- Auszahlungen für Investitionen in das Sachanlagevermögen und immat. Anlagever.			-1.791,86	1.791,86		
07	davon: Auszahlungen für aktivierte Investitionszuweisungen und -zuschüsse						
08	- Auszahlungen für Investitionen in das Finanzanlagevermögen						
09	davon: Auszahlungen aus der Gewährung von Krediten						
10	Summe investive Auszahlungen			-1.791,86	1.791,86		
11	Saldo aus Investitionstätigkeit (Einz. ./ Ausz.)			-1.791,86	1.791,86		

Jahresabschluss Stadt Lichtenfels

Teilfinanzrechnung 2009							
Lichtenfels							
Produktbereich	02	Sicherheit und Ordnung					
Produktebene	02126	Brandschutz					
Produkt	021260	Brandschutz					
Kostenstelle	02126002	Feuerwehr Fürstenberg					
Nr.	Bezeichnung	Ergebnis des Vorjahres	Fortgeschr. Ansatz des HHJahres	Ergebnis des HHJahres	Vergl. Ansatz/Ergebnis des HHJahres		
01	Einz. aus Investitionszuweis. und -zuschüssen sowie aus Investitionsbeiträgen						
02	+ Einz. aus Abgängen von Gegenständen des Sachanlageverm. und des immat.AV						
03	+ Einzahlungen aus Abgängen von Gegenständen des Finanzanlagevermögens						
04	davon: Einzahlungen aus der Tilgung von gewährten Krediten						
05	Summe investive Einzahlungen						
06	- Auszahlungen für Investitionen in das Sachanlagevermögen und immat. Anlagever.			-773,19	773,19		
07	davon: Auszahlungen für aktivierte Investitionszuweisungen und -zuschüsse						
08	- Auszahlungen für Investitionen in das Finanzanlagevermögen						
09	davon: Auszahlungen aus der Gewährung von Krediten						
10	Summe investive Auszahlungen			-773,19	773,19		
11	Saldo aus Investitionstätigkeit (Einz. ./ Ausz.)			-773,19	773,19		

Jahresabschluss Stadt Lichtenfels

Teilfinanzrechnung 2009							
Lichtenfels							
Produktbereich	02	Sicherheit und Ordnung					
Produktebene	02126	Brandschutz					
Produkt	021260	Brandschutz					
Kostenstelle	02126003	Feuerwehr Goddelsheim					
Nr.	Bezeichnung	Ergebnis des Vorjahres	Fortgeschr. Ansatz des HHJahres	Ergebnis des HHJahres	Vergl. Ansatz/Ergebnis des HHJahres		
01	Einz. aus Investitionszuweis. und -zuschüssen sowie aus Investitionsbeiträgen						
02	+ Einz. aus Abgängen von Gegenständen des Sachanlageverm. und des immat.AV						
03	+ Einzahlungen aus Abgängen von Gegenständen des Finanzanlagevermögens						
04	davon: Einzahlungen aus der Tilgung von gewährten Krediten						
05	Summe investive Einzahlungen						
06	- Auszahlungen für Investitionen in das Sachanlagevermögen und immat. Anlagever.			-1.635,59	1.635,59		
07	davon: Auszahlungen für aktivierte Investitionszuweisungen und -zuschüsse						
08	- Auszahlungen für Investitionen in das Finanzanlagevermögen						
09	davon: Auszahlungen aus der Gewährung von Krediten						
10	Summe investive Auszahlungen			-1.635,59	1.635,59		
11	Saldo aus Investitionstätigkeit (Einz. ./ Ausz.)			-1.635,59	1.635,59		

Jahresabschluss Stadt Lichtenfels

Teilfinanzrechnung 2009							
Lichtenfels							
Produktbereich	02	Sicherheit und Ordnung					
Produktebene	02126	Brandschutz					
Produkt	021260	Brandschutz					
Kostenstelle	02126004	Feuerwehr Immighausen					
Nr.	Bezeichnung	Ergebnis des Vorjahres	Fortgeschr. Ansatz des HHJahres	Ergebnis des HHJahres	Vergl. Ansatz/Ergebnis des HHJahres		
01	Einz. aus Investitionszuweis. und -zuschüssen sowie aus Investitionsbeiträgen						
02	+ Einz. aus Abgängen von Gegenständen des Sachanlageverm. und des immat.AV						
03	+ Einzahlungen aus Abgängen von Gegenständen des Finanzanlagevermögens						
04	davon: Einzahlungen aus der Tilgung von gewährten Krediten						
05	Summe investive Einzahlungen						
06	- Auszahlungen für Investitionen in das Sachanlagevermögen und immat. Anlagever.						
07	davon: Auszahlungen für aktivierte Investitionszuweisungen und -zuschüsse						
08	- Auszahlungen für Investitionen in das Finanzanlagevermögen						
09	davon: Auszahlungen aus der Gewährung von Krediten						
10	Summe investive Auszahlungen						
11	Saldo aus Investitionstätigkeit (Einz. ./ Ausz.)						

Jahresabschluss Stadt Lichtenfels

Teilfinanzrechnung 2009							
Lichtenfels							
Produktbereich	02	Sicherheit und Ordnung					
Produktebene	02126	Brandschutz					
Produkt	021260	Brandschutz					
Kostenstelle	02126005	Feuerwehr Münden					
Nr.	Bezeichnung	Ergebnis des Vorjahres	Fortgeschr. Ansatz des HHJahres	Ergebnis des HHJahres	Vergl. Ansatz/Ergebnis des HHJahres		
01	Einz. aus Investitionszuweis. und -zuschüssen sowie aus Investitionsbeiträgen						
02	+ Einz. aus Abgängen von Gegenständen des Sachanlageverm. und des immat.AV						
03	+ Einzahlungen aus Abgängen von Gegenständen des Finanzanlagevermögens						
04	davon: Einzahlungen aus der Tilgung von gewährten Krediten						
05	Summe investive Einzahlungen						
06	- Auszahlungen für Investitionen in das Sachanlagevermögen und immat. Anlagever.			-5.408,17	5.408,17		
07	davon: Auszahlungen für aktivierte Investitionszuweisungen und -zuschüsse						
08	- Auszahlungen für Investitionen in das Finanzanlagevermögen						
09	davon: Auszahlungen aus der Gewährung von Krediten						
10	Summe investive Auszahlungen			-5.408,17	5.408,17		
11	Saldo aus Investitionstätigkeit (Einz. ./ Ausz.)			-5.408,17	5.408,17		

Jahresabschluss Stadt Lichtenfels

Teilfinanzrechnung 2009							
Lichtenfels							
Produktbereich	02	Sicherheit und Ordnung					
Produktebene	02126	Brandschutz					
Produkt	021260	Brandschutz					
Kostenstelle	02126006	Feuerwehr Neukirchen					
Nr.	Bezeichnung	Ergebnis des Vorjahres	Fortgeschr. Ansatz des HHJahres	Ergebnis des HHJahres	Vergl. Ansatz/Ergebnis des HHJahres		
01	Einz. aus Investitionszuweis. und -zuschüssen sowie aus Investitionsbeiträgen						
02	+ Einz. aus Abgängen von Gegenständen des Sachanlageverm. und des immat.AV						
03	+ Einzahlungen aus Abgängen von Gegenständen des Finanzanlagevermögens						
04	davon: Einzahlungen aus der Tilgung von gewährten Krediten						
05	Summe investive Einzahlungen						
06	- Auszahlungen für Investitionen in das Sachanlagevermögen und immat. Anlagever.		-25.000,00	-8.172,22	-16.827,78		
07	davon: Auszahlungen für aktivierte Investitionszuweisungen und -zuschüsse						
08	- Auszahlungen für Investitionen in das Finanzanlagevermögen						
09	davon: Auszahlungen aus der Gewährung von Krediten						
10	Summe investive Auszahlungen		-25.000,00	-8.172,22	-16.827,78		
11	Saldo aus Investitionstätigkeit (Einz. ./ Ausz.)		-25.000,00	-8.172,22	-16.827,78		

Jahresabschluss Stadt Lichtenfels

Teilfinanzrechnung 2009							
Lichtenfels							
Produktbereich	02	Sicherheit und Ordnung					
Produktebene	02126	Brandschutz					
Produkt	021260	Brandschutz					
Kostenstelle	02126007	Feuerwehr Rhadern					
Nr.	Bezeichnung	Ergebnis des Vorjahres	Fortgeschr. Ansatz des HHJahres	Ergebnis des HHJahres	Vergl. Ansatz/Ergebnis des HHJahres		
01	Einz. aus Investitionszuweis. und –zuschüssen sowie aus Investitionsbeiträgen		60.300,00		60.300,00		
02	+ Einz. aus Abgängen von Gegenständen des Sachanlageverm. und des immat.AV						
03	+ Einzahlungen aus Abgängen von Gegenständen des Finanzanlagevermögens						
04	davon: Einzahlungen aus der Tilgung von gewährten Krediten						
05	Summe investive Einzahlungen		60.300,00		60.300,00		
06	- Auszahlungen für Investitionen in das Sachanlagevermögen und immat. Anlagever.		-204.500,00	-122.507,32	-81.992,68		
07	davon: Auszahlungen für aktivierte Investitionszuweisungen und -zuschüsse						
08	- Auszahlungen für Investitionen in das Finanzanlagevermögen						
09	davon: Auszahlungen aus der Gewährung von Krediten						
10	Summe investive Auszahlungen		-204.500,00	-122.507,32	-81.992,68		
11	Saldo aus Investitionstätigkeit (Einz. ./ Ausz.)		-144.200,00	-122.507,32	-21.692,68		

Jahresabschluss Stadt Lichtenfels

Teilfinanzrechnung 2009							
Lichtenfels							
Produktbereich	02	Sicherheit und Ordnung					
Produktebene	02126	Brandschutz					
Produkt	021260	Brandschutz					
Kostenstelle	02126008	Feuerwehr Sachsenberg					
Nr.	Bezeichnung	Ergebnis des Vorjahres	Fortgeschr. Ansatz des HHJahres	Ergebnis des HHJahres	Vergl. Ansatz/Ergebnis des HHJahres		
01	Einz. aus Investitionszuweis. und -zuschüssen sowie aus Investitionsbeiträgen						
02	+ Einz. aus Abgängen von Gegenständen des Sachanlageverm. und des immat.AV						
03	+ Einzahlungen aus Abgängen von Gegenständen des Finanzanlagevermögens						
04	davon: Einzahlungen aus der Tilgung von gewährten Krediten						
05	Summe investive Einzahlungen						
06	- Auszahlungen für Investitionen in das Sachanlagevermögen und immat. Anlagever.			-11.863,83	11.863,83		
07	davon: Auszahlungen für aktivierte Investitionszuweisungen und -zuschüsse			-10.650,05	10.650,05		
08	- Auszahlungen für Investitionen in das Finanzanlagevermögen						
09	davon: Auszahlungen aus der Gewährung von Krediten						
10	Summe investive Auszahlungen			-11.863,83	11.863,83		
11	Saldo aus Investitionstätigkeit (Einz. ./ Ausz.)			-11.863,83	11.863,83		

Jahresabschluss Stadt Lichtenfels

Teilfinanzrechnung 2009							
Lichtenfels							
Produktbereich	02	Sicherheit und Ordnung					
Produktebene	02128	Katastrophenschutz					
Produkt	021280	Katastrophenschutz					
Kostenstelle	02128000	Katastrophenschutz allgemein					
Nr.	Bezeichnung	Ergebnis des Vorjahres	Fortgeschr. Ansatz des HHJahres	Ergebnis des HHJahres	Vergl. Ansatz/Ergebnis des HHJahres		
01	Einz. aus Investitionszuweis. und -zuschüssen sowie aus Investitionsbeiträgen						
02	+ Einz. aus Abgängen von Gegenständen des Sachanlageverm. und des immat.AV						
03	+ Einzahlungen aus Abgängen von Gegenständen des Finanzanlagevermögens						
04	davon: Einzahlungen aus der Tilgung von gewährten Krediten						
05	Summe investive Einzahlungen						
06	- Auszahlungen für Investitionen in das Sachanlagevermögen und immat. Anlagever.						
07	davon: Auszahlungen für aktivierte Investitionszuweisungen und -zuschüsse						
08	- Auszahlungen für Investitionen in das Finanzanlagevermögen						
09	davon: Auszahlungen aus der Gewährung von Krediten						
10	Summe investive Auszahlungen						
11	Saldo aus Investitionstätigkeit (Einz. ./ Ausz.)						

Jahresabschluss Stadt Lichtenfels

Teilfinanzrechnung 2009							
Lichtenfels							
Produktbereich 04 Kultur und Wissenschaft							
Produktebene 04272 Büchereien							
Produkt 042720 Büchereien							
Kostenstelle 04272000 Büchereien							
Nr.	Bezeichnung	Ergebnis des Vorjahres	Fortgeschr. Ansatz des HHJahres	Ergebnis des HHJahres	Vergl. Ansatz/Ergebnis des HHJahres		
01	Einz. aus Investitionszuweis. und –zuschüssen sowie aus Investitionsbeiträgen						
02	+ Einz. aus Abgängen von Gegenständen des Sachanlageverm. und des immat.AV						
03	+ Einzahlungen aus Abgängen von Gegenständen des Finanzanlagevermögens						
04	davon: Einzahlungen aus der Tilgung von gewährten Krediten						
05	Summe investive Einzahlungen						
06	- Auszahlungen für Investitionen in das Sachanlagevermögen und immat. Anlagever.		-400,00	-397,89	-2,11		
07	davon: Auszahlungen für aktivierte Investitionszuweisungen und -zuschüsse						
08	- Auszahlungen für Investitionen in das Finanzanlagevermögen						
09	davon: Auszahlungen aus der Gewährung von Krediten						
10	Summe investive Auszahlungen		-400,00	-397,89	-2,11		
11	Saldo aus Investitionstätigkeit (Einz. ./ Ausz.)		-400,00	-397,89	-2,11		

Jahresabschluss Stadt Lichtenfels

Teilfinanzrechnung 2009							
Lichtenfels							
Produktbereich	04	Kultur und Wissenschaft					
Produktebene	04281	Heimat- und sonstige Kulturpflege					
Produkt	042810	Heimat- u.sonst. Kulturpflege, Städtepartnerschaft					
Kostenstelle	04281000	Heimat- u.sonst.Kulturpflege, Städtepartnerschaft					
Nr.	Bezeichnung	Ergebnis des Vorjahres	Fortgeschr. Ansatz des HHJahres	Ergebnis des HHJahres	Vergl. Ansatz/Ergebnis des HHJahres		
01	Einz. aus Investitionszuweis. und -zuschüssen sowie aus Investitionsbeiträgen						
02	+ Einz. aus Abgängen von Gegenständen des Sachanlageverm. und des immat.AV						
03	+ Einzahlungen aus Abgängen von Gegenständen des Finanzanlagevermögens						
04	davon: Einzahlungen aus der Tilgung von gewährten Krediten						
05	Summe investive Einzahlungen						
06	- Auszahlungen für Investitionen in das Sachanlagevermögen und immat. Anlagever.						
07	davon: Auszahlungen für aktivierte Investitionszuweisungen und -zuschüsse						
08	- Auszahlungen für Investitionen in das Finanzanlagevermögen						
09	davon: Auszahlungen aus der Gewährung von Krediten						
10	Summe investive Auszahlungen						
11	Saldo aus Investitionstätigkeit (Einz. ./ Ausz.)						

Jahresabschluss Stadt Lichtenfels

Teilfinanzrechnung 2009							
Lichtenfels							
Produktbereich	04	Kultur und Wissenschaft					
Produktebene	04281	Heimat- und sonstige Kulturpflege					
Produkt	042810	Heimat- u.sonst. Kulturpflege, Städtepartnerschaft					
Kostenstelle	04281001	Märkte					
Nr.	Bezeichnung	Ergebnis des Vorjahres	Fortgeschr. Ansatz des HHJahres	Ergebnis des HHJahres	Vergl. Ansatz/Ergebnis des HHJahres		
01	Einz. aus Investitionszuweis. und -zuschüssen sowie aus Investitionsbeiträgen						
02	+ Einz. aus Abgängen von Gegenständen des Sachanlageverm. und des immat.AV						
03	+ Einzahlungen aus Abgängen von Gegenständen des Finanzanlagevermögens						
04	davon: Einzahlungen aus der Tilgung von gewährten Krediten						
05	Summe investive Einzahlungen						
06	- Auszahlungen für Investitionen in das Sachanlagevermögen und immat. Anlagever.						
07	davon: Auszahlungen für aktivierte Investitionszuweisungen und -zuschüsse						
08	- Auszahlungen für Investitionen in das Finanzanlagevermögen						
09	davon: Auszahlungen aus der Gewährung von Krediten						
10	Summe investive Auszahlungen						
11	Saldo aus Investitionstätigkeit (Einz. ./ Ausz.)						

Jahresabschluss Stadt Lichtenfels

Teilfinanzrechnung 2009							
Lichtenfels							
Produktbereich	04	Kultur und Wissenschaft					
Produktebene	04281	Heimat- und sonstige Kulturpflege					
Produkt	042811	Vereinsförderung					
Kostenstelle	04281100	Vereinsförderung					
Nr.	Bezeichnung	Ergebnis des Vorjahres	Fortgeschr. Ansatz des HHJahres	Ergebnis des HHJahres	Vergl. Ansatz/Ergebnis des HHJahres		
01	Einz. aus Investitionszuweis. und -zuschüssen sowie aus Investitionsbeiträgen						
02	+ Einz. aus Abgängen von Gegenständen des Sachanlageverm. und des immat.AV						
03	+ Einzahlungen aus Abgängen von Gegenständen des Finanzanlagevermögens						
04	davon: Einzahlungen aus der Tilgung von gewährten Krediten						
05	Summe investive Einzahlungen						
06	- Auszahlungen für Investitionen in das Sachanlagevermögen und immat. Anlagever.						
07	davon: Auszahlungen für aktivierte Investitionszuweisungen und -zuschüsse						
08	- Auszahlungen für Investitionen in das Finanzanlagevermögen						
09	davon: Auszahlungen aus der Gewährung von Krediten						
10	Summe investive Auszahlungen						
11	Saldo aus Investitionstätigkeit (Einz. ./ Ausz.)						

Jahresabschluss Stadt Lichtenfels

Teilfinanzrechnung 2009							
Lichtenfels							
Produktbereich	04	Kultur und Wissenschaft					
Produktebene	04291	Förderung von Kirchengemeinden					
Produkt	042910	Förderung von Kirchengemeinden					
Kostenstelle	04291000	Förderung von Kirchengemeinden					
Nr.	Bezeichnung	Ergebnis des Vorjahres	Fortgeschr. Ansatz des HHJahres	Ergebnis des HHJahres	Vergl. Ansatz/Ergebnis des HHJahres		
01	Einz. aus Investitionszuweis. und -zuschüssen sowie aus Investitionsbeiträgen						
02	+ Einz. aus Abgängen von Gegenständen des Sachanlageverm. und des immat.AV						
03	+ Einzahlungen aus Abgängen von Gegenständen des Finanzanlagevermögens						
04	davon: Einzahlungen aus der Tilgung von gewährten Krediten						
05	Summe investive Einzahlungen						
06	- Auszahlungen für Investitionen in das Sachanlagevermögen und immat. Anlagever.						
07	davon: Auszahlungen für aktivierte Investitionszuweisungen und -zuschüsse						
08	- Auszahlungen für Investitionen in das Finanzanlagevermögen						
09	davon: Auszahlungen aus der Gewährung von Krediten						
10	Summe investive Auszahlungen						
11	Saldo aus Investitionstätigkeit (Einz. ./ Ausz.)						

Jahresabschluss Stadt Lichtenfels

Teilfinanzrechnung 2009							
Lichtenfels							
Produktbereich	05	Soziale Hilfen					
Produktebene	05315	Soziale Einrichtungen					
Produkt	053150	Soziale u. Seniorenangelegenheiten, Frauenhaus					
Kostenstelle	05315000	Soziale u. Seniorenangelegenheiten, Frauenhaus					
Nr.	Bezeichnung	Ergebnis des Vorjahres	Fortgeschr. Ansatz des HHJahres	Ergebnis des HHJahres	Vergl. Ansatz/Ergebnis des HHJahres		
01	Einz. aus Investitionszuweis. und -zuschüssen sowie aus Investitionsbeiträgen						
02	+ Einz. aus Abgängen von Gegenständen des Sachanlageverm. und des immat.AV						
03	+ Einzahlungen aus Abgängen von Gegenständen des Finanzanlagevermögens						
04	davon: Einzahlungen aus der Tilgung von gewährten Krediten						
05	Summe investive Einzahlungen						
06	- Auszahlungen für Investitionen in das Sachanlagevermögen und immat. Anlagever.						
07	davon: Auszahlungen für aktivierte Investitionszuweisungen und -zuschüsse						
08	- Auszahlungen für Investitionen in das Finanzanlagevermögen						
09	davon: Auszahlungen aus der Gewährung von Krediten						
10	Summe investive Auszahlungen						
11	Saldo aus Investitionstätigkeit (Einz. ./ Ausz.)						

Jahresabschluss Stadt Lichtenfels

Teilfinanzrechnung 2009							
Lichtenfels							
Produktbereich	06	Kinder- und Jugendhilfe					
Produktebene	06362	Jugendarbeit					
Produkt	063620	Jugendarbeit					
Kostenstelle	06362000	Förderung der Jugendarbeit und Freizeiten					
Nr.	Bezeichnung	Ergebnis des Vorjahres	Fortgeschr. Ansatz des HHJahres	Ergebnis des HHJahres	Vergl. Ansatz/Ergebnis des HHJahres		
01	Einz. aus Investitionszuweis. und -zuschüssen sowie aus Investitionsbeiträgen						
02	+ Einz. aus Abgängen von Gegenständen des Sachanlageverm. und des immat.AV						
03	+ Einzahlungen aus Abgängen von Gegenständen des Finanzanlagevermögens						
04	davon: Einzahlungen aus der Tilgung von gewährten Krediten						
05	Summe investive Einzahlungen						
06	- Auszahlungen für Investitionen in das Sachanlagevermögen und immat. Anlagever.		-1.170,00		-1.170,00		
07	davon: Auszahlungen für aktivierte Investitionszuweisungen und -zuschüsse		-1.170,00		-1.170,00		
08	- Auszahlungen für Investitionen in das Finanzanlagevermögen						
09	davon: Auszahlungen aus der Gewährung von Krediten						
10	Summe investive Auszahlungen		-1.170,00		-1.170,00		
11	Saldo aus Investitionstätigkeit (Einz. ./ Ausz.)		-1.170,00		-1.170,00		

Jahresabschluss Stadt Lichtenfels

Teilfinanzrechnung 2009							
Lichtenfels							
Produktbereich	06	Kinder- und Jugendhilfe					
Produktebene	06365	Tageseinrichtungen für Kinder					
Produkt	063650	Tageseinrichtungen für Kinder					
Kostenstelle	06365000	Kindergärten allgemein					
Nr.	Bezeichnung	Ergebnis des Vorjahres	Fortgeschr. Ansatz des HHJahres	Ergebnis des HHJahres	Vergl. Ansatz/Ergebnis des HHJahres		
01	Einz. aus Investitionszuweis. und -zuschüssen sowie aus Investitionsbeiträgen						
02	+ Einz. aus Abgängen von Gegenständen des Sachanlageverm. und des immat.AV						
03	+ Einzahlungen aus Abgängen von Gegenständen des Finanzanlagevermögens						
04	davon: Einzahlungen aus der Tilgung von gewährten Krediten						
05	Summe investive Einzahlungen						
06	- Auszahlungen für Investitionen in das Sachanlagevermögen und immat. Anlagever.						
07	davon: Auszahlungen für aktivierte Investitionszuweisungen und -zuschüsse						
08	- Auszahlungen für Investitionen in das Finanzanlagevermögen						
09	davon: Auszahlungen aus der Gewährung von Krediten						
10	Summe investive Auszahlungen						
11	Saldo aus Investitionstätigkeit (Einz. ./ Ausz.)						

Jahresabschluss Stadt Lichtenfels

Teilfinanzrechnung 2009							
Lichtenfels							
Produktbereich	06	Kinder- und Jugendhilfe					
Produktebene	06365	Tageseinrichtungen für Kinder					
Produkt	063650	Tageseinrichtungen für Kinder					
Kostenstelle	06365001	Kirchliche Kindergärten					
Nr.	Bezeichnung	Ergebnis des Vorjahres	Fortgeschr. Ansatz des HHJahres	Ergebnis des HHJahres	Vergl. Ansatz/Ergebnis des HHJahres		
01	Einz. aus Investitionszuweis. und -zuschüssen sowie aus Investitionsbeiträgen						
02	+ Einz. aus Abgängen von Gegenständen des Sachanlageverm. und des immat.AV						
03	+ Einzahlungen aus Abgängen von Gegenständen des Finanzanlagevermögens						
04	davon: Einzahlungen aus der Tilgung von gewährten Krediten						
05	Summe investive Einzahlungen						
06	- Auszahlungen für Investitionen in das Sachanlagevermögen und immat. Anlagever.						
07	davon: Auszahlungen für aktivierte Investitionszuweisungen und -zuschüsse						
08	- Auszahlungen für Investitionen in das Finanzanlagevermögen						
09	davon: Auszahlungen aus der Gewährung von Krediten						
10	Summe investive Auszahlungen						
11	Saldo aus Investitionstätigkeit (Einz. ./ Ausz.)						

Jahresabschluss Stadt Lichtenfels

Teilfinanzrechnung 2009							
Lichtenfels							
Produktbereich	06	Kinder- und Jugendhilfe					
Produktebene	06365	Tageseinrichtungen für Kinder					
Produkt	063650	Tageseinrichtungen für Kinder					
Kostenstelle	06365002	Kindergarten Immighausen					
Nr.	Bezeichnung	Ergebnis des Vorjahres	Fortgeschr. Ansatz des HHJahres	Ergebnis des HHJahres	Vergl. Ansatz/Ergebnis des HHJahres		
01	Einz. aus Investitionszuweis. und -zuschüssen sowie aus Investitionsbeiträgen						
02	+ Einz. aus Abgängen von Gegenständen des Sachanlageverm. und des immat.AV						
03	+ Einzahlungen aus Abgängen von Gegenständen des Finanzanlagevermögens						
04	davon: Einzahlungen aus der Tilgung von gewährten Krediten						
05	Summe investive Einzahlungen						
06	- Auszahlungen für Investitionen in das Sachanlagevermögen und immat. Anlagever.		-1.000,00	-357,01	-642,99		
07	davon: Auszahlungen für aktivierte Investitionszuweisungen und -zuschüsse						
08	- Auszahlungen für Investitionen in das Finanzanlagevermögen						
09	davon: Auszahlungen aus der Gewährung von Krediten						
10	Summe investive Auszahlungen		-1.000,00	-357,01	-642,99		
11	Saldo aus Investitionstätigkeit (Einz. ./ Ausz.)		-1.000,00	-357,01	-642,99		

Jahresabschluss Stadt Lichtenfels

Teilfinanzrechnung 2009							
Lichtenfels							
Produktbereich	06	Kinder- und Jugendhilfe					
Produktebene	06365	Tageseinrichtungen für Kinder					
Produkt	063650	Tageseinrichtungen für Kinder					
Kostenstelle	06365003	Kindergarten Fürstenberg (Gebäude)					
Nr.	Bezeichnung	Ergebnis des Vorjahres	Fortgeschr. Ansatz des HHJahres	Ergebnis des HHJahres	Vergl. Ansatz/Ergebnis des HHJahres		
01	Einz. aus Investitionszuweis. und -zuschüssen sowie aus Investitionsbeiträgen						
02	+ Einz. aus Abgängen von Gegenständen des Sachanlageverm. und des immat.AV						
03	+ Einzahlungen aus Abgängen von Gegenständen des Finanzanlagevermögens						
04	davon: Einzahlungen aus der Tilgung von gewährten Krediten						
05	Summe investive Einzahlungen						
06	- Auszahlungen für Investitionen in das Sachanlagevermögen und immat. Anlagever.						
07	davon: Auszahlungen für aktivierte Investitionszuweisungen und -zuschüsse						
08	- Auszahlungen für Investitionen in das Finanzanlagevermögen						
09	davon: Auszahlungen aus der Gewährung von Krediten						
10	Summe investive Auszahlungen						
11	Saldo aus Investitionstätigkeit (Einz. ./ Ausz.)						

Jahresabschluss Stadt Lichtenfels

Teilfinanzrechnung 2009							
Lichtenfels							
Produktbereich	06	Kinder- und Jugendhilfe					
Produktebene	06365	Tageseinrichtungen für Kinder					
Produkt	063650	Tageseinrichtungen für Kinder					
Kostenstelle	06365004	Kindergarten Münden (Gebäude)					
Nr.	Bezeichnung	Ergebnis des Vorjahres	Fortgeschr. Ansatz des HHJahres	Ergebnis des HHJahres	Vergl. Ansatz/Ergebnis des HHJahres		
01	Einz. aus Investitionszuweis. und -zuschüssen sowie aus Investitionsbeiträgen						
02	+ Einz. aus Abgängen von Gegenständen des Sachanlageverm. und des immat.AV						
03	+ Einzahlungen aus Abgängen von Gegenständen des Finanzanlagevermögens						
04	davon: Einzahlungen aus der Tilgung von gewährten Krediten						
05	Summe investive Einzahlungen						
06	- Auszahlungen für Investitionen in das Sachanlagevermögen und immat. Anlagever.						
07	davon: Auszahlungen für aktivierte Investitionszuweisungen und -zuschüsse						
08	- Auszahlungen für Investitionen in das Finanzanlagevermögen						
09	davon: Auszahlungen aus der Gewährung von Krediten						
10	Summe investive Auszahlungen						
11	Saldo aus Investitionstätigkeit (Einz. ./ Ausz.)						

Jahresabschluss Stadt Lichtenfels

Teilfinanzrechnung 2009							
Lichtenfels							
Produktbereich	06	Kinder- und Jugendhilfe					
Produktebene	06365	Tageseinrichtungen für Kinder					
Produkt	063650	Tageseinrichtungen für Kinder					
Kostenstelle	06365005	Kindergarten Sachsenberg (Gebäude)					
Nr.	Bezeichnung	Ergebnis des Vorjahres	Fortgeschr. Ansatz des HHJahres	Ergebnis des HHJahres	Vergl. Ansatz/Ergebnis des HHJahres		
01	Einz. aus Investitionszuweis. und -zuschüssen sowie aus Investitionsbeiträgen						
02	+ Einz. aus Abgängen von Gegenständen des Sachanlageverm. und des immat.AV						
03	+ Einzahlungen aus Abgängen von Gegenständen des Finanzanlagevermögens						
04	davon: Einzahlungen aus der Tilgung von gewährten Krediten						
05	Summe investive Einzahlungen						
06	- Auszahlungen für Investitionen in das Sachanlagevermögen und immat. Anlagever.			-83,00	83,00		
07	davon: Auszahlungen für aktivierte Investitionszuweisungen und -zuschüsse						
08	- Auszahlungen für Investitionen in das Finanzanlagevermögen						
09	davon: Auszahlungen aus der Gewährung von Krediten						
10	Summe investive Auszahlungen			-83,00	83,00		
11	Saldo aus Investitionstätigkeit (Einz. ./ Ausz.)			-83,00	83,00		

Jahresabschluss Stadt Lichtenfels

Teilfinanzrechnung 2009							
Lichtenfels							
Produktbereich	06	Kinder- und Jugendhilfe					
Produktebene	06366	Einrichtungen der Jugendarbeit					
Produkt	063660	Einrichtungen der Jugendarbeit					
Kostenstelle	06366000	Kinderspielplätze					
Nr.	Bezeichnung	Ergebnis des Vorjahres	Fortgeschr. Ansatz des HHJahres	Ergebnis des HHJahres	Vergl. Ansatz/Ergebnis des HHJahres		
01	Einz. aus Investitionszuweis. und -zuschüssen sowie aus Investitionsbeiträgen						
02	+ Einz. aus Abgängen von Gegenständen des Sachanlageverm. und des immat.AV						
03	+ Einzahlungen aus Abgängen von Gegenständen des Finanzanlagevermögens						
04	davon: Einzahlungen aus der Tilgung von gewährten Krediten						
05	Summe investive Einzahlungen						
06	- Auszahlungen für Investitionen in das Sachanlagevermögen und immat. Anlagever.		-5.000,00		-5.000,00		
07	davon: Auszahlungen für aktivierte Investitionszuweisungen und -zuschüsse						
08	- Auszahlungen für Investitionen in das Finanzanlagevermögen						
09	davon: Auszahlungen aus der Gewährung von Krediten						
10	Summe investive Auszahlungen		-5.000,00		-5.000,00		
11	Saldo aus Investitionstätigkeit (Einz. ./ Ausz.)		-5.000,00		-5.000,00		

Jahresabschluss Stadt Lichtenfels

Teilfinanzrechnung 2009							
Lichtenfels							
Produktbereich	06	Kinder- und Jugendhilfe					
Produktebene	06366	Einrichtungen der Jugendarbeit					
Produkt	063660	Einrichtungen der Jugendarbeit					
Kostenstelle	06366001	Jugendräume					
Nr.	Bezeichnung	Ergebnis des Vorjahres	Fortgeschr. Ansatz des HHJahres	Ergebnis des HHJahres	Vergl. Ansatz/Ergebnis des HHJahres		
01	Einz. aus Investitionszuweis. und -zuschüssen sowie aus Investitionsbeiträgen						
02	+ Einz. aus Abgängen von Gegenständen des Sachanlageverm. und des immat.AV						
03	+ Einzahlungen aus Abgängen von Gegenständen des Finanzanlagevermögens						
04	davon: Einzahlungen aus der Tilgung von gewährten Krediten						
05	Summe investive Einzahlungen						
06	- Auszahlungen für Investitionen in das Sachanlagevermögen und immat. Anlagever.						
07	davon: Auszahlungen für aktivierte Investitionszuweisungen und -zuschüsse						
08	- Auszahlungen für Investitionen in das Finanzanlagevermögen						
09	davon: Auszahlungen aus der Gewährung von Krediten						
10	Summe investive Auszahlungen						
11	Saldo aus Investitionstätigkeit (Einz. ./ Ausz.)						

Jahresabschluss Stadt Lichtenfels

Teilfinanzrechnung 2009							
Lichtenfels							
Produktbereich	06	Kinder- und Jugendhilfe					
Produktebene	06367	Sonst.Einricht.der Kinder-, Jugend-, u.Fam.Hilfe					
Produkt	063670	Sonst.Einricht.der Kinder-, Jugend-, u.Fam.Hilfe					
Kostenstelle	06367000	Betreuende Grundschule					
Nr.	Bezeichnung	Ergebnis des Vorjahres	Fortgeschr. Ansatz des HHJahres	Ergebnis des HHJahres	Vergl. Ansatz/Ergebnis des HHJahres		
01	Einz. aus Investitionszuweis. und -zuschüssen sowie aus Investitionsbeiträgen						
02	+ Einz. aus Abgängen von Gegenständen des Sachanlageverm. und des immat.AV						
03	+ Einzahlungen aus Abgängen von Gegenständen des Finanzanlagevermögens						
04	davon: Einzahlungen aus der Tilgung von gewährten Krediten						
05	Summe investive Einzahlungen						
06	- Auszahlungen für Investitionen in das Sachanlagevermögen und immat. Anlagever.						
07	davon: Auszahlungen für aktivierte Investitionszuweisungen und -zuschüsse						
08	- Auszahlungen für Investitionen in das Finanzanlagevermögen						
09	davon: Auszahlungen aus der Gewährung von Krediten						
10	Summe investive Auszahlungen						
11	Saldo aus Investitionstätigkeit (Einz. ./ Ausz.)						

Jahresabschluss Stadt Lichtenfels

Teilfinanzrechnung 2009							
Lichtenfels							
Produktbereich	08	Sportförderung					
Produktebene	08421	Förderung des Sports					
Produkt	084210	Förderung des Sports					
Kostenstelle	08421000	Sportförderung					
Nr.	Bezeichnung	Ergebnis des Vorjahres	Fortgeschr. Ansatz des HHJahres	Ergebnis des HHJahres	Vergl. Ansatz/Ergebnis des HHJahres		
01	Einz. aus Investitionszuweis. und -zuschüssen sowie aus Investitionsbeiträgen						
02	+ Einz. aus Abgängen von Gegenständen des Sachanlageverm. und des immat.AV						
03	+ Einzahlungen aus Abgängen von Gegenständen des Finanzanlagevermögens						
04	davon: Einzahlungen aus der Tilgung von gewährten Krediten						
05	Summe investive Einzahlungen						
06	- Auszahlungen für Investitionen in das Sachanlagevermögen und immat. Anlagever.						
07	davon: Auszahlungen für aktivierte Investitionszuweisungen und -zuschüsse						
08	- Auszahlungen für Investitionen in das Finanzanlagevermögen						
09	davon: Auszahlungen aus der Gewährung von Krediten						
10	Summe investive Auszahlungen						
11	Saldo aus Investitionstätigkeit (Einz. ./ Ausz.)						

Jahresabschluss Stadt Lichtenfels

Teilfinanzrechnung 2009							
Lichtenfels							
Produktbereich	08	Sportförderung					
Produktebene	08421	Förderung des Sports					
Produkt	084210	Förderung des Sports					
Kostenstelle	08421001	Sporthalle Sachsenberg					
Nr.	Bezeichnung	Ergebnis des Vorjahres	Fortgeschr. Ansatz des HHJahres	Ergebnis des HHJahres	Vergl. Ansatz/Ergebnis des HHJahres		
01	Einz. aus Investitionszuweis. und -zuschüssen sowie aus Investitionsbeiträgen						
02	+ Einz. aus Abgängen von Gegenständen des Sachanlageverm. und des immat.AV						
03	+ Einzahlungen aus Abgängen von Gegenständen des Finanzanlagevermögens						
04	davon: Einzahlungen aus der Tilgung von gewährten Krediten						
05	Summe investive Einzahlungen						
06	- Auszahlungen für Investitionen in das Sachanlagevermögen und immat. Anlagever.		-60.000,00	-147,56	-59.852,44		
07	davon: Auszahlungen für aktivierte Investitionszuweisungen und -zuschüsse		-60.000,00		-60.000,00		
08	- Auszahlungen für Investitionen in das Finanzanlagevermögen						
09	davon: Auszahlungen aus der Gewährung von Krediten						
10	Summe investive Auszahlungen		-60.000,00	-147,56	-59.852,44		
11	Saldo aus Investitionstätigkeit (Einz. ./ Ausz.)		-60.000,00	-147,56	-59.852,44		

Jahresabschluss Stadt Lichtenfels

Teilfinanzrechnung 2009							
Lichtenfels							
Produktbereich	08	Sportförderung					
Produktebene	08424	Sportstätten und Bäder					
Produkt	084240	Bereitstellung von Sportstätten					
Kostenstelle	08424000	Sportplätze					
Nr.	Bezeichnung	Ergebnis des Vorjahres	Fortgeschr. Ansatz des HHJahres	Ergebnis des HHJahres	Vergl. Ansatz/Ergebnis des HHJahres		
01	Einz. aus Investitionszuweis. und -zuschüssen sowie aus Investitionsbeiträgen						
02	+ Einz. aus Abgängen von Gegenständen des Sachanlageverm. und des immat.AV						
03	+ Einzahlungen aus Abgängen von Gegenständen des Finanzanlagevermögens						
04	davon: Einzahlungen aus der Tilgung von gewährten Krediten						
05	Summe investive Einzahlungen						
06	- Auszahlungen für Investitionen in das Sachanlagevermögen und immat. Anlagever.		-25.000,00		-25.000,00		
07	davon: Auszahlungen für aktivierte Investitionszuweisungen und -zuschüsse		-25.000,00		-25.000,00		
08	- Auszahlungen für Investitionen in das Finanzanlagevermögen						
09	davon: Auszahlungen aus der Gewährung von Krediten						
10	Summe investive Auszahlungen		-25.000,00		-25.000,00		
11	Saldo aus Investitionstätigkeit (Einz. ./ Ausz.)		-25.000,00		-25.000,00		

Jahresabschluss Stadt Lichtenfels

Teilfinanzrechnung 2009							
Lichtenfels							
Produktbereich	08	Sportförderung					
Produktebene	08424	Sportstätten und Bäder					
Produkt	084240	Bereitstellung von Sportstätten					
Kostenstelle	08424001	Sporthalle Goddelsheim					
Nr.	Bezeichnung	Ergebnis des Vorjahres	Fortgeschr. Ansatz des HHJahres	Ergebnis des HHJahres	Vergl. Ansatz/Ergebnis des HHJahres		
01	Einz. aus Investitionszuweis. und -zuschüssen sowie aus Investitionsbeiträgen						
02	+ Einz. aus Abgängen von Gegenständen des Sachanlageverm. und des immat.AV						
03	+ Einzahlungen aus Abgängen von Gegenständen des Finanzanlagevermögens						
04	davon: Einzahlungen aus der Tilgung von gewährten Krediten						
05	Summe investive Einzahlungen						
06	- Auszahlungen für Investitionen in das Sachanlagevermögen und immat. Anlagever.		-500,00	-24.442,15	23.942,15		
07	davon: Auszahlungen für aktivierte Investitionszuweisungen und -zuschüsse						
08	- Auszahlungen für Investitionen in das Finanzanlagevermögen						
09	davon: Auszahlungen aus der Gewährung von Krediten						
10	Summe investive Auszahlungen		-500,00	-24.442,15	23.942,15		
11	Saldo aus Investitionstätigkeit (Einz. ./ Ausz.)		-500,00	-24.442,15	23.942,15		

Jahresabschluss Stadt Lichtenfels

Teilfinanzrechnung 2009							
Lichtenfels							
Produktbereich	09	Räumliche Planung u. Entwicklung, Geoinformationen					
Produktebene	09511	Räumliche Planungs- und Entwicklungsmaßnahmen					
Produkt	095110	Bauleitplanung					
Kostenstelle	09511000	Bauleitplanung und Vermessung					
Nr.	Bezeichnung	Ergebnis des Vorjahres	Fortgeschr. Ansatz des HHJahres	Ergebnis des HHJahres	Vergl. Ansatz/Ergebnis des HHJahres		
01	Einz. aus Investitionszuweis. und -zuschüssen sowie aus Investitionsbeiträgen						
02	+ Einz. aus Abgängen von Gegenständen des Sachanlageverm. und des immat.AV						
03	+ Einzahlungen aus Abgängen von Gegenständen des Finanzanlagevermögens						
04	davon: Einzahlungen aus der Tilgung von gewährten Krediten						
05	Summe investive Einzahlungen						
06	- Auszahlungen für Investitionen in das Sachanlagevermögen und immat. Anlagever.						
07	davon: Auszahlungen für aktivierte Investitionszuweisungen und -zuschüsse						
08	- Auszahlungen für Investitionen in das Finanzanlagevermögen						
09	davon: Auszahlungen aus der Gewährung von Krediten						
10	Summe investive Auszahlungen						
11	Saldo aus Investitionstätigkeit (Einz. ./ Ausz.)						

Jahresabschluss Stadt Lichtenfels

Teilfinanzrechnung 2009							
Lichtenfels							
Produktbereich	10	Bauen und Wohnen					
Produktebene	10521	Bau- und Grundstücksordnung					
Produkt	105210	Bauliche Ausführung, Bauverwaltung, städt. Bauamt					
Kostenstelle	10521000	Bauverwaltung, Bauamt					
Nr.	Bezeichnung	Ergebnis des Vorjahres	Fortgeschr. Ansatz des HHJahres	Ergebnis des HHJahres	Vergl. Ansatz/Ergebnis des HHJahres		
01	Einz. aus Investitionszuweis. und -zuschüssen sowie aus Investitionsbeiträgen						
02	+ Einz. aus Abgängen von Gegenständen des Sachanlageverm. und des immat.AV						
03	+ Einzahlungen aus Abgängen von Gegenständen des Finanzanlagevermögens						
04	davon: Einzahlungen aus der Tilgung von gewährten Krediten						
05	Summe investive Einzahlungen						
06	- Auszahlungen für Investitionen in das Sachanlagevermögen und immat. Anlagever.						
07	davon: Auszahlungen für aktivierte Investitionszuweisungen und -zuschüsse						
08	- Auszahlungen für Investitionen in das Finanzanlagevermögen			-14,57	14,57		
09	davon: Auszahlungen aus der Gewährung von Krediten			-14,57	14,57		
10	Summe investive Auszahlungen			-14,57	14,57		
11	Saldo aus Investitionstätigkeit (Einz. ./ Ausz.)			-14,57	14,57		

Jahresabschluss Stadt Lichtenfels

Teilfinanzrechnung 2009							
Lichtenfels							
Produktbereich	10	Bauen und Wohnen					
Produktebene	10523	Denkmalschutz und -pflege					
Produkt	105230	Denkmalförderung					
Kostenstelle	10523000	Zuschüsse Denkmalpflege					
Nr.	Bezeichnung	Ergebnis des Vorjahres	Fortgeschr. Ansatz des HHJahres	Ergebnis des HHJahres	Vergl. Ansatz/Ergebnis des HHJahres		
01	Einz. aus Investitionszuweis. und -zuschüssen sowie aus Investitionsbeiträgen						
02	+ Einz. aus Abgängen von Gegenständen des Sachanlageverm. und des immat.AV						
03	+ Einzahlungen aus Abgängen von Gegenständen des Finanzanlagevermögens						
04	davon: Einzahlungen aus der Tilgung von gewährten Krediten						
05	Summe investive Einzahlungen						
06	- Auszahlungen für Investitionen in das Sachanlagevermögen und immat. Anlagever.						
07	davon: Auszahlungen für aktivierte Investitionszuweisungen und -zuschüsse						
08	- Auszahlungen für Investitionen in das Finanzanlagevermögen						
09	davon: Auszahlungen aus der Gewährung von Krediten						
10	Summe investive Auszahlungen						
11	Saldo aus Investitionstätigkeit (Einz. ./ Ausz.)						

Jahresabschluss Stadt Lichtenfels

Teilfinanzrechnung 2009							
Lichtenfels							
Produktbereich	11	Ver- und Entsorgung					
Produktebene	11533	Wasserversorgung					
Produkt	115330	Wasserversorgung					
Kostenstelle	11533000	Wasserversorgung					
Nr.	Bezeichnung	Ergebnis des Vorjahres	Fortgeschr. Ansatz des HHJahres	Ergebnis des HHJahres	Vergl. Ansatz/Ergebnis des HHJahres		
01	Einz. aus Investitionszuweis. und -zuschüssen sowie aus Investitionsbeiträgen		43.000,00	21.898,95	21.101,05		
02	+ Einz. aus Abgängen von Gegenständen des Sachanlageverm. und des immat.AV						
03	+ Einzahlungen aus Abgängen von Gegenständen des Finanzanlagevermögens						
04	davon: Einzahlungen aus der Tilgung von gewährten Krediten						
05	Summe investive Einzahlungen		43.000,00	21.898,95	21.101,05		
06	- Auszahlungen für Investitionen in das Sachanlagevermögen und immat. Anlagever.		-513.000,00	-95.600,69	-417.399,31		
07	davon: Auszahlungen für aktivierte Investitionszuweisungen und -zuschüsse						
08	- Auszahlungen für Investitionen in das Finanzanlagevermögen			-58,20	58,20		
09	davon: Auszahlungen aus der Gewährung von Krediten			-58,20	58,20		
10	Summe investive Auszahlungen		-513.000,00	-95.658,89	-417.341,11		
11	Saldo aus Investitionstätigkeit (Einz. ./ Ausz.)		-470.000,00	-73.759,94	-396.240,06		

Jahresabschluss Stadt Lichtenfels

Teilfinanzrechnung 2009							
Lichtenfels							
Produktbereich	11	Ver- und Entsorgung					
Produktebene	11537	Abfallwirtschaft					
Produkt	115370	Abfallentsorgung					
Kostenstelle	11537000	Abfallentsorgung allgemein					
Nr.	Bezeichnung	Ergebnis des Vorjahres	Fortgeschr. Ansatz des HHJahres	Ergebnis des HHJahres	Vergl. Ansatz/Ergebnis des HHJahres		
01	Einz. aus Investitionszuweis. und -zuschüssen sowie aus Investitionsbeiträgen						
02	+ Einz. aus Abgängen von Gegenständen des Sachanlageverm. und des immat.AV						
03	+ Einzahlungen aus Abgängen von Gegenständen des Finanzanlagevermögens						
04	davon: Einzahlungen aus der Tilgung von gewährten Krediten						
05	Summe investive Einzahlungen						
06	- Auszahlungen für Investitionen in das Sachanlagevermögen und immat. Anlagever.						
07	davon: Auszahlungen für aktivierte Investitionszuweisungen und -zuschüsse						
08	- Auszahlungen für Investitionen in das Finanzanlagevermögen			-29,13	29,13		
09	davon: Auszahlungen aus der Gewährung von Krediten			-29,13	29,13		
10	Summe investive Auszahlungen			-29,13	29,13		
11	Saldo aus Investitionstätigkeit (Einz. ./ Ausz.)			-29,13	29,13		

Jahresabschluss Stadt Lichtenfels

Teilfinanzrechnung 2009							
Lichtenfels							
Produktbereich	11	Ver- und Entsorgung					
Produktebene	11537	Abfallwirtschaft					
Produkt	115370	Abfallentsorgung					
Kostenstelle	11537001	Restmüll					
Nr.	Bezeichnung	Ergebnis des Vorjahres	Fortgeschr. Ansatz des HHJahres	Ergebnis des HHJahres	Vergl. Ansatz/Ergebnis des HHJahres		
01	Einz. aus Investitionszuweis. und -zuschüssen sowie aus Investitionsbeiträgen						
02	+ Einz. aus Abgängen von Gegenständen des Sachanlageverm. und des immat.AV						
03	+ Einzahlungen aus Abgängen von Gegenständen des Finanzanlagevermögens						
04	davon: Einzahlungen aus der Tilgung von gewährten Krediten						
05	Summe investive Einzahlungen						
06	- Auszahlungen für Investitionen in das Sachanlagevermögen und immat. Anlagever.						
07	davon: Auszahlungen für aktivierte Investitionszuweisungen und -zuschüsse						
08	- Auszahlungen für Investitionen in das Finanzanlagevermögen						
09	davon: Auszahlungen aus der Gewährung von Krediten						
10	Summe investive Auszahlungen						
11	Saldo aus Investitionstätigkeit (Einz. ./ Ausz.)						

Jahresabschluss Stadt Lichtenfels

Teilfinanzrechnung 2009							
Lichtenfels							
Produktbereich	11	Ver- und Entsorgung					
Produktebene	11537	Abfallwirtschaft					
Produkt	115370	Abfallentsorgung					
Kostenstelle	11537002	Biomüll					
Nr.	Bezeichnung	Ergebnis des Vorjahres	Fortgeschr. Ansatz des HHJahres	Ergebnis des HHJahres	Vergl. Ansatz/Ergebnis des HHJahres		
01	Einz. aus Investitionszuweis. und -zuschüssen sowie aus Investitionsbeiträgen						
02	+ Einz. aus Abgängen von Gegenständen des Sachanlageverm. und des immat.AV						
03	+ Einzahlungen aus Abgängen von Gegenständen des Finanzanlagevermögens						
04	davon: Einzahlungen aus der Tilgung von gewährten Krediten						
05	Summe investive Einzahlungen						
06	- Auszahlungen für Investitionen in das Sachanlagevermögen und immat. Anlagever.						
07	davon: Auszahlungen für aktivierte Investitionszuweisungen und -zuschüsse						
08	- Auszahlungen für Investitionen in das Finanzanlagevermögen						
09	davon: Auszahlungen aus der Gewährung von Krediten						
10	Summe investive Auszahlungen						
11	Saldo aus Investitionstätigkeit (Einz. ./ Ausz.)						

Jahresabschluss Stadt Lichtenfels

Teilfinanzrechnung 2009							
Lichtenfels							
Produktbereich	11	Ver- und Entsorgung					
Produktebene	11537	Abfallwirtschaft					
Produkt	115370	Abfallentsorgung					
Kostenstelle	11537003	Altpapier					
Nr.	Bezeichnung	Ergebnis des Vorjahres	Fortgeschr. Ansatz des HHJahres	Ergebnis des HHJahres	Vergl. Ansatz/Ergebnis des HHJahres		
01	Einz. aus Investitionszuweis. und -zuschüssen sowie aus Investitionsbeiträgen						
02	+ Einz. aus Abgängen von Gegenständen des Sachanlageverm. und des immat.AV						
03	+ Einzahlungen aus Abgängen von Gegenständen des Finanzanlagevermögens						
04	davon: Einzahlungen aus der Tilgung von gewährten Krediten						
05	Summe investive Einzahlungen						
06	- Auszahlungen für Investitionen in das Sachanlagevermögen und immat. Anlagever.						
07	davon: Auszahlungen für aktivierte Investitionszuweisungen und -zuschüsse						
08	- Auszahlungen für Investitionen in das Finanzanlagevermögen						
09	davon: Auszahlungen aus der Gewährung von Krediten						
10	Summe investive Auszahlungen						
11	Saldo aus Investitionstätigkeit (Einz. ./ Ausz.)						

Jahresabschluss Stadt Lichtenfels

Teilfinanzrechnung 2009							
Lichtenfels							
Produktbereich	11	Ver- und Entsorgung					
Produktebene	11537	Abfallwirtschaft					
Produkt	115370	Abfallentsorgung					
Kostenstelle	11537004	Baum- und Strauchschnitt					
Nr.	Bezeichnung	Ergebnis des Vorjahres	Fortgeschr. Ansatz des HHJahres	Ergebnis des HHJahres	Vergl. Ansatz/Ergebnis des HHJahres		
01	Einz. aus Investitionszuweis. und -zuschüssen sowie aus Investitionsbeiträgen						
02	+ Einz. aus Abgängen von Gegenständen des Sachanlageverm. und des immat.AV						
03	+ Einzahlungen aus Abgängen von Gegenständen des Finanzanlagevermögens						
04	davon: Einzahlungen aus der Tilgung von gewährten Krediten						
05	Summe investive Einzahlungen						
06	- Auszahlungen für Investitionen in das Sachanlagevermögen und immat. Anlagever.						
07	davon: Auszahlungen für aktivierte Investitionszuweisungen und -zuschüsse						
08	- Auszahlungen für Investitionen in das Finanzanlagevermögen						
09	davon: Auszahlungen aus der Gewährung von Krediten						
10	Summe investive Auszahlungen						
11	Saldo aus Investitionstätigkeit (Einz. ./ Ausz.)						

Jahresabschluss Stadt Lichtenfels

Teilfinanzrechnung 2009							
Lichtenfels							
Produktbereich	11	Ver- und Entsorgung					
Produktebene	11537	Abfallwirtschaft					
Produkt	115370	Abfallentsorgung					
Kostenstelle	11537005	Kühl- und Weißgeräte					
Nr.	Bezeichnung	Ergebnis des Vorjahres	Fortgeschr. Ansatz des HHJahres	Ergebnis des HHJahres	Vergl. Ansatz/Ergebnis des HHJahres		
01	Einz. aus Investitionszuweis. und -zuschüssen sowie aus Investitionsbeiträgen						
02	+ Einz. aus Abgängen von Gegenständen des Sachanlageverm. und des immat.AV						
03	+ Einzahlungen aus Abgängen von Gegenständen des Finanzanlagevermögens						
04	davon: Einzahlungen aus der Tilgung von gewährten Krediten						
05	Summe investive Einzahlungen						
06	- Auszahlungen für Investitionen in das Sachanlagevermögen und immat. Anlagever.						
07	davon: Auszahlungen für aktivierte Investitionszuweisungen und -zuschüsse						
08	- Auszahlungen für Investitionen in das Finanzanlagevermögen						
09	davon: Auszahlungen aus der Gewährung von Krediten						
10	Summe investive Auszahlungen						
11	Saldo aus Investitionstätigkeit (Einz. ./ Ausz.)						

Jahresabschluss Stadt Lichtenfels

Teilfinanzrechnung 2009							
Lichtenfels							
Produktbereich	11	Ver- und Entsorgung					
Produktebene	11538	Abwasserbeseitigung					
Produkt	115380	Abwasserbeseitigung					
Kostenstelle	11538000	Abwasserbeseitigung					
Nr.	Bezeichnung	Ergebnis des Vorjahres	Fortgeschr. Ansatz des HHJahres	Ergebnis des HHJahres	Vergl. Ansatz/Ergebnis des HHJahres		
01	Einz. aus Investitionszuweis. und –zuschüssen sowie aus Investitionsbeiträgen	1.306,20	331.000,00	72.022,96	258.977,04		
02	+ Einz. aus Abgängen von Gegenständen des Sachanlageverm. und des immat.AV						
03	+ Einzahlungen aus Abgängen von Gegenständen des Finanzanlagevermögens						
04	davon: Einzahlungen aus der Tilgung von gewährten Krediten						
05	Summe investive Einzahlungen	1.306,20	331.000,00	72.022,96	258.977,04		
06	- Auszahlungen für Investitionen in das Sachanlagevermögen und immat. Anlagever.		-1.434.500,00	-207.382,57	-1.227.117,43		
07	davon: Auszahlungen für aktivierte Investitionszuweisungen und -zuschüsse						
08	- Auszahlungen für Investitionen in das Finanzanlagevermögen						
09	davon: Auszahlungen aus der Gewährung von Krediten						
10	Summe investive Auszahlungen		-1.434.500,00	-207.382,57	-1.227.117,43		
11	Saldo aus Investitionstätigkeit (Einz. ./ Ausz.)	1.306,20	-1.103.500,00	-135.359,61	-968.140,39		

Jahresabschluss Stadt Lichtenfels

Teilfinanzrechnung 2009							
Lichtenfels							
Produktbereich	12	Verkehrsflächen und -anlagen, ÖPNV					
Produktebene	12541	Gemeindestraßen					
Produkt	125410	Straßen, Wege, Plätze (Gemeindestraßen)					
Kostenstelle	12541000	Straßen, Wege, Plätze (Gemeindestraßen)					
Nr.	Bezeichnung	Ergebnis des Vorjahres	Fortgeschr. Ansatz des HHJahres	Ergebnis des HHJahres	Vergl. Ansatz/Ergebnis des HHJahres		
01	Einz. aus Investitionszuweis. und –zuschüssen sowie aus Investitionsbeiträgen	2.844,01	716.250,00	290.653,65	425.596,35		
02	+ Einz. aus Abgängen von Gegenständen des Sachanlageverm. und des immat.AV						
03	+ Einzahlungen aus Abgängen von Gegenständen des Finanzanlagevermögens						
04	davon: Einzahlungen aus der Tilgung von gewährten Krediten						
05	Summe investive Einzahlungen	2.844,01	716.250,00	290.653,65	425.596,35		
06	- Auszahlungen für Investitionen in das Sachanlagevermögen und immat. Anlagever.		-381.000,00	-164.059,59	-216.940,41		
07	davon: Auszahlungen für aktivierte Investitionszuweisungen und -zuschüsse			-8.000,00	8.000,00		
08	- Auszahlungen für Investitionen in das Finanzanlagevermögen						
09	davon: Auszahlungen aus der Gewährung von Krediten						
10	Summe investive Auszahlungen		-381.000,00	-164.059,59	-216.940,41		
11	Saldo aus Investitionstätigkeit (Einz. ./ Ausz.)	2.844,01	335.250,00	126.594,06	208.655,94		

Jahresabschluss Stadt Lichtenfels

Teilfinanzrechnung 2009							
Lichtenfels							
Produktbereich	12	Verkehrsflächen und -anlagen, ÖPNV					
Produktebene	12541	Gemeindestraßen					
Produkt	125410	Straßen, Wege, Plätze (Gemeindestraßen)					
Kostenstelle	12541001	Straßenbeleuchtung					
Nr.	Bezeichnung	Ergebnis des Vorjahres	Fortgeschr. Ansatz des HHJahres	Ergebnis des HHJahres	Vergl. Ansatz/Ergebnis des HHJahres		
01	Einz. aus Investitionszuweis. und -zuschüssen sowie aus Investitionsbeiträgen						
02	+ Einz. aus Abgängen von Gegenständen des Sachanlageverm. und des immat.AV						
03	+ Einzahlungen aus Abgängen von Gegenständen des Finanzanlagevermögens						
04	davon: Einzahlungen aus der Tilgung von gewährten Krediten						
05	Summe investive Einzahlungen						
06	- Auszahlungen für Investitionen in das Sachanlagevermögen und immat. Anlagever.		-10.500,00	-10.518,12	18,12		
07	davon: Auszahlungen für aktivierte Investitionszuweisungen und -zuschüsse						
08	- Auszahlungen für Investitionen in das Finanzanlagevermögen						
09	davon: Auszahlungen aus der Gewährung von Krediten						
10	Summe investive Auszahlungen		-10.500,00	-10.518,12	18,12		
11	Saldo aus Investitionstätigkeit (Einz. ./ Ausz.)		-10.500,00	-10.518,12	18,12		

Jahresabschluss Stadt Lichtenfels

Teilfinanzrechnung 2009							
Lichtenfels							
Produktbereich	12	Verkehrsflächen und -anlagen, ÖPNV					
Produktebene	12541	Gemeindestraßen					
Produkt	125410	Straßen, Wege, Plätze (Gemeindestraßen)					
Kostenstelle	12541002	Straßenschilder					
Nr.	Bezeichnung	Ergebnis des Vorjahres	Fortgeschr. Ansatz des HHJahres	Ergebnis des HHJahres	Vergl. Ansatz/Ergebnis des HHJahres		
01	Einz. aus Investitionszuweis. und -zuschüssen sowie aus Investitionsbeiträgen						
02	+ Einz. aus Abgängen von Gegenständen des Sachanlageverm. und des immat.AV						
03	+ Einzahlungen aus Abgängen von Gegenständen des Finanzanlagevermögens						
04	davon: Einzahlungen aus der Tilgung von gewährten Krediten						
05	Summe investive Einzahlungen						
06	- Auszahlungen für Investitionen in das Sachanlagevermögen und immat. Anlagever.		-2.000,00	-996,51	-1.003,49		
07	davon: Auszahlungen für aktivierte Investitionszuweisungen und -zuschüsse						
08	- Auszahlungen für Investitionen in das Finanzanlagevermögen						
09	davon: Auszahlungen aus der Gewährung von Krediten						
10	Summe investive Auszahlungen		-2.000,00	-996,51	-1.003,49		
11	Saldo aus Investitionstätigkeit (Einz. ./ Ausz.)		-2.000,00	-996,51	-1.003,49		

Jahresabschluss Stadt Lichtenfels

Teilfinanzrechnung 2009							
Lichtenfels							
Produktbereich	12	Verkehrsflächen und -anlagen, ÖPNV					
Produktebene	12542	Kreisstraßen					
Produkt	125420	Kreisstraßen					
Kostenstelle	12542000	Kreisstraßen					
Nr.	Bezeichnung	Ergebnis des Vorjahres	Fortgeschr. Ansatz des HHJahres	Ergebnis des HHJahres	Vergl. Ansatz/Ergebnis des HHJahres		
01	Einz. aus Investitionszuweis. und -zuschüssen sowie aus Investitionsbeiträgen						
02	+ Einz. aus Abgängen von Gegenständen des Sachanlageverm. und des immat.AV						
03	+ Einzahlungen aus Abgängen von Gegenständen des Finanzanlagevermögens						
04	davon: Einzahlungen aus der Tilgung von gewährten Krediten						
05	Summe investive Einzahlungen						
06	- Auszahlungen für Investitionen in das Sachanlagevermögen und immat. Anlagever.			-7.000,00	7.000,00		
07	davon: Auszahlungen für aktivierte Investitionszuweisungen und -zuschüsse						
08	- Auszahlungen für Investitionen in das Finanzanlagevermögen						
09	davon: Auszahlungen aus der Gewährung von Krediten						
10	Summe investive Auszahlungen			-7.000,00	7.000,00		
11	Saldo aus Investitionstätigkeit (Einz. ./ Ausz.)			-7.000,00	7.000,00		

Jahresabschluss Stadt Lichtenfels

Teilfinanzrechnung 2009							
Lichtenfels							
Produktbereich	12	Verkehrsflächen und -anlagen, ÖPNV					
Produktebene	12543	Landesstraßen					
Produkt	125430	Landesstraßen					
Kostenstelle	12543000	Landesstraßen					
Nr.	Bezeichnung	Ergebnis des Vorjahres	Fortgeschr. Ansatz des HHJahres	Ergebnis des HHJahres	Vergl. Ansatz/Ergebnis des HHJahres		
01	Einz. aus Investitionszuweis. und –zuschüssen sowie aus Investitionsbeiträgen		233.500,00		233.500,00		
02	+ Einz. aus Abgängen von Gegenständen des Sachanlageverm. und des immat.AV						
03	+ Einzahlungen aus Abgängen von Gegenständen des Finanzanlagevermögens						
04	davon: Einzahlungen aus der Tilgung von gewährten Krediten						
05	Summe investive Einzahlungen		233.500,00		233.500,00		
06	- Auszahlungen für Investitionen in das Sachanlagevermögen und immat. Anlagever.		-602.500,00	-46.067,79	-556.432,21		
07	davon: Auszahlungen für aktivierte Investitionszuweisungen und -zuschüsse						
08	- Auszahlungen für Investitionen in das Finanzanlagevermögen						
09	davon: Auszahlungen aus der Gewährung von Krediten						
10	Summe investive Auszahlungen		-602.500,00	-46.067,79	-556.432,21		
11	Saldo aus Investitionstätigkeit (Einz. ./ Ausz.)		-369.000,00	-46.067,79	-322.932,21		

Jahresabschluss Stadt Lichtenfels

Teilfinanzrechnung 2009							
Lichtenfels							
Produktbereich	12	Verkehrsflächen und -anlagen, ÖPNV					
Produktebene	12545	Straßenreinigung					
Produkt	125450	Straßenreinigung und Winterdienst					
Kostenstelle	12545000	Straßenreinigung					
Nr.	Bezeichnung	Ergebnis des Vorjahres	Fortgeschr. Ansatz des HHJahres	Ergebnis des HHJahres	Vergl. Ansatz/Ergebnis des HHJahres		
01	Einz. aus Investitionszuweis. und -zuschüssen sowie aus Investitionsbeiträgen						
02	+ Einz. aus Abgängen von Gegenständen des Sachanlageverm. und des immat.AV						
03	+ Einzahlungen aus Abgängen von Gegenständen des Finanzanlagevermögens						
04	davon: Einzahlungen aus der Tilgung von gewährten Krediten						
05	Summe investive Einzahlungen						
06	- Auszahlungen für Investitionen in das Sachanlagevermögen und immat. Anlagever.						
07	davon: Auszahlungen für aktivierte Investitionszuweisungen und -zuschüsse						
08	- Auszahlungen für Investitionen in das Finanzanlagevermögen						
09	davon: Auszahlungen aus der Gewährung von Krediten						
10	Summe investive Auszahlungen						
11	Saldo aus Investitionstätigkeit (Einz. ./ Ausz.)						

Jahresabschluss Stadt Lichtenfels

Teilfinanzrechnung 2009							
Lichtenfels							
Produktbereich	12	Verkehrsflächen und -anlagen, ÖPNV					
Produktebene	12545	Straßenreinigung					
Produkt	125450	Straßenreinigung und Winterdienst					
Kostenstelle	12545001	Winterdienst					
Nr.	Bezeichnung	Ergebnis des Vorjahres	Fortgeschr. Ansatz des HHJahres	Ergebnis des HHJahres	Vergl. Ansatz/Ergebnis des HHJahres		
01	Einz. aus Investitionszuweis. und -zuschüssen sowie aus Investitionsbeiträgen						
02	+ Einz. aus Abgängen von Gegenständen des Sachanlageverm. und des immat.AV						
03	+ Einzahlungen aus Abgängen von Gegenständen des Finanzanlagevermögens						
04	davon: Einzahlungen aus der Tilgung von gewährten Krediten						
05	Summe investive Einzahlungen						
06	- Auszahlungen für Investitionen in das Sachanlagevermögen und immat. Anlagever.		-500,00		-500,00		
07	davon: Auszahlungen für aktivierte Investitionszuweisungen und -zuschüsse						
08	- Auszahlungen für Investitionen in das Finanzanlagevermögen						
09	davon: Auszahlungen aus der Gewährung von Krediten						
10	Summe investive Auszahlungen		-500,00		-500,00		
11	Saldo aus Investitionstätigkeit (Einz. ./ Ausz.)		-500,00		-500,00		

Jahresabschluss Stadt Lichtenfels

Teilfinanzrechnung 2009							
Lichtenfels							
Produktbereich	12	Verkehrsflächen und -anlagen, ÖPNV					
Produktebene	12547	ÖPNV					
Produkt	125470	Bereitstellung des ÖPNV					
Kostenstelle	12547000	ÖPNV					
Nr.	Bezeichnung	Ergebnis des Vorjahres	Fortgeschr. Ansatz des HHJahres	Ergebnis des HHJahres	Vergl. Ansatz/Ergebnis des HHJahres		
01	Einz. aus Investitionszuweis. und -zuschüssen sowie aus Investitionsbeiträgen						
02	+ Einz. aus Abgängen von Gegenständen des Sachanlageverm. und des immat.AV						
03	+ Einzahlungen aus Abgängen von Gegenständen des Finanzanlagevermögens						
04	davon: Einzahlungen aus der Tilgung von gewährten Krediten						
05	Summe investive Einzahlungen						
06	- Auszahlungen für Investitionen in das Sachanlagevermögen und immat. Anlagever.						
07	davon: Auszahlungen für aktivierte Investitionszuweisungen und -zuschüsse						
08	- Auszahlungen für Investitionen in das Finanzanlagevermögen						
09	davon: Auszahlungen aus der Gewährung von Krediten						
10	Summe investive Auszahlungen						
11	Saldo aus Investitionstätigkeit (Einz. ./ Ausz.)						

Jahresabschluss Stadt Lichtenfels

Teilfinanzrechnung 2009							
Lichtenfels							
Produktbereich	13	Natur- und Landschaftspflege					
Produktebene	13551	Öffentliches Grün und Landschaftsbau					
Produkt	135510	Grünanlagen, Freizeiteinricht., öffentl. Anlagen					
Kostenstelle	13551000	Grünanlagen, Freizeiteinricht., öffentl. Anlagen					
Nr.	Bezeichnung	Ergebnis des Vorjahres	Fortgeschr. Ansatz des HHJahres	Ergebnis des HHJahres	Vergl. Ansatz/Ergebnis des HHJahres		
01	Einz. aus Investitionszuweis. und -zuschüssen sowie aus Investitionsbeiträgen						
02	+ Einz. aus Abgängen von Gegenständen des Sachanlageverm. und des immat.AV						
03	+ Einzahlungen aus Abgängen von Gegenständen des Finanzanlagevermögens						
04	davon: Einzahlungen aus der Tilgung von gewährten Krediten						
05	Summe investive Einzahlungen						
06	- Auszahlungen für Investitionen in das Sachanlagevermögen und immat. Anlagever.			-252,60	252,60		
07	davon: Auszahlungen für aktivierte Investitionszuweisungen und -zuschüsse						
08	- Auszahlungen für Investitionen in das Finanzanlagevermögen						
09	davon: Auszahlungen aus der Gewährung von Krediten						
10	Summe investive Auszahlungen			-252,60	252,60		
11	Saldo aus Investitionstätigkeit (Einz. ./ Ausz.)			-252,60	252,60		

Jahresabschluss Stadt Lichtenfels

Teilfinanzrechnung 2009							
Lichtenfels							
Produktbereich	13	Natur- und Landschaftspflege					
Produktebene	13552	Öffentl. Gewässer und wasserbaurechtliche Anlagen					
Produkt	135520	Öffentliche Gewässer, Wasserbau					
Kostenstelle	13552000	Öffentliche Gewässer, Wasserbau					
Nr.	Bezeichnung	Ergebnis des Vorjahres	Fortgeschr. Ansatz des HHJahres	Ergebnis des HHJahres	Vergl. Ansatz/Ergebnis des HHJahres		
01	Einz. aus Investitionszuweis. und -zuschüssen sowie aus Investitionsbeiträgen						
02	+ Einz. aus Abgängen von Gegenständen des Sachanlageverm. und des immat.AV						
03	+ Einzahlungen aus Abgängen von Gegenständen des Finanzanlagevermögens						
04	davon: Einzahlungen aus der Tilgung von gewährten Krediten						
05	Summe investive Einzahlungen						
06	- Auszahlungen für Investitionen in das Sachanlagevermögen und immat. Anlagever.			-1.289,28	1.289,28		
07	davon: Auszahlungen für aktivierte Investitionszuweisungen und -zuschüsse						
08	- Auszahlungen für Investitionen in das Finanzanlagevermögen						
09	davon: Auszahlungen aus der Gewährung von Krediten						
10	Summe investive Auszahlungen			-1.289,28	1.289,28		
11	Saldo aus Investitionstätigkeit (Einz. ./ Ausz.)			-1.289,28	1.289,28		

Jahresabschluss Stadt Lichtenfels

Teilfinanzrechnung 2009							
Lichtenfels							
Produktbereich	13	Natur- und Landschaftspflege					
Produktebene	13553	Friedhofs- und Bestattungswesen					
Produkt	135530	Friedhofswesen					
Kostenstelle	13553000	Friedhöfe allgemein					
Nr.	Bezeichnung	Ergebnis des Vorjahres	Fortgeschr. Ansatz des HHJahres	Ergebnis des HHJahres	Vergl. Ansatz/Ergebnis des HHJahres		
01	Einz. aus Investitionszuweis. und -zuschüssen sowie aus Investitionsbeiträgen						
02	+ Einz. aus Abgängen von Gegenständen des Sachanlageverm. und des immat.AV						
03	+ Einzahlungen aus Abgängen von Gegenständen des Finanzanlagevermögens						
04	davon: Einzahlungen aus der Tilgung von gewährten Krediten						
05	Summe investive Einzahlungen						
06	- Auszahlungen für Investitionen in das Sachanlagevermögen und immat. Anlagever.		-1.000,00		-1.000,00		
07	davon: Auszahlungen für aktivierte Investitionszuweisungen und -zuschüsse						
08	- Auszahlungen für Investitionen in das Finanzanlagevermögen						
09	davon: Auszahlungen aus der Gewährung von Krediten						
10	Summe investive Auszahlungen		-1.000,00		-1.000,00		
11	Saldo aus Investitionstätigkeit (Einz. ./ Ausz.)		-1.000,00		-1.000,00		

Jahresabschluss Stadt Lichtenfels

Teilfinanzrechnung 2009							
Lichtenfels							
Produktbereich	13	Natur- und Landschaftspflege					
Produktebene	13553	Friedhofs- und Bestattungswesen					
Produkt	135530	Friedhofswesen					
Kostenstelle	13553001	Friedhof Dalwigksthäl					
Nr.	Bezeichnung	Ergebnis des Vorjahres	Fortgeschr. Ansatz des HHJahres	Ergebnis des HHJahres	Vergl. Ansatz/Ergebnis des HHJahres		
01	Einz. aus Investitionszuweis. und -zuschüssen sowie aus Investitionsbeiträgen						
02	+ Einz. aus Abgängen von Gegenständen des Sachanlageverm. und des immat.AV						
03	+ Einzahlungen aus Abgängen von Gegenständen des Finanzanlagevermögens						
04	davon: Einzahlungen aus der Tilgung von gewährten Krediten						
05	Summe investive Einzahlungen						
06	- Auszahlungen für Investitionen in das Sachanlagevermögen und immat. Anlagever.						
07	davon: Auszahlungen für aktivierte Investitionszuweisungen und -zuschüsse						
08	- Auszahlungen für Investitionen in das Finanzanlagevermögen						
09	davon: Auszahlungen aus der Gewährung von Krediten						
10	Summe investive Auszahlungen						
11	Saldo aus Investitionstätigkeit (Einz. ./ Ausz.)						

Jahresabschluss Stadt Lichtenfels

Teilfinanzrechnung 2009							
Lichtenfels							
Produktbereich	13	Natur- und Landschaftspflege					
Produktebene	13553	Friedhofs- und Bestattungswesen					
Produkt	135530	Friedhofswesen					
Kostenstelle	13553002	Friedhof Fürstenberg					
Nr.	Bezeichnung	Ergebnis des Vorjahres	Fortgeschr. Ansatz des HHJahres	Ergebnis des HHJahres	Vergl. Ansatz/Ergebnis des HHJahres		
01	Einz. aus Investitionszuweis. und -zuschüssen sowie aus Investitionsbeiträgen						
02	+ Einz. aus Abgängen von Gegenständen des Sachanlageverm. und des immat.AV						
03	+ Einzahlungen aus Abgängen von Gegenständen des Finanzanlagevermögens						
04	davon: Einzahlungen aus der Tilgung von gewährten Krediten						
05	Summe investive Einzahlungen						
06	- Auszahlungen für Investitionen in das Sachanlagevermögen und immat. Anlagever.						
07	davon: Auszahlungen für aktivierte Investitionszuweisungen und -zuschüsse						
08	- Auszahlungen für Investitionen in das Finanzanlagevermögen						
09	davon: Auszahlungen aus der Gewährung von Krediten						
10	Summe investive Auszahlungen						
11	Saldo aus Investitionstätigkeit (Einz. ./ Ausz.)						

Jahresabschluss Stadt Lichtenfels

Teilfinanzrechnung 2009							
Lichtenfels							
Produktbereich	13	Natur- und Landschaftspflege					
Produktebene	13553	Friedhofs- und Bestattungswesen					
Produkt	135530	Friedhofswesen					
Kostenstelle	13553003	Friedhof Goddelsheim					
Nr.	Bezeichnung	Ergebnis des Vorjahres	Fortgeschr. Ansatz des HHJahres	Ergebnis des HHJahres	Vergl. Ansatz/Ergebnis des HHJahres		
01	Einz. aus Investitionszuweis. und -zuschüssen sowie aus Investitionsbeiträgen						
02	+ Einz. aus Abgängen von Gegenständen des Sachanlageverm. und des immat.AV						
03	+ Einzahlungen aus Abgängen von Gegenständen des Finanzanlagevermögens						
04	davon: Einzahlungen aus der Tilgung von gewährten Krediten						
05	Summe investive Einzahlungen						
06	- Auszahlungen für Investitionen in das Sachanlagevermögen und immat. Anlagever.						
07	davon: Auszahlungen für aktivierte Investitionszuweisungen und -zuschüsse						
08	- Auszahlungen für Investitionen in das Finanzanlagevermögen						
09	davon: Auszahlungen aus der Gewährung von Krediten						
10	Summe investive Auszahlungen						
11	Saldo aus Investitionstätigkeit (Einz. ./ Ausz.)						

Jahresabschluss Stadt Lichtenfels

Teilfinanzrechnung 2009							
Lichtenfels							
Produktbereich	13	Natur- und Landschaftspflege					
Produktebene	13553	Friedhofs- und Bestattungswesen					
Produkt	135530	Friedhofswesen					
Kostenstelle	13553004	Friedhof Immighausen					
Nr.	Bezeichnung	Ergebnis des Vorjahres	Fortgeschr. Ansatz des HHJahres	Ergebnis des HHJahres	Vergl. Ansatz/Ergebnis des HHJahres		
01	Einz. aus Investitionszuweis. und -zuschüssen sowie aus Investitionsbeiträgen						
02	+ Einz. aus Abgängen von Gegenständen des Sachanlageverm. und des immat.AV						
03	+ Einzahlungen aus Abgängen von Gegenständen des Finanzanlagevermögens						
04	davon: Einzahlungen aus der Tilgung von gewährten Krediten						
05	Summe investive Einzahlungen						
06	- Auszahlungen für Investitionen in das Sachanlagevermögen und immat. Anlagever.						
07	davon: Auszahlungen für aktivierte Investitionszuweisungen und -zuschüsse						
08	- Auszahlungen für Investitionen in das Finanzanlagevermögen						
09	davon: Auszahlungen aus der Gewährung von Krediten						
10	Summe investive Auszahlungen						
11	Saldo aus Investitionstätigkeit (Einz. ./ Ausz.)						

Jahresabschluss Stadt Lichtenfels

Teilfinanzrechnung 2009							
Lichtenfels							
Produktbereich	13	Natur- und Landschaftspflege					
Produktebene	13553	Friedhofs- und Bestattungswesen					
Produkt	135530	Friedhofswesen					
Kostenstelle	13553005	Friedhof Münden					
Nr.	Bezeichnung	Ergebnis des Vorjahres	Fortgeschr. Ansatz des HHJahres	Ergebnis des HHJahres	Vergl. Ansatz/Ergebnis des HHJahres		
01	Einz. aus Investitionszuweis. und –zuschüssen sowie aus Investitionsbeiträgen						
02	+ Einz. aus Abgängen von Gegenständen des Sachanlageverm. und des immat.AV						
03	+ Einzahlungen aus Abgängen von Gegenständen des Finanzanlagevermögens						
04	davon: Einzahlungen aus der Tilgung von gewährten Krediten						
05	Summe investive Einzahlungen						
06	- Auszahlungen für Investitionen in das Sachanlagevermögen und immat. Anlagever.			-1.651,57	1.651,57		
07	davon: Auszahlungen für aktivierte Investitionszuweisungen und -zuschüsse						
08	- Auszahlungen für Investitionen in das Finanzanlagevermögen						
09	davon: Auszahlungen aus der Gewährung von Krediten						
10	Summe investive Auszahlungen			-1.651,57	1.651,57		
11	Saldo aus Investitionstätigkeit (Einz. ./ Ausz.)			-1.651,57	1.651,57		

Jahresabschluss Stadt Lichtenfels

Teilfinanzrechnung 2009							
Lichtenfels							
Produktbereich	13	Natur- und Landschaftspflege					
Produktebene	13553	Friedhofs- und Bestattungswesen					
Produkt	135530	Friedhofswesen					
Kostenstelle	13553006	Friedhof Neukirchen					
Nr.	Bezeichnung	Ergebnis des Vorjahres	Fortgeschr. Ansatz des HHJahres	Ergebnis des HHJahres	Vergl. Ansatz/Ergebnis des HHJahres		
01	Einz. aus Investitionszuweis. und -zuschüssen sowie aus Investitionsbeiträgen						
02	+ Einz. aus Abgängen von Gegenständen des Sachanlageverm. und des immat.AV						
03	+ Einzahlungen aus Abgängen von Gegenständen des Finanzanlagevermögens						
04	davon: Einzahlungen aus der Tilgung von gewährten Krediten						
05	Summe investive Einzahlungen						
06	- Auszahlungen für Investitionen in das Sachanlagevermögen und immat. Anlagever.						
07	davon: Auszahlungen für aktivierte Investitionszuweisungen und -zuschüsse						
08	- Auszahlungen für Investitionen in das Finanzanlagevermögen						
09	davon: Auszahlungen aus der Gewährung von Krediten						
10	Summe investive Auszahlungen						
11	Saldo aus Investitionstätigkeit (Einz. ./ Ausz.)						

Jahresabschluss Stadt Lichtenfels

Teilfinanzrechnung 2009							
Lichtenfels							
Produktbereich	13	Natur- und Landschaftspflege					
Produktebene	13553	Friedhofs- und Bestattungswesen					
Produkt	135530	Friedhofswesen					
Kostenstelle	13553007	Friedhof Rhadern					
Nr.	Bezeichnung	Ergebnis des Vorjahres	Fortgeschr. Ansatz des HHJahres	Ergebnis des HHJahres	Vergl. Ansatz/Ergebnis des HHJahres		
01	Einz. aus Investitionszuweis. und -zuschüssen sowie aus Investitionsbeiträgen						
02	+ Einz. aus Abgängen von Gegenständen des Sachanlageverm. und des immat.AV						
03	+ Einzahlungen aus Abgängen von Gegenständen des Finanzanlagevermögens						
04	davon: Einzahlungen aus der Tilgung von gewährten Krediten						
05	Summe investive Einzahlungen						
06	- Auszahlungen für Investitionen in das Sachanlagevermögen und immat. Anlagever.						
07	davon: Auszahlungen für aktivierte Investitionszuweisungen und -zuschüsse						
08	- Auszahlungen für Investitionen in das Finanzanlagevermögen						
09	davon: Auszahlungen aus der Gewährung von Krediten						
10	Summe investive Auszahlungen						
11	Saldo aus Investitionstätigkeit (Einz. ./ Ausz.)						

Jahresabschluss Stadt Lichtenfels

Teilfinanzrechnung 2009							
Lichtenfels							
Produktbereich	13	Natur- und Landschaftspflege					
Produktebene	13553	Friedhofs- und Bestattungswesen					
Produkt	135530	Friedhofswesen					
Kostenstelle	13553008	Friedhof Sachsenberg					
Nr.	Bezeichnung	Ergebnis des Vorjahres	Fortgeschr. Ansatz des HHJahres	Ergebnis des HHJahres	Vergl. Ansatz/Ergebnis des HHJahres		
01	Einz. aus Investitionszuweis. und -zuschüssen sowie aus Investitionsbeiträgen						
02	+ Einz. aus Abgängen von Gegenständen des Sachanlageverm. und des immat.AV						
03	+ Einzahlungen aus Abgängen von Gegenständen des Finanzanlagevermögens						
04	davon: Einzahlungen aus der Tilgung von gewährten Krediten						
05	Summe investive Einzahlungen						
06	- Auszahlungen für Investitionen in das Sachanlagevermögen und immat. Anlagever.		-8.000,00	-742,12	-7.257,88		
07	davon: Auszahlungen für aktivierte Investitionszuweisungen und -zuschüsse						
08	- Auszahlungen für Investitionen in das Finanzanlagevermögen						
09	davon: Auszahlungen aus der Gewährung von Krediten						
10	Summe investive Auszahlungen		-8.000,00	-742,12	-7.257,88		
11	Saldo aus Investitionstätigkeit (Einz. ./ Ausz.)		-8.000,00	-742,12	-7.257,88		

Jahresabschluss Stadt Lichtenfels

Teilfinanzrechnung 2009							
Lichtenfels							
Produktbereich	13	Natur- und Landschaftspflege					
Produktebene	13555	Land- und Forstwirtschaft					
Produkt	135550	Bewirtschaftung Stadtwald					
Kostenstelle	13555000	Stadtwald					
Nr.	Bezeichnung	Ergebnis des Vorjahres	Fortgeschr. Ansatz des HHJahres	Ergebnis des HHJahres	Vergl. Ansatz/Ergebnis des HHJahres		
01	Einz. aus Investitionszuweis. und -zuschüssen sowie aus Investitionsbeiträgen						
02	+ Einz. aus Abgängen von Gegenständen des Sachanlageverm. und des immat.AV						
03	+ Einzahlungen aus Abgängen von Gegenständen des Finanzanlagevermögens						
04	davon: Einzahlungen aus der Tilgung von gewährten Krediten						
05	Summe investive Einzahlungen						
06	- Auszahlungen für Investitionen in das Sachanlagevermögen und immat. Anlagever.		-400,00	-272,44	-127,56		
07	davon: Auszahlungen für aktivierte Investitionszuweisungen und -zuschüsse						
08	- Auszahlungen für Investitionen in das Finanzanlagevermögen			-14,57	14,57		
09	davon: Auszahlungen aus der Gewährung von Krediten			-14,57	14,57		
10	Summe investive Auszahlungen		-400,00	-287,01	-112,99		
11	Saldo aus Investitionstätigkeit (Einz. ./ Ausz.)		-400,00	-287,01	-112,99		

Jahresabschluss Stadt Lichtenfels

Teilfinanzrechnung 2009							
Lichtenfels							
Produktbereich	13	Natur- und Landschaftspflege					
Produktebene	13555	Land- und Forstwirtschaft					
Produkt	135551	Feld- und Wirtschaftswege					
Kostenstelle	13555100	Feld- und Wirtschaftswege					
Nr.	Bezeichnung	Ergebnis des Vorjahres	Fortgeschr. Ansatz des HHJahres	Ergebnis des HHJahres	Vergl. Ansatz/Ergebnis des HHJahres		
01	Einz. aus Investitionszuweis. und -zuschüssen sowie aus Investitionsbeiträgen						
02	+ Einz. aus Abgängen von Gegenständen des Sachanlageverm. und des immat.AV						
03	+ Einzahlungen aus Abgängen von Gegenständen des Finanzanlagevermögens						
04	davon: Einzahlungen aus der Tilgung von gewährten Krediten						
05	Summe investive Einzahlungen						
06	- Auszahlungen für Investitionen in das Sachanlagevermögen und immat. Anlagever.						
07	davon: Auszahlungen für aktivierte Investitionszuweisungen und -zuschüsse						
08	- Auszahlungen für Investitionen in das Finanzanlagevermögen						
09	davon: Auszahlungen aus der Gewährung von Krediten						
10	Summe investive Auszahlungen						
11	Saldo aus Investitionstätigkeit (Einz. ./ Ausz.)						

Jahresabschluss Stadt Lichtenfels

Teilfinanzrechnung 2009							
Lichtenfels							
Produktbereich	15	Wirtschaft und Tourismus					
Produktebene	15571	Wirtschaftsförderung					
Produkt	155710	Wirtschaftsförderung					
Kostenstelle	15571000	Wirtschaftsförderung					
Nr.	Bezeichnung	Ergebnis des Vorjahres	Fortgeschr. Ansatz des HHJahres	Ergebnis des HHJahres	Vergl. Ansatz/Ergebnis des HHJahres		
01	Einz. aus Investitionszuweis. und -zuschüssen sowie aus Investitionsbeiträgen						
02	+ Einz. aus Abgängen von Gegenständen des Sachanlageverm. und des immat.AV						
03	+ Einzahlungen aus Abgängen von Gegenständen des Finanzanlagevermögens		12.000,00	12.395,00	-395,00		
04	davon: Einzahlungen aus der Tilgung von gewährten Krediten		12.000,00	12.395,00	-395,00		
05	Summe investive Einzahlungen		12.000,00	12.395,00	-395,00		
06	- Auszahlungen für Investitionen in das Sachanlagevermögen und immat. Anlagever.						
07	davon: Auszahlungen für aktivierte Investitionszuweisungen und -zuschüsse						
08	- Auszahlungen für Investitionen in das Finanzanlagevermögen						
09	davon: Auszahlungen aus der Gewährung von Krediten						
10	Summe investive Auszahlungen						
11	Saldo aus Investitionstätigkeit (Einz. ./ Ausz.)		12.000,00	12.395,00	-395,00		

Jahresabschluss Stadt Lichtenfels

Teilfinanzrechnung 2009							
Lichtenfels							
Produktbereich	15	Wirtschaft und Tourismus					
Produktebene	15573	Allgem. Einrichtungen und Unternehmen					
Produkt	155730	Verwaltung städt. Gebäude und Grundstücke					
Kostenstelle	15573000	bebaute Grundstücke allgemein					
Nr.	Bezeichnung	Ergebnis des Vorjahres	Fortgeschr. Ansatz des HHJahres	Ergebnis des HHJahres	Vergl. Ansatz/Ergebnis des HHJahres		
01	Einz. aus Investitionszuweis. und -zuschüssen sowie aus Investitionsbeiträgen						
02	+ Einz. aus Abgängen von Gegenständen des Sachanlageverm. und des immat.AV		12.000,00	2.668,04	9.331,96		
03	+ Einzahlungen aus Abgängen von Gegenständen des Finanzanlagevermögens						
04	davon: Einzahlungen aus der Tilgung von gewährten Krediten						
05	Summe investive Einzahlungen		12.000,00	2.668,04	9.331,96		
06	- Auszahlungen für Investitionen in das Sachanlagevermögen und immat. Anlagever.						
07	davon: Auszahlungen für aktivierte Investitionszuweisungen und -zuschüsse						
08	- Auszahlungen für Investitionen in das Finanzanlagevermögen						
09	davon: Auszahlungen aus der Gewährung von Krediten						
10	Summe investive Auszahlungen						
11	Saldo aus Investitionstätigkeit (Einz. ./ Ausz.)		12.000,00	2.668,04	9.331,96		

Jahresabschluss Stadt Lichtenfels

Teilfinanzrechnung 2009							
Lichtenfels							
Produktbereich	15	Wirtschaft und Tourismus					
Produktebene	15573	Allgem. Einrichtungen und Unternehmen					
Produkt	155730	Verwaltung städt. Gebäude und Grundstücke					
Kostenstelle	15573001	unbebaute Grundstücke allgemein					
Nr.	Bezeichnung	Ergebnis des Vorjahres	Fortgeschr. Ansatz des HHJahres	Ergebnis des HHJahres	Vergl. Ansatz/Ergebnis des HHJahres		
01	Einz. aus Investitionszuweis. und -zuschüssen sowie aus Investitionsbeiträgen						
02	+ Einz. aus Abgängen von Gegenständen des Sachanlageverm. und des immat.AV		25.000,00	24.699,00	301,00		
03	+ Einzahlungen aus Abgängen von Gegenständen des Finanzanlagevermögens						
04	davon: Einzahlungen aus der Tilgung von gewährten Krediten						
05	Summe investive Einzahlungen		25.000,00	24.699,00	301,00		
06	- Auszahlungen für Investitionen in das Sachanlagevermögen und immat. Anlagever.		-50.000,00	-14.027,32	-35.972,68		
07	davon: Auszahlungen für aktivierte Investitionszuweisungen und -zuschüsse						
08	- Auszahlungen für Investitionen in das Finanzanlagevermögen						
09	davon: Auszahlungen aus der Gewährung von Krediten						
10	Summe investive Auszahlungen		-50.000,00	-14.027,32	-35.972,68		
11	Saldo aus Investitionstätigkeit (Einz. ./ Ausz.)		-25.000,00	10.671,68	-35.671,68		

Jahresabschluss Stadt Lichtenfels

Teilfinanzrechnung 2009							
Lichtenfels							
Produktbereich	15	Wirtschaft und Tourismus					
Produktebene	15573	Allgem. Einrichtungen und Unternehmen					
Produkt	155730	Verwaltung städt. Gebäude und Grundstücke					
Kostenstelle	15573002	Gemeinschaftseinrichtungen allgemein					
Nr.	Bezeichnung	Ergebnis des Vorjahres	Fortgeschr. Ansatz des HHJahres	Ergebnis des HHJahres	Vergl. Ansatz/Ergebnis des HHJahres		
01	Einz. aus Investitionszuweis. und -zuschüssen sowie aus Investitionsbeiträgen						
02	+ Einz. aus Abgängen von Gegenständen des Sachanlageverm. und des immat.AV						
03	+ Einzahlungen aus Abgängen von Gegenständen des Finanzanlagevermögens						
04	davon: Einzahlungen aus der Tilgung von gewährten Krediten						
05	Summe investive Einzahlungen						
06	- Auszahlungen für Investitionen in das Sachanlagevermögen und immat. Anlagever.		-1.000,00		-1.000,00		
07	davon: Auszahlungen für aktivierte Investitionszuweisungen und -zuschüsse						
08	- Auszahlungen für Investitionen in das Finanzanlagevermögen						
09	davon: Auszahlungen aus der Gewährung von Krediten						
10	Summe investive Auszahlungen		-1.000,00		-1.000,00		
11	Saldo aus Investitionstätigkeit (Einz. ./ Ausz.)		-1.000,00		-1.000,00		

Jahresabschluss Stadt Lichtenfels

Teilfinanzrechnung 2009							
Lichtenfels							
Produktbereich	15	Wirtschaft und Tourismus					
Produktebene	15573	Allgem. Einrichtungen und Unternehmen					
Produkt	155730	Verwaltung städt. Gebäude und Grundstücke					
Kostenstelle	15573003	Gemeinschaftsraum Dalwigksthäl					
Nr.	Bezeichnung	Ergebnis des Vorjahres	Fortgeschr. Ansatz des HHJahres	Ergebnis des HHJahres	Vergl. Ansatz/Ergebnis des HHJahres		
01	Einz. aus Investitionszuweis. und -zuschüssen sowie aus Investitionsbeiträgen						
02	+ Einz. aus Abgängen von Gegenständen des Sachanlageverm. und des immat.AV						
03	+ Einzahlungen aus Abgängen von Gegenständen des Finanzanlagevermögens						
04	davon: Einzahlungen aus der Tilgung von gewährten Krediten						
05	Summe investive Einzahlungen						
06	- Auszahlungen für Investitionen in das Sachanlagevermögen und immat. Anlagever.						
07	davon: Auszahlungen für aktivierte Investitionszuweisungen und -zuschüsse						
08	- Auszahlungen für Investitionen in das Finanzanlagevermögen						
09	davon: Auszahlungen aus der Gewährung von Krediten						
10	Summe investive Auszahlungen						
11	Saldo aus Investitionstätigkeit (Einz. ./ Ausz.)						

Jahresabschluss Stadt Lichtenfels

Teilfinanzrechnung 2009							
Lichtenfels							
Produktbereich	15	Wirtschaft und Tourismus					
Produktebene	15573	Allgem. Einrichtungen und Unternehmen					
Produkt	155730	Verwaltung städt. Gebäude und Grundstücke					
Kostenstelle	15573004	Igelstadthalle Fürstenberg					
Nr.	Bezeichnung	Ergebnis des Vorjahres	Fortgeschr. Ansatz des HHJahres	Ergebnis des HHJahres	Vergl. Ansatz/Ergebnis des HHJahres		
01	Einz. aus Investitionszuweis. und -zuschüssen sowie aus Investitionsbeiträgen						
02	+ Einz. aus Abgängen von Gegenständen des Sachanlageverm. und des immat.AV						
03	+ Einzahlungen aus Abgängen von Gegenständen des Finanzanlagevermögens						
04	davon: Einzahlungen aus der Tilgung von gewährten Krediten						
05	Summe investive Einzahlungen						
06	- Auszahlungen für Investitionen in das Sachanlagevermögen und immat. Anlagever.		-3.000,00	-13.670,33	10.670,33		
07	davon: Auszahlungen für aktivierte Investitionszuweisungen und -zuschüsse						
08	- Auszahlungen für Investitionen in das Finanzanlagevermögen						
09	davon: Auszahlungen aus der Gewährung von Krediten						
10	Summe investive Auszahlungen		-3.000,00	-13.670,33	10.670,33		
11	Saldo aus Investitionstätigkeit (Einz. ./ Ausz.)		-3.000,00	-13.670,33	10.670,33		

Jahresabschluss Stadt Lichtenfels

Teilfinanzrechnung 2009							
Lichtenfels							
Produktbereich	15	Wirtschaft und Tourismus					
Produktebene	15573	Allgem. Einrichtungen und Unternehmen					
Produkt	155730	Verwaltung städt. Gebäude und Grundstücke					
Kostenstelle	15573005	Gemeinschaftshaus Immighausen					
Nr.	Bezeichnung	Ergebnis des Vorjahres	Fortgeschr. Ansatz des HHJahres	Ergebnis des HHJahres	Vergl. Ansatz/Ergebnis des HHJahres		
01	Einz. aus Investitionszuweis. und -zuschüssen sowie aus Investitionsbeiträgen						
02	+ Einz. aus Abgängen von Gegenständen des Sachanlageverm. und des immat.AV						
03	+ Einzahlungen aus Abgängen von Gegenständen des Finanzanlagevermögens						
04	davon: Einzahlungen aus der Tilgung von gewährten Krediten						
05	Summe investive Einzahlungen						
06	- Auszahlungen für Investitionen in das Sachanlagevermögen und immat. Anlagever.						
07	davon: Auszahlungen für aktivierte Investitionszuweisungen und -zuschüsse						
08	- Auszahlungen für Investitionen in das Finanzanlagevermögen						
09	davon: Auszahlungen aus der Gewährung von Krediten						
10	Summe investive Auszahlungen						
11	Saldo aus Investitionstätigkeit (Einz. ./ Ausz.)						

Jahresabschluss Stadt Lichtenfels

Teilfinanzrechnung 2009							
Lichtenfels							
Produktbereich	15	Wirtschaft und Tourismus					
Produktebene	15573	Allgem. Einrichtungen und Unternehmen					
Produkt	155730	Verwaltung städt. Gebäude und Grundstücke					
Kostenstelle	15573006	Festhalle Münden					
Nr.	Bezeichnung	Ergebnis des Vorjahres	Fortgeschr. Ansatz des HHJahres	Ergebnis des HHJahres	Vergl. Ansatz/Ergebnis des HHJahres		
01	Einz. aus Investitionszuweis. und -zuschüssen sowie aus Investitionsbeiträgen						
02	+ Einz. aus Abgängen von Gegenständen des Sachanlageverm. und des immat.AV						
03	+ Einzahlungen aus Abgängen von Gegenständen des Finanzanlagevermögens						
04	davon: Einzahlungen aus der Tilgung von gewährten Krediten						
05	Summe investive Einzahlungen						
06	- Auszahlungen für Investitionen in das Sachanlagevermögen und immat. Anlagever.			-202,69	202,69		
07	davon: Auszahlungen für aktivierte Investitionszuweisungen und -zuschüsse						
08	- Auszahlungen für Investitionen in das Finanzanlagevermögen						
09	davon: Auszahlungen aus der Gewährung von Krediten						
10	Summe investive Auszahlungen			-202,69	202,69		
11	Saldo aus Investitionstätigkeit (Einz. ./ Ausz.)			-202,69	202,69		

Jahresabschluss Stadt Lichtenfels

Teilfinanzrechnung 2009							
Lichtenfels							
Produktbereich	15	Wirtschaft und Tourismus					
Produktebene	15573	Allgem. Einrichtungen und Unternehmen					
Produkt	155730	Verwaltung städt. Gebäude und Grundstücke					
Kostenstelle	15573007	ehem. Pfarrhaus Münden					
Nr.	Bezeichnung	Ergebnis des Vorjahres	Fortgeschr. Ansatz des HHJahres	Ergebnis des HHJahres	Vergl. Ansatz/Ergebnis des HHJahres		
01	Einz. aus Investitionszuweis. und -zuschüssen sowie aus Investitionsbeiträgen			23.923,00	-23.923,00		
02	+ Einz. aus Abgängen von Gegenständen des Sachanlageverm. und des immat.AV						
03	+ Einzahlungen aus Abgängen von Gegenständen des Finanzanlagevermögens						
04	davon: Einzahlungen aus der Tilgung von gewährten Krediten						
05	Summe investive Einzahlungen			23.923,00	-23.923,00		
06	- Auszahlungen für Investitionen in das Sachanlagevermögen und immat. Anlagever.			-143,92	143,92		
07	davon: Auszahlungen für aktivierte Investitionszuweisungen und -zuschüsse						
08	- Auszahlungen für Investitionen in das Finanzanlagevermögen						
09	davon: Auszahlungen aus der Gewährung von Krediten						
10	Summe investive Auszahlungen			-143,92	143,92		
11	Saldo aus Investitionstätigkeit (Einz. ./ Ausz.)			23.779,08	-23.779,08		

Jahresabschluss Stadt Lichtenfels

Teilfinanzrechnung 2009							
Lichtenfels							
Produktbereich	15	Wirtschaft und Tourismus					
Produktebene	15573	Allgem. Einrichtungen und Unternehmen					
Produkt	155730	Verwaltung städt. Gebäude und Grundstücke					
Kostenstelle	15573008	ehem. Schule Neukirchen					
Nr.	Bezeichnung	Ergebnis des Vorjahres	Fortgeschr. Ansatz des HHJahres	Ergebnis des HHJahres	Vergl. Ansatz/Ergebnis des HHJahres		
01	Einz. aus Investitionszuweis. und -zuschüssen sowie aus Investitionsbeiträgen			46.458,38	-46.458,38		
02	+ Einz. aus Abgängen von Gegenständen des Sachanlageverm. und des immat.AV						
03	+ Einzahlungen aus Abgängen von Gegenständen des Finanzanlagevermögens						
04	davon: Einzahlungen aus der Tilgung von gewährten Krediten						
05	Summe investive Einzahlungen			46.458,38	-46.458,38		
06	- Auszahlungen für Investitionen in das Sachanlagevermögen und immat. Anlagever.			-70.118,14	70.118,14		
07	davon: Auszahlungen für aktivierte Investitionszuweisungen und -zuschüsse						
08	- Auszahlungen für Investitionen in das Finanzanlagevermögen						
09	davon: Auszahlungen aus der Gewährung von Krediten						
10	Summe investive Auszahlungen			-70.118,14	70.118,14		
11	Saldo aus Investitionstätigkeit (Einz. ./ Ausz.)			-23.659,76	23.659,76		

Jahresabschluss Stadt Lichtenfels

Teilfinanzrechnung 2009							
Lichtenfels							
Produktbereich	15	Wirtschaft und Tourismus					
Produktebene	15573	Allgem. Einrichtungen und Unternehmen					
Produkt	155730	Verwaltung städt. Gebäude und Grundstücke					
Kostenstelle	15573009	Gemeinschaftshaus Rhadern					
Nr.	Bezeichnung	Ergebnis des Vorjahres	Fortgeschr. Ansatz des HHJahres	Ergebnis des HHJahres	Vergl. Ansatz/Ergebnis des HHJahres		
01	Einz. aus Investitionszuweis. und -zuschüssen sowie aus Investitionsbeiträgen						
02	+ Einz. aus Abgängen von Gegenständen des Sachanlageverm. und des immat.AV						
03	+ Einzahlungen aus Abgängen von Gegenständen des Finanzanlagevermögens						
04	davon: Einzahlungen aus der Tilgung von gewährten Krediten						
05	Summe investive Einzahlungen						
06	- Auszahlungen für Investitionen in das Sachanlagevermögen und immat. Anlagever.						
07	davon: Auszahlungen für aktivierte Investitionszuweisungen und -zuschüsse						
08	- Auszahlungen für Investitionen in das Finanzanlagevermögen						
09	davon: Auszahlungen aus der Gewährung von Krediten						
10	Summe investive Auszahlungen						
11	Saldo aus Investitionstätigkeit (Einz. ./ Ausz.)						

Jahresabschluss Stadt Lichtenfels

Teilfinanzrechnung 2009							
Lichtenfels							
Produktbereich	15	Wirtschaft und Tourismus					
Produktebene	15573	Allgem. Einrichtungen und Unternehmen					
Produkt	155730	Verwaltung städt. Gebäude und Grundstücke					
Kostenstelle	15573010	Bürgerhaus Sachsenberg					
Nr.	Bezeichnung	Ergebnis des Vorjahres	Fortgeschr. Ansatz des HHJahres	Ergebnis des HHJahres	Vergl. Ansatz/Ergebnis des HHJahres		
01	Einz. aus Investitionszuweis. und -zuschüssen sowie aus Investitionsbeiträgen						
02	+ Einz. aus Abgängen von Gegenständen des Sachanlageverm. und des immat.AV						
03	+ Einzahlungen aus Abgängen von Gegenständen des Finanzanlagevermögens						
04	davon: Einzahlungen aus der Tilgung von gewährten Krediten						
05	Summe investive Einzahlungen						
06	- Auszahlungen für Investitionen in das Sachanlagevermögen und immat. Anlagever.			-367,99	367,99		
07	davon: Auszahlungen für aktivierte Investitionszuweisungen und -zuschüsse						
08	- Auszahlungen für Investitionen in das Finanzanlagevermögen						
09	davon: Auszahlungen aus der Gewährung von Krediten						
10	Summe investive Auszahlungen			-367,99	367,99		
11	Saldo aus Investitionstätigkeit (Einz. ./ Ausz.)			-367,99	367,99		

Jahresabschluss Stadt Lichtenfels

Teilfinanzrechnung 2009							
Lichtenfels							
Produktbereich	15	Wirtschaft und Tourismus					
Produktebene	15573	Allgem. Einrichtungen und Unternehmen					
Produkt	155730	Verwaltung städt. Gebäude und Grundstücke					
Kostenstelle	15573011	Mietwohnungen allgemein					
Nr.	Bezeichnung	Ergebnis des Vorjahres	Fortgeschr. Ansatz des HHJahres	Ergebnis des HHJahres	Vergl. Ansatz/Ergebnis des HHJahres		
01	Einz. aus Investitionszuweis. und -zuschüssen sowie aus Investitionsbeiträgen						
02	+ Einz. aus Abgängen von Gegenständen des Sachanlageverm. und des immat.AV						
03	+ Einzahlungen aus Abgängen von Gegenständen des Finanzanlagevermögens						
04	davon: Einzahlungen aus der Tilgung von gewährten Krediten						
05	Summe investive Einzahlungen						
06	- Auszahlungen für Investitionen in das Sachanlagevermögen und immat. Anlagever.						
07	davon: Auszahlungen für aktivierte Investitionszuweisungen und -zuschüsse						
08	- Auszahlungen für Investitionen in das Finanzanlagevermögen						
09	davon: Auszahlungen aus der Gewährung von Krediten						
10	Summe investive Auszahlungen						
11	Saldo aus Investitionstätigkeit (Einz. ./ Ausz.)						

Jahresabschluss Stadt Lichtenfels

Teilfinanzrechnung 2009							
Lichtenfels							
Produktbereich	15	Wirtschaft und Tourismus					
Produktebene	15575	Fremdenverkehr, Tourismus					
Produkt	155750	Fremdenverkehr					
Kostenstelle	15575000	Fremdenverkehr					
Nr.	Bezeichnung	Ergebnis des Vorjahres	Fortgeschr. Ansatz des HHJahres	Ergebnis des HHJahres	Vergl. Ansatz/Ergebnis des HHJahres		
01	Einz. aus Investitionszuweis. und -zuschüssen sowie aus Investitionsbeiträgen						
02	+ Einz. aus Abgängen von Gegenständen des Sachanlageverm. und des immat.AV						
03	+ Einzahlungen aus Abgängen von Gegenständen des Finanzanlagevermögens						
04	davon: Einzahlungen aus der Tilgung von gewährten Krediten						
05	Summe investive Einzahlungen						
06	- Auszahlungen für Investitionen in das Sachanlagevermögen und immat. Anlagever.						
07	davon: Auszahlungen für aktivierte Investitionszuweisungen und -zuschüsse						
08	- Auszahlungen für Investitionen in das Finanzanlagevermögen						
09	davon: Auszahlungen aus der Gewährung von Krediten						
10	Summe investive Auszahlungen						
11	Saldo aus Investitionstätigkeit (Einz. ./ Ausz.)						

Jahresabschluss Stadt Lichtenfels

Teilfinanzrechnung 2009							
Lichtenfels							
Produktbereich	16	Allgemeine Finanzwirtschaft					
Produktebene	16611	Steuern, allgem. Zuweisungen, allgem. Umlagen					
Produkt	166110	Steuern, Allgem. Zuweis., Umlagen, Konzessionsabg.					
Kostenstelle	16611000	Steuern, Allgem. Zuweis., Umlagen, Konzessionsabg.					
Nr.	Bezeichnung	Ergebnis des Vorjahres	Fortgeschr. Ansatz des HHJahres	Ergebnis des HHJahres	Vergl. Ansatz/Ergebnis des HHJahres		
01	Einz. aus Investitionszuweis. und -zuschüssen sowie aus Investitionsbeiträgen		66.000,00	79.000,00	-13.000,00		
02	+ Einz. aus Abgängen von Gegenständen des Sachanlageverm. und des immat.AV						
03	+ Einzahlungen aus Abgängen von Gegenständen des Finanzanlagevermögens						
04	davon: Einzahlungen aus der Tilgung von gewährten Krediten						
05	Summe investive Einzahlungen		66.000,00	79.000,00	-13.000,00		
06	- Auszahlungen für Investitionen in das Sachanlagevermögen und immat. Anlagever.						
07	davon: Auszahlungen für aktivierte Investitionszuweisungen und -zuschüsse						
08	- Auszahlungen für Investitionen in das Finanzanlagevermögen						
09	davon: Auszahlungen aus der Gewährung von Krediten						
10	Summe investive Auszahlungen						
11	Saldo aus Investitionstätigkeit (Einz. ./ Ausz.)		66.000,00	79.000,00	-13.000,00		

Jahresabschluss Stadt Lichtenfels

Teilfinanzrechnung 2009							
Lichtenfels							
Produktbereich	16	Allgemeine Finanzwirtschaft					
Produktebene	16612	Sonstige allgemeine Finanzwirtschaft					
Produkt	166120	Rücklagen und Kredite					
Kostenstelle	16612000	Rücklagen und Kredite					
Nr.	Bezeichnung	Ergebnis des Vorjahres	Fortgeschr. Ansatz des HHJahres	Ergebnis des HHJahres	Vergl. Ansatz/Ergebnis des HHJahres		
01	Einz. aus Investitionszuweis. und -zuschüssen sowie aus Investitionsbeiträgen						
02	+ Einz. aus Abgängen von Gegenständen des Sachanlageverm. und des immat.AV						
03	+ Einzahlungen aus Abgängen von Gegenständen des Finanzanlagevermögens						
04	davon: Einzahlungen aus der Tilgung von gewährten Krediten						
05	Summe investive Einzahlungen						
06	- Auszahlungen für Investitionen in das Sachanlagevermögen und immat. Anlagever.						
07	davon: Auszahlungen für aktivierte Investitionszuweisungen und -zuschüsse						
08	- Auszahlungen für Investitionen in das Finanzanlagevermögen						
09	davon: Auszahlungen aus der Gewährung von Krediten						
10	Summe investive Auszahlungen						
11	Saldo aus Investitionstätigkeit (Einz. ./ Ausz.)						

Jahresabschluss Stadt Lichtenfels

Teilfinanzrechnung 2009							
Lichtenfels							
Produktbereich	16	Allgemeine Finanzwirtschaft					
Produktebene	16613	Abwicklung der Vorjahre					
Produkt	166130	Finanzwirtschaftliche Abwicklung der Vorjahre					
Kostenstelle	16613000	Abwicklung Vorjahre					
Nr.	Bezeichnung	Ergebnis des Vorjahres	Fortgeschr. Ansatz des HHJahres	Ergebnis des HHJahres	Vergl. Ansatz/Ergebnis des HHJahres		
01	Einz. aus Investitionszuweis. und -zuschüssen sowie aus Investitionsbeiträgen						
02	+ Einz. aus Abgängen von Gegenständen des Sachanlageverm. und des immat.AV						
03	+ Einzahlungen aus Abgängen von Gegenständen des Finanzanlagevermögens						
04	davon: Einzahlungen aus der Tilgung von gewährten Krediten						
05	Summe investive Einzahlungen						
06	- Auszahlungen für Investitionen in das Sachanlagevermögen und immat. Anlagever.						
07	davon: Auszahlungen für aktivierte Investitionszuweisungen und -zuschüsse						
08	- Auszahlungen für Investitionen in das Finanzanlagevermögen						
09	davon: Auszahlungen aus der Gewährung von Krediten						
10	Summe investive Auszahlungen						
11	Saldo aus Investitionstätigkeit (Einz. ./ Ausz.)						

Tagesabschluss

Stadt Lichtenfels

20. März 2013

Seite 1

tbehle

Abgleich Bankkonten/Finanzrechnung

Nr.	Bankkontonummer	Bezeichnung	bis 30.12.09	31.12.09	Buchungsbestand	Schwebeposten	Kontostand
00		Barkasse	322,69	0,00	322,69	0,00	322,69
01	2507013	Waldecker Bank Korbach	27.402,38	0,00	27.402,38	0,00	27.402,38
02	4358	Spk Waldeck-Frankenberg	7.934,91	0,00	7.934,91	0,00	7.934,91
03	17854609	Postbank Frankfurt Main	749,05	0,00	749,05	0,00	749,05
04		Festgeld Waldecker Bank	0,00	0,00	0,00	0,00	0,00
05		Festgeld Spk Waldeck-Frankenb	0,00	0,00	0,00	0,00	0,00
06		Festgeld Commerzbank	50.000,00	0,00	50.000,00	0,00	50.000,00
07		Festgeld Kasseler Bank	0,00	0,00	0,00	0,00	0,00
08		Tagesgeld Waldecker Bank	485.379,37	0,00	485.379,37	0,00	485.379,37
09		Sparbücher	26,01	0,00	26,01	0,00	26,01
MIGRAT		Migrationsbank f.Überzahlungen	0,00	0,00	0,00	0,00	0,00
TRANSFER		Transferkonto Aufrechnungen	0,00	0,00	0,00	0,00	0,00
UMBUCH		Umbuchungen/Storni	0,00	0,00	0,00	0,00	0,00
Summe Bankkonten			571.814,41	0,00	571.814,41	0,00	571.814,41
Summe Finanzrechnung					571.814,41		
davon Einzahlungen Finanzrechnung					8.217.490,47		
davon Auszahlungen Finanzrechnung					-7.645.676,06		
Differenz					0,00		

Aufgestellt:
Lichtenfels, den 20.03.13

Gesehen:
Lichtenfels, den

Gesehen:
Lichtenfels, den

Kasse

RPA

Kassenaufsichtsbeamter



Anhang zum Jahresabschluss 2009

I. Allgemeine Angaben zum Jahresabschluss

Mit dem Gesetz zur Änderung der Hessischen Gemeindeordnung und anderer Gesetze vom 31. Januar 2005 (GVBl. I 2005, S.54) ist das kommunale Haushaltsrecht grundlegend reformiert worden. Die Kommunen müssen nunmehr für ihre Haushaltswirtschaft gemäß §§ 92 – 114 der Hessischen Gemeindeordnung (HGO) die Grundsätze der doppelten Buchführung (Doppik) anwenden. Die Umstellung musste bis spätestens zum 1.1.2009 erfolgen. Zum Umstellungszeitpunkt war eine Eröffnungsbilanz vorzulegen.

Die Stadt Lichtenfels hat mit Wirkung zum 01.01.2009 die Umstellung auf die Doppik als Haushalts- und Rechnungssystem vollzogen. Grundlage war der Beschluss der Stadtverordnetenversammlung vom 31.10.2006 mit dem § 3 der Hauptsatzung entsprechend geändert wurde. Die geprüfte Eröffnungsbilanz wurde von der Stadtverordnetenversammlung der Stadt Lichtenfels am 14.12.2012 festgestellt.

Die Gemeinde hat für den Schluss eines jeden Haushaltsjahres einen Jahresabschluss aufzustellen. Er ist nach den Grundsätzen ordnungsmäßiger Buchführung aufzustellen und muss klar und übersichtlich sein. Er hat sämtliche Vermögensgegenstände, Schulden, Rechnungsabgrenzungsposten, Erträge, Aufwendungen, Einzahlungen und Auszahlungen zu enthalten, soweit durch Gesetz oder aufgrund eines Gesetzes nichts anderes bestimmt ist. Der Jahresabschluss hat die tatsächliche Vermögens-, Finanz- und Ertragslage der Gemeinde darzustellen.

Der von der Verwaltung aufgestellte Jahresabschluss zum 31.12.2009 ist der erste Abschluss unter der Beachtung der Bestimmungen der Hessischen Gemeindeordnung (HGO) und der Verordnung über die Aufstellung und Ausführung des Haushaltsplans der Gemeinde mit doppelter Buchführung (Gemeindehaushaltsverordnung - GemHVO-Doppik).

Der Jahresabschluss und die Gliederung der Bilanz entsprechen den Vorgaben des § 112 II HGO und des § 49 GemHVO-Doppik.

Nach Abschluss der Prüfung durch das Rechnungsprüfungsamt legt der Gemeindevorstand den Jahresabschluss, mit dem Schlussbericht des Rechnungsprüfungsamts der Gemeindevertretung zur Beratung und Beschlussfassung vor.

II. Bilanzierungs- und Bewertungsmethoden

Das Anlagevermögen der Stadt Lichtenfels wird mit den Anschaffungs- und Herstellungskosten bewertet und linear abgeschrieben. Zinsen für Fremdkapital werden nicht in die Herstellungskosten einbezogen. Für die Festlegung der Nutzungsdauern des Anlagevermögens wird die vom Land Hessen empfohlene Abschreibungstabelle zu Grunde gelegt.

Die Zugänge an geringwertigen Wirtschaftsgütern (GWG) wurden mit ihren Anschaffungskosten in das Anlagevermögen übernommen und im gleichen Jahr vollständig abgeschrieben. Ein Restwert / Erinnerungswert wird nicht gebildet.

Die Bewertung ist entsprechend dem Konzept zur Vermögenserfassung und Bewertung sowie der Inventurrichtlinie der Stadt Lichtenfels erfolgt. Eine detaillierte Darstellung der gewählten Bilanzierungs- und Bewertungsmethoden wurde in der Eröffnungsbilanz der Stadt Lichtenfels vorgenommen. In allen Folgeabschlüssen wird auf diese detaillierte Darstellung verzichtet. Es gilt der Grundsatz der formellen und materiellen Bilanzkontinuität

Grundlage für die Schlussbilanz bilden die Anlagebuchhaltung der Stadt sowie das von der SZ-Treuhand GmbH extern bewertete Anlagevermögen für die Bereiche Wasserversorgung und Abwasserbeseitigung.

III. Erläuterungen zur Bilanz

Aktiva

38.743.470,77 €

1. Anlagevermögen

1.1.1 Konzessionen, Lizenzen und ähnliche Rechte

350,00 €

Bei dieser Bilanzposition handelt es sich um ein im Rahmen der externen Anlagenbuchhaltung bewertetes Wasserleitungsrecht.

1.1.2 geleistete Investitionszuweisungen und -zuschüsse

342.332,00 €

Die Bilanzposition setzt sich aus folgenden Werten zusammen:

Zuschüsse zu Regenwasserzisternen (externe Anbu)	2.552,00 €
Zuschuss Löschwasserzisterne	10.295,00 €
Zuschuss Umkleidegebäude SV Immighausen	7.976,00 €
Zuschuss Umbau Garage	8.976,00 €
Zuschuss Landkreis Waldeck-Frankenberg zur Knöchelhalle Sachsenberg	312.533,00 €

Die Bilanzposition hat sich wie folgt entwickelt:

Wert 01.01.2009		329.852,00 €
Zugänge	19.650,05 €	
Abschreibungen	- 6.938,05 €	
Änderung externe Anbu	- 232,00 €	
Wert 31.12.2009		342.332,00 €

1.2.1 Grundstücke, grundstücksgleiche Rechte **7.810.414,88 €**

Die Bilanzposition spiegelt den Wert folgender Grundstücke wieder:

Grünflächen		747.683,81 €
Ackerland		1.089.338,83 €
Sonstige unbebaute Grundstücke		3.093.137,24 €
bebaute Grundstücke mit eigenen Bauten		2.748.754,93 €
Grundstücke Abwasserbeseitigung (externe Anbu)		130.998,47 €
bebaute Grundstücke mit fremden Bauten		501,60 €

Die Bilanzposition hat sich wie folgt entwickelt:

Wert 01.01.2009		7.811.223,11 €
Zugänge	20.169,67 €	
Abgänge	- 20.977,90 €	
Abschreibungen	0,00 €	
Wert 31.12.2009		7.810.414,88 €

1.2.2 Bauten einschl. Bauten auf fremden Grundstücken **4.419.670,63 €**

Die Bilanzposition setzt sich wie folgt zusammen:

Sonderinvestitionsprogramm Gebäude		133.977,63 €
Kindergärten, -tagesstätten, Jugend-, Freizeiteinrichtungen		959.331,00 €
Sportanlagen		203.031,00 €
Bürgerhäuser, Gemeinschaftseinrichtungen		1.958.377,00 €
Brand- und Katstrophenschutzeinrichtungen		676.533,00 €
Leichenhallen, sonstige Friedhofsgebäude		145.918,00 €
Sonstige Betriebsgebäude		140.138,00 €
Verwaltungsgebäude		202.364,00 €
Andere Bauten		1,00 €

Die Bilanzposition hat sich wie folgt entwickelt:

Wert 01.01.2009		4.369.144,00 €
Zugänge	133.977,63 €	
Abgänge	0,00 €	
Abschreibungen	- 83.451,00 €	
Wert 31.12.2009		4.419.670,63 €

1.2.3 Sachanl. im Gemeindegebrauch, Infrastrukturverm.**23.804.966,19 €**

Unter dieser Bilanzposition sind u.a. die Grundstücke der Straßen, Wege und Plätze und deren Aufbauten, die Werte der Kanalisation und der Nutzwasseranlagen aus der externen Anbu sowie das Waldvermögen (Grundstücke incl. Aufwuchs) zusammengefasst. Der Wert ermittelt sich wie folgt:

Gehwege an Landesstraßen	28.262,00 €
Gehwege an Kreisstraßen	33.686,00 €
Gemeindestraßen	2.980.535,00 €
Grundstücke Wege und Plätze	130.007,00 €
Brücken	11,00 €
sonst. allgemeines Infrastrukturvermögen	195.954,20 €
Grundstücke Friedhofsanlagen	40,75 €
sonstige Gewässerbauten	73.242,00 €
Grundstücke Deponien	6.172,70 €
Kanalisation (externe Anbu)	5.145.075,28 €
Kläranlagen (externe Anbu)	2.901.707,00 €
Nutzwasseranlagen (externe Anbu)	1.586.822,06 €
Wald (Grundstücke incl. Aufwuchs)	10.723.451,20 €

Die Bilanzposition hat sich wie folgt entwickelt:

Wert 01.01.2009		23.871.653,63 €
Zugänge	122.737,44 €	
Abgänge	0,00 €	
Abschreibungen	- 201.449,22 €	
Änderung externe Anbu	12.024,34 €	
Wert 31.12.2009		23.804.966,19 €

1.2.4 Anlagen und Maschinen zur Leistungserstellung**197.946,77 €**

Die Bilanzposition setzt sich aus folgenden Werten zusammen:

Werte aus externer Anbu (11533000)	487,00 €
Werte aus externer Anbu (11538000)	182.949,00 €
Sonstige Anlagen aus Bewertung Inventar	7.801,77 €
Sonst. Maschinen und Geräte aus Bewertung Inventar	5.609,00 €
Sonst. Maschinen und Geräte aus externer Anbu (11533000)	1.100,00 €

Die Bilanzposition hat sich wie folgt entwickelt:

Wert 01.01.2009		218.994,00 €
Zugänge	606,77 €	
Abgänge	0,00 €	
Abschreibungen	- 4.841,00 €	
Änderung externe Anbu	- 16.813,00 €	
Wert 31.12.2009		197.946,77 €

1.2.5 andere Anlagen, Betriebs- und Geschäftsausstattung **564.849,00 €**

Die Bilanzposition ermittelt sich wie folgt:

Werkstatteinrichtungen und –geräte	439,00 €
Werkzeuge, Geräte	22.962,00 €
Spielplätze / Spielgeräte	63.665,00 €
Fuhrpark	302.093,00 €
Fuhrpark aus externer Anbu (11533000)	65.662,00 €
sonstige Betriebsausstattung	81.040,00 €
Büromaschinen, Organisationsmittel	6.503,00 €
Büromöbel und sonstige Ausstattungen	10.943,00 €
Sonstige Geschäftsausstattung	9.716,00 €
Sonstige Geschäftsausstattung aus externer Anbu	1.826,00 €

Die Bilanzposition hat sich wie folgt entwickelt:

Wert 01.01.2009	478.851,00 €
Zugänge	164.595,45 €
Abgänge	0,00 €
Abschreibungen	- 66.702,45 €
Änderung externe Anbu	- 11.895,00 €
Wert 31.12.2009	564.849,00 €

1.2.6 geleistete Anzahlungen und Anlagen im Bau **314.666,20 €**

Zum Bilanzstichtag waren folgende Anlagen noch nicht fertiggestellt:

AIB-0003 Pfarrstraße Fürstenberg	144.936,59 €
AIB-0005 Vorstufenausbau Viehweg Godelsheim	34.093,60 €
AIB-0007 Gehwege Mittelstraße / Trossweg Fürstenberg	13.483,90 €
AIB-0008 Gehwege OD Sachsenberg	44.452,80 €
AIB-0002 Außenputz Fw-Gh Neukirchen	10.182,28 €
AIB-0010 Straßenbeleuchtung Ausbau Viehweg Goddelsheim	7.266,56 €
aus externer Anbu (11533000)	9.912,21 €
aus externer Anbu (11538000)	50.338,26 €

Die Bilanzposition hat sich wie folgt entwickelt:

Wert 01.01.2009	180.426,01 €
Zugänge	281.980,31 €
Abgänge	-104.045,33 €
Zugänge externe Anbu	60.250,47 €
Abgänge externe Anbu	- 103.945,26 €
Wert 31.12.2009	314.666,20 €

1.3.3 Beteiligungen

49.187,72 €

Beteiligung Abwasserverband Ittertal	44.195,24 €
Beteiligung Zweckverband Kellerwald-Edersee	4.991,48 €
Beteiligung ekom21	1,00 €

Die Stadt Lichtenfels ist am Abwasserverband Ittertal und am Zweckverband Kellerwald-Edersee beteiligt. Der Bilanzansatz spiegelt den Anteil am Eigenkapital des Verbandes wieder und entspricht dem geprüften Bilanzwert. Des Weiteren ist unter dieser Position der Erinnerungswert der Beteiligung an der ekom21 mit 1,00 € ausgewiesen.

1.3.6 Sonstige Ausleihungen (sonst. Finanzanlagen)

38.033,49 €

Die Bilanzposition hat sich wie folgt entwickelt:

Genossenschaftsanteile Waldecker Bank	40,00 €
Versorgungsrücklage Beamte (Wert der Einzahlungen)	13.133,49 €
Darlehen an Ärzte	19.860,00 €
zinsloses Darlehen Ortsbeirat Sachsenberg	5.000,00 €

Das Vermögen hat sich wie folgt entwickelt:

Wert 01.01.2009	43.059,70 €
Zugänge	7.033,79 €
Abgänge	- 12.060,00 €
Wert 31.12.2009	38.033,49 €

2. Umlaufvermögen

2.3.1 Forderungen aus Zuweisungen und Zuschüssen

48.719,78 €

Die Forderungen aus Zuweisungen und Zuschüssen sind mit dem Nennwert ausgewiesen. Es handelt sich um folgende Positionen:

offene Forderungen zum Stichtag	13.315,19 €
Umgliederung kreditorische Debitoren	
Gutschriften Kirchenkreisamt aus Abrechnung	35.404,59 €

2.3.2 Ford. aus Steuern und steuerähnlichen Abgaben

213.898,77 €

Die Bilanzposition setzt sich aus folgenden Beträgen zusammen:

Forderungen aus Steuern	142.195,25 €
Forderungen aus Gebühren	31.246,14 €
Forderungen aus Beiträgen	132.148,13 €
Einzelwertberichtigung	- 91.690,75 €

Diese Beträge resultieren aus der Abrechnung der Grundbesitzabgaben in 2010 und wurden maschinell nach 2009 abgegrenzt.

Die Forderungen wurden in der Eröffnungsbilanz zum 01.01.2009 im Rahmen der Einzelwertberichtigung um 7.456,98 € reduziert. Hierbei handelt es sich um eine Wertberichtigung zu 100% der Forderungen, bei denen nach heutigem Stand kein Zahlungseingang mehr erwartet wird. Zum Bilanzstichtag hat sich der Betrag der Einzelwertberichtigung um 84.233,77 € auf 91.690,75 € erhöht. Hierbei ist als größte Position die Grundsteuer für die Grundstücke der Kreisimmobiliengesellschaft des Landkreises Waldeck-Frankenberg i. H. v. 85.819,43 € zu nennen. Wegen der unklaren Rechtslage wird mit keinem Zahlungseingang gerechnet. Sofern dennoch eine Zahlung in späteren Jahren erfolgen sollte, trägt dies zu einer Ergebnisverbesserung bei.

2.3.3 Forderungen aus Lieferungen und Leistungen 149.639,81 €

Zum Bilanzstichtag wurden die Forderungen im Saldo mit 78.228,02 € ausgewiesen. Dieser Betrag wurde um 71.411,79 € erhöht. Hierbei handelt es sich um den Saldo der kreditorischen Debitoren, die zum Bilanzstichtag umgegliedert wurden. Der umgegliederte Betrag findet sich auf der Passiv Seite der Bilanz unter Verbindlichkeiten aus Lieferungen und Leistungen wieder.

2.3.4 Forderungen gegen verb. Unternehmen 59.107,46 €

Bei dieser Bilanzposition handelt es sich um die Abrechnung der Konzessionsabgabe (EWF) zum Stichtag. Die Zahlung ist in 2010 erfolgt.

2.3.5 Sonstige Vermögensgegenstände 38.125,20 €

Unter dieser Bilanzposition sind zum Stichtag folgende Forderungen ausgewiesen:

Forderungen Umsatzsteuer (USt-VA IV/2009, USt-Erkl. 2009)	17.855,08 €
Forderungen aus Säumniszuschlägen, Gebühren u.a.)	20.266,63 €
Forderungen aus Überzahlung Loga	3,49 €

2.4 Flüssige Mittel 571.814,41 €

Die Stadt Lichtenfels hat am Bilanzstichtag über flüssige Mittel i.H.v. 571.814,41 € verfügt. Dieser Betrag setzt sich wie folgt zusammen:

Barkasse	322,69 €
Girokonto bei der Waldecker Bank (2507013)	27.402,38 €
Girokonto bei der Sparkasse Waldeck-Frankenberg (4358)	7.934,91 €
Girokonto bei der Postbank (17854609)	749,05 €
Festgeld	50.000,00 €
Tagesgeldkonto bei der Waldecker Bank	485.379,37 €
Sparbücher	26,01 €

3. Rechnungsabgrenzungsposten

3.1 aktive Rechnungsabgrenzungsposten

119.748,46 €

Der Wert der zum Bilanzstichtag bestehenden Rechnungsabgrenzungsposten setzt sich wie folgt zusammen:

ARAP Beamtengehälter Jan. 2010 (Zahlung Dez. 2009)	11.845,16 €
ARAP Ansparraten Investitionsfond Darlehen	107.903,30 €

Der Wert der Ansparraten Investitionsfond Darlehen wurde um 15.000,00 im Wege einer Korrektur der Eröffnungsbilanz erhöht, da eine Ansparrate für die Sporthalle in Sachsenberg nicht berücksichtigt wurde.

Passiva

38.743.470,77 EUR

1. Eigenkapital

Das Eigenkapital ist zum Bilanzstichtag mit 18.956.924,27 € ausgewiesen. Dies entspricht einer Eigenkapitalquote von 49,75 % und setzt sich wie folgt zusammen:

1.1. Netto-Position

18.236.411,24 €

In Kommunen, die als Gebietskörperschaft keine Kapitalausstattung qua Satzungsbeschluss erfahren, wird das Eigenkapital in Form der sogenannten "Nettoposition" ermittelt. Diese ergibt sich im Rahmen der Eröffnungsbilanz als resultierende Größe aus der Gegenüberstellung von Vermögen und Fremdkapital. In den Folgebilanzen erfolgt eine Anpassung der Nettoposition nur auf der Grundlage der Regelungen zum Haushaltsausgleich, wonach erst nach dem fünften Jahr kann ein Verlustvortrag aus dem ordentlichen Ergebnis gegen die Nettoposition ausgebucht werden kann. Wegen der Korrektur der Eröffnungsbilanz in Bezug auf die Änderung der ARAP (Ansparraten Investitionsfond Darlehen), hat sich auch die Netto-Position entsprechend um 15.000,- € erhöht.

1.2.1 Rücklagen aus Übersch. des ordentl. Ergebnisses

121.030,13 €

Gemäß Erlass vom 02.08.2010 - Umstellung von der Kameralistik auf die Doppik - des Hessischen Ministeriums des Innern und für Sport darf die frühere Allgemeine (kamerale) Rücklage in der Eröffnungsbilanz und in den Folgebilanzen auf der Passivseite unter der Position 1.2.1 Rücklagen aus Überschüssen des ordentlichen Ergebnisses ausgewiesen werden.

1.2.3 zweckgebundene Rücklagen **599.482,90 €**

Der Bilanzansatz ermittelt sich wie folgt:

Gebührenausgleichsrücklage Abwasserbeseitigung	343.821,44 €
Rücklage Stadtwald	255.645,94 €
Rücklage Müllabfuhr	1,00 €
Rücklage Wanderkarte	14,52 €

1.3.2.1 Ordentlicher Jahresüberschuss / Jahresfehlbetrag **509.905,94 €**

Die Ergebnisverwendung des laufenden Jahresergebnisses wird bilanziell im Folgejahr ausgewiesen. Von dem erwirtschafteten ordentlichen Ergebnis sind 58.352,53 € der Gebührenausgleichsrücklage Abwasserbeseitigung zuzuführen. Der Stand der Rücklage erhöht sich zum Ende des Jahres 2010 somit auf 402.173,97 €.

1.3.2.2 Außerordentl. Jahresüberschuss / Jahresfehlbetrag **11.010,85 €**

2. Sonderposten

Als Sonderposten werden Investitionszuweisungen, Investitionszuschüsse und Investitionsbeiträge passiviert, welche die Stadt Lichtenfels zur Förderung von Investitionen von anderen staatlichen, öffentlichen oder privaten Stellen erhält. Sie werden, sofern möglich, dem jeweils geförderten Anlagegut als Sonderposten zugeordnet. Die zugeordneten Sonderposten werden der Hauptanlage zugeordnet. Das Passivierungsdatum entspricht dem Aktivierungsdatum der jeweiligen Hauptanlage. Die Auflösung der Sonderposten erfolgt über den gleichen Zeitraum (Nutzungsdauer) wie das bezuschusste Anlagegut.

2.1.1 Zuweisungen vom öffentlichen Bereich **6.243.573,38 €**

Der Bilanzansatz setzt sich aus folgenden Zuweisungen zusammen:

3600100 - SOPO aus Zuweisungen vom Bund	
Anbu Stadt	46.458,38 €
externe Anbu 11538000	3.221,00 €
3601000 - SOPO aus Zuweisungen vom Land	
Anbu Stadt	1.580.160,00 €
externe Anbu 11533000	149.923,00 €
externe Anbu 11538000	3.860.280,00 €
3602000 - SOPO aus Zuweisungen von Gemeinden (GV)	
Anbu Stadt	77.489,00 €
3603000 - SOPO aus Zuweisungen von Zweckverbänden	
Anbu Stadt	10.504,00 €

3604000 - SOPO aus Zuweisungen vom sonst. öffentlichen Bereich	
Anbu Stadt	132.142,00 €
externe Anbu 11533000	1.516,00 €
externe Anbu 11538000	112.920,00 €
3621000 - SOPO aus pausch. Investitionszuweisungen vom Land	
Anbu Stadt	257.216,00 €
3641990 - Zug Sonderinvestitionsprogramm SOPO (Tilg. Land)	
Anbu Stadt	11.744,00 €

Die Bilanzposition hat sich wie folgt entwickelt:

Wert 01.01.2009		6.289.925,00 €
Zugänge	194.817,90 €	
Abgänge	0,00 €	
Auflösung	- 92.879,52 €	
Änderung externe Anbu	- 148.290,00 €	
Wert 31.12.2009		6.243.573,38 €

2.1.2 Zuschüsse vom nicht öffentlichen Bereich **44.921,00 €**

Der Betrag setzt sich aus folgenden Zuschüssen zusammen:

3617000 - SOPO aus Zuschüssen von privaten Unternehmen	
Anbu Stadt	30.079,00 €
3618000 - SOPO aus Zuschüssen von übrigen Bereichen	
Anbu Stadt	13.577,00 €
3637000 - SOPO Zuschüsse von privaten Unternehmen	
Anbu Stadt	402,00 €
externe Anbu 11538000	863,00 €

Die Bilanzposition hat sich wie folgt entwickelt:

Wert 01.01.2009		47.880,00 €
Zugänge	0,00 €	
Abgänge	0,00 €	
Auflösung	- 2.932,00 €	
Änderung externe Anbu	- 27,00 €	
Wert 31.12.2009		44.921,00 €

2.1.3 Investitionsbeiträge **2.592.069,00 €**

Der Bilanzansatz setzt sich aus folgenden Investitionsbeiträgen zusammen:

3660100 - SOPO aus Beiträgen	
Anbu Stadt	1.388.923,00 €
externe Anbu 11533000	303.551,00 €
externe Anbu 11538000	899.595,00 €

Die Bilanzposition hat sich wie folgt entwickelt:

Wert 01.01.2009		2.284.948,14 €
Zugänge	300.589,49 €	
Abgänge	0,00 €	
Auflösung	- 68.623,49 €	
Änderung externe Anbu	75.154,86 €	
Wert 31.12.2009		2.592.069,00 €

3. Rückstellungen

3.1 Rückstellungen für Pensionen u. ä. Verpflichtungen 1.311.296,06 €

Für Pensionen und ähnliche Verpflichtungen wurden nachfolgende Rückstellungen gebildet. Gem. der Wertermittlung der Beamtenversorgungskasse erfolgte der Ansatz der Rückstellungen mit dem Teilwert für die aktiven Beamten und mit dem Barwert für die Versorgungsempfänger. Die Beihilfen wurden mit dem Teilwert angesetzt.

Zum Bilanzstichtag befand sich ein Beschäftigter in der Freizeitphase der Altersteilzeit. Die Rückstellung wurde in Höhe des tatsächlichen Arbeitgeberaufwandes für die Restlaufzeit gebildet.

Rückstellung für eingetretene Pensionsfälle	564.549,00 €
Rückstellung für unverfallbare Anwartschaften	522.509,00 €
Rückstellung für Verpflichtungen aus Altersteilzeit	38.757,06 €
Rückstellung für Beihilfeverpflichtung Versorgungsempfänger	81.545,00 €
Rückstellung für Beihilfeverpflichtung Beamte	103.936,00 €

Die Bilanzposition hat sich wie folgt entwickelt:

Wert 01.01.2009		1.265.290,08 €
Zugänge	87.659,00 €	
Inanspruchnahme ATZ	- 41.653,02 €	
Wert 31.12.2009		1.311.296,06 €

3.2 Rückst. für Finanzausgleich u. Steuerschuldverhältn. 2.331.500,00 €

In der Eröffnungsbilanz wurden Rückstellungen für Verpflichtungen aus Gewerbesteuer und den Umlageverpflichtungen im Rahmen des Kommunalen Finanzausgleichs gebildet. Bei der Rückstellung für Gewerbesteuer wurden die tatsächlich im Jahr 2009 zurückzuzahlenden Beträge für Vorjahre angesetzt. Die Rückstellungen für Umlageverpflichtungen im Rahmen des Kommunalen Finanzausgleichs wurden analog dem Kommentar „Amerkamp“ zum Hess. Gemeindewirtschaftsrecht ermittelt. In den Folgebilanzen wird auf die Bildung einer Rückstellung für zurückzuzahlende Gewerbesteuerbeträge verzichtet. Gem. § 16 I GemHVO-Doppik sind diese Beträge von den Einnahmen abzusetzen.

Der Bilanzansatz ermittelt sich wie folgt:

Rückstellung für Gewerbesteuer	0,00 €
Rückstellung für Kreisumlage	1.414.100,00 €
Rückstellung für Schulumlage	917.400,00 €

Die Bilanzposition hat sich wie folgt entwickelt:

Wert 01.01.2009	2.631.196,00 €
Zugänge Schulumlage	59.600,00 €
Inanspruchnahme Kreisumlage	- 220.600,00 €
Inanspruchnahme Gewerbesteuer	- 138.696,00 €
Wert 31.12.2009	2.331.500,00 €

3.5 Sonstige Rückstellungen **12.000,00 €**

Bei diesem Bilanzansatz handelt es sich um die Rückstellung für die Prüfung der Eröffnungsbilanz. Nach Erfahrungswerten wurde der Ansatz mit dem dreifachen des Betrages angesetzt, der für die Prüfung einer kameralen Jahresrechnung berechnet wurde. Die Auflösung erfolgt im Jahr 2012.

4. Verbindlichkeiten

Auf die detaillierten Erläuterungen zur Übersicht über fremde Finanzmittel wird an dieser Stelle verwiesen.

4.2.1 Verbindlichkeiten gegenüber Kreditinstituten **5.173.189,98 €**

Die Bilanzposition setzt sich aus folgenden Beträgen zusammen:

zugeordnete Darlehen für Gemeindestraßen	306.762,87 €
zugeordnete Darlehen für Gehwege an Kreisstraßen	27.962,75 €
zugeordnete Darlehen für Abwasserbeseitigung	4.034.130,60 €
zugeordnete Darlehen für Gemeinschaftseinrichtungen	216.635,73 €
zugeordnete Darlehen für Wasserversorgung	564.210,03 €
Darlehen Sonderinvestitionsprogramm	23.488,00 €
Kassenkredite	0,00 €

4.2.2 Verbindlichk. gegenüber öffentlichen Kreditgebern **837.564,02 €**

Der Bilanzansatz ermittelt sich wie folgt:

Darlehen Investitionsfond Land	380.569,08 €
Darlehen Waldeckische Domonialverwaltung	402.112,91 €
Darlehen Erweiterung Kindergarten Goddelsheim	54.882,03 €

4.2.3 Sonstige Verbindlichkeiten aus Krediten **10.853,36 €**

Bei dieser Bilanzposition handelt es sich um die zum Stichtag fällige Sollzinsen sowie Zinsen für das Darlehen Sofortprogramm Abwasserbeseitigung. Des Weiteren ist unter dieser Bilanzposition das Darlehen aus dem Bierliefervertrag mit der Veltins Brauerei für die Kühltheke der Igelstadthalle Fürstenberg ausgewiesen.

4.3 Verbindlichk. aus kreditähnlichen Rechtsgeschäften **85.381,70 €**

Bei dieser Bilanzposition handelt es sich um die Abwicklung eines Grundstückskaufvertrages aus dem Jahr 2005. Die Kaufpreiszahlungen sind spätestens im Jahr 2025 fällig.

4.4 Verb. aus Zuweisungen u. Zusch. Transf. L. u. Inv. Zuw. **5.941,09 €**

Zum Bilanzstichtag lagen folgende Verbindlichkeiten vor:

Saldo aus Abgrenzung 5.941,09 €

4.5 Verb. aus Lieferungen und Leistungen **389.859,99 €**

Zum Bilanzstichtag lagen folgende Verbindlichkeiten aus Lieferungen und Leistungen vor:

Saldo aus der Abgrenzung 318.448,20 €
Umgliederung kreditorische Debitoren 71.411,79 €

4.6 Verb. aus Steuern und steuerähnlichen Abgaben **1.292,29 €**

Zum Bilanzstichtag bestand folgende Verbindlichkeiten aus der Abgrenzung der Nachzahlung der Abwasserabgabe 2009 (gezahlt in 2010).

4.7 Verbindlichkeiten gegen verbundene Unternehmen **60.689,66 €**

Bei diesem Bilanzansatz handelt es sich um ein Darlehen gegenüber dem Abwasserverband Ittertal. Gem. § 16 Abs. 3 Verbandssatzung resultiert ab dem Jahr 2006 eine Zahlungsverpflichtung i. H. v. 82.758,62 € mit einer Laufzeit von 15 Jahren, 7 Monaten und 4 Tagen. Der Nominalzinssatz beträgt 3,7875 %.

4.8 Sonstige Verbindlichkeiten **14.763,18 €**

Der Bilanzansatz spiegelt den Wert der zum Bilanzstichtag bestehenden sonstigen Verbindlichkeiten wieder. Die Beträge resultieren aus der Abgrenzung von Rechnungen die das Jahr 2009 betreffen und in 2010 bezahlt wurde.

5. Rechnungsabgrenzungsposten

5.1 passive Rechnungsabgrenzungsposten

150.735,00 €

Bei dieser Bilanzposition handelt es sich um die gebildeten Rechnungsabgrenzungsposten für Grabstättengebühren zum Bilanzstichtag. Auf die Erläuterungen zur Eröffnungsbilanz wird verwiesen. Die Ermittlung des Betrages ist aus der Anlagenbuchhaltung ersichtlich.

IV. Übersicht über die fremden Finanzmittel

Die **Verbindlichkeiten gegenüber Kreditinstituten** i. H. v. **6.010.754,00 €** haben eine Restlaufzeit von über 5 Jahren. Sie setzen sich wie folgt zusammen:

Kreditinstitut	Rückzahlungswert zum 31.12.2009
Verbindlichkeiten gegenüber öffentlichen Kreditgebern	
Landesbank Hessen-Thüringen, Frankfurt Investitionsfond-Darlehen	402.112,91 €
Waldeckische Domonialverwaltung	380.569,08 €
Verbindlichkeiten gegenüber Kreditinstituten	
Landesbank Hessen-Thüringen, Frankfurt	2.611.776,89 €
Wi-Bank, Frankfurt	270.778,00 €
Deutsche Genossenschafts- u. Hypothekenbank	552.760,21 €
Kreditanstalt für Wiederaufbau	1.011.081,19 €
HSH Nordbank AG	195.556,48 €
Landesbank Baden-Württemberg	531.237,21 €
Kassenkredit Commerzbank	0,00 €
Verbindlichkeiten gegenüber sonstigem öffentlichen Bereich	
Evangelische Kirche Kurhessen-Waldeck – Landeskirchenamt	54.882,03 €

Die einzelnen Darlehen sind aus den Anlagen und Saldenbestätigungen ersichtlich und entsprechend nachgewiesen. Des Weiteren besteht ein Darlehen gegenüber dem Abwasserverband Ittertal i. H. v. 60.689,66 €. Dieses Darlehen ist unter der Bilanzposition 4.7 Verbindlichkeiten gegenüber verbundenen Unternehmen ausgewiesen.

V. Entwicklung der Rücklagen

In der Bilanz sind zum Stichtag Rücklagen i. H. v. 599.482,90 € ausgewiesen.

Der Betrag setzt sich wie folgt zusammen bzw. hat sich wie folgt entwickelt:

Gebührenausgleichsrücklage Abwasserbeseitigung 343.821,44 €

Die Gebührenausgleichsrücklage Abwasserbeseitigung wurde aus den Überschüssen des Unterabschnitts 7000 „Abwasserbeseitigung“ gebildet. Der Betrag wurde in voller Höhe als Kassenbestandsverstärkung zur Liquiditätssicherung in Anspruch genommen und spiegelt sich ebenfalls im Kassenbestand wieder. Durch die Ergebnisverwendung im Jahresabschluss 2010 wird sich die Rücklage um 58.352,53 € 402.173,97 € erhöhen.

Rücklage Stadtwald 255.645,94 €

Im Jahr 1990 wurde eine Rücklage i. H. v. 500.000,00 DM aus dem Überschuss des Unterabschnitts 855 „Forstwirtschaftliche Unternehmen“ gebildet, um Fehlbeträge für Jahre mit schlechter Ertragslage auszugleichen. In 1995 wurde ein Betrag i. H. v. 252.092,71 € in Form eines inneren Darlehens in Anspruch genommen. Der Restbetrag i. H. v. 3.553,23 € befindet sich als Liquiditätssicherung im Kassenbestand.

Rücklage Müllabfuhr 1,00 €

Aus Überschüssen des Unterabschnitts 7200 „Abfallbeseitigung“ wurde eine Rücklage gebildet. Diese Rücklage wurde bis auf 1,00 € ausgelöst um Fehlbeträge des Unterabschnitts auszugleichen. Dieser Betrag befindet sich auf dem Sparbuch (Kto. 730007013, Waldecker Bank). Auf die Auflösung des Sparbuches wurde verzichtet um die dafür angefallenen Gebühren einzusparen.

Rücklage Wanderkarte

14,52 €

Für den Druck einer Lichtenfelder Wanderkarte wurde in den 90er Jahren eine Rücklage gebildet. Bis auf einen Betrag von 14,52 € wurde diese Rücklage wg. der Neuaufgabe der Wanderkarte aufgelöst. Der Restbetrag befindet sich auf dem Sparbuch (Kto. 830007013, Waldecker Bank). Um anfallende Gebühren einzusparen wurde bisher auf die Auflösung des Sparbuches verzichtet. Eine Rücklage für weitere Neuaufgaben wird nicht benötigt, da die Verfahrensweise zur Erstellung der Wanderkarte umgestellt wurde.

VI. Sonstige Angaben

1. Übersicht zu Bürgschaften und weiteren finanziellen Verpflichtungen und Risiken

Seitens der Stadt Lichtenfels liegen zum Bilanzstichtag keine Bürgschaften, Garantien oder Patronatserklärungen vor.

2. Mitarbeiterinnen und Mitarbeiter zum 31.12.2009

Die Stadt Lichtenfels beschäftigt zum Bilanzstichtag (31) Mitarbeiter|innen. Im Stellenplan sind 23 Stellen ausgewiesen. Wg. der Abweichung wird auf die folgenden Erläuterungen verwiesen.

3 Beamte (3 Stellen im Stellenplan):

Zum Bilanzstichtag waren 3 hauptamtliche Beamte beschäftigt. Hierbei handelt es sich um den Bürgermeister (Wahlbeamter) und zwei weitere Beamte. Gem. Stellenplan sind 3 Stellen für Beamte ausgewiesen.

15 Beschäftigte - ehem. Angestellte (8 Stellen im Stellenplan)

Hierbei handelt es sich um 11 Mitarbeiter|innen in der Verwaltung und 4 Mitarbeiterinnen im städt. Kindergarten Immighausen mit denen zum Bilanzstichtag gültige Arbeitsverträge bestanden haben. Von den 15 Mitarbeiter|innen befanden sich eine Beschäftigte in der Freizeitphase der Altersteilzeit und zwei Beschäftigte in der Elternzeit. Im Stellenplan sind wg. der unterschiedlichen Arbeitszeit sowie nicht auszuweisender Zeitverträge 8 Stellen ausgewiesen.

12 Beschäftigte - ehem. Arbeiter (12 Stellen im Stellenplan)

Zum Bilanzstichtag haben mit 7 Mitarbeitern im Bauhof und 4 Mitarbeitern im Stadtwald gültige Arbeitsverträge bestanden.

Des Weiteren waren zum Bilanzstichtag im Rahmen von Minijobs bzw. Beschäftigungen in der Gleitzzone weitere Mitarbeiter|innen zur Betreuung der Gemeinschaftseinrichtungen, Buswarteallen und Containerplätze sowie für die Pflege öffentlicher Anlagen beschäftigt.

3. eingesetzte Software

Zur Umsetzung der Doppik wird die Software „Newsystem Kommunal“ (NSK) der Fa. Infoma als Rechenzentrumslösung über den Unternehmensverbund ekom21 GmbH eingesetzt.

4. Listen der Personen, die Zugriffsrechte für die Software besitzen

Thomas Behle, Finanzabteilung, Amtmann
Regina Vesper, Stadtkasse, Verwaltungsangestellte
Martina Rosenstengel, Stadtkasse, Verwaltungsfachangestellte
Lena Greese, Steueramt, Verwaltungsfachangestellte

5. rechtliche und wirtschaftliche Grundlagen

Die Stadt Lichtenfels ist eine kreisangehörige Gebietskörperschaft im Landkreis Waldeck-Frankenberg, bestehend aus den acht Ortsteilen Dalwigkthal, Fürstenberg, Goddelsheim, Immighausen, Münden, Neukirchen, Rhadern und Sachsenberg. Als Gebietskörperschaft verwaltet Sie ihr Gebiet nach den Grundsätzen der gemeindlichen Selbstverwaltung. Die Aufsichtsbehörde ist der Landrat des Landkreises Waldeck-Frankenberg. Die obere Aufsichtsbehörde ist der Regierungspräsident des Regierungsbezirks Kassel. Die oberste Aufsichtsbehörde ist der Minister des Innern und für Sport des Landes Hessen. Zum 01.01.2009 hat die Stadt Lichtenfels 4.197 Einwohner (Angaben: Statistisches Landesamt) und umfasst eine Fläche von 96,74 km².

6. Organe und Vertretungsbefugnis

Die Organe der Stadt Lichtenfels sind gem. § 9 HGO die Stadtverordnetenversammlung und der Magistrat.

Stadtverordnetenversammlung:

Die Stadtverordnetenversammlung ist das oberste Organ der Stadt Lichtenfels. Die Zahl der Stadtverordneten in der Stadtverordnetenversammlung beträgt nach § 38 HGO 23 Mitglieder. Diese verteilen sich zum Stichtag 31.12.2009 wie folgt:

Fraktion	Anzahl der Sitze
CDU	8
SPD	7
FDP	4
WGL	3
UPL	1

Die Stadtverordnetenversammlung beschließt über die wichtigen Entscheidungen der Stadt und überwacht die gesamte Verwaltung und die Geschäftsführung des Magistrats. Die Stadtverordnetenversammlung hat zur Vorbereitung ihrer Beschlüsse folgende Ausschüsse gebildet:

Haupt- und Finanzausschuss (HFA)
Ausschuss für Agrar, Bauen, Energie und Umwelt (ABEU)

Die Stadtverordnetenversammlung setzt sich wie folgt zusammen:

CDU

Eckhard Schnatz, Immighausen
Frank Althaus, Sachsenberg
Herbert Vesper, Münden
Friedrich Göge, Goddelsheim
Wilfried Heidel, Fürstenberg
Klaus Debus, Rhadern
Manfred Stracke, Goddelsheim
Willi Schultze, Immighausen

SPD

Bernd Göckel, Sachsenberg (Stadtverordnetenvorsteher)
Walter Seibel, Rhadern
Gerd-Rainer Weishaupt, Neukirchen
Friedrich Schüttler, Goddelsheim
Heinrich Böhle, Goddelsheim
Wilhelm Engel, Münden
Harald Wagener, Dalwigksthäl

FDP

Harald Kiel, Fürstenberg
Frank Isken, Neukirchen
Thomas Doert, Sachsenberg
Torsten Schnell, Neukirchen

WGL

Tanja Schäfer-Hellwig, Sachsenberg
Horst Wendt, Neukirchen
Hartmut Brand, Münden

UPL

Matthias Schäfer, Goddelsheim

Magistrat:

Der Magistrat besorgt die laufende Verwaltung. Durch den Haushaltsplan wird er ermächtigt, Ausgaben zu leisten und Verpflichtungen einzugehen. Der Magistrat besteht aus dem hauptamtlichen Bürgermeister und sieben ehrenamtlichen Stadträten/innen.

Der Bürgermeister wird von den Bürgerinnen und Bürgern der Stadt direkt gewählt. Seine Amtszeit beträgt sechs Jahre. Die Stadträte/innen werden von der Stadtverordnetenversammlung für die Wahlzeit der Stadtverordnetenversammlung gewählt. Der erste Stadtrat ist der allgemeine Vertreter des Bürgermeisters. Der Magistrat ist die Verwaltungsbehörde der Stadt. Er besorgt nach den Beschlüssen der Stadtverordnetenversammlung im Rahmen der bereit gestellten Mittel die laufende Verwaltung der Stadt Lichtenfels. Der Magistrat vertritt die Stadt nach außen.

Der Bürgermeister bereitet die Beschlüsse des Magistrats vor und führt sie aus. Er leitet und beaufsichtigt den Geschäftsgang der gesamten Verwaltung und sorgt für einen geregelten Ablauf der Verwaltungsgeschäfte.

Der Magistrat setzt sich wie folgt zusammen:

Uwe Steuber, Korbach (Bürgermeister)
Alf-Thomas Höfer, Goddelsheim (CDU, 1. Stadtrat)
Friedrich-Wilhelm Grosche, Goddelsheim (CDU)
Mechthild Emde, Dalwigksthäl (CDU)
Gerhard Noll, Goddelsheim (SPD)
Birgit Vogt, Sachsenberg (SPD)
Karl-Heinrich Müller, Goddelsheim (FDP)
Christoph Jerrentrup, Sachsenberg (WGL)

7. steuerliche Verhältnisse / Betriebe gewerblicher Art

Die Stadt Lichtenfels ist eine juristische Person des öffentlichen Rechts und daher grundsätzlich als solche nicht steuerpflichtig. Dieser Grundsatz wird durchbrochen, wenn juristische Personen des öffentlichen Rechts Betriebe gewerblicher Art unterhalten. Mit diesen Betrieben gewerblicher Art ist die Gemeinde nach § 4 Körperschaftssteuergesetz (KStG) unbeschränkt steuerpflichtig.

Zum 31.12.2009 unterhält die Stadt die Wasserversorgung als Betriebe gewerblicher Art. In diesem Fall unterliegt die Stadt Lichtenfels in vollem Umfang der Körperschaftsteuerpflicht.

Nach § 1 in Verbindung mit § 2 Abs. 3 Umsatzsteuergesetz (UStG) sind juristische Personen des öffentlichen Rechts mit ihren Betrieben gewerblicher Art auch umsatzsteuerpflichtig. Im Bereich der Bewirtschaftung des Stadtwaldes wurde zum 01.01.2007 bei der Umsatzbesteuerung auf die Durchschnittsbesteuerung verzichtet und zur Regelbesteuerung optiert. An diese Erklärung ist die Stadt für mindestens 5 Kalenderjahre gebunden.

Ab dem Jahr 2010 liegen folgende weitere Beteiligungen vor:

Lichtenfelser Solar GmbH & Co. KG:	Kommanditeinlage	10.000,00 €
Lichtenfelser Solar GmbH & Co. KG:	Beteiligung	3.000,00 €
Lichtenfelser Verwaltungs GmbH:	Beteiligung	12.500,00 €

In den aktuellen Steuerbescheiden für das Jahr 2011 werden der BGA Wasserversorgung und die Beteiligung an der Solar GmbH unter getrennten Steuernummern geführt. Die Zusammenführung erfolgt ab dem Jahr 2012.

8. Haftungsverhältnisse

Altersversorgung

Die Zusatzversorgungskassen gewähren Arbeitnehmern im öffentlichen Dienst aufgrund der Mitgliedschaft des Arbeitgebers in der Zusatzversorgungskasse eine Pensionszusage.

Diese stellen mittelbare Versorgungsverpflichtungen des Arbeitgebers (Stadt Lichtenfels) dar. Nach § 40 GemHVO-Doppik ist ein bilanzieller Ansatz nicht zulässig. Von daher erfolgt lediglich ein Hinweis dieser möglichen Verpflichtung im Anhang.

9. Sonstige finanzielle Verpflichtungen

Gemäß § 50 Abs. 2 Ziffer 5 GemHVO-Doppik, sind in der Anlage der Bilanz jene Sachverhalte anzugeben, aus denen sich finanzielle Verpflichtungen ergeben können. Nachstehend sind die wesentlichen finanziellen Verpflichtungen aus Verträgen angegeben.

Vertragsgegenstand	Jährliche Verpflichtung
Versicherungen	54.357,60 €
Miete für Hard- und Software	53.412,96 €
Leasingverträge	11.049,08 €
Miet- und Pachtverträge	3.980,00 €
Mitgliedschaften	35.497,44 €

10. Sonstige finanzielle Risiken

Zum Zeitpunkt der Erstellung der Eröffnungsbilanz sind keine sonstigen finanziellen Risiken bekannt.

VII. Rechenschaftsbericht

1. Vorbemerkungen

Im Lage- und Rechenschaftsbericht, der mit verschiedenen Ergänzungen und Modifikationen das kommunalwirtschaftliche Pendant zum handelsrechtlichen Lagebericht (§ 289 HGB) ist, soll nach der Gemeindehaushaltsverordnung-Doppik (GemHVO-Doppik) dargestellt werden:

- der Verlauf der Haushaltswirtschaft und die Lage der Gemeinde dergestalt, dass ein den tatsächlichen Verhältnissen entsprechendes Bild vermittelt wird; hierzu sind die wichtigen Ergebnisse des Jahresabschlusses und erhebliche Abweichungen der Jahresergebnisse von den Haushaltsansätzen zu erläutern und eine Bewertung der Abschlussrechnungen vorzunehmen,
- Vorgänge von besonderer Bedeutung, die nach dem Schluss des Haushaltsjahres eingetreten sind,
- zu erwartende mögliche Risiken von besonderer Bedeutung.

2. Haushaltsplan Rahmenbedingungen

Der Haushaltsplan 2009 wurde am 27.01.2009 durch die Stadtverordnetenversammlung beschlossen und ist am 19.02.2009 von der Kommunalaufsicht genehmigt worden. Er wies einen Fehlbedarf von 426.000 € und eine Kassenkreditermächtigung von 2 Mio. € aus. Gegenüber den Ansätzen des Haushaltsplans 2009 haben sich im Laufe des Jahres 2009 positive Veränderungen ergeben. Die Aufstellung eines Nachtragshaushaltes war daher entbehrlich.

3. Vermögensentwicklung

Die Bilanzsumme zum Ende des Berichtsjahres beträgt 37.542.416,88 € und hat sich gegenüber dem Beginn des Jahres (37.352.741,17 €) um 189.675,71 € erhöht. Mit 96,9 % der Bilanzsumme hat das Anlagevermögen eine herausragende Bedeutung für die Vermögenslage der Stadt Lichtenfels (Anlagenintensität: (Anlagevermögen / Bilanzsumme) x 100). Nach dem von der Stadt verfolgten, am Anschaffungswert orientierten Bewertungskonzept sind die Vermögensposten vorsichtig – im Sinne des niedrigsten von mehreren zulässigen Werten – bewertet.

Die Nettoposition ist die rechnerische Restgröße, die sich in der Bilanz aus dem Saldo der bewerteten Aktiva und der passivierten Schulden und Rückstellungen ergibt. Die Veränderung der Nettoposition im Berichtsjahr ist auf Grundlage der Verwaltungsvorschriften der GemHVO-Doppik erfolgt. Der Jahresabschluss 2009 weist einen Jahresüberschuss in Höhe von 520.916,79 € (509.905,94 € ordentlicher Überschuss und 11.010,85 € außerordentlicher Überschuss) aus.

Die Eigenkapitalquote beträgt somit 50,37 % (Vorjahr: 49,75 %)

4. Ergebnisentwicklung

Das Jahresergebnis liegt mit einem Überschuss von 520.916,79 € deutlich über dem veranschlagten Fehlbedarf. Diese positive Entwicklung ist auf folgende Faktoren zurückzuführen:

Entwicklung der wesentlichen Positionen im Jahr 2009

	Plan 2009	Ist 2009	Abweichung 2009
Erträge	6.221.830	7.181.393	959.563
<u>davon wesentlich:</u>			
Holzverkauf 19%	569.000	527.576	- 41.424
Holzverkauf 7%	7.000	26.032	19.032
Umsatzerl. Überlassung Rechte	76.700	65.139	- 11.561
Umsatzerl. aus sonst. Nutzung	0	12.288	12.288
Abwassergebühren	741.400	770.165	28.765
Kostenerst. sonst. öffentl. Bereich	31.000	15.050	- 15.950
Gemeindeanteil ESt	1.300.000	1.263.320	- 36.680
Gemeindeanteil USt	50.000	53.056	3.056
Grundsteuer A	92.500	91.265	- 1.235

	Plan 2009	Ist 2009	Abweichung 2009
Grundsteuer B	250.000	370.018	120.018
Gewerbesteuer	300.000	534.139	234.139
Schlüsselzuweisung	1.373.300	1.342.794	- 30.506
Sonstige Zuweis. des Landes	0	109.938	109.938
Sonstige Zuweis. öffentl. Bereich	22.000	50.742	28.742
Zuweis. für lfd. Zwecke v. Land	86.780	117.575	30.795
Erträge Auflösung SoPo	324.350	351.075	26.725
Konzessionsabgaben	121.600	182.393	60.793
Erträge Auflösung Rückstellungen	0	400.949	400.949
ordentl. Aufwendungen	6.398.130	6.434.089	- 35.959
<u>davon wesentlich:</u>			
Personal- u. Versorgungsaufw.	1.265.200	1.365.510	100.310
Rohstoffe u. Materialaufwand	96.100	77.355,04	- 18.745
Materialaufw. Gebäude, Außenanl.	39.050	23.157	- 15.893
Materialaufw. Straßen, Wege	32.500	13.133	-19.367
sonst. Aufwand Reparatur	105.950	4.865	-101.085
übriger Materialaufwand	29.000	57.146	28.146
Fremdleistungen	152.600	188.500	35.900
Aufw. Entsch. ehrenamtliche	16.000	36.831	20.831
Instandhaltung Gebäude	48.350	63.820	15.470
Instandhaltung techn. Anlagen	0	12.514	12.514
Instandhaltung Sachanlageverm.	134.000	94.203	- 39.797
sonstige Fremdinstandhaltung	59.650	11.763	- 47.887
Aufw. Fremdensorgung	333.740	376.817	43.077
Aufw. für bezogene Leistungen	11.600	31.791	20.191
Mieten, Pachten	21.250	4.995	- 16.255
Aufw. Beratungsleistungen	1.500	24.212	22.712
sonstige Aufw. Dienstleistg.	130.500	109.975	- 20.525
Beiträge sonstige Versicherungen	51.350	36.269	- 15.081
Abschreibungen	747.500	913.807	166.307
Zuw. lfd. Zwecke Gemeindeverb.	11.500	6.200	- 5.300
Zuw. lfd. Zwecke Zweckverb.	34.800	30.700	- 4.100
Zuw. sonst. öffentl. Bereich	396.550	287.987	-108.563
Zuschüsse für lfd. Zwecke sonst.	64.490	53.537	- 10.923
Zuschüsse sonst. öffentl. Bereich	53.000	50.800	- 2.200
Kreisumlage	1.159.700	1.145.114	- 11.586
Schulumlage	557.200	554.804	- 2.396
Abwasserabgabe	45.000	9.563	-35.437
Gewerbesteuerumlage	66.000	95.113	29.113
Jahresergebnis	- 426.000	520.917	946.917

Gegenüber dem Haushaltsansatz wurden Mehrerträge i. H. v. 959.563 € erwirtschaftet. Hauptursache hierfür sind folgende Mehreinnahmen:

Die Grundsteuer B wurde im Haushaltsplan mit dem abgerundeten Vorjahreswert (250.000 €) geplant. Der Sollbetrag zum Ende des Jahres 2009 ist entsprechend höher ausgefallen.

Die Erträge aus der Gewerbesteuer wurden im Haushalt 2009 vorsichtig mit dem Ansatz des Jahres 2008 geplant. Das Jahressoll 2008 lag mit rd. 560.000 € jedoch bereits deutlich über dem Haushaltsansatz. Die Erträge aus der Gewerbesteuer haben im Jahr 2009 erfreulicherweise fast den Wert des Jahres 2008 erreicht.

Bei den sonstigen Zuweisungen des Landes handelt es sich um die Landeszuweisungen für die Aufforstung Kyrill. Dieser Betrag war bei den Haushaltsplanungen noch nicht bekannt.

Im Jahr 2009 wurden Rückstellungen, die in der Eröffnungsbilanz eingestellt wurden, teilweise wieder aufgelöst. Es handelt sich um folgende Beträge

Im Jahr 2009 befanden sich zwei Mitarbeiter in der Freizeitphase der Altersteilzeit. Der aufgelöste Betrag entspricht dem Arbeitgeberaufwand für das Jahr 2009. Die Personalkosten für diese Fälle waren im Jahr 2009 ergebnisneutral.

Im Rahmen der Eröffnungsbilanz wurde eine Rückstellung für zurückzuzahlende Gewerbesteuer für Vorjahre im Jahr 2009 gebildet. Diese Rückstellung wurde aufgelöst. Für die Zukunft wird auf die Rückstellung für Gewerbesteuer verzichtet. Die zurückzuzahlenden Beträge sind von den laufenden Einnahmen abzusetzen.

In der Eröffnungsbilanz wurden Pflichtrückstellungen für Umlageverpflichtungen im Rahmen des Kommunalen Finanzausgleichs analog dem Kommentar „Amerkamp“ zum Hess. Gemeindefinanzrecht ermittelt. Aufgrund Änderungen der Finanzkraft der Stadt Lichtenfels wurde die Rückstellung für die Kreisumlage um 220.600 € aufgelöst.

Die im Haushalt geplanten ordentl. Aufwendungen wurden um 35.959,- € überschritten. In den Teilergebnishaushalten gab es zum Teil deutliche Verschiebungen. Dies lag daran, dass die Teilergebnishaushalte wg. der fehlenden Erfahrungswerte noch nicht genau beplant werden konnten. Der Ansatz ist teilweise auf einer allgemeinen Kostenstelle erfolgt. Die einzelnen Beträge wurden den Kostenstellen im laufenden Jahr korrekt zugeordnet.

Im Haushalt wurden Budgets gebildet. Gemäß § 58 Nr. 9 GemHVO-Doppik ist ein Budget der vorgegebene Finanzrahmen, der einer Organisationseinheit zur selbstständigen und eigenverantwortlichen Bewirtschaftung im Rahmen eines vorgegebenen Leistungsumfanges zugewiesen ist.

Jeder Teilhaushalt (= jedes Produkt) bildet ein Budget. Nach § 20 Abs. 1 GemHVO-Doppik sind die Ansätze der in einem Budget veranschlagten Aufwendungen gegenseitig deckungsfähig, soweit nichts anderes bestimmt ist. Die gegenseitige Deckungsfähigkeit der Aufwendungen gilt nicht für Personalaufwendungen und Abschreibungen. Diese sind Teilhaushalt übergreifend jeweils für sich gegenseitig deckungsfähig. Von der Deckungsfähigkeit ausgenommen sind ferner die Verfügungsmittel, die Zuschüsse für die historischen Märkte sowie die internen Leistungsverrechnungen. Die Abschreibungen der kostenrechnenden Einrichtungen (Wasserversorgung und Abwasserbeseitigung) sind von der gegenseitigen Deckungsfähigkeit im Budget ausgenommen.

Die Budgets des Ergebnishaushaltes wurden im Jahr 2009 um 128.716,00 € überschritten.

Es handelt sich hierbei um folgende wesentlichen Beträge:

- | | |
|---|----------|
| • 063620 Jugendarbeit | 27.060 € |
| • 115370 Abfallentsorgung | 15.523 € |
| • 125450 Straßenreinigung, Winterdienst | 12.135 € |
| • 135510 Feld- u. Wirtschaftswege | 23.063 € |
| • 166110 Steuern, Allgem. Zuweisungen | 15.131 € |

Das Budget Jugendarbeit wurde überschritten, da die Zuschüsse für die Jugendarbeit versehentlich im Budget 0636600 „Einrichtungen der Jugendarbeit“ veranschlagt waren. In diesem Budget ergibt sich eine Einsparung i. H. v. 28.496 €. Im Budget Abfallentsorgung sind höhere Aufwendungen für die Abfuhr und die Deponiegebühren angefallen. Die Überschreitung des Budgets Straßenreinigung und Winterdienst ist auf erhöhte Aufwendungen für den Winterdienst zurückzuführen. Das Budget Feld- und Wirtschaftswege wurde überschritten, weil zusätzlich zu den geplanten Maßnahmen in zwei Ortsteilen Asphaltfräsgut eingebaut wurde. Die Überschreitung im Budget Steuern, Allgemeine Zuweisungen ist der Abgrenzung der Abrechnung Kreis- und Schulumlage sowie der GewSt Umlage 2009 in 2010 geschuldet. Die Überschreitungen wurden vom Magistrat genehmigt und der Stadtverordnetenversammlung zur Kenntnis gegeben.

Die geplanten Abschreibungsbeträge wurden um 166.307 € überschritten. Dies ist darauf zurückzuführen, dass bei Aufstellung des Haushaltes die Eröffnungsbilanz noch nicht vorlag. Die Abschreibungsbeträge konnten daher nicht genau ermittelt werden. Des Weiteren kommt die Abschreibung in Höhe der Einzelwertberichtigung auf die Forderungen (Grundsteuer KIG) i. H. v. 84.234 € hinzu. Die Überschreitung war nicht zu genehmigen, da es sich um Abschlussbuchungen handelt.

Die Personalaufwendungen und die Versorgungsaufwendungen wurden um rd. 100.000 € überschritten. Ausschlaggebend hierfür war die Neuberechnung der Zuführung zu den Pensions- und Beihilferückstellungen.

Die Kostenrechnenden Einrichtungen haben sich wie folgt entwickelt:

115330 Wasserversorgung

Der Teilergebnishaushalt wurde mit einem Fehlbedarf von 55.400 € geplant. Am Ende des Jahres 2009 beläuft sich der Fehlbetrag auf 78.374 €. Der höhere Fehlbetrag ist den Änderungen im Bereich der internen Leistungsverrechnungen geschuldet:

- ILV – Stunden Bauhof - 9.200 €
- ILV – Verzinsung Anlagekapital - 13.797 €
- ILV – Auflösung SoPo öffentl. Bereich - 4.119 €

115370 Abfallentsorgung

Gem. Haushaltsplan wurde mit einem Fehlbetrag von 14.250 € gerechnet. Im Jahresergebnis weist das Produkt Abfallbeseitigung (Teilergebnishaushalte 11537000 bis 11537005) einen Fehlbetrag von 34.464 € aus.

Diese negative Entwicklung ist auf folgende Faktoren zurückzuführen:

- Mindereinnahmen - 2.415 €
- Zuführung Rückstellungen 3.736 €
- höhere Entsorgungskosten 15.523 €

115380 Abwasserbeseitigung

Der Teilergebnishaushalt wurde ausgeglichen geplant. Zum Ende des Jahres 2009 ergibt sich ein Überschuss i. H. v. 58.352 €. Der positiven Entwicklung ist wie folgt begründet:

- Mehreinnahmen Abwassergebühren 28.803 €
- höhere Erträge Auflösung SoPo 13.795 €
- Einsparung Sach- u. Dienstleistungen 123.525 €
- Gutschrift Abwasserabgabe 35.437 €
- ILV – Stunden Bauhof - 2.700 €
- ILV – Verzinsung Anlagekapital 17.655 €
- ILV – Auflösung SoPo öffentl. Bereich - 144.171 €

135550 Friedhofs- und Bestattungswesen

Für das Produkt Friedhofs- und Bestattungswesen (Teilergebnishaushalte 13553000 bis 13553008) wurde mit einem Fehlbedarf von 33.150 € gerechnet. Das Jahresergebnis weist einen Fehlbedarf von 37.460 €. Der Haushaltsansatz wurde geringfügig überschritten.

135550 Stadtwald

Im Teilergebnishaushalt Stadtwald wurde mit einem Überschuss von 28.600 € gerechnet. Am Ende des Jahres 2009 wurde ein Überschuss von 152.231 € erwirtschaftet.

Folgende Faktoren haben dazu beigetragen:

- Mindereinnahmen Holzverkauf - 21.812 €
- Mehreinnahmen Zuweisung Land 109.937 €
- Einsparung Personalaufwendungen 34.510 €
- Mehraufwand Sach- u. Dienstleistungen - 9.070 €
- Einsparung sonstige Erst. öffentl. Bereich 15.000 €

Die Mehreinnahmen Zuweisungen Land resultieren aus dem Landeszuschuss für die Aufforstung der Kyrill Flächen.

Vorgänge von besonderer Bedeutung, die nach dem Schluss des Haushaltsjahres eingetreten sind liegen nicht vor.

Mit einem Ausgleich des Ergebnishaushaltes ist ab dem Jahr 2010 – trotz sparsamer Haushaltswirtschaft – nicht mehr zu rechnen. Dies ist der veränderten Einnahmesituation geschuldet. Durch die geplanten Konsolidierungsmaßnahmen ist mit einem Haushaltsausgleich ab dem Jahr 2015 wieder zu rechnen.

Haushaltsjahr 2010:

Der Haushaltsplan 2010 ist am 26.01.2010 von der Stadtverordnetenversammlung beschlossen und von der Kommunalaufsicht am 09.02.2011 genehmigt worden. Der Haushaltsplan (Ergebnishaushalt) weist ein Defizit von 919.600 € aus. Gegenüber der Vorjahresplanung hat sich der Fehlbetrag im Ergebnishaushalt um 493.600 € erhöht. Die Genehmigung wurde auflagenfrei erteilt. Ein von der Aufsichtsbehörde gefordertes Haushaltssicherungskonzept wurde aufgestellt und wird fortgeführt.

Haushaltsjahr 2011

Der Haushaltsplan 2011 wurde von der Stadtverordnetenversammlung am 25.01.2011 beschlossen und von der Kommunalaufsicht am 09.02.2011 auflagenfrei genehmigt. Der Haushaltsplan (Ergebnishaushalt) weist ein Defizit von 953.155 € aus. Gegenüber der Vorjahresplanung hat sich der Fehlbetrag im Ergebnishaushalt um 36.550 € erhöht. Die Genehmigung wurde auflagenfrei erteilt.

Haushaltsjahr 2012

Der Haushaltsplan 2012 wurde von der Stadtverordnetenversammlung am 31.01.2012 beschlossen und von der Kommunalaufsicht am 07.02.2012 auflagenfrei genehmigt. Der Haushaltsplan (Ergebnishaushalt) weist ein Defizit von 691.060 € aus. Gegenüber der Vorjahresplanung hat sich der Fehlbetrag im Ergebnishaushalt um 262.095 € reduziert. Die Genehmigung wurde auflagenfrei erteilt.

Haushaltsjahr 2013

Der Haushaltsplan 2013 wurde von der Stadtverordnetenversammlung am 31.01.2013 beschlossen und von der Kommunalaufsicht am 25.03.2013 genehmigt. Der Haushaltsplan (Ergebnishaushalt) weist ein Defizit von 507.830 € aus. Gegenüber der Vorjahresplanung hat sich der Fehlbetrag im Ergebnishaushalt um 183.230 € reduziert.

Da die Haushaltsplanungen – wie bisher auch – vorsichtig erfolgt sind, wird in den Abschlüssen mit einer Ergebnisverbesserung gerechnet. Die Entwicklung zeigt, dass sich das Defizit 2013 im Vergleich zum Jahr 2010 um rd. 411.000 € reduziert hat.

Die Konsolidierungsmaßnahmen zeigen somit erste Erfolge. Obwohl die kostenrechnenden Einrichtungen ausgeglichen sind ist der Ausgleich des Gesamtergebnishaushaltes noch nicht möglich. Hier ist dringend nach weiteren Einsparpotentialen bzw. Möglichkeiten der Erhöhung der Einnahmen zu suchen, um die Genehmigungen der zukünftigen Haushalte nicht zu gefährden.

VIII. Bericht über den Haushaltsvollzug

Nach § 28 Gemeindehaushaltsverordnung (GemHVO) ist die Stadtverordnetenversammlung mehrmals jährlich über den Stand des Haushaltsvollzugs zu unterrichten.

Die Stadtverordnetenversammlung wird regelmäßig über den Stand des Finanzhaushaltes unterrichtet. Des Weiteren werden die Haushaltsüberschreitungen vom Magistrat genehmigt und der Stadtverordnetenversammlung zur Kenntnis gegeben.

IX. Miet- und Pachtverträge

Im Berichtsjahr 2009 lagen nachfolgende Miet- und Pachtverträge vor:

Vermietungen:

Wohnung Kindergarten Fürstenberg	Heinrich Ohrmann
Wohnung ehem. Schule Dalwigksthäl	Bernd Wecker
Wohnung ehem. Schule Neukirchen	Günter Macht
Wohnung ehem. Schule Neukirchen	Anna Plolzer
Wohnung DGH Rhadern	Andrea Specht
Kegelbahn Bürgerhaus Sachsenberg	Anna Elisabeth Scholz

Miet- und Pachtverträge:

Hard- und Software	ekom 21 – KGRZ Hessen
Kopierer	brw Vertriebs GmbH
Schuppen Bauhof	Horst Lindenborn
Dorfmuseum Goddelsheim	Marie Luise Kalhöfer
Jugendraum Goddelsheim	Raiffeisen Waldeck-Marsberg

Lichtenfels, 15. April 2013



Steuber
Bürgermeister

Anlagenspiegel

Anlagevermögen	AK/HK ges. 31.12.2008	Zugang AK/HK in Periode	Abgang AK/HK in Periode	AK/HK 31.12.09	Kumulierte AfA bis 31.12.08	AfA in Periode	Kumulierte AfA 31.12.09	Buchwert 31.12.08	Buchwert 31.12.09
1. Immaterialle Vermögensgegenstände (Bilanzsumme)	337.761,41 €	19.650,05 €	- €	357.411,46 €	- 7.559,41 €	- 7.170,05 €	- 14.729,46 €	330.202,00 €	342.682,00 €
Saldo Anbu Stadt	332.782,30 €	19.650,05 €	- €	352.432,35 €	- 5.714,30 €	- 6.938,05 €	- 12.652,35 €	327.068,00 €	339.780,00 €
externe Anbu 11533000	4.979,11 €	- €	- €	4.979,11 €	- 1.845,11 €	- 232,00 €	- 2.077,11 €	3.134,00 €	2.902,00 €
externe Anbu 11538000	- €	- €	- €	- €	- €	- €	- €	- €	- €
1.1 Konzessionen, Lizenzen und ähnliche Recht	- €	- €	- €	- €	- €	- €	- €	- €	- €
externe Anbu 11533000	-	-	-	-	-	-	-	350,00 €	350,00 €
externe Anbu 11538000	-	-	-	-	-	-	-	- €	- €
1.2 gleistete Investitionszuweisungen und -zuschüsse									
0352000 Gleistete Investitionszuschüsse Gem/GemV	320.000,00 €	- €	- €	320.000,00 €	- 1.067,00 €	- 6.400,00 €	- 7.467,00 €	318.933,00 €	312.533,00 €
0357000 Gleistete Investitionszusch. Private Unternehmen	- €	10.650,05 €	- €	10.650,05 €	- €	- 355,05 €	- 355,05 €	- €	10.295,00 €
0358000 Gleistete Investitionszuschüsse übrige Bereiche	12.782,30 €	9.000,00 €	- €	21.782,30 €	- 4.647,30 €	- 183,00 €	- 4.830,30 €	8.135,00 €	16.952,00 €
Saldo	332.782,30 €	19.650,05 €	- €	352.432,35 €	- 5.714,30 €	- 6.938,05 €	- 12.652,35 €	327.068,00 €	339.780,00 €
externe Anbu 11533000	-	-	-	-	-	-	-	2.784,00 €	2.552,00 €
externe Anbu 11538000	-	-	-	-	-	-	-	- €	- €
1.3 gleistete Anzahlungen auf imm. Vermögensgegenstände	- €	- €	- €	- €	- €	- €	- €	- €	- €
1.2 Sachanlagevermögen (Bilanzsumme)	50.023.529,84 €	1.000.622,16 €	- 31.644,56 €	50.992.507,44 €	-13.093.238,09 €	-786.755,68 €	-13.879.993,77 €	36.930.291,75 €	37.112.513,67 €
Saldo Anbu Stadt	31.419.677,48 €	620.021,94 €	- 20.977,90 €	32.018.721,52 €	- 4.626.641,46 €	-356.443,67 €	- 4.983.085,13 €	26.793.036,02 €	27.035.636,39 €
externe Anbu 11533000	2.751.257,98 €	119.609,09 €	- 8.155,94 €	2.862.711,13 €	- 1.135.587,54 €	- 63.140,32 €	- 1.198.727,86 €	1.615.670,44 €	1.663.983,27 €
externe Anbu 11538000	15.852.594,38 €	260.991,13 €	- 2.510,72 €	16.111.074,79 €	- 7.331.009,09 €	-367.171,69 €	- 7.698.180,78 €	8.521.585,29 €	8.412.894,01 €
1.2.1 Grundstücke, grundstücksgleiche Rechte									
0501000 Grünflächen	738.183,58 €	9.500,23 €	- €	747.683,81 €	- €	- €	- €	738.183,58 €	747.683,81 €
0502000 Ackerland	1.087.688,37 €	1.650,46 €	- €	1.089.338,83 €	- €	- €	- €	1.087.688,37 €	1.089.338,83 €
0509000 Sonstige unbebaute Grundstücke	3.105.229,81 €	8.885,33 €	- 20.977,90 €	3.093.137,24 €	- €	- €	- €	3.105.229,81 €	3.093.137,24 €
0510100 bebaute Grundstücke -mit eigenen Bauten-	2.748.621,28 €	133,65 €	- €	2.748.754,93 €	- €	- €	- €	2.748.621,28 €	2.748.754,93 €
0511000 Bebaute Grundstücke -mit fremden Bauten-	501,60 €	- €	- €	501,60 €	- €	- €	- €	501,60 €	501,60 €
Saldo	7.680.224,64 €	20.169,67 €	- 20.977,90 €	7.679.416,41 €	- €	- €	- €	7.680.224,64 €	7.679.416,41 €
externe Anbu 11533000	-	-	-	-	-	-	-	- €	- €
externe Anbu 11538000	-	-	-	-	-	-	-	130.998,47 €	130.998,47 €
1.2.2 Bauten einschl. Bauten auf fremden Grundstück									
0530099 Sonderinvest. Konjunkturpaket Gebäude	- €	133.977,63 €	- €	133.977,63 €	- €	- €	- €	- €	133.977,63 €
0531000 Kindergärten, -tagesstätten, Jugend-, Freizeitein.	1.097.074,19 €	- €	- €	1.097.074,19 €	- 122.218,19 €	- 15.525,00 €	- 137.743,19 €	974.856,00 €	959.331,00 €
0533000 Sportanlagen, Schwimm- und Hallenbäder	344.767,20 €	- €	- €	344.767,20 €	- 138.705,20 €	- 3.031,00 €	- 141.736,20 €	206.062,00 €	203.031,00 €
0535000 Theater, Bürgerhäuser, Büchereien/Bibliotheken	2.478.433,66 €	- €	- €	2.478.433,66 €	- 482.386,66 €	- 37.670,00 €	- 520.056,66 €	1.996.047,00 €	1.958.377,00 €
0536000 Brand- und Katastrophenschutzeinrichtungen	914.190,36 €	- €	- €	914.190,36 €	- 223.596,36 €	- 14.061,00 €	- 237.657,36 €	690.594,00 €	676.533,00 €
0537000 Leichenhallen, sonstige Friedhofsgebäude	211.668,24 €	- €	- €	211.668,24 €	- 63.053,24 €	- 2.697,00 €	- 65.750,24 €	148.615,00 €	145.918,00 €
0539000 Sonstige Betriebsgebäude	293.191,68 €	- €	- €	293.191,68 €	- 146.929,68 €	- 6.124,00 €	- 153.053,68 €	146.262,00 €	140.138,00 €
0541000 Verwaltungsgebäude	266.174,06 €	- €	- €	266.174,06 €	- 60.473,06 €	- 3.337,00 €	- 63.810,06 €	205.701,00 €	202.364,00 €
0551000 Andere Bauten	10.980,89 €	- €	- €	10.980,89 €	- 9.973,89 €	- 1.006,00 €	- 10.979,89 €	1.007,00 €	1,00 €
Saldo	5.616.480,28 €	133.977,63 €	- €	5.750.457,91 €	- 1.247.336,28 €	- 83.451,00 €	- 1.330.787,28 €	4.369.144,00 €	4.419.670,63 €
1.2.3 Sachanlagen im Gemeingebrauch, Infrastrukturvermögen									
0611000 Landesstraßen	130.104,07 €	3.635,27 €	- €	133.739,34 €	- 102.409,07 €	- 3.068,27 €	- 105.477,34 €	27.695,00 €	28.262,00 €
0612000 Kreisstraßen	624.468,94 €	- €	- €	624.468,94 €	- 582.410,94 €	- 8.372,00 €	- 590.782,94 €	42.058,00 €	33.686,00 €
0613000 Gemeindestraßen	4.657.962,56 €	27.202,66 €	- €	4.685.165,22 €	- 1.550.098,12 €	-154.532,10 €	- 1.704.630,22 €	3.107.864,44 €	2.980.535,00 €
0614000 Wege, Plätze	220.852,06 €	10.592,52 €	- €	231.444,58 €	- 86.798,06 €	- 14.639,52 €	- 101.437,58 €	134.054,00 €	130.007,00 €
0618000 Grundst. mit Verkehrsbauten, Brücken und Tunnel	11,00 €	- €	- €	11,00 €	- €	- €	- €	11,00 €	11,00 €
0619000 sonstiges allgemeines Infrastrukturvermögen	393.724,59 €	6.176,58 €	- €	399.901,17 €	- 184.987,39 €	- 18.959,58 €	- 203.946,97 €	208.737,20 €	195.954,20 €

Anlagevermögen	AK/HK ges. 31.12.2008	Zugang AK/HK in Periode	Abgang AK/HK in Periode	AK/HK 31.12.09	Kumulierte AfA bis 31.12.08	AfA in Periode	Kumulierte AfA 31.12.09	Buchwert 31.12.08	Buchwert 31.12.09
0624000 Friedhofsanlagen	40,75 €	- €	- €	40,75 €	- €	- €	- €	40,75 €	40,75 €
0649100 sonstige Gewässerbauten	- €	75.119,75 €	- €	75.119,75 €	- €	- 1.877,75 €	- 1.877,75 €	- €	73.242,00 €
0652000 Deponien	6.172,70 €	- €	- €	6.172,70 €	- €	- €	- €	6.172,70 €	6.172,70 €
0660000 Wald (Grundstück incl. Aufwuchs)	10.723.440,54 €	10,66 €	- €	10.723.451,20 €	- €	- €	- €	10.723.440,54 €	10.723.451,20 €
Saldo	16.756.777,21 €	122.737,44 €	- €	16.879.514,65 €	- 2.506.703,58 €	-201.449,22 €	- 2.708.152,80 €	14.250.073,63 €	14.171.361,85 €
externe Anbu 11533000	-	-	-	-	-	-	-	1.529.837,00 €	1.586.822,06 €
externe Anbu 11538000	-	-	-	-	-	-	-	8.091.743,00 €	8.046.782,28 €
1.2.4 Anlagen und Maschinen zur Leistungserstellung									
0740000 Anlagen für Arbeitssicherheit und Umweltschutz	1,00 €	- €	- €	1,00 €	- €	- €	- €	1,00 €	1,00 €
0770000 Sonstige Anlagen	68.682,94 €	606,77 €	- €	69.289,71 €	- 59.279,94 €	- 2.209,00 €	- 61.488,94 €	9.403,00 €	7.800,77 €
0775000 Sonstige Maschinen und Geräte und Reserveteile	39.187,94 €	- €	- €	39.187,94 €	- 30.946,94 €	- 2.632,00 €	- 33.578,94 €	8.241,00 €	5.609,00 €
Saldo	107.871,88 €	606,77 €	- €	108.478,65 €	- 90.226,88 €	- 4.841,00 €	- 95.067,88 €	17.645,00 €	13.410,77 €
externe Anbu 11533000	-	-	-	-	-	-	-	1.013,00 €	1.587,00 €
externe Anbu 11538000	-	-	-	-	-	-	-	200.336,00 €	182.949,00 €
1.2.5 andere Anlagen, Betriebs- u. Geschäftsausstattung									
0800100 Werkstätteneinrichtungen und -geräte	1.505,68 €	- €	- €	1.505,68 €	- 915,68 €	- 151,00 €	- 1.066,68 €	590,00 €	439,00 €
0801000 Werkzeuge, Werksgewärte, Modelle, Prüf-, Meßmittel	21.239,91 €	22.481,28 €	- €	43.721,19 €	- 15.759,91 €	- 4.999,28 €	- 20.759,19 €	5.480,00 €	22.962,00 €
0809000 Sonstige andere Anlagen	176.124,74 €	- €	- €	176.124,74 €	- 100.862,74 €	- 11.597,00 €	- 112.459,74 €	75.262,00 €	63.665,00 €
0810000 Fuhrpark	763.914,62 €	120.000,00 €	- €	883.914,62 €	- 548.912,62 €	- 32.909,00 €	- 581.821,62 €	215.002,00 €	302.093,00 €
0840000 sonstige Betriebsausstattung	165.254,23 €	8.509,75 €	- €	173.763,98 €	- 79.793,23 €	- 12.930,75 €	- 92.723,98 €	85.461,00 €	81.040,00 €
0851000 Büromasch., Orga.Mittel, DV- u. Kommunikationsanl.	11.174,11 €	3.639,36 €	- €	14.813,47 €	- 6.403,11 €	- 1.907,36 €	- 8.310,47 €	4.771,00 €	6.503,00 €
0860000 Büromöbel und sonstige Ausstattungsgegenstände	42.629,43 €	- €	- €	42.629,43 €	- 29.727,43 €	- 1.959,00 €	- 31.686,43 €	12.902,00 €	10.943,00 €
0880000 Sonstige Geschäftsausstattung	- €	9.965,06 €	- €	9.965,06 €	- €	- 249,06 €	- 249,06 €	- €	9.716,00 €
Saldo	1.181.842,72 €	164.595,45 €	- €	1.346.438,17 €	- 782.374,72 €	- 66.702,45 €	- 849.077,17 €	399.468,00 €	497.361,00 €
externe Anbu 11533000	-	-	-	-	-	-	-	77.203,00 €	65.662,00 €
externe Anbu 11538000	-	-	-	-	-	-	-	2.180,00 €	1.826,00 €
1.2.6 geleistete Anzahlungen und Anlagen im Bau									
0952000 AiB Straßen	2.650,28 €	234.316,61 €	- €	236.966,89 €	- €	- €	- €	2.650,28 €	236.966,89 €
0952500 AiB Allgemeines Grundvermögen	- €	10.182,28 €	- €	10.182,28 €	- €	- €	- €	- €	10.182,28 €
0953000 AiB übrige Aufgabenbereiche	73.830,47 €	- 73.830,47 €	- €	- €	- €	- €	- €	73.830,47 €	- €
0960000 AiB Infrastrukturmaßnahmen im Bau	- €	7.266,56 €	- €	7.266,56 €	- €	- €	- €	- €	7.266,56 €
Saldo	76.480,75 €	177.934,98 €	- €	254.415,73 €	- €	- €	- €	76.480,75 €	254.415,73 €
externe Anbu 11533000	-	-	-	-	-	-	-	7.617,44 €	9.912,21 €
externe Anbu 11538000	-	-	-	-	-	-	-	96.327,82 €	50.338,26 €
1.3 Finanzanlagevermögen (nicht in Anbu)	92.247,42 €	7.033,79 €	- 12.060,00 €	32.993,49 €	- €	- €	- €	92.247,42 €	87.221,21 €
Saldo Stadt	48.052,18 €	7.033,79 €	- 12.060,00 €	32.993,49 €	- €	- €	- €	48.052,18 €	43.025,97 €
externe Anbu 11533000	- €	- €	- €	- €	- €	- €	- €	- €	- €
externe Anbu 11538000	44.195,24 €	- €	- €	- €	- €	- €	- €	44.195,24 €	44.195,24 €
1.3.3 Beteiligungen									
1350100 Zweckverbände	4.991,48 €	- €	- €	- €	- €	- €	- €	4.991,48 €	4.991,48 €
1390900 sonstige Anteile	1,00 €	- €	- €	- €	- €	- €	- €	1,00 €	1,00 €
externe Anbu 11533000	- €	- €	- €	- €	- €	- €	- €	- €	- €
externe Anbu 11538000	44.195,24 €	- €	- €	- €	- €	- €	- €	44.195,24 €	44.195,24 €
1.3.6 Sonstige Ausleihungen									
1601000 Genossenschaftsanteile	40,00 €	- €	- €	- €	- €	- €	- €	40,00 €	40,00 €
1614000 Versorgungsrücklage	11.099,70 €	2.033,79 €	- €	13.133,49 €	- €	- €	- €	11.099,70 €	13.133,49 €
1618000 ges. Ausleihungen an sonst. inl. Bereich	31.920,00 €	- €	- 12.060,00 €	19.860,00 €	- €	- €	- €	31.920,00 €	19.860,00 €
1638010 unges. Ausleihungen an sonst. inl. Bereich	- €	5.000,00 €	- €	- €	- €	- €	- €	- €	5.000,00 €
Anbu Stadt	31.752.459,78 €	639.671,99 €	- 20.977,90 €	32.371.153,87 €	- 4.632.355,76 €	-363.381,72 €	- 4.995.737,48 €	27.120.104,02 €	27.375.416,39 €
Stadt (ohne Anbu)	48.052,18 €	7.033,79 €	- 12.060,00 €	32.993,49 €	- €	- €	- €	48.052,18 €	43.025,97 €
externe Anbu 11533000	2.756.237,09 €	119.609,09 €	- 8.155,94 €	2.867.690,24 €	- 1.137.432,65 €	- 63.372,32 €	- 1.200.804,97 €	1.618.804,44 €	1.666.885,27 €
externe Anbu 11538000	15.896.789,62 €	260.991,13 €	- 2.510,72 €	16.111.074,79 €	- 7.331.009,09 €	-367.171,69 €	- 7.698.180,78 €	8.565.780,53 €	8.457.089,25 €
Summe Anlagevermögen (Bilanzsumme)								37.352.741,17 €	37.542.416,88 €

Anlagenspiegel ohne Umbuchung

Filter: Anlagendatumsfilter: 01.01.09..31.12.09

AfA-Buch: STANDARD

Anlagenart: Anlagen und Zuschussanlagen

Gruppensummensumme: Anlagenbuchungsgruppe, Gruppensumme pro Seite: Nein, Druck pro Anlage: Nein, Beschreibung 2: Ja, Anlagendetails: Nein, Planbericht: Nein, Umbuchung und Zuschreibung: Nein, Wertkorrektur in Excel: Nein, Übergang Zuschreibung ist Anschaffungsart * inklusive Umbuchung

	Anschaffungs- kosten 31.12.08	* Zugang in Periode	Abgang in Periode	Anschaffungs- kosten 31.12.09	Kumulierte Normal-AfA 31.12.08	* Normal-AfA in Periode	Abgang Normal-AfA in Periode	Kumulierte Normal-AfA 31.12.09	Buchwert 31.12.08	Buchwert 31.12.09
Summen für: Anlagenbuchungsgruppe 0352000 Geleistete Investitionszuschüsse Gem/GemV	320.000,00	0,00	0,00	320.000,00	-1.067,00	-6.400,00	0,00	-7.467,00	318.933,00	312.533,00
Summen für: Anlagenbuchungsgruppe 0357000 Geleistete Investitionszusch. Private Unternehmen	0,00	10.650,05	0,00	10.650,05	0,00	-355,05	0,00	-355,05	0,00	10.295,00
Summen für: Anlagenbuchungsgruppe 0358000 Geleistete Investitionszuschüsse übrige Bereiche	12.782,30	9.000,00	0,00	21.782,30	-4.647,30	-183,00	0,00	-4.830,30	8.135,00	16.952,00
Summen für: Anlagenbuchungsgruppe 0501000 Grünflächen	738.183,58	9.500,23	0,00	747.683,81	0,00	0,00	0,00	0,00	738.183,58	747.683,81
Summen für: Anlagenbuchungsgruppe 0502000 Ackerland	1.087.688,37	1.650,46	0,00	1.089.338,83	0,00	0,00	0,00	0,00	1.087.688,37	1.089.338,83
Summen für: Anlagenbuchungsgruppe 0509000 Sonstige unbebaute Grundstücke	3.105.229,81	8.885,33	-20.977,90	3.093.137,24	0,00	0,00	0,00	0,00	3.105.229,81	3.093.137,24
Summen für: Anlagenbuchungsgruppe 0510100 bebaute Grundstücke -mit eigenen Bauten-	2.748.621,28	133,65	0,00	2.748.754,93	0,00	0,00	0,00	0,00	2.748.621,28	2.748.754,93

Zuschreibung ist Anschaffungsart * inklusive Umbuchung

	Anschaffungs- kosten 31.12.08	* Zugang in Periode	Abgang in Periode	Anschaffungs- kosten 31.12.09	Kumulierte Normal-AfA 31.12.08	* Normal-AfA in Periode	Abgang Normal-AfA in Periode	Kumulierte Normal-AfA 31.12.09	Buchwert 31.12.08	Buchwert 31.12.09
Summen für: Anlagenbuchungsgruppe 0511000 Bebaute Grundstücke -mit fremden Bauten-	501,60	0,00	0,00	501,60	0,00	0,00	0,00	0,00	501,60	501,60
Summen für: Anlagenbuchungsgruppe 0530099 Sonderinvest. Konjunkturpaket Gebäude	0,00	133.977,63	0,00	133.977,63	0,00	0,00	0,00	0,00	0,00	133.977,63
Summen für: Anlagenbuchungsgruppe 0531000 Kindergärten, -tagesstätten, Jugend-, Freizeitein.	1.097.074,19	0,00	0,00	1.097.074,19	-122.218,19	-15.525,00	0,00	-137.743,19	974.856,00	959.331,00
Summen für: Anlagenbuchungsgruppe 0533000 Sportanlagen, Schwimm- und Hallenbäder	344.767,20	0,00	0,00	344.767,20	-138.705,20	-3.031,00	0,00	-141.736,20	206.062,00	203.031,00
Summen für: Anlagenbuchungsgruppe 0535000 Theater, Bürgerhäuser, Büchereien/Bibliotheken	2.478.433,66	0,00	0,00	2.478.433,66	-482.386,66	-37.670,00	0,00	-520.056,66	1.996.047,00	1.958.377,00
Summen für: Anlagenbuchungsgruppe 0536000 Brand- und Katastrophenschutzeinrichtungen	914.190,36	0,00	0,00	914.190,36	-223.596,36	-14.061,00	0,00	-237.657,36	690.594,00	676.533,00
Summen für: Anlagenbuchungsgruppe 0537000 Leichenhallen, sonstige Friedhofsgebäude	211.668,24	0,00	0,00	211.668,24	-63.053,24	-2.697,00	0,00	-65.750,24	148.615,00	145.918,00
Summen für: Anlagenbuchungsgruppe 0539000 Sonstige Betriebsgebäude	293.191,68	0,00	0,00	293.191,68	-146.929,68	-6.124,00	0,00	-153.053,68	146.262,00	140.138,00
Summen für: Anlagenbuchungsgruppe 0541000 Verwaltungsgebäude	266.174,06	0,00	0,00	266.174,06	-60.473,06	-3.337,00	0,00	-63.810,06	205.701,00	202.364,00

Zuschreibung ist Anschaffungsart * inklusive Umbuchung

	Anschaffungs- kosten 31.12.08	* Zugang in Periode	Abgang in Periode	Anschaffungs- kosten 31.12.09	Kumulierte Normal-AfA 31.12.08	* Normal-AfA in Periode	Abgang Normal-AfA in Periode	Kumulierte Normal-AfA 31.12.09	Buchwert 31.12.08	Buchwert 31.12.09
Summen für: Anlagenbuchungsgruppe 0551000 Andere Bauten	10.980,89	0,00	0,00	10.980,89	-9.973,89	-1.006,00	0,00	-10.979,89	1.007,00	1,00
Summen für: Anlagenbuchungsgruppe 0611000 Landesstraßen	130.104,07	3.635,27	0,00	133.739,34	-102.409,07	-3.068,27	0,00	-105.477,34	27.695,00	28.262,00
Summen für: Anlagenbuchungsgruppe 0612000 Kreisstraßen	624.468,94	0,00	0,00	624.468,94	-582.410,94	-8.372,00	0,00	-590.782,94	42.058,00	33.686,00
Summen für: Anlagenbuchungsgruppe 0613000 Gemeindestraßen	4.657.962,56	27.202,66	0,00	4.685.165,22	-1.550.098,12	-154.532,10	0,00	-1.704.630,22	3.107.864,44	2.980.535,00
Summen für: Anlagenbuchungsgruppe 0614000 Wege, Plätze	220.852,06	10.592,52	0,00	231.444,58	-86.798,06	-14.639,52	0,00	-101.437,58	134.054,00	130.007,00
Summen für: Anlagenbuchungsgruppe 0618000 Grundst. mit Verkehrsbauten, Brücken und Tunnel	11,00	0,00	0,00	11,00	0,00	0,00	0,00	0,00	11,00	11,00
Summen für: Anlagenbuchungsgruppe 0619000 sonstiges allgemeines Infrastrukturvermögen	393.724,59	6.176,58	0,00	399.901,17	-184.987,39	-18.959,58	0,00	-203.946,97	208.737,20	195.954,20
Summen für: Anlagenbuchungsgruppe 0624000 Friedhofsanlagen	40,75	0,00	0,00	40,75	0,00	0,00	0,00	0,00	40,75	40,75
Summen für: Anlagenbuchungsgruppe 0649100 sonstige Gewässerbauten	0,00	75.119,75	0,00	75.119,75	0,00	-1.877,75	0,00	-1.877,75	0,00	73.242,00

Zuschreibung ist Anschaffungsart * inklusive Umbuchung

	Anschaffungs- kosten 31.12.08	* Zugang in Periode	Abgang in Periode	Anschaffungs- kosten 31.12.09	Kumulierte Normal-AfA 31.12.08	* Normal-AfA in Periode	Abgang Normal-AfA in Periode	Kumulierte Normal-AfA 31.12.09	Buchwert 31.12.08	Buchwert 31.12.09
Summen für: Anlagenbuchungsgruppe 0652000 Deponien	6.172,70	0,00	0,00	6.172,70	0,00	0,00	0,00	0,00	6.172,70	6.172,70
Summen für: Anlagenbuchungsgruppe 0660000 Wald (Grundstück incl. Aufwuchs)	10.723.440,54	10,66	0,00	10.723.451,20	0,00	0,00	0,00	0,00	10.723.440,54	10.723.451,20
Summen für: Anlagenbuchungsgruppe 0740000 Anlagen für Arbeitssicherheit und Umweltschutz	1,00	0,00	0,00	1,00	0,00	0,00	0,00	0,00	1,00	1,00
Summen für: Anlagenbuchungsgruppe 0770000 Sonstige Anlagen	68.682,94	606,77	0,00	69.289,71	-59.279,94	-2.209,00	0,00	-61.488,94	9.403,00	7.800,77
Summen für: Anlagenbuchungsgruppe 0775000 Sonstige Maschinen und Geräte und Reserveteile	39.187,94	0,00	0,00	39.187,94	-30.946,94	-2.632,00	0,00	-33.578,94	8.241,00	5.609,00
Summen für: Anlagenbuchungsgruppe 0800100 Werkstätteneinrichtungen und -geräte	1.505,68	0,00	0,00	1.505,68	-915,68	-151,00	0,00	-1.066,68	590,00	439,00
Summen für: Anlagenbuchungsgruppe 0801000 Werkzeuge, Werksgeräte, Modelle, Prüf-, Meßmittel	21.239,91	22.481,28	0,00	43.721,19	-15.759,91	-4.999,28	0,00	-20.759,19	5.480,00	22.962,00
Summen für: Anlagenbuchungsgruppe 0809000 Sonstige andere Anlagen	176.124,74	0,00	0,00	176.124,74	-100.862,74	-11.597,00	0,00	-112.459,74	75.262,00	63.665,00
Summen für: Anlagenbuchungsgruppe 0810000 Fuhrpark	763.914,62	120.000,00	0,00	883.914,62	-548.912,62	-32.909,00	0,00	-581.821,62	215.002,00	302.093,00

Zuschreibung ist Anschaffungsart * inklusive Umbuchung

	Anschaffungs- kosten 31.12.08	* Zugang in Periode	Abgang in Periode	Anschaffungs- kosten 31.12.09	Kumulierte Normal-AfA 31.12.08	* Normal-AfA in Periode	Abgang Normal-AfA in Periode	Kumulierte Normal-AfA 31.12.09	Buchwert 31.12.08	Buchwert 31.12.09
Summen für: Anlagenbuchungsgruppe 0840000 sonstige Betriebsausstattung	165.254,23	8.509,75	0,00	173.763,98	-79.793,23	-12.930,75	0,00	-92.723,98	85.461,00	81.040,00
Summen für: Anlagenbuchungsgruppe 0851000 Büromasch., Orga.Mittel, DV- u. Kommunikationsanl.	11.174,11	3.639,36	0,00	14.813,47	-6.403,11	-1.907,36	0,00	-8.310,47	4.771,00	6.503,00
Summen für: Anlagenbuchungsgruppe 0860000 Büromöbel und sonstige Ausstattungsgegenstände	42.629,43	0,00	0,00	42.629,43	-29.727,43	-1.959,00	0,00	-31.686,43	12.902,00	10.943,00
Summen für: Anlagenbuchungsgruppe 0880000 Sonstige Geschäftsausstattung	0,00	9.965,06	0,00	9.965,06	0,00	-249,06	0,00	-249,06	0,00	9.716,00
Summen für: Anlagenbuchungsgruppe 0952000 AiB Straßen	2.650,28	234.316,61	0,00	236.966,89	0,00	0,00	0,00	0,00	2.650,28	236.966,89
Summen für: Anlagenbuchungsgruppe 0952500 AiB Allgemeines Grundvermögen	0,00	10.182,28	0,00	10.182,28	0,00	0,00	0,00	0,00	0,00	10.182,28
Summen für: Anlagenbuchungsgruppe 0953000 AiB übrige Aufgabenbereiche	73.830,47	-73.830,47	0,00	0,00	0,00	0,00	0,00	0,00	73.830,47	0,00
Summen für: Anlagenbuchungsgruppe 0960000 AiB Infrastrukturmaßnahmen im Bau	0,00	7.266,56	0,00	7.266,56	0,00	0,00	0,00	0,00	0,00	7.266,56
Summen für: Anlagenbuchungsgruppe 3600100 SOPO aus Zuweisungen vom Bund	0,00	0,00	0,00	0,00	0,00	0,00	0,00	0,00	0,00	0,00
Zuschuss	0,00	-46.458,38	0,00	-46.458,38	0,00	0,00	0,00	0,00	0,00	-46.458,38

Zuschreibung ist Anschaffungsart * inklusive Umbuchung

	Anschaffungs- kosten 31.12.08	* Zugang in Periode	Abgang in Periode	Anschaffungs- kosten 31.12.09	Kumulierte Normal-AfA 31.12.08	* Normal-AfA in Periode	Abgang Normal-AfA in Periode	Kumulierte Normal-AfA 31.12.09	Buchwert 31.12.08	Buchwert 31.12.09
Summen für: Anlagenbuchungsgruppe 3601000 SOPO aus Zuweisungen vom Land										
	0,00	0,00	0,00	0,00	0,00	0,00	0,00	0,00	0,00	0,00
Zuschuss	-1.790.897,47	-47.023,00	0,00	-1.837.920,47	227.591,47	30.169,00	0,00	257.760,47	-1.563.306,00	-1.580.160,00
Summen für: Anlagenbuchungsgruppe 3602000 SOPO aus Zuweisungen von Gemeinden (GV)										
	0,00	0,00	0,00	0,00	0,00	0,00	0,00	0,00	0,00	0,00
Zuschuss	-258.707,46	0,00	0,00	-258.707,46	173.275,46	7.943,00	0,00	181.218,46	-85.432,00	-77.489,00
Summen für: Anlagenbuchungsgruppe 3603000 SOPO aus Zuweisungen von Zweckverbänden										
	0,00	0,00	0,00	0,00	0,00	0,00	0,00	0,00	0,00	0,00
Zuschuss	0,00	-10.592,52	0,00	-10.592,52	0,00	88,52	0,00	88,52	0,00	-10.504,00
Summen für: Anlagenbuchungsgruppe 3604000 SOPO aus Zuweisungen vom sonst. öffentl. Bereich										
	0,00	0,00	0,00	0,00	0,00	0,00	0,00	0,00	0,00	0,00
Zuschuss	-169.490,89	0,00	0,00	-169.490,89	35.085,89	2.263,00	0,00	37.348,89	-134.405,00	-132.142,00
Summen für: Anlagenbuchungsgruppe 3617000 SOPO aus Zusch. von privaten Unternehmen										
	0,00	0,00	0,00	0,00	0,00	0,00	0,00	0,00	0,00	0,00
Zuschuss	-43.676,16	0,00	0,00	-43.676,16	11.156,16	2.441,00	0,00	13.597,16	-32.520,00	-30.079,00
Summen für: Anlagenbuchungsgruppe 3618000 SOPO aus Zusch. von übrigen Bereichen										
	0,00	0,00	0,00	0,00	0,00	0,00	0,00	0,00	0,00	0,00
Zuschuss	-15.134,57	0,00	0,00	-15.134,57	1.286,57	271,00	0,00	1.557,57	-13.848,00	-13.577,00

Zuschreibung ist Anschaffungsart * inklusive Umbuchung

	Anschaffungs- kosten 31.12.08	* Zugang in Periode	Abgang in Periode	Anschaffungs- kosten 31.12.09	Kumulierte Normal-AfA 31.12.08	* Normal-AfA in Periode	Abgang Normal-AfA in Periode	Kumulierte Normal-AfA 31.12.09	Buchwert 31.12.08	Buchwert 31.12.09
Summen für: Anlagenbuchungsgruppe 3621000 SOPO aus pausch. Investzuweisungen vom Land										
	0,00	0,00	0,00	0,00	0,00	0,00	0,00	0,00	0,00	0,00
Zuschuss	-445.168,04	-79.000,00	0,00	-524.168,04	214.536,04	52.416,00	0,00	266.952,04	-230.632,00	-257.216,00
Summen für: Anlagenbuchungsgruppe 3637000 SOPO Zuschüsse von privaten Unternehmen										
	0,00	0,00	0,00	0,00	0,00	0,00	0,00	0,00	0,00	0,00
Zuschuss	-1.756,31	0,00	0,00	-1.756,31	1.134,31	220,00	0,00	1.354,31	-622,00	-402,00
Summen für: Anlagenbuchungsgruppe 3641990 Zuschuss Sonderinvest. Konjunkturpaket										
	0,00	0,00	0,00	0,00	0,00	0,00	0,00	0,00	0,00	0,00
Zuschuss	0,00	-11.744,00	0,00	-11.744,00	0,00	0,00	0,00	0,00	0,00	-11.744,00
Summen für: Anlagenbuchungsgruppe 3660100 Sonderposten aus Beiträgen										
	0,00	0,00	0,00	0,00	0,00	0,00	0,00	0,00	0,00	0,00
Zuschuss	-2.196.189,64	-300.589,49	0,00	-2.496.779,13	1.039.232,64	68.623,49	0,00	1.107.856,13	-1.156.957,00	-1.388.923,00
Summen für: Anlagenbuchungsgruppe 4901100 PRAP Grabstättengebühren										
	0,00	0,00	0,00	0,00	0,00	0,00	0,00	0,00	0,00	0,00
Zuschuss	-286.306,19	-14.245,63	0,00	-300.551,82	140.195,19	9.621,63	0,00	149.816,82	-146.111,00	-150.735,00
Gesamtsummen:										
	31.752.459,78	639.671,99	-20.977,90	32.371.153,87	-4.632.355,76	-363.381,72	0,00	-4.995.737,48	27.120.104,02	27.375.416,39
Zuschuss	-5.207.326,73	-509.653,02	0,00	-5.716.979,75	1.843.493,73	174.056,64	0,00	2.017.550,37	-3.363.833,00	-3.699.429,38

Anlagnennachweis vom 01.01.2009 bis 31.12.2009

Lichtenfels Abwasser - Ausgaben
Lichtenfels

Konto	Posten des Anlagevermögens		Anschaffungs- und Herstellungskosten				Abschreibungen				Kennzahlen	
	Anfangsbestand	Zugang	Umbuchungen	Endstand	Anfangsbestand	Abschreibungen im Wirtschaftsjahr	Angesammelte Abschreibungen auf die in Spalte 4 ausgewiesenen Abgänge	Endstand	Restwerte am Ende des Wirtschaftsjahres	Restwerte am Ende des vorangegangenen Wirtschaftsjahres	Durchschnittlicher Abschreibungssatz v. H.	Durchschnittlicher Restbuchwert v. H.
	EUR	EUR	EUR	EUR	EUR	EUR	EUR	EUR	EUR	EUR		
1	2	3, 4	5	6	7	8	9	10	11	12	13	14
9320	130.998,47			130.998,47					130.998,47	130.998,47		100,00
9350	6.622,73			6.622,73	4.987,73	218,00		5.205,73	1.417,00	1.635,00	3,29	21,40
9351	5.883,75			5.883,75	5.823,75	60,00		5.883,75		60,00	1,02	
9352	13.315,67			13.315,67	11.195,67	294,00		11.489,67	1.826,00	2.120,00	2,21	13,71
9353	16.054,64			16.054,64	13.196,64	786,00		13.982,64	2.072,00	2.858,00	4,90	12,91
9354	77.228,28			77.228,28	5.619,28	1.556,00		7.175,28	70.053,00	71.609,00	2,01	90,71
9360	10.877,09			10.877,09	10.877,09			10.877,09				
9400	14.914.537,58	199.192,52		15.198.099,05	6.894.676,58	336.331,34	9.448,15	7.221.559,77	7.976.539,28	8.019.861,00	2,21	52,48
9450	476.259,18	11.460,35		487.719,53	280.416,18	27.843,35		308.259,53	179.460,00	195.843,00	5,71	36,80
9500	104.489,17			104.489,17	104.216,17	83,00		104.299,17	190,00	273,00	0,08	0,18
9600	44.195,24			44.195,24					44.195,24	44.195,24		100,00
9650	96.327,82	50.338,26		50.338,26					50.338,26	96.327,82		100,00
Insgesamt	15.896.789,62	260.991,13		16.145.821,88		367.171,69	9.448,15	7.688.732,63	8.457.089,25	8.565.780,53	2,27	52,38
		11.958,87-										

Anlagenachweis vom 01.01.2009 bis 31.12.2009

Lichtenfels Abwasser - Einnahmen
Lichtenfels

Konto	Posten des Anlagevermögens	Anschaffungs- und Herstellungskosten						Abschreibungen				Kennzahlen	
		Anfangsbestand EUR	Zugang EUR	Abgang EUR	Umbuchungen EUR	Endstand EUR	Anfangsbestand EUR	Abschreibungen im Wirtschaftsjahr EUR	Angesammelte Abschreibungen auf die in Spalte 4 ausgewiesenen Abgänge EUR	Endstand EUR	Restwerte am Ende des Wirtschaftsjahres EUR	Restwerte am Ende des vorangeg. Wirtschaftsjahres EUR	Durchschnittlicher Abschreibungssatz v. H.
	1	2	3, 4	5	6	7	8	9	10	11	12	13	14
3500	HERSTELLUNGSBEITRÄGE INCL. HAUSANSCHLUSS	1.256.061,39	62.587,84			1.318.649,23	28.237,84		484.023,23	834.626,00	800.276,00	2,14	63,29
3550	KOSTENERSÄTZE HAUSAN SCHLÜSSE	47.003,66	23.634,82		70.638,48	4.310,66	1.358,82		5.669,48	64.969,00	42.693,00	1,92	91,97
3600	ZUWEISUNGEN VOM BUND	40.903,35			40.903,35	37.424,35	258,00		37.682,35	3.221,00	3.479,00	0,63	7,87
3610	ZUWEISUNGEN VOM LAND	5.360.238,09			5.360.238,09	1.360.782,09	139.192,00		1.499.974,09	3.860.264,00	3.999.456,00	2,60	72,02
3620	ZUWEISUNGEN VOM KREI S	236.690,71			236.690,71	119.033,71	4.721,00		123.754,71	112.936,00	117.657,00	1,99	47,71
3630	ZUSCHÜSSE VON PRIVAT EN	1.333,63			1.333,63	443,63	27,00		470,63	863,00	890,00	2,02	64,71
Insgesamt		6.942.230,83	86.222,66		7.028.453,49	1.977.779,83	173.794,66		2.151.574,49	4.876.879,00	4.964.451,00	2,47	69,39

Anlagennachweis vom 01.01.2009 bis 31.12.2009

Konto	Posten des Anlagevermögens		Anschaffungs- und Herstellungskosten				Abschreibungen				Kennzahlen	
	Anfangsbestand	Zugang	Umbuchungen	Endstand	Anfangsbestand	Abschreibungen im Wirtschaftsjahr	Angesammelte Abschreibungen auf die in Spalte 4 ausgewiesenen Abgänge	Endstand	Restwerte am Ende des Wirtschaftsjahres	Restwerte am Ende des vorangeg. Wirtschaftsjahres	Durchschnittlicher Abschreibungssatz v. H.	Durchschnittlicher Restbuchwert v. H.
	Euro	Euro	Euro	Euro	Euro	Euro	Euro	Euro	Euro	Euro		
	2	3, 4	5	6	7	8	9	10	11	12	13	14
1												
0350	4.629,11			4.629,11	1.845,11	232,00		2.077,11	2.552,00	2.784,00	5,01	55,13
0640	2.610.962,70	108.596,88	7.617,44	2.697.869,51	1.082.556,70	51.043,32	21.151,57	1.112.448,45	1.585.421,06	1.528.406,00	1,89	58,77
0820	29.351,53	1.100,00		30.451,53	28.338,53	526,00		28.864,53	1.587,00	1.013,00	1,73	5,21
0840	101.863,17			101.863,17	24.660,17	11.541,00		36.201,17	65.662,00	77.203,00	11,33	64,46
0900	1.463,14			1.463,14	32,14	30,00		62,14	1.401,00	1.431,00	2,05	95,75
0932	350,00			350,00					350,00	350,00		100,00
0950	7.617,44	9.912,21	7.617,44	9.912,21	1.137.432,65	63.372,32	21.151,57	1.179.653,40	9.912,21	7.617,44		100,00
Insgesamt	2.756.237,09	119.609,09		2.846.538,67	1.137.432,65	63.372,32	21.151,57	1.179.653,40	1.666.885,27	1.618.804,44	2,23	58,56

Anlagennachweis vom 01.01.2009 bis 31.12.2009

Konto	Anschaffungs- und Herstellungskosten				Abschreibungen				Restwerte am Ende des Wirtschaftsjahres Euro	Restwerte am Ende des Wirtschaftsjahres Euro	Kennzahlen	
	Anfangsbestand Euro	Zugang Euro	Umbuchungen Euro	Endstand Euro	Anfangsbestand Euro	Abschreibungen im Wirtschaftsjahr Euro	Angesammelte Abschreibungen auf die in Spalte 4 ausgewiesenen Abgänge Euro	Endstand Euro			Durchschnittlicher Abschreibungssatz v. H.	Durchschnittlicher Restbuchwert v. H.
	2	3, 4	5	6	7	8	9	10	11	12	13	14
1												
3600 Zuweisungen vom Land	206.084,86			206.084,86	52.126,86	4.035,00		56.161,86	149.923,00	153.958,00	1,96	72,75
3610 Zuweisungen vom Kreis	4.177,07			4.177,07	2.577,07	84,00		2.661,07	1.516,00	1.600,00	2,01	36,29
3620 Herstellungsbeiträge	425.849,36			461.486,87	149.209,36	8.726,51		157.935,87	303.551,00	276.640,00	1,89	65,78
Insgesamt	636.111,29			671.748,80	203.913,29	12.845,51		216.758,80	454.990,00	432.198,00	1,91	67,73

**Stadt Lichtenfels
Jahresabschluss 2009**

Verbindlichkeitenübersicht						
Nr.	Bezeichnung	Stand zum 31.12.2009	Stand zum 01.01.2009	Verbindlichkeiten zum 31.12.2009 mit einer Restlaufzeit		
				bis zu einem Jahr	von über einem bis zu fünf Jahren	von mehr als fünf Jahren
4.1	Anleihen	- €	- €	- €	- €	- €
4.2	Verbindlichkeiten aus Kreditaufnahmen	6.021.607,36 €	6.177.682,93 €	2.562,47 €	- €	6.019.044,89 €
4.2.1	davon Verbindlichkeiten gegenüber Kreditinstituten	5.173.189,98 €	5.401.541,82 €	- €	- €	5.173.189,98 €
4.2.2	davon Verbindlichkeiten gegenüber öffentlichen Kreditgebern	837.564,02 €	766.155,83 €	- €	- €	837.564,02 €
4.2.3	davon Sonstige Verbindlichkeiten aus Krediten	10.853,36 €	9.985,28 €	2.562,47 €	- €	8.290,89 €
4.3	Verbindlichkeiten aus kreditähnlichen Rechtsgeschäften	85.381,70 €	85.381,70 €	- €	- €	85.381,70 €
4.4	Verbindlichkeiten aus Zuweisungen und Zuschüssen	5.941,09 €	- €	5.941,09 €	- €	- €
4.5	Verbindlichkeiten aus Lieferungen und Leistungen	389.859,99 €	111.601,37 €	389.859,99 €	- €	- €
4.6	Verbindlichkeiten aus Steuern und steuerähnlichen Abgaben	1.292,29 €	- €	1.292,29 €	- €	- €
4.7	Verbindlichkeiten gegenüber verbundenen Unternehmen	60.689,66 €	66.206,90 €	- €	- €	60.689,66 €
4.8	sonstige Verbindlichkeiten	14.763,18 €	30.344,67 €	14.763,18 €	- €	- €
4	Summe der Verbindlichkeiten	6.579.535,27 €	6.471.217,57 €	414.419,02 €	- €	6.165.116,25 €

Stadt Lichtenfels
Jahresabschluss 2009

Forderungsübersicht						
Nr.	Beschreibung	Stand zum 31.12.2009	Stand zum 01.01.2009	Forderungen zum 31.12.2009 mit einer Restlaufzeit		
				bis zu einem Jahr	von über einem bis zu fünf Jahren	von mehr als fünf Jahren
1.0	Öffentlich-rechtliche Forderungen und Forderungen aus Transferleistungen	262.618,55 €	77.365,94 €	185.252,61 €	77.365,94 €	- €
2.3.1	Ford.aus Zuweisungen,Zuschüssen für lfd. Zwecke und Investitionen	48.719,78 €	1.139,16 €	47.580,62 €	1.139,16 €	- €
2.3.2	Forderungen aus Steuern und Abgaben	213.898,77 €	76.226,78 €	137.671,99 €	76.226,78 €	- €
2.0	Privatrechtliche Forderungen	246.872,47 €	240.692,31 €	6.180,16 €	240.692,31 €	- €
2.3.3	Forderungen aus Lieferungen und Leistungen	149.639,81 €	229.340,93 €	79.701,12 €	229.340,93 €	- €
2.3.4	Forderungen gegen verbundene Unternehmen/ Sondervermögen u. g. Unternehmen mit Bet. Verh.	59.107,46 €	- €	59.107,46 €	- €	- €
2.3.5	Sonstige Vermögensgegenstände	38.125,20 €	11.351,38 €	26.773,82 €	11.351,38 €	- €
2.3	Summe aller Forderungen	509.491,02 €	318.058,25 €	191.432,77 €	318.058,25 €	- €

Stadt Lichtenfels
Jahresabschluss 2009

Rückstellungsübersicht						
Nr.	Beschreibung	Stand zum 01.01.2009	Entwicklung			Stand zum 31.12.2009
			Inanspruch- nahme	Auflösung	Zuführung	
3.1	Rückstellung für Pensionen und ähnliche Verpflichtungen	1.265.290,08 €	41.653,02 €	- €	87.659,00 €	1.311.296,06 €
	Verpflichtung für eingetretene Pensionsfälle	564.216,00 €	- €	- €	333,00 €	564.549,00 €
	Verpflichtungen für unverfallbare Anwartschaften	470.866,00 €	- €	- €	51.643,00 €	522.509,00 €
	Verpflichtungen für Altersteilzeit	80.410,08 €	41.653,02 €	- €	- €	38.757,06 €
	Beihilfeverpflichtung gegenüber Versorgungsempfänger	69.762,00 €	- €	- €	11.783,00 €	81.545,00 €
	Beihilfeverpflichtung gegen Beamte und Arbeitnehmer	80.036,00 €	- €	- €	23.900,00 €	103.936,00 €
3.2	Rückstellung für Finanzausgleich und Steuerschuldverhältnisse	2.631.196,00 €	220.600,00 €	138.696,00 €	59.600,00 €	2.331.500,00 €
	Rückstellung für Gewerbesteuer	138.696,00 €	- €	138.696,00 €	- €	- €
	Rückstellung für Kreisumlage	1.634.700,00 €	220.600,00 €	- €	- €	1.414.100,00 €
	Rückstellung für Schulumlage	857.800,00 €	- €	- €	59.600,00 €	917.400,00 €
3.5	sonstige Rückstellungen	12.000,00 €	- €	- €	- €	12.000,00 €
	Rückstellung für Rechts- und Beratungskosten	12.000,00 €	- €	- €	- €	12.000,00 €
3	Rückstellungen	3.908.486,08 €	262.253,02 €	138.696,00 €	147.259,00 €	3.654.796,06 €

Budgetübersicht 2009 - Überschreitungen

Budget	Beschreibung	verfügbar 2009	Bewegung	Ergebnis	Überschreitung	genehmigt	noch zu genehmigen	Bemerkung
011111	Budget Hauptverwaltung	156.200,00 €	157.443,74 € -	1.243,74 € -	1.243,74 €	- €	1.243,74 €	Straßenbeitragsabrechnung druch RA für Landesstr. u. Fkb. Str. Sbg. rd. 12.000,- €
021210	Budget Statistik und Wahlen	10.500,00 €	13.760,89 € -	3.260,89 € -	3.260,89 €	- €	3.260,89 €	Kosten Datenverarbeitung LT, BT u. EU Wahl 2009
021220	Budget Ordnungsverwaltung	4.770,00 €	8.405,96 € -	3.635,96 € -	3.635,96 €	2.350,98 €	1.284,98 €	erhöhte Zahlungen an Tierheim Frankenberg auf Grund hoher Anzahl Fundtiere
021221	Budget Einwohnermeldeamt / Bürgerbüro	8.100,00 €	10.276,57 € -	2.176,57 € -	2.176,57 €	65,25 €	2.111,32 €	höhere Kosten für Personalausweise und Reisepässe
021260	Budget Brandschutz	62.890,00 €	66.777,73 € -	3.887,73 € -	3.887,73 €	- €	3.887,73 €	Unterh. Arbeiten FwGH Rhadern, / Arbeiten Atemschutzwerkstatt
021280	Budget Katastrophenschutz	650,00 €	1.031,32 € -	381,32 € -	381,32 €	50,98 €	330,34 €	höhere Aufwendungen für KAT-Schutz Fahrzeug
063620	Budget Jugendarbeit	4.450,00 €	31.510,53 € -	27.060,53 € -	27.060,53 €	26.937,14 €	123,39 €	Zuschüsse Jugendarbeit, da Ansatz versehentlich im Budget 06366 erfolgt ist.
105210	Budget Bauverwaltung, städt. Bauamt	200,00 €	10.148,02 € -	9.948,02 € -	9.948,02 €	9.928,52 €	19,50 €	deENet gGmbH - Beratungsleistung klimaneutrale Kommune 10.000,- €
105230	Budget Denkmalförderung	1.000,00 €	2.255,72 € -	1.255,72 € -	1.255,72 €	250,00 €	1.005,72 €	2 Anträge Denkmalförderung, Ansatz 1.000,- €
115370	Budget Abfallentsorgung	295.240,00 €	310.762,97 € -	15.522,97 € -	15.522,97 €	- €	15.522,97 €	höhere Aufwendungen für Abfuhr und Deponiegebühren
125430	Budget Landesstraßen	- €	1.188,66 € -	1.188,66 € -	1.188,66 €	976,29 €	212,37 €	Aufwendungen für Linksabbieger Gdh., kein Hh-Ansatz
125450	Budget Straßenreinigung, Winterdienst	21.500,00 €	33.635,26 € -	12.135,26 € -	12.135,26 €	1.796,89 €	10.338,37 €	erhöhte Aufwendungen für Winterdienst

Budget	Beschreibung	verfügbar 2009	Bewegung	Ergebnis	Überschreitung	genehmigt	noch zu genehmigen	Bemerkung
135510	Budget Grünanlagen, Freizeiteinr., öffentl. Anl.	9.000,00 €	11.772,39 €	- 2.772,39 €	- 2.772,39 €	811,01 €	- 1.961,38 €	Rg. Fa. Brücher u. Knoche, Arbeiten öffentl. Anlagen Dalw. i.H.v. rd. 4.000,00 €
135530	Budget Friedhofswesen	24.000,00 €	28.308,24 €	- 4.308,24 €	- 4.308,24 €	789,44 €	- 3.518,80 €	Sanierung Ehrenmal Münden für rd. 10.000,- €
135551	Budget Feld- u. Wirtschaftswege	41.300,00 €	64.362,89 €	- 23.062,89 €	- 23.062,89 €	1.194,26 €	- 21.868,63 €	zusätzlich zu geplanten Maßnahmen wurde Asphaltfräsgut eingebaut: Fbg. 11.870,25 €, Neuk. 11.781,00 €,
155750	Budget Fremdenverkehr	28.200,00 €	29.943,68 €	- 1.743,68 €	- 1.743,68 €	- €	- 1.743,68 €	Erhöhte Beiträge Edersee Touristic und Naturpark Kellerwald Edersee
166110	Budget Steuern, Allgem. Zuw. u.a.	1.782.900,00 €	1.798.031,43 €	- 15.131,43 €	- 15.131,43 €	- €	- 15.131,43 €	Kreis-, Schul- und GewSt Umlage wg. Abgrenzung (Abrechnung 2009 in 2010, gebucht auf 2009)
					- 128.716,00 €	45.150,76 €	- 83.565,24 €	

Über- und außerplanmäßige Ausgaben Investitionsbudgets - Gesamtübersicht 2009

Budget Nr.	Bezeichnung Budget	Ansatz	Buchungen 2009	übertr. Hh-Rest	Überschreitung	bereits genehmigt	noch zu genehmigen	Erläuterungen
INV-011110	Budget Auszahlungen Finanzhaushalt 011110 Gemeindeorgane	- €	1.477,45 €	- €	- 1.477,45 €	1.309,96 €	- 167,49 €	Pflichtzuführung BVK - Ansatz gem. ursprünglicher Anweisung RPA unter 2661000 - Verbuchung korrekt unter 1614010. Kto. 2661000 nicht im Budget deckungsfähig. Überschreitung gedeckt durch Einsparung auf diesem Kto. 1.309,96 € genehmigt in II/2009
INV-011111	Budget Auszahlungen Finanzhaushalt 011111 Hauptverwaltung	- €	87,40 €	- €	- 87,40 €	87,40 €	- €	s. Erläuterungen INV-011110 genehmigt in II/2009
INV-011112	Budget Auszahlungen Finanzhaushalt 011112 Finanzverwaltung	- €	152,70 €	- €	- 152,70 €	152,70 €	- €	s. Erläuterungen INV-011110 genehmigt in II/2009
INV-011113	Budget Auszahlungen Finanzhaushalt 011113 Personalverwaltung	- €	71,58 €	- €	- 71,58 €	71,58 €	- €	s. Erläuterungen INV-011110 genehmigt in II/2009
INV-021210	Budget Auszahlungen Finanzhaushalt 021210 Statistik und Wahlen	- €	11,65 €	- €	- 11,65 €	11,65 €	- €	s. Erläuterungen INV-011110 genehmigt in II/2009
INV-021220	Budget Auszahlungen Finanzhaushalt 021220 Ordnungsverwaltung	- €	116,54 €	- €	- 116,54 €	116,54 €	- €	s. Erläuterungen INV-011110 genehmigt in II/2009
INV-021260	Budget Auszahlungen Finanzhaushalt 021260 Brandschutz	236.500,00 €	156.184,28 €	98.710,95 €	- 18.395,23 €	- €	- 18.395,23 €	nicht veranschlagt bzw. überschrittene Ansätze: Löschwasserkisterne Sbg. (10.650,05 € - neu) Atemschutz Fw. Münden (5.200,00 € - neu) Jahresbeschaffung Fw. (2.545,18 € - Überschreitung)
INV-084240	Budget Auszahlungen Finanzhaushalt 084240 Bereitstellung Sportstätten	25.500,00 €	714,80 €	25.000,00 €	- 44.942,15 €	- €	- 44.942,15 €	Ansatz GwG's: 500,00 € Beschaffungen: Servierwagen (309,40 €) u. Fahnenmasten (405,40 €) Sporthalle Goddelsheim Auszahlungen Sanierung Sporthalle Goddelsheim Konjunkturpaket (44.727,35 €)
INV-105210	Budget Auszahlungen Finanzhaushalt 105210 Bauverwaltung	- €	14,57 €	- €	- 14,57 €	14,57 €	- €	s. Erläuterungen INV-011110 genehmigt in II/2009

Budget Nr.	Bezeichnung Budget	Ansatz	Buchungen 2009	übertr. Hh-Rest	Überschreitung	bereits genehmigt	noch zu genehmigen	Erläuterungen
INV-115330	Budget Auszahlungen Finanzhaushalt 115330 Wasserversorgung	513.000,00 €	119.667,29 €	425.087,79 €	- 31.755,08 €	- €	- 31.755,08 €	nicht veranschlagte bzw. überschrittene Ansätze: Anlagenerw. versch. OT (3.450,27 € - Überschreitung) Beschaffung Wasserpumpen (1.100,00 € - neu) Wasserlgt. Am Stadtberg Dalw. (26.173,83 € - kein Ans.) Wasserlgt. Pfarrstraße Fbg. (15.256,78 € - Überschreit.) Wasserlgt. Weststr. u. Am Sportpl. (9.894,28 € - neu) Wasserlgt. Orker Str. HA, Sbg. (2.441,71 € - kein Ans.) - Diff.: gedeckt durch Einsparung im Budget -
INV-115370	Budget Auszahlungen Finanzhaushalt 115370 Abfallentsorgung	- €	29,13 €	- €	- 29,13 €	29,13 €	- €	s. Erläuterungen INV-011110 genehmigt in II/2009
INV-115380	Budget Auszahlungen Finanzhaushalt 115380 Abwasserbeseitigung	1.434.500,00 €	261.733,37 €	1.215.011,28 €	- 42.244,65 €	- €	- 42.244,65 €	nicht veranschlagte bzw. überschrittene Ansätze: Kanal Am Mühlenberg Dalw. (17.826,53 € - kein Ans.) Kanal Am Stadtberg Dalw. (12.787,65 € - kein Ans.) Kanal Hillershäuser Str. Gdh. (2.828,36 € - neu) Kanal Am Sportplatz Gdh. (717,33 € - neu) Zulaufleitung KA Gdh. (29.823,67 € - neu) Klärnlage Neuk. Rechen (11.460,35 € - kein Ans.) Kanal Orker Str. Sbg. HA (1.110,35 € - kein Ans.) RÜB Sbg. (4.685,45 € - kein Ans.) Kanal Am Knöchel, Sbg. (19.938,37 € - neu) - Diff.: gedeckt durch Einsparung im Budget -
INV-125410	Budget Auszahlungen Finanzhaushalt 125410 Gemeindestraßen (1)	393.500,00 €	238.831,45 €	190.840,00 €	- 36.171,45 €	- €	- 36.171,45 €	nicht veranschlagte bzw. überschrittene Ansätze: Str.bau Am Stadtberg Dalw. (9.457,77 € - kein Ans.) Str.bau Pfarrstraße Fbg. (4.749,39 € - Überschreit.) Str.beleuchtung Pfarrstr. (3.748,74 € - kein Ans.) Wanderparkplatz Fbg. (10.592,52 € - neu) Str.bau Gdh. Heimbachstr. (26,78 € - kein Ans.) Str.beleuchtung Viehweg (266,56 € - Überschreit.) Wege u. Plätze DE Münden (1.000,- € - Überschreit.) Str.bau Birkenweg Münden (1.616,78 € - kein Ans.) Str.bau Am Hagen Münden (1.376,78 € - kein Ans.) Str.bau V.d. Steinhardt Rh. (13,38 € - kein Ans.) Str.bau Am Backhaus Rd. (13,68 € - kein Ans.) Str.bau Am Knöchel Sbg. (14.697,79 € - neu) - Diff.: gedeckt durch Einsparung im Budget - HR: 2.000,00 € Budget 125410 HR: 188.840,00 € Budget 125420

Budget Nr.	Bezeichnung Budget	Ansatz	Buchungen 2009	übertr. Hh-Rest	Überschreitung	bereits genehmigt	noch zu genehmigen	Erläuterungen
INV-125420	Budget Auszahlungen Finanzhaushalt 125420 Kreisstraßen (1)	- €	10.000,00 €	- €	- 10.000,00 €	7.000,00 €	- 3.000,00 €	Gehwege Fbg. (Mittelstraße / Troßweg) Erläuterungen s. (1). Ansatz 200.000,- €, Auszahlungen 2009: 11.160,00 € - übertragener HR 188.840,00 €. 2010 in Budget 125420 verschoben.
INV-135510	Budget Auszahlungen Finanzhaushalt 135510 Grünanlagen, öffentl. Anlagen	- €	252,60 €	- €	- 252,60 €	252,60 €	- €	s. Erläuterungen INV-011110 genehmigt in II/2009
INV-135520	Budget Auszahlungen Finanzhaushalt 135520 öffentliche Gewässer, Wasserbau	- €	1.289,28 €	- €	- 1.289,28 €	1.289,28 €	- €	s. Erläuterungen INV-011110 genehmigt in II/2009
INV-135530	Budget Auszahlungen Finanzhaushalt 135530 Friedhofswesen	9.000,00 €	2.393,69 €	8.000,00 €	- 1.393,69 €	- €	- 1.393,69 €	Grunderwerb Friedhofserweiterung Münden 1.651,57 € Diff.: gedeckt durch Einsparung im Budget
INV-155730	Budget Auszahlungen Finanzhaushalt 155730 Verw. städt. Grundst. und Gebäude	54.000,00 €	112.024,61 €	31.225,67 €	- 89.250,28 €	12.301,10 €	- 76.949,18 €	Neu: thermische Sanierung ehem. Schule Neuk. Konjunkturpaket
ges.							- 255.018,92 €	

(1) Die Mittel des Budgets 125420 (200.000,00 €) wurden versehentlich im Budget 125410 veranschlagt. Bei der Übertragung der Haushaltsreste wurden die Mittel im Budget verschoben.

Beglaubigter Auszug

aus der Niederschrift über die Sitzung des Magistrats
der Stadt Lichtenfels am 20. April 2009

- - - - -

Punkt 7 der Tagesordnung


Genehmigung der Haushaltsüberschreitungen im I. Quartal 2009

Beschluss:


- a) Die im I. Quartal 2009 geleisteten über- und außerplanmäßigen Ausgaben im Gesamtbetrag von 27.502,21 € werden genehmigt. Die Überschreitungen sind aus der Anlage ersichtlich.
- b) Der Stadtverordnetenversammlung ist von den Überschreitungen Kenntnis zu geben.

Lichtenfels, den 12. Mai 2009

Der Magistrat
der Stadt Lichtenfels



(Bürgermeister)



Beglaubigter Auszug

aus der Niederschrift über die Sitzung des Magistrats
der Stadt Lichtenfels am 13. Juli 2009

Punkt 4 der Tagesordnung


Genehmigung der Haushaltsüberschreitungen im II. Quartal 2009

Beschluss:

- a) Die im II. Quartal 2009 geleisteten über- und außerplanmäßigen Ausgaben im Gesamtbetrag von 5.857,02 € werden genehmigt. Die Überschreitungen sind aus der Anlage ersichtlich.
- b) Der Stadtverordnetenversammlung ist von den Überschreitungen Kenntnis zu geben.

Lichtenfels, den 21. Juli 2009

Der Magistrat
der Stadt Lichtenfels



(Bürgermeister)



Beglaubigter Auszug

aus der Niederschrift über die Sitzung des Magistrats
der Stadt Lichtenfels am 19. Okt. 2009

- - - - -

Punkt 11 der Tagesordnung

Genehmigung der Haushaltsüberschreitungen im III. Quartal 2009

Beschluss:

- a) Die im III. Quartal 2009 geleisteten über- und außerplanmäßigen Ausgaben im Gesamtbetrag von 34.428,04 € werden genehmigt. Die Überschreitungen sind aus der Anlage ersichtlich.
- b) Der Stadtverordnetenversammlung ist von den Überschreitungen Kenntnis zu geben.

Lichtenfels, den 29. Okt. 2009

Der Magistrat
der Stadt Lichtenfels



(Bürgermeister)



Beglaubigter Auszug

aus der Niederschrift über die Sitzung des Magistrats
der Stadt Lichtenfels am 01. Juni 2010

Punkt 7 der Tagesordnung

Übertragung der Haushaltsreste 2009;
Genehmigung der Haushaltsüberschreitungen Investitionsbudgets 2009

Beschluss:

- a) Die im investiven Bereich in 2009 geleisteten über- und außerplanmäßigen Ausgaben im Gesamtbetrag von 255.018,92 € werden genehmigt. Die Überschreitungen sind aus der Anlage ersichtlich.
- b) Der Stadtverordnetenversammlung ist von den Überschreitungen Kenntnis zu geben.

Lichtenfels, den 21. Juni 2010

Der Magistrat
der Stadt Lichtenfels



(Bürgermeister)



Beglaubigter Auszug

aus der Niederschrift über die Sitzung des Magistrats
der Stadt Lichtenfels am 15. Juni 2011

Punkt 3 der Tagesordnung

Genehmigung der Haushaltsüberschreitungen Budgets 2009


Beschluss:

- a) Im Jahr 2009 wurden in den Budgets des Ergebnishaushaltes über- und außerplanmäßige Ausgaben im Gesamtbetrag von 128.716,00 € geleistet. Von diesen Überschreitungen wurden bereits 45.150,76 € bewilligt. Der verbleibende Betrag i. H. v. 83.565,24 € wird genehmigt. Die Aufstellung der Überschreitungen ist Bestandteil dieses Beschlusses.
- b) Der Stadtverordnetenversammlung ist von den Überschreitungen Kenntnis zu geben.

Lichtenfels, den 06. Juli 2011

Der Magistrat
der Stadt Lichtenfels


Steuber
Bürgermeister



übertragene HR 2009 nach 2010 - Sortierung Budget

Bu-Datum	Hh-Jahr	Mittelherkunft	KSt-Stelle	Inv. Bud.	Inv.Nr.	Konto	Bezeichnung	übertragener HR
01.01.2010	2009	HH-Rest	01111500	011115	I011115304	0801010	Anschaffung Streuer	18.800,00 €
01.01.2010	2009	HH-Rest	02126006	021260	I021260601	0536010	Fw-Gerätehaus Neukirchen (Außenputz Neubau)	14.817,72 €
01.01.2010	2009	HH-Rest	02126007	021260	I021260702	0840010	Rettungsschere Fw. Rhadern	4.500,00 €
01.01.2010	2009	HH-Rest	02126007	021260	I021260701	0810010	Fw-Fahrzeug Rhadern	79.393,23 €
								98.710,95 €
01.01.2010	2009	HH-Rest	06366000	063660	I063660401	0840010	Spielplatz Immighausen (Spielgeräte)	5.000,00 €
01.01.2010	2009	HH-Rest	08421001	084210	I084210801	0352010	Zuschuss Landkreis (Sporthalle Sachsenberg)	59.852,44 €
01.01.2010	2009	HH-Rest	08424000	084240	I084240801	0358010	Zuschuss TSV Sachsenberg (Umkleidegebäude)	25.000,00 €
01.01.2010	2009	HH-Rest	11533000	115330	I115330805	0658010	Wasserleitung Sachsenberg (Landesstraße)	60.000,00 €
01.01.2010	2009	HH-Rest	11533000	115330	I115330806	0658010	Wasserleitung Sbg. Hausanschl. (Landesstraße)	18.000,00 €
01.01.2010	2009	HH-Rest	11533000	115330	I115330808	0658010	Wasserleitung Sbg. Hausanschl. (Frankenberger Str.)	18.000,00 €
01.01.2010	2009	HH-Rest	11533000	115330	I115330807	0658010	Wasserleitung Sachsenberg (Frankenberger Str.)	56.974,79 €
01.01.2010	2009	HH-Rest	11533000	115330	I115330304	0658010	Wasserleitung Goddelsheim (Viehweg)	9.000,00 €
01.01.2010	2009	HH-Rest	11533000	115330	I115330202	0658010	Wasserleitung Fürstenberg (Mittelstr. u. Troßweg)	233.113,00 €
01.01.2010	2009	HH-Rest	11533000	115330	I115330305	0658010	Gewerbegebiet Goddelsheim (Zysterne)	30.000,00 €
								425.087,79 €
01.01.2010	2009	HH-Rest	11538000	115380	I115380806	0656010	Kanalisation Sachsenberg (Landesstraße)	342.500,00 €
01.01.2010	2009	HH-Rest	11538000	115380	I115380807	0656010	Kanalisation Sbg. Hausanschl. (Landesstraße)	30.000,00 €
01.01.2010	2009	HH-Rest	11538000	115380	I115380809	0656010	Kanalisation Sbg. Hausanschl. (Frankenberger Str.)	30.000,00 €
01.01.2010	2009	HH-Rest	11538000	115380	I115380808	0656010	Kanalisation Sachsenberg (Frankenberger Str.)	350.000,00 €
01.01.2010	2009	HH-Rest	11538000	115380	I115380303	0656010	Kanalisation Goddelsheim (Viehweg)	26.000,00 €

Bu-Datum	Hh-Jahr	Mittelherkunft	KSt-Stelle	Inv. Bud.	Inv.Nr.	Konto	Bezeichnung	übertragener HR
01.01.2010	2009	HH-Rest	11538000	115380	I115380201	0656010	Kanalisation Fürstenberg (Mittelstraße u. Troßweg)	410.531,10 €
01.01.2010	2009	HH-Rest	11538000	115380	I115380202	0656010	Kanalisation Fürstenberg (Pfarrstraße)	24.480,18 €
01.01.2010	2009	HH-Rest	11538000	115380	I115380101	0657010	Kanalisation Dalwigksthal (Belüftung)	1.500,00 €
								1.215.011,28 €
01.01.2010	2009	HH-Rest	12541000	125410	I125410303	0613010	Straßenbau Goddelsheim (Viehweg - Vorstufenausbau)	2.000,00 €
01.01.2010	2009	HH-Rest	12541000	125420	I125420201	0614010	Gehwege Fürstenberg (Mittelstraße u. Troßweg)	188.840,00 €
01.01.2010	2009	HH-Rest	12543000	125430	I125430801	0614010	Gehwege Sachsenberg (Ortsdurchfahrt)	556.219,84 €
01.01.2010	2009	HH-Rest	13553008	135530	I135530801	0624010	Friedhof Sachsenberg (Erweiterung)	8.000,00 €
01.01.2010	2009	HH-Rest	15573001	155730	I155730001	0509010	Grunderwerb verschiedene Ortsteile	31.225,67 €
übertragene HR ges.								2.633.747,97 €

Haushaltseinnahmereste

Kreditmarkt					
Sachkonto	Bezeichnung	Ansatz 2009	Ergebnis 2009	mögl. HR	Übertragung HR
4206010	Zugang Verb. Kreditaufn.f Invest. b Kreditinst	1.724.920,00 €	-247.290,00 €	1.477.630,00 €	1.454.142,00 €
4201010	Zugang Verb. Kreditaufn. f Investitionen beim Land	100.000,00 €	-100.000,00 €	0,00 €	
4204010	Zugang Verb. Kreditaufn.f Invest b sonst öfftl.Ber	80.000,00 €	-80.000,00 €	0,00 €	
4201991	Zug Sonderinvestitionsprogramm Verb.(Tilg.Kommune)	0,00 €	-23.488,00 €	-23.488,00 €	
Summe	16612000 (Rücklagen und Kredite)	1.904.920,00 €	-450.778,00 €	1.454.142,00 €	

Nach doppischem Recht war die Übertragung von Haushaltseinnahmeresten analog zu der Regelung im kameralen System nicht vorgesehen. Um aber bspw. die Kreditermächtigung zu überwachen wäre auch hier eine Übertragung aus dem Vorjahr sinnvoll. Nach dem neuen NSK Update 6.00.29958 Stand 30.05.2010 können diese Rest übernommen werden.

Kreditmarkt Darlehen 2010					
Sachkonto	Bezeichnung	Ansatz 2010	Ergebnis 2010	übertr. HR	Krediterm. 2010
4206010	Zugang Verb. Kreditaufn.f Invest. b Kreditinst	2.426.340,00 €	0,00 €	1.454.142,00 €	3.880.482,00 €
4201010	Zugang Verb. Kreditaufn. f Investitionen beim Land	0,00 €	0,00 €	0,00 €	0,00 €
4204010	Zugang Verb. Kreditaufn.f Invest b sonst öfftl.Ber	80.000,00 €	0,00 €	0,00 €	80.000,00 €
4201991	Zug Sonderinvestitionsprogramm Verb.(Tilg.Kommune)	300.000,00 €	0,00 €	0,00 €	300.000,00 €
Summe	16612000 (Rücklagen und Kredite)	2.806.340,00 €	0,00 €	1.454.142,00 €	4.260.482,00 €