



Jahresabschluss der Stadt Lichtenfels

2011





Inhaltsverzeichnis

| | | |
|-------|--|-----|
| 1 | Vermögensrechnung (Bilanz) | 4 |
| 2 | Gesamtergebnisrechnung | 7 |
| 3 | Teilergebnisrechnungen | 8 |
| 4 | Gesamtfinanzrechnung Teil A | 143 |
| | Gesamtfinanzrechnung Teil B | 145 |
| | Teilfinanzrechnungen | 147 |
| | Tagesabschluss | 246 |
| | Anhang zum Jahresabschluss | |
| I. | Allgemeine Angaben zum Jahresabschluss | 247 |
| II. | Bilanzierungs- und Bewertungsmethoden | 248 |
| III. | Erläuterungen zur Bilanz | |
| | AKTIVA | |
| 1.1.1 | Konzessionen, Lizenzen und ähnliche Rechte | 248 |
| 1.1.2 | gleistete Investitionszuweisungen und -zuschüsse | 248 |
| 1.2.1 | Grundstücke, grundsütcksgleiche Rechte | 249 |
| 1.2.2 | Bauten einschl. Bauten auf fremden Grundstücken | 249 |
| 1.2.3 | Sachanlagen im Gemeingebrauch, Infrastrukturvermögen | 250 |
| 1.2.4 | Anlagen und Maschinen zur Leistungserstellung | 250 |
| 1.2.5 | andere Anlagen, Betriebs- und Geschäftsausstattung | 251 |
| 1.2.6 | gleistete Anzahlungen und Anlagen im Bau | 251 |
| 1.3.3 | Beteiligungen | 252 |
| 1.3.4 | Ausleihungen an Unternehmen | 252 |
| 1.3.6 | Sonstige Ausleihungen (sonstige Finanzanlagen) | 252 |
| 2.3.1 | Forderungen aus Zuweisungen und Zuschüssen | 252 |

Jahresabschluss Stadt Lichtenfels 2011

| | | |
|----------------|---|-----|
| 2.3.2 | Forderungen aus Steuern und steuerähnlichen Abgaben | 253 |
| 2.3.3 | Forderungen aus Lieferungen und Leistungen | 253 |
| 2.3.4 | Forderungen gegen verbundene Unternehmen | 253 |
| 2.3.5 | Sonstige Vermögensgegenstände | 253 |
| 2.4 | Flüssige Mittel | 254 |
| 3.1 | aktive Rechnungsabgrenzungsposten | 254 |
| PASSIVA | | |
| 1.1 | Eigenkapitel (Nettoposition) | 254 |
| 1.2.1 | Rücklagen aus Überschüssen des ordentlichen Ergebnisses | 255 |
| 1.2.3 | zweckgebundene Rücklagen | 255 |
| 1.3.1.1 | Ordentliches Ergebnis aus Vorjahren | 256 |
| 1.3.1.2 | Außerordentlicher aus Vorjahren | 256 |
| 1.3.2.1 | Ordentlicher Jahresüberschuss / Jahresfehlbetrag | 256 |
| 1.3.2.2 | Außerordentlicher Jahresüberschuss / Jahresfehlbetrag | 257 |
| 2.1.1 | Zuweisungen vom öffentlichen Bereich | 257 |
| 2.1.2 | Zuschüsse vom nichtöffentlichen Bereich | 258 |
| 2.3.1 | Investitionsbeiträge | 258 |
| 3.1 | Rückstellungen für Pensionen und ähnliche Verpflichtungen | 258 |
| 3.2 | Rückstellungen für Finanzausgleich und Steuerschuldverhältnisse | 259 |
| 3.5 | Sonstige Rückstellungen | 260 |
| 4.2.1 | Verbindlichkeiten gegenüber Kreditinstituten | 260 |
| 4.2.2 | Verbindlichkeiten gegenüber öffentlichen Kreditgebern | 260 |
| 4.2.3 | Sonstige Verbindlichkeiten aus Krediten | 261 |
| 4.3 | Verbindlichkeiten aus kreditähnlichen Rechtsgeschäften | 261 |
| 4.4 | Verbindlichkeiten aus Zuweisungen und Zuschüssen | 261 |
| 4.5 | Verbindlichkeiten aus Lieferungen und Leistungen | 261 |
| 4.6 | Verbindlichkeiten aus Steuern und steuerähnlichen Abgaben | 261 |
| 4.7 | Verbindlichkeiten gegen verbundene Unternehmen | 261 |
| 4.8 | Sonstige Verbindlichkeiten | 262 |
| 5.1 | passive Rechnungsabgrenzungsposten | 262 |
| IV. | Übersicht über fremde Finanzmittel | 262 |

| | | |
|-------|--|-----|
| V. | Entwicklung der Rücklagen | |
| | Sonderposten für den Gebührenaussgleich | 263 |
| | Rücklage Stadtwald | 264 |
| | Rücklage Müllabfuhr | 264 |
| | Rücklage Wanderkarte | 264 |
| VI. | Sonstige Angaben | |
| | 1. Übersicht zu Bürgschaften und weiteren finanziellen Verpflichtungen | 265 |
| | 2. Mitarbeiterinnen und Mitarbeiter | 265 |
| | 3. eingesetzte Software | 265 |
| | 4. Liste der Personen, die Zugriff für die Software besitzen | 266 |
| | 5. rechtliche und wirtschaftliche Grundlagen | 266 |
| | 6. Organe und Vertretungsbefugnis | 266 |
| | 7. steuerliche Verhältnisse / Betriebe gewerblicher Art | 268 |
| | 8. Haftungsverhältnisse | 268 |
| | 9. Sonstige finanzielle Verpflichtungen | 269 |
| VII. | Rechenschaftsbericht | |
| | 1. Vorbemerkungen | 269 |
| | 2. Haushaltsplan, Rahmenbedingungen | 270 |
| | 3. Vermögensentwicklung | 270 |
| | 4. Ergebnisentwicklung | 270 |
| VIII. | Bericht über den Haushaltsvollzug | 276 |
| IX. | Miet- und Pachtverträge | 277 |
| | Anlagenspiegel | 278 |
| | Verbindlichkeitenübersicht | 292 |
| | Forderungsübersicht | 293 |
| | Rückstellungsübersicht | 294 |
| | Budgetübersicht - Überschreitungen Ergebnishaushalt / Investitionen | 295 |
| | Übertragene Haushaltsausgabereste und -einnahmereste | 306 |

Jahresabschluss Stadt Lichtenfels

| Schlussbilanz / Gesamtvermögensrechnung zum 31.12.2011 | | | | | | | |
|---|---|----------------------|----------------------|--|--|--|--|
| Lichtenfels | | | | | | | |
| Nr. | Bezeichnung | Ergebnis 2011 | Ergebnis 2010 | | | | |
| 01 | Aktiva | | | | | | |
| 02 | 1 Anlagevermögen | 41.963.751,05 | 40.979.183,00 | | | | |
| 03 | - frei - | | | | | | |
| 04 | - frei - | | | | | | |
| 05 | 1.1 Immaterielle Vermögensgegenstände | 382.022,00 | 383.852,00 | | | | |
| 06 | 1.1.1 Konzessionen, Lizenzen u. ähn.Rechte | 350,00 | 350,00 | | | | |
| 07 | 1.1.2 gel. Investzuw. und -zuschüsse | 381.672,00 | 383.502,00 | | | | |
| 08 | 1.1.3 gel.Anz.auf immaterielle Verm.Gegenstände | | | | | | |
| 09 | 1.2 Sachanlagevermögen | 41.489.442,64 | 40.492.470,67 | | | | |
| 10 | 1.2.1 Grundstücke, grdstgl. Rechte | 7.833.366,37 | 7.814.343,47 | | | | |
| 11 | 1.2.2 Bauten einschl. Bauten auf fremden Grundstck | 5.109.561,00 | 5.070.789,60 | | | | |
| 12 | 1.2.3 Sachanl. im Gemeingebr., Infrastrukturverm. | 27.124.474,18 | 23.738.207,85 | | | | |
| 13 | 1.2.4 Anlagen und Maschinen z. Leistungserstellung | 163.973,00 | 187.566,00 | | | | |
| 14 | 1.2.5 andere Anl., Betriebs- u.Geschäftsausstattung | 573.090,00 | 600.049,00 | | | | |
| 15 | 1.2.6 gel. Anzahlungen und Anlagen im Bau | 684.978,09 | 3.081.514,75 | | | | |
| 16 | 1.3 Finanzanlagevermögen | 92.286,41 | 102.860,33 | | | | |
| 17 | 1.3.1 Anteile an verbundenen Unternehmen | | | | | | |
| 18 | 1.3.2 Ausleihungen an verbundene Unternehmen | | | | | | |
| 19 | 1.3.3 Beteiligungen | 49.187,72 | 49.187,72 | | | | |
| 20 | 1.3.4 Ausleih. an Untern.,m.d.e.Bet.-Verh. besteht | 25.500,00 | 25.500,00 | | | | |
| 21 | 1.3.5 Wertpapiere des Anlagevermögens | | | | | | |
| 22 | 1.3.6 Sonstige Ausleihungen (sonst.Finanzanlagen) | 17.598,69 | 28.172,61 | | | | |
| 23 | 2 Umlaufvermögen | 1.310.132,62 | 1.105.763,08 | | | | |
| 24 | 2.1 Vorräte einschl. Roh-, Hilfs- u.Betriebsstoffe | | | | | | |
| 25 | 2.2 Fertige u. unfertige Erzeugn.Leistg.u.Waren | | | | | | |
| 26 | 2.3 Forderungen und sonstige Vermögensgegenst. | 920.471,71 | 887.887,59 | | | | |
| 27 | 2.3.1 F.a.Zuw.,Zusch.Transf.L.,Inv.Zuw.Zusch.Beitr | 370.826,75 | 353.207,86 | | | | |
| 28 | 2.3.2 Forderungen aus Steuern u.steuerähnl.Abgaben | 303.175,96 | 180.047,68 | | | | |
| 29 | 2.3.3 Forderungen aus Lieferungen und Leistungen | 162.465,69 | 127.391,41 | | | | |

Jahresabschluss Stadt Lichtenfels

| Schlussbilanz / Gesamtvermögensrechnung zum 31.12.2011 | | | | | | | |
|---|--|-----------------------|-----------------------|--|--|--|--|
| Lichtenfels | | | | | | | |
| Nr. | Bezeichnung | Ergebnis 2011 | Ergebnis 2010 | | | | |
| 30 | 2.3.4 F.geg.verb.Untern.u.Untern.m.Bet.V.u.SV. | 62.243,58 | 64.190,82 | | | | |
| 31 | 2.3.5 Sonstige Vermögensgegenstände | 21.759,73 | 163.049,82 | | | | |
| 32 | 2.3.6 Wertpapiere des Umlaufvermögens | | | | | | |
| 33 | 2.4 Flüssige Mittel | 389.660,91 | 217.875,49 | | | | |
| 34 | 3 Rechnungsabgrenzungsposten | 210.365,57 | 206.369,45 | | | | |
| 35 | 3.1 aktive Rechnungsabgrenzungsposten | 210.365,57 | 206.369,45 | | | | |
| 36 | 4 Nicht durch Eigenkapital gedeckter Fehlbetrag | | | | | | |
| 37 | 4.1 Nicht durch Eigenkapital gedeckter Fehlbetrag | | | | | | |
| 38 | Summe Aktiva | 43.484.249,24 | 42.291.315,53 | | | | |
| 39 | | | | | | | |
| 40 | Passiva | | | | | | |
| 41 | 1 Eigenkapital | -20.366.311,11 | -19.042.899,01 | | | | |
| 42 | 1.1 Netto-Position | -18.236.411,24 | -18.236.411,24 | | | | |
| 43 | 1.2 Rücklagen und Sonderrücklagen | -2.749.308,86 | -778.865,56 | | | | |
| 44 | 1.2.1 Rückl.a.Übersch.d.ordentl. Ergebnisses | -2.222.530,13 | -121.030,13 | | | | |
| 45 | 1.2.2 Rückl.a.Übersch.d.außerord.Ergebnisses | | | | | | |
| 46 | 1.2.3 zweckgebunde Rücklagen | -526.778,73 | -657.835,43 | | | | |
| 47 | 1.2.4 Sonderrücklagen | | | | | | |
| 48 | 1.2.4.1 Stiftungskapital | | | | | | |
| 49 | 1.2.4.2 Sonstige Sonderrücklagen | | | | | | |
| 50 | 1.3 Ergebnisverwendung | 619.408,99 | -27.622,21 | | | | |
| 51 | 1.3.1 Ergebnisvortrag | 22.217,54 | -462.564,26 | | | | |
| 52 | 1.3.1.1 Ordentliche Ergebnisse aus Vorjahren | 87.664,74 | -451.553,41 | | | | |
| 53 | 1.3.1.2 Außerordentl. Ergebnisse aus Vorjahren | -65.447,20 | -11.010,85 | | | | |
| 54 | 1.3.2 Jahresüberschuss/Jahresfehlbetrag | 597.191,45 | 434.942,05 | | | | |
| 55 | 1.3.2.1 Ord. Jahresüberschuss/Jahresfehlbetrag | 607.668,36 | 489.378,40 | | | | |
| 56 | 1.3.2.2 Außerord.Jahresüberschuss/Jahresfehlbetrag | -10.476,91 | -54.436,35 | | | | |
| 57 | 2 Sonderposten | -10.599.379,78 | -9.888.425,33 | | | | |
| 58 | 2.1 Sonderp.f.erh.Inv.Zuw.-zusch. u. -beiträge | -10.599.379,78 | -9.888.425,33 | | | | |
| 59 | 2.1.1 Zuweisungen vom öffentlichen Bereich | -7.950.118,78 | -7.241.362,33 | | | | |
| 60 | 2.1.2 Zuschüsse vom nicht. öffentl. Bereich | -39.042,00 | -41.963,00 | | | | |
| 61 | 2.1.3 Investitionsbeiträge | -2.610.219,00 | -2.605.100,00 | | | | |
| 62 | 2.2 sonstige Sonderposten | | | | | | |

Jahresabschluss Stadt Lichtenfels

| Schlussbilanz / Gesamtvermögensrechnung zum 31.12.2011 | | | | | | | |
|---|---|----------------|----------------|--|--|--|--|
| Lichtenfels | | | | | | | |
| Nr. | Bezeichnung | Ergebnis 2011 | Ergebnis 2010 | | | | |
| 63 | 3 Rückstellungen | -1.558.104,00 | -3.594.021,00 | | | | |
| 64 | 3.1 Rückstellung für Pensionen u. ähnl. Verpflicht. | -1.344.437,00 | -1.274.621,00 | | | | |
| 65 | 3.2 Rückst.f.Finanzausgl.u.Steuerschuldverh. | -205.900,00 | -2.307.400,00 | | | | |
| 66 | 3.3 Rückst.f.d.Rekultivierung u.Nachs.Abfalldep. | | | | | | |
| 67 | 3.4 Rückst.f.d.Sanierung von Altlasten | | | | | | |
| 68 | 3.5 Sonstige Rückstellungen | -7.767,00 | -12.000,00 | | | | |
| 69 | 4 Verbindlichkeiten | -10.801.016,35 | -9.609.754,19 | | | | |
| 70 | 4.1 Anleihen | | | | | | |
| 71 | 4.2 Verbindlichkeiten aus Kreditaufnahmen | -10.071.542,56 | -8.971.376,60 | | | | |
| 72 | 4.2.1 Verbindlichk.g.Kreditinstituten | -8.970.869,92 | -7.826.108,83 | | | | |
| 73 | 4.2.2 Verbindlichk.g.öffentl.Kreditgebern | -1.082.493,86 | -1.130.098,57 | | | | |
| 74 | 4.2.3 Sonst.Verbindlichkeiten aus Krediten | -18.178,78 | -15.169,20 | | | | |
| 75 | 4.3 Verbindlichk.a.kreditähnl.Rechtsgeschäften | -85.381,70 | -85.381,70 | | | | |
| 76 | 4.4 Verb.a.Zuw.u.Zusch.,Transf.L.u.Inv.Zuw.,Zusch. | -74.438,51 | -49.201,79 | | | | |
| 77 | 4.5 Verb. aus Lieferungen und Leistungen | -471.525,49 | -428.035,73 | | | | |
| 78 | 4.6 Verb.aus Steuern u.steuerähn.Abgaben | -112,00 | | | | | |
| 79 | 4.7 Verb.g.verb.Untern.u.g.Untern.m.Bet.V.u.SV | -49.655,18 | -55.172,42 | | | | |
| 80 | 4.8 Sonstige Verbindlichkeiten | -48.360,91 | -20.585,95 | | | | |
| 81 | 5 Rechnungsabgrenzungsposten | -159.438,00 | -156.216,00 | | | | |
| 82 | 5.1 Passive Rechnungsabgrenzungsposten | -159.438,00 | -156.216,00 | | | | |
| 83 | Summe Passiva | -43.484.249,24 | -42.291.315,53 | | | | |

Jahresabschluss Stadt Lichtenfels

| Gesamtergebnisrechnung 2011 | | | | | | | |
|------------------------------------|--|------------------------|---------------------------------|-----------------------|-------------------------------------|--|--|
| Lichtenfels | | | | | | | |
| Nr. | Bezeichnung | Ergebnis des Vorjahres | Fortgeschr. Ansatz des HHJahres | Ergebnis des HHJahres | Vergl. Ansatz/Ergebnis des HHJahres | | |
| 00 | Gesamtergebnisrechnung | | | | | | |
| 01 | Privatrechtliche Leistungsentgelte | -527.761,85 | -574.510,00 | -589.628,75 | 15.118,75 | | |
| 02 | Öffentlich-rechtliche Leistungsentgelte | -1.497.409,32 | -1.521.460,00 | -1.510.175,80 | -11.284,20 | | |
| 03 | Kostensatzleistungen und -erstattungen | -55.786,76 | -23.600,00 | -41.995,32 | 18.395,32 | | |
| 04 | Bestandsveränderungen und andere akt. Eigenleistg. | -1.116,95 | -8.200,00 | -1.364,40 | -6.835,60 | | |
| 05 | Steuern steuerähnl. Ertr.einschl.Ertr.aus ges.Uml. | -2.047.353,63 | -1.942.300,00 | -2.469.823,51 | 527.523,51 | | |
| 06 | Erträge aus Transferleistungen | -82.875,01 | -80.000,00 | -85.312,50 | 5.312,50 | | |
| 07 | Ertr.a.Zuweisgn.u.Zusch.f.lfd.Zwecke u.allg.Uml. | -1.182.295,89 | -1.019.140,00 | -1.288.375,51 | 269.235,51 | | |
| 08 | Ertr.a.Aufl.v.Sonderp.a.Inv.zuw.-zusch.u.-Beitr. | -364.202,21 | -346.280,00 | -566.970,09 | 220.690,09 | | |
| 09 | Sonstige ordentliche Erträge | -236.030,67 | -150.850,00 | -167.356,27 | 16.506,27 | | |
| 10 | Summe der ordentlichen Erträge (Pos. 1 - 9) | -5.994.832,29 | -5.666.340,00 | -6.721.002,15 | 1.054.662,15 | | |
| 11 | Personalaufwendungen | 1.183.937,49 | 1.149.850,00 | 1.117.116,63 | 32.733,37 | | |
| 12 | Versorgungsaufwendungen | 171.604,03 | 223.650,00 | 207.189,72 | 16.460,28 | | |
| 13 | Aufwendungen für Sach- und Dienstleistungen | 1.764.200,77 | 1.918.230,00 | 2.313.476,63 | -395.246,63 | | |
| 14 | Abschreibungen | 849.010,98 | 831.035,00 | 1.000.011,45 | -168.976,45 | | |
| 15 | Aufw.f. Zuweisungen und Zuschüsse s.bes.Finanzaufw | 562.033,09 | 538.630,00 | 596.793,94 | -58.163,94 | | |
| 16 | Steueraufw.einschl.Aufw.a.ges.Uml.verpfl. | 1.694.940,22 | 1.689.400,00 | 1.763.121,59 | -73.721,59 | | |
| 17 | Transferaufwendungen | | | | | | |
| 18 | Sonstige ordentliche Aufwendungen | 5.814,14 | 6.200,00 | 5.980,48 | 219,52 | | |
| 19 | Summe der ordentlichen Aufwendungen (Pos. 11 - 18) | 6.231.540,72 | 6.356.995,00 | 7.003.690,44 | -646.695,44 | | |
| 20 | Verwaltungsergebnis (Pos. 10 ./ Ps. 19) | 236.708,43 | 690.655,00 | 282.688,29 | 407.966,71 | | |
| 21 | Finanzerträge | -23.936,82 | -27.900,00 | -20.442,95 | -7.457,05 | | |
| 22 | Zinsen und ähnliche Aufwendungen | 276.606,79 | 290.400,00 | 345.423,02 | -55.023,02 | | |
| 23 | Finanzergebnis (Pos. 21 - Pos. 22) | 252.669,97 | 262.500,00 | 324.980,07 | -62.480,07 | | |
| 24 | Ordentliches Ergebnis (Pos. 20 + Pos. 23) | 489.378,40 | 953.155,00 | 607.668,36 | 345.486,64 | | |
| 25 | Außerordentliche Erträge | -54.438,58 | | -20.533,45 | 20.533,45 | | |
| 26 | Außerordentliche Aufwendungen | 2,23 | | 10.056,54 | -10.056,54 | | |
| 27 | Außerordentliches Ergebnis (Pos. 25 ./ Pos. 26) | -54.436,35 | | -10.476,91 | 10.476,91 | | |
| 28 | Jahresergebnis (Pos. 24 + Pos. 27) | 434.942,05 | 953.155,00 | 597.191,45 | 355.963,55 | | |

Jahresabschluss Stadt Lichtenfels

| Teilergebnisrechnung 2011 | | | | | | | |
|--|---|------------------------|---------------------------------|-----------------------|-------------------------------------|--|--|
| Lichtenfels | | | | | | | |
| Produktbereich 01 Innere Verwaltung | | | | | | | |
| Produktebene 01111 Verwaltungssteuerung und -service | | | | | | | |
| Nr. | Bezeichnung | Ergebnis des Vorjahres | Fortgeschr. Ansatz des HHJahres | Ergebnis des HHJahres | Vergl. Ansatz/Ergebnis des HHJahres | | |
| 00 | Teilergebnisrechnung | | | | | | |
| 01 | Privatrechtliche Leistungsentgelte | -500,00 | | | | | |
| 02 | Öffentlich-rechtliche Leistungsentgelte | -183,20 | -150,00 | -25,00 | -125,00 | | |
| 03 | Kostenersatzleistungen und -erstattungen | -21.813,20 | -11.050,00 | -8.243,22 | -2.806,78 | | |
| 04 | Bestandsveränderungen und andere akt. Eigenleistg. | -1.116,95 | -200,00 | -1.364,40 | 1.164,40 | | |
| 05 | Steuern steuerähnli. Ertr.einschl.Ertr.aus ges.Uml. | -25,00 | | | | | |
| 06 | Erträge aus Transferleistungen | | | | | | |
| 07 | Ertr.a.Zuweisgn.u.Zusch.f.lfd.Zwecke u.allg.Uml. | -16.514,20 | -16.600,00 | | -16.600,00 | | |
| 08 | Ertr.a.Aufl.v.Sonderp.a.Inv.zuw.-zusch.u.-Beitr. | -116,00 | -150,00 | -116,00 | -34,00 | | |
| 09 | Sonstige ordentliche Erträge | -41.607,63 | -10.750,00 | -13.597,00 | 2.847,00 | | |
| 10 | Summe der ordentlichen Erträge (Pos. 1 - 9) | -81.876,18 | -38.900,00 | -23.345,62 | -15.554,38 | | |
| 11 | Personalaufwendungen | 612.322,42 | 585.100,00 | 556.422,32 | 28.677,68 | | |
| 12 | Versorgungsaufwendungen | 116.265,81 | 159.100,00 | 139.340,99 | 19.759,01 | | |
| 13 | Aufwendungen für Sach- und Dienstleistungen | 279.021,71 | 283.600,00 | 292.207,63 | -8.607,63 | | |
| 14 | Abschreibungen | 36.074,90 | 22.800,00 | 22.103,11 | 696,89 | | |
| 15 | Aufw.f. Zuweisungen und Zuschüsse s.bes.Finanzaufw | | | | | | |
| 16 | Steueraufw.einschl.Aufw.a.ges.Uml.verpfl. | | | | | | |
| 17 | Transferaufwendungen | | | | | | |
| 18 | Sonstige ordentliche Aufwendungen | 1.230,22 | 1.150,00 | 1.230,22 | -80,22 | | |
| 19 | Summe der ordentlichen Aufwendungen (Pos. 11 - 18) | 1.044.915,06 | 1.051.750,00 | 1.011.304,27 | 40.445,73 | | |
| 20 | Verwaltungsergebnis (Pos. 10 ./ Ps. 19) | 963.038,88 | 1.012.850,00 | 987.958,65 | 24.891,35 | | |
| 21 | Finanzerträge | -15.340,38 | -22.900,00 | -9.619,34 | -13.280,66 | | |
| 22 | Zinsen und ähnliche Aufwendungen | 92,39 | 10.000,00 | 97,15 | 9.902,85 | | |
| 23 | Finanzergebnis (Pos. 21 - Pos. 22) | -15.247,99 | -12.900,00 | -9.522,19 | -3.377,81 | | |
| 24 | Ordentliches Ergebnis (Pos. 20 + Pos. 23) | 947.790,89 | 999.950,00 | 978.436,46 | 21.513,54 | | |
| 25 | Außerordentliche Erträge | -742,26 | | -413,26 | 413,26 | | |
| 26 | Außerordentliche Aufwendungen | | | 345,01 | -345,01 | | |
| 27 | Außerordentliches Ergebnis (Pos. 25 ./ Pos. 26) | -742,26 | | -68,25 | 68,25 | | |
| 28 | Jahresergebnis vor internen Leistungsbeziehungen | 947.048,63 | 999.950,00 | 978.368,21 | 21.581,79 | | |
| 29 | Erträge der internen Leistungsbeziehungen | -233.600,00 | -212.900,00 | -234.690,00 | 21.790,00 | | |
| 30 | Aufwendungen der internen Leistungsbeziehungen | 6.665,00 | 9.860,00 | 8.540,00 | 1.320,00 | | |
| 31 | Ergebnis der internen Leistungsbeziehungen | -226.935,00 | -203.040,00 | -226.150,00 | 23.110,00 | | |
| 32 | Jahresergebnis nach internen Leistungsbeziehungen | 720.113,63 | 796.910,00 | 752.218,21 | 44.691,79 | | |

Jahresabschluss Stadt Lichtenfels

| Teilergebnisrechnung 2011 | | | | | | | |
|----------------------------------|--|-----------------------------------|---------------------------------|-----------------------|-------------------------------------|--|--|
| Lichtenfels | | | | | | | |
| Produktbereich | 01 | Innere Verwaltung | | | | | |
| Produktebene | 01111 | Verwaltungssteuerung und -service | | | | | |
| Produkt | 011110 | Gemeindeorgane | | | | | |
| Kostenstelle | 01111000 | Gemeindeorgane allgemein | | | | | |
| Nr. | Bezeichnung | Ergebnis des Vorjahres | Fortgeschr. Ansatz des HHJahres | Ergebnis des HHJahres | Vergl. Ansatz/Ergebnis des HHJahres | | |
| 00 | Teilergebnisrechnung | | | | | | |
| 01 | Privatrechtliche Leistungsentgelte | | | | | | |
| 02 | Öffentlich-rechtliche Leistungsentgelte | | | | | | |
| 03 | Kostensatzleistungen und -erstattungen | -1.275,80 | -1.250,00 | -1.250,00 | | | |
| 04 | Bestandsveränderungen und andere akt. Eigenleistg. | | | | | | |
| 05 | Steuern steuerähnl. Ertr.einschl.Ertr.aus ges.Uml. | | | | | | |
| 06 | Erträge aus Transferleistungen | | | | | | |
| 07 | Ertr.a.Zuweisgn.u.Zusch.f.lfd.Zwecke u.allg.Uml. | -16.514,20 | -16.600,00 | | -16.600,00 | | |
| 08 | Ertr.a.Aufl.v.Sonderp.a.Inv.zuw.-zusch.u.-Beitr. | | | | | | |
| 09 | Sonstige ordentliche Erträge | -21.744,30 | -10.000,00 | -9.250,00 | -750,00 | | |
| 10 | Summe der ordentlichen Erträge (Pos. 1 - 9) | -39.534,30 | -27.850,00 | -10.500,00 | -17.350,00 | | |
| 11 | Personalaufwendungen | 78.941,04 | 84.150,00 | 83.874,32 | 275,68 | | |
| 12 | Versorgungsaufwendungen | 66.023,18 | 100.300,00 | 77.494,67 | 22.805,33 | | |
| 13 | Aufwendungen für Sach- und Dienstleistungen | 6.769,93 | 9.300,00 | 6.458,71 | 2.841,29 | | |
| 14 | Abschreibungen | | | | | | |
| 15 | Aufw.f. Zuweisungen und Zuschüsse s.bes.Finanzaufw | | | | | | |
| 16 | Steueraufw.einschl.Aufw.a.ges.Uml.verpfl. | | | | | | |
| 17 | Transferaufwendungen | | | | | | |
| 18 | Sonstige ordentliche Aufwendungen | | | | | | |
| 19 | Summe der ordentlichen Aufwendungen (Pos. 11 - 18) | 151.734,15 | 193.750,00 | 167.827,70 | 25.922,30 | | |
| 20 | Verwaltungsergebnis (Pos. 10 ./ Ps. 19) | 112.199,85 | 165.900,00 | 157.327,70 | 8.572,30 | | |
| 21 | Finanzerträge | | | | | | |
| 22 | Zinsen und ähnliche Aufwendungen | | | | | | |
| 23 | Finanzergebnis (Pos. 21 - Pos. 22) | | | | | | |
| 24 | Ordentliches Ergebnis (Pos. 20 + Pos. 23) | 112.199,85 | 165.900,00 | 157.327,70 | 8.572,30 | | |
| 25 | Außerordentliche Erträge | | | | | | |
| 26 | Außerordentliche Aufwendungen | | | | | | |
| 27 | Außerordentliches Ergebnis (Pos. 25 ./ Pos. 26) | | | | | | |
| 28 | Jahresergebnis vor internen Leistungsbeziehungen | 112.199,85 | 165.900,00 | 157.327,70 | 8.572,30 | | |
| 29 | Erträge der internen Leistungsbeziehungen | | | | | | |
| 30 | Aufwendungen der internen Leistungsbeziehungen | 1.895,00 | 3.360,00 | 4.250,00 | -890,00 | | |
| 31 | Ergebnis der internen Leistungsbeziehungen | 1.895,00 | 3.360,00 | 4.250,00 | -890,00 | | |
| 32 | Jahresergebnis nach internen Leistungsbeziehungen | 114.094,85 | 169.260,00 | 161.577,70 | 7.682,30 | | |

Jahresabschluss Stadt Lichtenfels

| Teilergebnisrechnung 2011 | | | | | | | |
|----------------------------------|--|--|---------------------------------|-----------------------|-------------------------------------|--|--|
| Lichtenfels | | | | | | | |
| Produktbereich | 01 | Innere Verwaltung | | | | | |
| Produktebene | 01111 | Verwaltungssteuerung und -service | | | | | |
| Produkt | 011110 | Gemeindeorgane | | | | | |
| Kostenstelle | 01111001 | Stadtverordnetenversammlung und Ausschüsse | | | | | |
| Nr. | Bezeichnung | Ergebnis des Vorjahres | Fortgeschr. Ansatz des HHJahres | Ergebnis des HHJahres | Vergl. Ansatz/Ergebnis des HHJahres | | |
| 00 | Teilergebnisrechnung | | | | | | |
| 01 | Privatrechtliche Leistungsentgelte | | | | | | |
| 02 | Öffentlich-rechtliche Leistungsentgelte | | | | | | |
| 03 | Kostensatzleistungen und -erstattungen | | | | | | |
| 04 | Bestandsveränderungen und andere akt. Eigenleistg. | | | | | | |
| 05 | Steuern steuerähnl. Ertr.einschl.Ertr.aus ges.Uml. | | | | | | |
| 06 | Erträge aus Transferleistungen | | | | | | |
| 07 | Ertr.a.Zuweisgn.u.Zusch.f.lfd.Zwecke u.allg.Uml. | | | | | | |
| 08 | Ertr.a.Aufl.v.Sonderp.a.Inv.zuw.-zusch.u.-Beitr. | | | | | | |
| 09 | Sonstige ordentliche Erträge | | | | | | |
| 10 | Summe der ordentlichen Erträge (Pos. 1 - 9) | | | | | | |
| 11 | Personalaufwendungen | | | | | | |
| 12 | Versorgungsaufwendungen | | | | | | |
| 13 | Aufwendungen für Sach- und Dienstleistungen | 8.408,06 | 8.150,00 | 9.057,82 | -907,82 | | |
| 14 | Abschreibungen | | | | | | |
| 15 | Aufw.f. Zuweisungen und Zuschüsse s.bes.Finanzaufw | | | | | | |
| 16 | Steueraufw.einschl.Aufw.a.ges.Uml.verpfl. | | | | | | |
| 17 | Transferaufwendungen | | | | | | |
| 18 | Sonstige ordentliche Aufwendungen | | | | | | |
| 19 | Summe der ordentlichen Aufwendungen (Pos. 11 - 18) | 8.408,06 | 8.150,00 | 9.057,82 | -907,82 | | |
| 20 | Verwaltungsergebnis (Pos. 10 ./ Ps. 19) | 8.408,06 | 8.150,00 | 9.057,82 | -907,82 | | |
| 21 | Finanzerträge | | | | | | |
| 22 | Zinsen und ähnliche Aufwendungen | | | | | | |
| 23 | Finanzergebnis (Pos. 21 - Pos. 22) | | | | | | |
| 24 | Ordentliches Ergebnis (Pos. 20 + Pos. 23) | 8.408,06 | 8.150,00 | 9.057,82 | -907,82 | | |
| 25 | Außerordentliche Erträge | | | | | | |
| 26 | Außerordentliche Aufwendungen | | | | | | |
| 27 | Außerordentliches Ergebnis (Pos. 25 ./ Pos. 26) | | | | | | |
| 28 | Jahresergebnis vor internen Leistungsbeziehungen | 8.408,06 | 8.150,00 | 9.057,82 | -907,82 | | |
| 29 | Erträge der internen Leistungsbeziehungen | | | | | | |
| 30 | Aufwendungen der internen Leistungsbeziehungen | 465,00 | | 450,00 | -450,00 | | |
| 31 | Ergebnis der internen Leistungsbeziehungen | 465,00 | | 450,00 | -450,00 | | |
| 32 | Jahresergebnis nach internen Leistungsbeziehungen | 8.873,06 | 8.150,00 | 9.507,82 | -1.357,82 | | |

Jahresabschluss Stadt Lichtenfels

| Teilergebnisrechnung 2011 | | | | | | | |
|----------------------------------|--|-----------------------------------|---------------------------------|-----------------------|-------------------------------------|--|--|
| Lichtenfels | | | | | | | |
| Produktbereich | 01 | Innere Verwaltung | | | | | |
| Produktebene | 01111 | Verwaltungssteuerung und -service | | | | | |
| Produkt | 011110 | Gemeindeorgane | | | | | |
| Kostenstelle | 01111002 | Magistrat | | | | | |
| Nr. | Bezeichnung | Ergebnis des Vorjahres | Fortgeschr. Ansatz des HHJahres | Ergebnis des HHJahres | Vergl. Ansatz/Ergebnis des HHJahres | | |
| 00 | Teilergebnisrechnung | | | | | | |
| 01 | Privatrechtliche Leistungsentgelte | | | | | | |
| 02 | Öffentlich-rechtliche Leistungsentgelte | | | | | | |
| 03 | Kostensatzleistungen und -erstattungen | | | | | | |
| 04 | Bestandsveränderungen und andere akt. Eigenleistg. | | | | | | |
| 05 | Steuern steuerähnl. Ertr.einschl.Ertr.aus ges.Uml. | | | | | | |
| 06 | Erträge aus Transferleistungen | | | | | | |
| 07 | Ertr.a.Zuweisgn.u.Zusch.f.lfd.Zwecke u.allg.Uml. | | | | | | |
| 08 | Ertr.a.Aufl.v.Sonderp.a.Inv.zuw.-zusch.u.-Beitr. | | | | | | |
| 09 | Sonstige ordentliche Erträge | | | | | | |
| 10 | Summe der ordentlichen Erträge (Pos. 1 - 9) | | | | | | |
| 11 | Personalaufwendungen | | | | | | |
| 12 | Versorgungsaufwendungen | | | | | | |
| 13 | Aufwendungen für Sach- und Dienstleistungen | 6.298,14 | 8.400,00 | 7.150,68 | 1.249,32 | | |
| 14 | Abschreibungen | | | | | | |
| 15 | Aufw.f. Zuweisungen und Zuschüsse s.bes.Finanzaufw | | | | | | |
| 16 | Steueraufw.einschl.Aufw.a.ges.Uml.verpfl. | | | | | | |
| 17 | Transferaufwendungen | | | | | | |
| 18 | Sonstige ordentliche Aufwendungen | | | | | | |
| 19 | Summe der ordentlichen Aufwendungen (Pos. 11 - 18) | 6.298,14 | 8.400,00 | 7.150,68 | 1.249,32 | | |
| 20 | Verwaltungsergebnis (Pos. 10 ./ Pos. 19) | 6.298,14 | 8.400,00 | 7.150,68 | 1.249,32 | | |
| 21 | Finanzerträge | | | | | | |
| 22 | Zinsen und ähnliche Aufwendungen | | | | | | |
| 23 | Finanzergebnis (Pos. 21 - Pos. 22) | | | | | | |
| 24 | Ordentliches Ergebnis (Pos. 20 + Pos. 23) | 6.298,14 | 8.400,00 | 7.150,68 | 1.249,32 | | |
| 25 | Außerordentliche Erträge | | | | | | |
| 26 | Außerordentliche Aufwendungen | | | | | | |
| 27 | Außerordentliches Ergebnis (Pos. 25 ./ Pos. 26) | | | | | | |
| 28 | Jahresergebnis vor internen Leistungsbeziehungen | 6.298,14 | 8.400,00 | 7.150,68 | 1.249,32 | | |
| 29 | Erträge der internen Leistungsbeziehungen | | | | | | |
| 30 | Aufwendungen der internen Leistungsbeziehungen | | | | | | |
| 31 | Ergebnis der internen Leistungsbeziehungen | | | | | | |
| 32 | Jahresergebnis nach internen Leistungsbeziehungen | 6.298,14 | 8.400,00 | 7.150,68 | 1.249,32 | | |

Jahresabschluss Stadt Lichtenfels

| Teilergebnisrechnung 2011 | | | | | | | |
|----------------------------------|--|-----------------------------------|---------------------------------|-----------------------|-------------------------------------|--|--|
| Lichtenfels | | | | | | | |
| Produktbereich | 01 | Innere Verwaltung | | | | | |
| Produktebene | 01111 | Verwaltungssteuerung und -service | | | | | |
| Produkt | 011110 | Gemeindeorgane | | | | | |
| Kostenstelle | 01111003 | Ortsvorsteher und Ortsbeiräte | | | | | |
| Nr. | Bezeichnung | Ergebnis des Vorjahres | Fortgeschr. Ansatz des HHJahres | Ergebnis des HHJahres | Vergl. Ansatz/Ergebnis des HHJahres | | |
| 00 | Teilergebnisrechnung | | | | | | |
| 01 | Privatrechtliche Leistungsentgelte | | | | | | |
| 02 | Öffentlich-rechtliche Leistungsentgelte | | | | | | |
| 03 | Kostensatzleistungen und -erstattungen | | | | | | |
| 04 | Bestandsveränderungen und andere akt. Eigenleistg. | | | | | | |
| 05 | Steuern steuerähnl. Ertr.einschl.Ertr.aus ges.Uml. | | | | | | |
| 06 | Erträge aus Transferleistungen | | | | | | |
| 07 | Ertr.a.Zuweisgn.u.Zusch.f.lfd.Zwecke u.allg.Uml. | | | | | | |
| 08 | Ertr.a.Aufl.v.Sonderp.a.Inv.zuw.-zusch.u.-Beitr. | | | | | | |
| 09 | Sonstige ordentliche Erträge | | | | | | |
| 10 | Summe der ordentlichen Erträge (Pos. 1 - 9) | | | | | | |
| 11 | Personalaufwendungen | | | | | | |
| 12 | Versorgungsaufwendungen | | | | | | |
| 13 | Aufwendungen für Sach- und Dienstleistungen | 22.013,40 | 22.850,00 | 23.811,41 | -961,41 | | |
| 14 | Abschreibungen | | | | | | |
| 15 | Aufw.f. Zuweisungen und Zuschüsse s.bes.Finanzaufw | | | | | | |
| 16 | Steueraufw.einschl.Aufw.a.ges.Uml.verpfl. | | | | | | |
| 17 | Transferaufwendungen | | | | | | |
| 18 | Sonstige ordentliche Aufwendungen | | | | | | |
| 19 | Summe der ordentlichen Aufwendungen (Pos. 11 - 18) | 22.013,40 | 22.850,00 | 23.811,41 | -961,41 | | |
| 20 | Verwaltungsergebnis (Pos. 10 ./ Ps. 19) | 22.013,40 | 22.850,00 | 23.811,41 | -961,41 | | |
| 21 | Finanzerträge | | | | | | |
| 22 | Zinsen und ähnliche Aufwendungen | | | | | | |
| 23 | Finanzergebnis (Pos. 21 - Pos. 22) | | | | | | |
| 24 | Ordentliches Ergebnis (Pos. 20 + Pos. 23) | 22.013,40 | 22.850,00 | 23.811,41 | -961,41 | | |
| 25 | Außerordentliche Erträge | | | | | | |
| 26 | Außerordentliche Aufwendungen | | | | | | |
| 27 | Außerordentliches Ergebnis (Pos. 25 ./ Pos. 26) | | | | | | |
| 28 | Jahresergebnis vor internen Leistungsbeziehungen | 22.013,40 | 22.850,00 | 23.811,41 | -961,41 | | |
| 29 | Erträge der internen Leistungsbeziehungen | | | | | | |
| 30 | Aufwendungen der internen Leistungsbeziehungen | 205,00 | | 590,00 | -590,00 | | |
| 31 | Ergebnis der internen Leistungsbeziehungen | 205,00 | | 590,00 | -590,00 | | |
| 32 | Jahresergebnis nach internen Leistungsbeziehungen | 22.218,40 | 22.850,00 | 24.401,41 | -1.551,41 | | |

Jahresabschluss Stadt Lichtenfels

| Teilergebnisrechnung 2011 | | | | | | | |
|----------------------------------|--|-----------------------------------|---------------------------------|-----------------------|-------------------------------------|--|--|
| Lichtenfels | | | | | | | |
| Produktbereich | 01 | Innere Verwaltung | | | | | |
| Produktebene | 01111 | Verwaltungssteuerung und -service | | | | | |
| Produkt | 011111 | Hauptverwaltung | | | | | |
| Kostenstelle | 01111100 | Hauptverwaltung | | | | | |
| Nr. | Bezeichnung | Ergebnis des Vorjahres | Fortgeschr. Ansatz des HHJahres | Ergebnis des HHJahres | Vergl. Ansatz/Ergebnis des HHJahres | | |
| 00 | Teilergebnisrechnung | | | | | | |
| 01 | Privatrechtliche Leistungsentgelte | | | | | | |
| 02 | Öffentlich-rechtliche Leistungsentgelte | -183,20 | -150,00 | -25,00 | -125,00 | | |
| 03 | Kostensatzleistungen und -erstattungen | -5.643,80 | -4.800,00 | -3.529,81 | -1.270,19 | | |
| 04 | Bestandsveränderungen und andere akt. Eigenleistg. | | | | | | |
| 05 | Steuern steuerähnl. Ertr.einschl.Ertr.aus ges.Uml. | | | | | | |
| 06 | Erträge aus Transferleistungen | | | | | | |
| 07 | Ertr.a.Zuweisgn.u.Zusch.f.lfd.Zwecke u.allg.Uml. | | | | | | |
| 08 | Ertr.a.Aufl.v.Sonderp.a.Inv.zuw.-zusch.u.-Beitr. | | | | | | |
| 09 | Sonstige ordentliche Erträge | -17.894,00 | -150,00 | -114,00 | -36,00 | | |
| 10 | Summe der ordentlichen Erträge (Pos. 1 - 9) | -23.721,00 | -5.100,00 | -3.668,81 | -1.431,19 | | |
| 11 | Personalaufwendungen | 81.404,06 | 67.600,00 | 60.176,60 | 7.423,40 | | |
| 12 | Versorgungsaufwendungen | 13.070,70 | 14.200,00 | 15.189,70 | -989,70 | | |
| 13 | Aufwendungen für Sach- und Dienstleistungen | 155.457,09 | 150.100,00 | 152.962,40 | -2.862,40 | | |
| 14 | Abschreibungen | 2.654,00 | 1.700,00 | 1.767,99 | -67,99 | | |
| 15 | Aufw.f. Zuweisungen und Zuschüsse s.bes.Finanzaufw | | | | | | |
| 16 | Steueraufw.einschl.Aufw.a.ges.Uml.verpfl. | | | | | | |
| 17 | Transferaufwendungen | | | | | | |
| 18 | Sonstige ordentliche Aufwendungen | 108,00 | 150,00 | 108,00 | 42,00 | | |
| 19 | Summe der ordentlichen Aufwendungen (Pos. 11 - 18) | 252.693,85 | 233.750,00 | 230.204,69 | 3.545,31 | | |
| 20 | Verwaltungsergebnis (Pos. 10 ./ Ps. 19) | 228.972,85 | 228.650,00 | 226.535,88 | 2.114,12 | | |
| 21 | Finanzerträge | | | | | | |
| 22 | Zinsen und ähnliche Aufwendungen | | | | | | |
| 23 | Finanzergebnis (Pos. 21 - Pos. 22) | | | | | | |
| 24 | Ordentliches Ergebnis (Pos. 20 + Pos. 23) | 228.972,85 | 228.650,00 | 226.535,88 | 2.114,12 | | |
| 25 | Außerordentliche Erträge | -742,26 | | -413,00 | 413,00 | | |
| 26 | Außerordentliche Aufwendungen | | | | | | |
| 27 | Außerordentliches Ergebnis (Pos. 25 ./ Pos. 26) | -742,26 | | -413,00 | 413,00 | | |
| 28 | Jahresergebnis vor internen Leistungsbeziehungen | 228.230,59 | 228.650,00 | 226.122,88 | 2.527,12 | | |
| 29 | Erträge der internen Leistungsbeziehungen | -5.800,00 | -5.800,00 | -5.800,00 | | | |
| 30 | Aufwendungen der internen Leistungsbeziehungen | | | | | | |
| 31 | Ergebnis der internen Leistungsbeziehungen | -5.800,00 | -5.800,00 | -5.800,00 | | | |
| 32 | Jahresergebnis nach internen Leistungsbeziehungen | 222.430,59 | 222.850,00 | 220.322,88 | 2.527,12 | | |

Jahresabschluss Stadt Lichtenfels

| Teilergebnisrechnung 2011 | | | | | | | |
|----------------------------------|--|-----------------------------------|---------------------------------|-----------------------|-------------------------------------|--|--|
| Lichtenfels | | | | | | | |
| Produktbereich | 01 | Innere Verwaltung | | | | | |
| Produktebene | 01111 | Verwaltungssteuerung und -service | | | | | |
| Produkt | 011112 | Finanzverwaltung | | | | | |
| Kostenstelle | 01111200 | Finanzverwaltung allgemein | | | | | |
| Nr. | Bezeichnung | Ergebnis des Vorjahres | Fortgeschr. Ansatz des HHJahres | Ergebnis des HHJahres | Vergl. Ansatz/Ergebnis des HHJahres | | |
| 00 | Teilergebnisrechnung | | | | | | |
| 01 | Privatrechtliche Leistungsentgelte | | | | | | |
| 02 | Öffentlich-rechtliche Leistungsentgelte | | | | | | |
| 03 | Kostensatzleistungen und -erstattungen | -1.500,00 | -1.500,00 | -1.500,00 | | | |
| 04 | Bestandsveränderungen und andere akt. Eigenleistg. | | | | | | |
| 05 | Steuern steuerähnl. Ertr.einschl.Ertr.aus ges.Uml. | | | | | | |
| 06 | Erträge aus Transferleistungen | | | | | | |
| 07 | Ertr.a.Zuweisgn.u.Zusch.f.lfd.Zwecke u.allg.Uml. | | | | | | |
| 08 | Ertr.a.Aufl.v.Sonderp.a.Inv.zuw.-zusch.u.-Beitr. | | | | | | |
| 09 | Sonstige ordentliche Erträge | | | -4.233,00 | 4.233,00 | | |
| 10 | Summe der ordentlichen Erträge (Pos. 1 - 9) | -1.500,00 | -1.500,00 | -5.733,00 | 4.233,00 | | |
| 11 | Personalaufwendungen | | | | | | |
| 12 | Versorgungsaufwendungen | | | | | | |
| 13 | Aufwendungen für Sach- und Dienstleistungen | 1.882,92 | 12.000,00 | 9.837,00 | 2.163,00 | | |
| 14 | Abschreibungen | | | | | | |
| 15 | Aufw.f. Zuweisungen und Zuschüsse s.bes.Finanzaufw | | | | | | |
| 16 | Steueraufw.einschl.Aufw.a.ges.Uml.verpfl. | | | | | | |
| 17 | Transferaufwendungen | | | | | | |
| 18 | Sonstige ordentliche Aufwendungen | | | | | | |
| 19 | Summe der ordentlichen Aufwendungen (Pos. 11 - 18) | 1.882,92 | 12.000,00 | 9.837,00 | 2.163,00 | | |
| 20 | Verwaltungsergebnis (Pos. 10 ./ Ps. 19) | 382,92 | 10.500,00 | 4.104,00 | 6.396,00 | | |
| 21 | Finanzerträge | | | | | | |
| 22 | Zinsen und ähnliche Aufwendungen | | | | | | |
| 23 | Finanzergebnis (Pos. 21 - Pos. 22) | | | | | | |
| 24 | Ordentliches Ergebnis (Pos. 20 + Pos. 23) | 382,92 | 10.500,00 | 4.104,00 | 6.396,00 | | |
| 25 | Außerordentliche Erträge | | | | | | |
| 26 | Außerordentliche Aufwendungen | | | | | | |
| 27 | Außerordentliches Ergebnis (Pos. 25 ./ Pos. 26) | | | | | | |
| 28 | Jahresergebnis vor internen Leistungsbeziehungen | 382,92 | 10.500,00 | 4.104,00 | 6.396,00 | | |
| 29 | Erträge der internen Leistungsbeziehungen | | | | | | |
| 30 | Aufwendungen der internen Leistungsbeziehungen | | | | | | |
| 31 | Ergebnis der internen Leistungsbeziehungen | | | | | | |
| 32 | Jahresergebnis nach internen Leistungsbeziehungen | 382,92 | 10.500,00 | 4.104,00 | 6.396,00 | | |

Jahresabschluss Stadt Lichtenfels

| Teilergebnisrechnung 2011 | | | | | | | |
|----------------------------------|--|-----------------------------------|---------------------------------|-----------------------|-------------------------------------|--|--|
| Lichtenfels | | | | | | | |
| Produktbereich | 01 | Innere Verwaltung | | | | | |
| Produktebene | 01111 | Verwaltungssteuerung und -service | | | | | |
| Produkt | 011112 | Finanzverwaltung | | | | | |
| Kostenstelle | 01111201 | Finanzverwaltung | | | | | |
| Nr. | Bezeichnung | Ergebnis des Vorjahres | Fortgeschr. Ansatz des HHJahres | Ergebnis des HHJahres | Vergl. Ansatz/Ergebnis des HHJahres | | |
| 00 | Teilergebnisrechnung | | | | | | |
| 01 | Privatrechtliche Leistungsentgelte | | | | | | |
| 02 | Öffentlich-rechtliche Leistungsentgelte | | | | | | |
| 03 | Kostensatzleistungen und -erstattungen | | | | | | |
| 04 | Bestandsveränderungen und andere akt. Eigenleistg. | | | | | | |
| 05 | Steuern steuerähnl. Ertr.einschl.Ertr.aus ges.Uml. | | | | | | |
| 06 | Erträge aus Transferleistungen | | | | | | |
| 07 | Ertr.a.Zuweisgn.u.Zusch.f.lfd.Zwecke u.allg.Uml. | | | | | | |
| 08 | Ertr.a.Aufl.v.Sonderp.a.Inv.zuw.-zusch.u.-Beitr. | | | | | | |
| 09 | Sonstige ordentliche Erträge | -38,40 | | | | | |
| 10 | Summe der ordentlichen Erträge (Pos. 1 - 9) | -38,40 | | | | | |
| 11 | Personalaufwendungen | 54.853,75 | 30.000,00 | 29.686,65 | 313,35 | | |
| 12 | Versorgungsaufwendungen | 6.762,76 | 9.200,00 | 11.892,28 | -2.692,28 | | |
| 13 | Aufwendungen für Sach- und Dienstleistungen | | | | | | |
| 14 | Abschreibungen | | | | | | |
| 15 | Aufw.f. Zuweisungen und Zuschüsse s.bes.Finanzaufw | | | | | | |
| 16 | Steueraufw.einschl.Aufw.a.ges.Uml.verpfl. | | | | | | |
| 17 | Transferaufwendungen | | | | | | |
| 18 | Sonstige ordentliche Aufwendungen | | | | | | |
| 19 | Summe der ordentlichen Aufwendungen (Pos. 11 - 18) | 61.616,51 | 39.200,00 | 41.578,93 | -2.378,93 | | |
| 20 | Verwaltungsergebnis (Pos. 10 ./ Ps. 19) | 61.578,11 | 39.200,00 | 41.578,93 | -2.378,93 | | |
| 21 | Finanzerträge | | | | | | |
| 22 | Zinsen und ähnliche Aufwendungen | | | | | | |
| 23 | Finanzergebnis (Pos. 21 - Pos. 22) | | | | | | |
| 24 | Ordentliches Ergebnis (Pos. 20 + Pos. 23) | 61.578,11 | 39.200,00 | 41.578,93 | -2.378,93 | | |
| 25 | Außerordentliche Erträge | | | | | | |
| 26 | Außerordentliche Aufwendungen | | | | | | |
| 27 | Außerordentliches Ergebnis (Pos. 25 ./ Pos. 26) | | | | | | |
| 28 | Jahresergebnis vor internen Leistungsbeziehungen | 61.578,11 | 39.200,00 | 41.578,93 | -2.378,93 | | |
| 29 | Erträge der internen Leistungsbeziehungen | | | | | | |
| 30 | Aufwendungen der internen Leistungsbeziehungen | | | | | | |
| 31 | Ergebnis der internen Leistungsbeziehungen | | | | | | |
| 32 | Jahresergebnis nach internen Leistungsbeziehungen | 61.578,11 | 39.200,00 | 41.578,93 | -2.378,93 | | |

Jahresabschluss Stadt Lichtenfels

| Teilergebnisrechnung 2011 | | | | | | | |
|----------------------------------|--|-----------------------------------|---------------------------------|-----------------------|-------------------------------------|--|--|
| Lichtenfels | | | | | | | |
| Produktbereich | 01 | Innere Verwaltung | | | | | |
| Produktebene | 01111 | Verwaltungssteuerung und -service | | | | | |
| Produkt | 011112 | Finanzverwaltung | | | | | |
| Kostenstelle | 01111202 | Steuerverwaltung | | | | | |
| Nr. | Bezeichnung | Ergebnis des Vorjahres | Fortgeschr. Ansatz des HHJahres | Ergebnis des HHJahres | Vergl. Ansatz/Ergebnis des HHJahres | | |
| 00 | Teilergebnisrechnung | | | | | | |
| 01 | Privatrechtliche Leistungsentgelte | | | | | | |
| 02 | Öffentlich-rechtliche Leistungsentgelte | | | | | | |
| 03 | Kostensatzleistungen und -erstattungen | | | | | | |
| 04 | Bestandsveränderungen und andere akt. Eigenleistg. | | | | | | |
| 05 | Steuern steuerähnl. Ertr.einschl.Ertr.aus ges.Uml. | -25,00 | | | | | |
| 06 | Erträge aus Transferleistungen | | | | | | |
| 07 | Ertr.a.Zuweisgn.u.Zusch.f.lfd.Zwecke u.allg.Uml. | | | | | | |
| 08 | Ertr.a.Aufl.v.Sonderp.a.Inv.zuw.-zusch.u.-Beitr. | | | | | | |
| 09 | Sonstige ordentliche Erträge | | | | | | |
| 10 | Summe der ordentlichen Erträge (Pos. 1 - 9) | -25,00 | | | | | |
| 11 | Personalaufwendungen | 18.927,77 | 20.300,00 | 20.218,09 | 81,91 | | |
| 12 | Versorgungsaufwendungen | 1.450,92 | 1.600,00 | 1.575,74 | 24,26 | | |
| 13 | Aufwendungen für Sach- und Dienstleistungen | | | | | | |
| 14 | Abschreibungen | | | | | | |
| 15 | Aufw.f. Zuweisungen und Zuschüsse s.bes.Finanzaufw | | | | | | |
| 16 | Steueraufw.einschl.Aufw.a.ges.Uml.verpfl. | | | | | | |
| 17 | Transferaufwendungen | | | | | | |
| 18 | Sonstige ordentliche Aufwendungen | | | | | | |
| 19 | Summe der ordentlichen Aufwendungen (Pos. 11 - 18) | 20.378,69 | 21.900,00 | 21.793,83 | 106,17 | | |
| 20 | Verwaltungsergebnis (Pos. 10 ./ Ps. 19) | 20.353,69 | 21.900,00 | 21.793,83 | 106,17 | | |
| 21 | Finanzerträge | | | | | | |
| 22 | Zinsen und ähnliche Aufwendungen | | | | | | |
| 23 | Finanzergebnis (Pos. 21 - Pos. 22) | | | | | | |
| 24 | Ordentliches Ergebnis (Pos. 20 + Pos. 23) | 20.353,69 | 21.900,00 | 21.793,83 | 106,17 | | |
| 25 | Außerordentliche Erträge | | | | | | |
| 26 | Außerordentliche Aufwendungen | | | | | | |
| 27 | Außerordentliches Ergebnis (Pos. 25 ./ Pos. 26) | | | | | | |
| 28 | Jahresergebnis vor internen Leistungsbeziehungen | 20.353,69 | 21.900,00 | 21.793,83 | 106,17 | | |
| 29 | Erträge der internen Leistungsbeziehungen | | | | | | |
| 30 | Aufwendungen der internen Leistungsbeziehungen | | | | | | |
| 31 | Ergebnis der internen Leistungsbeziehungen | | | | | | |
| 32 | Jahresergebnis nach internen Leistungsbeziehungen | 20.353,69 | 21.900,00 | 21.793,83 | 106,17 | | |

Jahresabschluss Stadt Lichtenfels

| Teilergebnisrechnung 2011 | | | | | | | |
|--|--|------------------------|---------------------------------|-----------------------|-------------------------------------|--|--|
| Lichtenfels | | | | | | | |
| Produktbereich 01 Innere Verwaltung | | | | | | | |
| Produktebene 01111 Verwaltungssteuerung und -service | | | | | | | |
| Produkt 011112 Finanzverwaltung | | | | | | | |
| Kostenstelle 01111203 Stadtkasse | | | | | | | |
| Nr. | Bezeichnung | Ergebnis des Vorjahres | Fortgeschr. Ansatz des HHJahres | Ergebnis des HHJahres | Vergl. Ansatz/Ergebnis des HHJahres | | |
| 00 | Teilergebnisrechnung | | | | | | |
| 01 | Privatrechtliche Leistungsentgelte | | | | | | |
| 02 | Öffentlich-rechtliche Leistungsentgelte | | | | | | |
| 03 | Kostensatzleistungen und -erstattungen | | | -72,00 | 72,00 | | |
| 04 | Bestandsveränderungen und andere akt. Eigenleistg. | | | | | | |
| 05 | Steuern steuerähnl. Ertr.einschl.Ertr.aus ges.Uml. | | | | | | |
| 06 | Erträge aus Transferleistungen | | | | | | |
| 07 | Ertr.a.Zuweisgn.u.Zusch.f.lfd.Zwecke u.allg.Uml. | | | | | | |
| 08 | Ertr.a.Aufl.v.Sonderp.a.Inv.zuw.-zusch.u.-Beitr. | | | | | | |
| 09 | Sonstige ordentliche Erträge | | | | | | |
| 10 | Summe der ordentlichen Erträge (Pos. 1 - 9) | | | -72,00 | 72,00 | | |
| 11 | Personalaufwendungen | 56.879,09 | 64.200,00 | 61.572,62 | 2.627,38 | | |
| 12 | Versorgungsaufwendungen | 4.441,48 | 5.700,00 | 5.028,00 | 672,00 | | |
| 13 | Aufwendungen für Sach- und Dienstleistungen | 3.312,18 | 2.900,00 | 3.192,07 | -292,07 | | |
| 14 | Abschreibungen | | | | | | |
| 15 | Aufw.f. Zuweisungen und Zuschüsse s.bes.Finanzaufw | | | | | | |
| 16 | Steueraufw.einschl.Aufw.a.ges.Uml.verpfl. | | | | | | |
| 17 | Transferaufwendungen | | | | | | |
| 18 | Sonstige ordentliche Aufwendungen | | | | | | |
| 19 | Summe der ordentlichen Aufwendungen (Pos. 11 - 18) | 64.632,75 | 72.800,00 | 69.792,69 | 3.007,31 | | |
| 20 | Verwaltungsergebnis (Pos. 10 ./ Ps. 19) | 64.632,75 | 72.800,00 | 69.720,69 | 3.079,31 | | |
| 21 | Finanzerträge | -15.340,38 | -22.900,00 | -9.619,34 | -13.280,66 | | |
| 22 | Zinsen und ähnliche Aufwendungen | 92,39 | 10.000,00 | 97,15 | 9.902,85 | | |
| 23 | Finanzergebnis (Pos. 21 - Pos. 22) | -15.247,99 | -12.900,00 | -9.522,19 | -3.377,81 | | |
| 24 | Ordentliches Ergebnis (Pos. 20 + Pos. 23) | 49.384,76 | 59.900,00 | 60.198,50 | -298,50 | | |
| 25 | Außerordentliche Erträge | | | -0,26 | 0,26 | | |
| 26 | Außerordentliche Aufwendungen | | | 0,01 | -0,01 | | |
| 27 | Außerordentliches Ergebnis (Pos. 25 ./ Pos. 26) | | | -0,25 | 0,25 | | |
| 28 | Jahresergebnis vor internen Leistungsbeziehungen | 49.384,76 | 59.900,00 | 60.198,25 | -298,25 | | |
| 29 | Erträge der internen Leistungsbeziehungen | | | | | | |
| 30 | Aufwendungen der internen Leistungsbeziehungen | | | | | | |
| 31 | Ergebnis der internen Leistungsbeziehungen | | | | | | |
| 32 | Jahresergebnis nach internen Leistungsbeziehungen | 49.384,76 | 59.900,00 | 60.198,25 | -298,25 | | |

Jahresabschluss Stadt Lichtenfels

| Teilergebnisrechnung 2011 | | | | | | | |
|----------------------------------|--|-----------------------------------|---------------------------------|-----------------------|-------------------------------------|--|--|
| Lichtenfels | | | | | | | |
| Produktbereich | 01 | Innere Verwaltung | | | | | |
| Produktebene | 01111 | Verwaltungssteuerung und -service | | | | | |
| Produkt | 011113 | Personalverwaltung | | | | | |
| Kostenstelle | 01111300 | Personalverwaltung | | | | | |
| Nr. | Bezeichnung | Ergebnis des Vorjahres | Fortgeschr. Ansatz des HHJahres | Ergebnis des HHJahres | Vergl. Ansatz/Ergebnis des HHJahres | | |
| 00 | Teilergebnisrechnung | | | | | | |
| 01 | Privatrechtliche Leistungsentgelte | | | | | | |
| 02 | Öffentlich-rechtliche Leistungsentgelte | | | | | | |
| 03 | Kostensatzleistungen und -erstattungen | | | | | | |
| 04 | Bestandsveränderungen und andere akt. Eigenleistg. | | | | | | |
| 05 | Steuern steuerähnl. Ertr.einschl.Ertr.aus ges.Uml. | | | | | | |
| 06 | Erträge aus Transferleistungen | | | | | | |
| 07 | Ertr.a.Zuweisgn.u.Zusch.f.lfd.Zwecke u.allg.Uml. | | | | | | |
| 08 | Ertr.a.Aufl.v.Sonderp.a.Inv.zuw.-zusch.u.-Beitr. | | | | | | |
| 09 | Sonstige ordentliche Erträge | -18,00 | | | | | |
| 10 | Summe der ordentlichen Erträge (Pos. 1 - 9) | -18,00 | | | | | |
| 11 | Personalaufwendungen | 12.578,66 | 13.500,00 | 13.915,62 | -415,62 | | |
| 12 | Versorgungsaufwendungen | 2.206,04 | 4.300,00 | 5.574,51 | -1.274,51 | | |
| 13 | Aufwendungen für Sach- und Dienstleistungen | | | | | | |
| 14 | Abschreibungen | | | | | | |
| 15 | Aufw.f. Zuweisungen und Zuschüsse s.bes.Finanzaufw | | | | | | |
| 16 | Steueraufw.einschl.Aufw.a.ges.Uml.verpfl. | | | | | | |
| 17 | Transferaufwendungen | | | | | | |
| 18 | Sonstige ordentliche Aufwendungen | | | | | | |
| 19 | Summe der ordentlichen Aufwendungen (Pos. 11 - 18) | 14.784,70 | 17.800,00 | 19.490,13 | -1.690,13 | | |
| 20 | Verwaltungsergebnis (Pos. 10 ./ Ps. 19) | 14.766,70 | 17.800,00 | 19.490,13 | -1.690,13 | | |
| 21 | Finanzerträge | | | | | | |
| 22 | Zinsen und ähnliche Aufwendungen | | | | | | |
| 23 | Finanzergebnis (Pos. 21 - Pos. 22) | | | | | | |
| 24 | Ordentliches Ergebnis (Pos. 20 + Pos. 23) | 14.766,70 | 17.800,00 | 19.490,13 | -1.690,13 | | |
| 25 | Außerordentliche Erträge | | | | | | |
| 26 | Außerordentliche Aufwendungen | | | | | | |
| 27 | Außerordentliches Ergebnis (Pos. 25 ./ Pos. 26) | | | | | | |
| 28 | Jahresergebnis vor internen Leistungsbeziehungen | 14.766,70 | 17.800,00 | 19.490,13 | -1.690,13 | | |
| 29 | Erträge der internen Leistungsbeziehungen | | | | | | |
| 30 | Aufwendungen der internen Leistungsbeziehungen | | | | | | |
| 31 | Ergebnis der internen Leistungsbeziehungen | | | | | | |
| 32 | Jahresergebnis nach internen Leistungsbeziehungen | 14.766,70 | 17.800,00 | 19.490,13 | -1.690,13 | | |

Jahresabschluss Stadt Lichtenfels

| Teilergebnisrechnung 2011 | | | | | | | |
|--|--|------------------------|---------------------------------|-----------------------|-------------------------------------|--|--|
| Lichtenfels | | | | | | | |
| Produktbereich 01 Innere Verwaltung | | | | | | | |
| Produktebene 01111 Verwaltungssteuerung und -service | | | | | | | |
| Produkt 011114 Rathaus | | | | | | | |
| Kostenstelle 01111400 Rathaus | | | | | | | |
| Nr. | Bezeichnung | Ergebnis des Vorjahres | Fortgeschr. Ansatz des HHJahres | Ergebnis des HHJahres | Vergl. Ansatz/Ergebnis des HHJahres | | |
| 00 | Teilergebnisrechnung | | | | | | |
| 01 | Privatrechtliche Leistungsentgelte | -500,00 | | | | | |
| 02 | Öffentlich-rechtliche Leistungsentgelte | | | | | | |
| 03 | Kostensersatzleistungen und -erstattungen | | | | | | |
| 04 | Bestandsveränderungen und andere akt. Eigenleistg. | | | | | | |
| 05 | Steuern steuerähnl. Ertr.einschl.Ertr.aus ges.Uml. | | | | | | |
| 06 | Erträge aus Transferleistungen | | | | | | |
| 07 | Ertr.a.Zuweisgn.u.Zusch.f.lfd.Zwecke u.allg.Uml. | | | | | | |
| 08 | Ertr.a.Aufl.v.Sonderp.a.Inv.zuw.-zusch.u.-Beitr. | -116,00 | -150,00 | -116,00 | -34,00 | | |
| 09 | Sonstige ordentliche Erträge | -1.859,68 | -500,00 | | -500,00 | | |
| 10 | Summe der ordentlichen Erträge (Pos. 1 - 9) | -2.475,68 | -650,00 | -116,00 | -534,00 | | |
| 11 | Personalaufwendungen | 13.084,30 | 12.550,00 | 3.230,09 | 9.319,91 | | |
| 12 | Versorgungsaufwendungen | 887,12 | 1.000,00 | 445,53 | 554,47 | | |
| 13 | Aufwendungen für Sach- und Dienstleistungen | 23.442,50 | 20.850,00 | 26.000,20 | -5.150,20 | | |
| 14 | Abschreibungen | 8.314,39 | 9.600,00 | 7.140,82 | 2.459,18 | | |
| 15 | Aufw.f. Zuweisungen und Zuschüsse s.bes.Finanzaufw | | | | | | |
| 16 | Steueraufw.einschl.Aufw.a.ges.Uml.verpfl. | | | | | | |
| 17 | Transferaufwendungen | | | | | | |
| 18 | Sonstige ordentliche Aufwendungen | | | | | | |
| 19 | Summe der ordentlichen Aufwendungen (Pos. 11 - 18) | 45.728,31 | 44.000,00 | 36.816,64 | 7.183,36 | | |
| 20 | Verwaltungsergebnis (Pos. 10 ./ Ps. 19) | 43.252,63 | 43.350,00 | 36.700,64 | 6.649,36 | | |
| 21 | Finanzerträge | | | | | | |
| 22 | Zinsen und ähnliche Aufwendungen | | | | | | |
| 23 | Finanzergebnis (Pos. 21 - Pos. 22) | | | | | | |
| 24 | Ordentliches Ergebnis (Pos. 20 + Pos. 23) | 43.252,63 | 43.350,00 | 36.700,64 | 6.649,36 | | |
| 25 | Außerordentliche Erträge | | | | | | |
| 26 | Außerordentliche Aufwendungen | | | 16,00 | -16,00 | | |
| 27 | Außerordentliches Ergebnis (Pos. 25 ./ Pos. 26) | | | 16,00 | -16,00 | | |
| 28 | Jahresergebnis vor internen Leistungsbeziehungen | 43.252,63 | 43.350,00 | 36.716,64 | 6.633,36 | | |
| 29 | Erträge der internen Leistungsbeziehungen | | | | | | |
| 30 | Aufwendungen der internen Leistungsbeziehungen | 4.100,00 | 6.500,00 | 3.250,00 | 3.250,00 | | |
| 31 | Ergebnis der internen Leistungsbeziehungen | 4.100,00 | 6.500,00 | 3.250,00 | 3.250,00 | | |
| 32 | Jahresergebnis nach internen Leistungsbeziehungen | 47.352,63 | 49.850,00 | 39.966,64 | 9.883,36 | | |

Jahresabschluss Stadt Lichtenfels

| Teilergebnisrechnung 2011 | | | | | | | |
|----------------------------------|--|-----------------------------------|---------------------------------|-----------------------|-------------------------------------|--|--|
| Lichtenfels | | | | | | | |
| Produktbereich 01 | | Innere Verwaltung | | | | | |
| Produktebene 01111 | | Verwaltungssteuerung und -service | | | | | |
| Produkt 011115 | | Bauhof | | | | | |
| Kostenstelle 01111500 | | Bauhof | | | | | |
| Nr. | Bezeichnung | Ergebnis des Vorjahres | Fortgeschr. Ansatz des HHJahres | Ergebnis des HHJahres | Vergl. Ansatz/Ergebnis des HHJahres | | |
| 00 | Teilergebnisrechnung | | | | | | |
| 01 | Privatrechtliche Leistungsentgelte | | | | | | |
| 02 | Öffentlich-rechtliche Leistungsentgelte | | | | | | |
| 03 | Kostensatzleistungen und -erstattungen | -13.393,60 | -3.500,00 | -1.891,41 | -1.608,59 | | |
| 04 | Bestandsveränderungen und andere akt. Eigenleistg. | -1.116,95 | -200,00 | -1.364,40 | 1.164,40 | | |
| 05 | Steuern steuerähnl. Ertr.einschl.Ertr.aus ges.Uml. | | | | | | |
| 06 | Erträge aus Transferleistungen | | | | | | |
| 07 | Ertr.a.Zuweisgn.u.Zusch.f.lfd.Zwecke u.allg.Uml. | | | | | | |
| 08 | Ertr.a.Aufl.v.Sonderp.a.Inv.zuw.-zusch.u.-Beitr. | | | | | | |
| 09 | Sonstige ordentliche Erträge | -53,25 | -100,00 | | -100,00 | | |
| 10 | Summe der ordentlichen Erträge (Pos. 1 - 9) | -14.563,80 | -3.800,00 | -3.255,81 | -544,19 | | |
| 11 | Personalaufwendungen | 295.653,75 | 292.800,00 | 283.748,33 | 9.051,67 | | |
| 12 | Versorgungsaufwendungen | 21.423,61 | 22.800,00 | 22.140,56 | 659,44 | | |
| 13 | Aufwendungen für Sach- und Dienstleistungen | 51.437,49 | 49.050,00 | 53.737,34 | -4.687,34 | | |
| 14 | Abschreibungen | 25.106,51 | 11.500,00 | 13.194,30 | -1.694,30 | | |
| 15 | Aufw.f. Zuweisungen und Zuschüsse s.bes.Finanzaufw | | | | | | |
| 16 | Steueraufw.einschl.Aufw.a.ges.Uml.verpfl. | | | | | | |
| 17 | Transferaufwendungen | | | | | | |
| 18 | Sonstige ordentliche Aufwendungen | 1.122,22 | 1.000,00 | 1.122,22 | -122,22 | | |
| 19 | Summe der ordentlichen Aufwendungen (Pos. 11 - 18) | 394.743,58 | 377.150,00 | 373.942,75 | 3.207,25 | | |
| 20 | Verwaltungsergebnis (Pos. 10 ./ Pos. 19) | 380.179,78 | 373.350,00 | 370.686,94 | 2.663,06 | | |
| 21 | Finanzerträge | | | | | | |
| 22 | Zinsen und ähnliche Aufwendungen | | | | | | |
| 23 | Finanzergebnis (Pos. 21 - Pos. 22) | | | | | | |
| 24 | Ordentliches Ergebnis (Pos. 20 + Pos. 23) | 380.179,78 | 373.350,00 | 370.686,94 | 2.663,06 | | |
| 25 | Außerordentliche Erträge | | | | | | |
| 26 | Außerordentliche Aufwendungen | | | 329,00 | -329,00 | | |
| 27 | Außerordentliches Ergebnis (Pos. 25 ./ Pos. 26) | | | 329,00 | -329,00 | | |
| 28 | Jahresergebnis vor internen Leistungsbeziehungen | 380.179,78 | 373.350,00 | 371.015,94 | 2.334,06 | | |
| 29 | Erträge der internen Leistungsbeziehungen | -227.800,00 | -207.100,00 | -228.890,00 | 21.790,00 | | |
| 30 | Aufwendungen der internen Leistungsbeziehungen | | | | | | |
| 31 | Ergebnis der internen Leistungsbeziehungen | -227.800,00 | -207.100,00 | -228.890,00 | 21.790,00 | | |
| 32 | Jahresergebnis nach internen Leistungsbeziehungen | 152.379,78 | 166.250,00 | 142.125,94 | 24.124,06 | | |

Jahresabschluss Stadt Lichtenfels

| Teilergebnisrechnung 2011 | | | | | | | |
|----------------------------------|---|------------------------|---------------------------------|-----------------------|-------------------------------------|--|--|
| Lichtenfels | | | | | | | |
| Produktbereich 02 | | Sicherheit und Ordnung | | | | | |
| Produktebene 02121 | | Statistik und Wahlen | | | | | |
| Nr. | Bezeichnung | Ergebnis des Vorjahres | Fortgeschr. Ansatz des HHJahres | Ergebnis des HHJahres | Vergl. Ansatz/Ergebnis des HHJahres | | |
| 00 | Teilergebnisrechnung | | | | | | |
| 01 | Privatrechtliche Leistungsentgelte | | | | | | |
| 02 | Öffentlich-rechtliche Leistungsentgelte | | | | | | |
| 03 | Kostenersatzleistungen und -erstattungen | -2.594,79 | -1.000,00 | -1.793,20 | 793,20 | | |
| 04 | Bestandsveränderungen und andere akt. Eigenleistg. | | | | | | |
| 05 | Steuern steuerähnli. Ertr.einschl.Ertr.aus ges.Uml. | | | | | | |
| 06 | Erträge aus Transferleistungen | | | | | | |
| 07 | Ertr.a.Zuweisgn.u.Zusch.f.lfd.Zwecke u.allg.Uml. | | | | | | |
| 08 | Ertr.a.Aufl.v.Sonderp.a.Inv.zuw.-zusch.u.-Beitr. | | | | | | |
| 09 | Sonstige ordentliche Erträge | | | | | | |
| 10 | Summe der ordentlichen Erträge (Pos. 1 - 9) | -2.594,79 | -1.000,00 | -1.793,20 | 793,20 | | |
| 11 | Personalaufwendungen | 3.683,71 | 3.950,00 | 4.073,80 | -123,80 | | |
| 12 | Versorgungsaufwendungen | 1.238,08 | 1.700,00 | 1.822,34 | -122,34 | | |
| 13 | Aufwendungen für Sach- und Dienstleistungen | 1.003,35 | 12.450,00 | 7.594,11 | 4.855,89 | | |
| 14 | Abschreibungen | 2.874,04 | | 593,21 | -593,21 | | |
| 15 | Aufw.f. Zuweisungen und Zuschüsse s.bes.Finanzaufw | | | | | | |
| 16 | Steueraufw.einschl.Aufw.a.ges.Uml.verpfl. | | | | | | |
| 17 | Transferaufwendungen | | | | | | |
| 18 | Sonstige ordentliche Aufwendungen | | | | | | |
| 19 | Summe der ordentlichen Aufwendungen (Pos. 11 - 18) | 8.799,18 | 18.100,00 | 14.083,46 | 4.016,54 | | |
| 20 | Verwaltungsergebnis (Pos. 10 ./ Ps. 19) | 6.204,39 | 17.100,00 | 12.290,26 | 4.809,74 | | |
| 21 | Finanzerträge | | | | | | |
| 22 | Zinsen und ähnliche Aufwendungen | | | | | | |
| 23 | Finanzergebnis (Pos. 21 - Pos. 22) | | | | | | |
| 24 | Ordentliches Ergebnis (Pos. 20 + Pos. 23) | 6.204,39 | 17.100,00 | 12.290,26 | 4.809,74 | | |
| 25 | Außerordentliche Erträge | | | | | | |
| 26 | Außerordentliche Aufwendungen | | | | | | |
| 27 | Außerordentliches Ergebnis (Pos. 25 ./ Pos. 26) | | | | | | |
| 28 | Jahresergebnis vor internen Leistungsbeziehungen | 6.204,39 | 17.100,00 | 12.290,26 | 4.809,74 | | |
| 29 | Erträge der internen Leistungsbeziehungen | | | | | | |
| 30 | Aufwendungen der internen Leistungsbeziehungen | 75,00 | | | | | |
| 31 | Ergebnis der internen Leistungsbeziehungen | 75,00 | | | | | |
| 32 | Jahresergebnis nach internen Leistungsbeziehungen | 6.279,39 | 17.100,00 | 12.290,26 | 4.809,74 | | |

Jahresabschluss Stadt Lichtenfels

| Teilergebnisrechnung 2011 | | | | | | | |
|----------------------------------|--|------------------------|---------------------------------|-----------------------|-------------------------------------|--|--|
| Lichtenfels | | | | | | | |
| Produktbereich | 02 | Sicherheit und Ordnung | | | | | |
| Produktebene | 02121 | Statistik und Wahlen | | | | | |
| Produkt | 021210 | Statistik und Wahlen | | | | | |
| Kostenstelle | 02121000 | Wahlverwaltung | | | | | |
| Nr. | Bezeichnung | Ergebnis des Vorjahres | Fortgeschr. Ansatz des HHJahres | Ergebnis des HHJahres | Vergl. Ansatz/Ergebnis des HHJahres | | |
| 00 | Teilergebnisrechnung | | | | | | |
| 01 | Privatrechtliche Leistungsentgelte | | | | | | |
| 02 | Öffentlich-rechtliche Leistungsentgelte | | | | | | |
| 03 | Kostensatzleistungen und -erstattungen | -2.594,79 | -1.000,00 | -1.793,20 | 793,20 | | |
| 04 | Bestandsveränderungen und andere akt. Eigenleistg. | | | | | | |
| 05 | Steuern steuerähnl. Ertr.einschl.Ertr.aus ges.Uml. | | | | | | |
| 06 | Erträge aus Transferleistungen | | | | | | |
| 07 | Ertr.a.Zuweisgn.u.Zusch.f.lfd.Zwecke u.allg.Uml. | | | | | | |
| 08 | Ertr.a.Aufl.v.Sonderp.a.Inv.zuw.-zusch.u.-Beitr. | | | | | | |
| 09 | Sonstige ordentliche Erträge | | | | | | |
| 10 | Summe der ordentlichen Erträge (Pos. 1 - 9) | -2.594,79 | -1.000,00 | -1.793,20 | 793,20 | | |
| 11 | Personalaufwendungen | 3.683,71 | 3.950,00 | 4.073,80 | -123,80 | | |
| 12 | Versorgungsaufwendungen | 1.238,08 | 1.700,00 | 1.822,34 | -122,34 | | |
| 13 | Aufwendungen für Sach- und Dienstleistungen | 1.003,35 | 12.450,00 | 7.594,11 | 4.855,89 | | |
| 14 | Abschreibungen | 2.874,04 | | 593,21 | -593,21 | | |
| 15 | Aufw.f. Zuweisungen und Zuschüsse s.bes.Finanzaufw | | | | | | |
| 16 | Steueraufw.einschl.Aufw.a.ges.Uml.verpfl. | | | | | | |
| 17 | Transferaufwendungen | | | | | | |
| 18 | Sonstige ordentliche Aufwendungen | | | | | | |
| 19 | Summe der ordentlichen Aufwendungen (Pos. 11 - 18) | 8.799,18 | 18.100,00 | 14.083,46 | 4.016,54 | | |
| 20 | Verwaltungsergebnis (Pos. 10 ./ Ps. 19) | 6.204,39 | 17.100,00 | 12.290,26 | 4.809,74 | | |
| 21 | Finanzerträge | | | | | | |
| 22 | Zinsen und ähnliche Aufwendungen | | | | | | |
| 23 | Finanzergebnis (Pos. 21 - Pos. 22) | | | | | | |
| 24 | Ordentliches Ergebnis (Pos. 20 + Pos. 23) | 6.204,39 | 17.100,00 | 12.290,26 | 4.809,74 | | |
| 25 | Außerordentliche Erträge | | | | | | |
| 26 | Außerordentliche Aufwendungen | | | | | | |
| 27 | Außerordentliches Ergebnis (Pos. 25 ./ Pos. 26) | | | | | | |
| 28 | Jahresergebnis vor internen Leistungsbeziehungen | 6.204,39 | 17.100,00 | 12.290,26 | 4.809,74 | | |
| 29 | Erträge der internen Leistungsbeziehungen | | | | | | |
| 30 | Aufwendungen der internen Leistungsbeziehungen | 75,00 | | | | | |
| 31 | Ergebnis der internen Leistungsbeziehungen | 75,00 | | | | | |
| 32 | Jahresergebnis nach internen Leistungsbeziehungen | 6.279,39 | 17.100,00 | 12.290,26 | 4.809,74 | | |

Jahresabschluss Stadt Lichtenfels

| Teilergebnisrechnung 2011 | | | | | | | |
|----------------------------------|--|-------------------------|---------------------------------|-----------------------|-------------------------------------|--|--|
| Lichtenfels | | | | | | | |
| Produktbereich 02 | | Sicherheit und Ordnung | | | | | |
| Produktebene 02122 | | Ordnungsangelegenheiten | | | | | |
| Nr. | Bezeichnung | Ergebnis des Vorjahres | Fortgeschr. Ansatz des HHJahres | Ergebnis des HHJahres | Vergl. Ansatz/Ergebnis des HHJahres | | |
| 00 | Teilergebnisrechnung | | | | | | |
| 01 | Privatrechtliche Leistungsentgelte | | | | | | |
| 02 | Öffentlich-rechtliche Leistungsentgelte | -32.321,34 | -31.050,00 | -41.362,79 | 10.312,79 | | |
| 03 | Kostenersatzleistungen und -erstattungen | -13.669,92 | | -500,00 | 500,00 | | |
| 04 | Bestandsveränderungen und andere akt. Eigenleistg. | | | | | | |
| 05 | Steuern steuerähnl. Ertr.einschl.Ertr.aus ges.Uml. | | | | | | |
| 06 | Erträge aus Transferleistungen | | | | | | |
| 07 | Ertr.a.Zuweisgn.u.Zusch.f.lfd.Zwecke u.allg.Uml. | | | | | | |
| 08 | Ertr.a.Aufl.v.Sonderp.a.Inv.zuw.-zusch.u.-Beitr. | | | | | | |
| 09 | Sonstige ordentliche Erträge | -18.535,05 | | | | | |
| 10 | Summe der ordentlichen Erträge (Pos. 1 - 9) | -64.526,31 | -31.050,00 | -41.862,79 | 10.812,79 | | |
| 11 | Personalaufwendungen | 86.300,64 | 68.800,00 | 68.149,72 | 650,28 | | |
| 12 | Versorgungsaufwendungen | 16.476,60 | 18.700,00 | 20.474,71 | -1.774,71 | | |
| 13 | Aufwendungen für Sach- und Dienstleistungen | 16.782,42 | 21.320,00 | 22.452,74 | -1.132,74 | | |
| 14 | Abschreibungen | | 500,00 | | 500,00 | | |
| 15 | Aufw.f. Zuweisungen und Zuschüsse s.bes.Finanzaufw | 7.856,29 | 7.600,00 | 9.795,45 | -2.195,45 | | |
| 16 | Steueraufw.einschl.Aufw.a.ges.Uml.verpfl. | | | | | | |
| 17 | Transferaufwendungen | | | | | | |
| 18 | Sonstige ordentliche Aufwendungen | | | | | | |
| 19 | Summe der ordentlichen Aufwendungen (Pos. 11 - 18) | 127.415,95 | 116.920,00 | 120.872,62 | -3.952,62 | | |
| 20 | Verwaltungsergebnis (Pos. 10 ./ Ps. 19) | 62.889,64 | 85.870,00 | 79.009,83 | 6.860,17 | | |
| 21 | Finanzerträge | | | | | | |
| 22 | Zinsen und ähnliche Aufwendungen | | | | | | |
| 23 | Finanzergebnis (Pos. 21 - Pos. 22) | | | | | | |
| 24 | Ordentliches Ergebnis (Pos. 20 + Pos. 23) | 62.889,64 | 85.870,00 | 79.009,83 | 6.860,17 | | |
| 25 | Außerordentliche Erträge | -843,48 | | | | | |
| 26 | Außerordentliche Aufwendungen | | | | | | |
| 27 | Außerordentliches Ergebnis (Pos. 25 ./ Pos. 26) | -843,48 | | | | | |
| 28 | Jahresergebnis vor internen Leistungsbeziehungen | 62.046,16 | 85.870,00 | 79.009,83 | 6.860,17 | | |
| 29 | Erträge der internen Leistungsbeziehungen | | | | | | |
| 30 | Aufwendungen der internen Leistungsbeziehungen | | | | | | |
| 31 | Ergebnis der internen Leistungsbeziehungen | | | | | | |
| 32 | Jahresergebnis nach internen Leistungsbeziehungen | 62.046,16 | 85.870,00 | 79.009,83 | 6.860,17 | | |

Jahresabschluss Stadt Lichtenfels

| Teilergebnisrechnung 2011 | | | | | | | |
|----------------------------------|--|------------------------------|---------------------------------|-----------------------|-------------------------------------|--|--|
| Lichtenfels | | | | | | | |
| Produktbereich | 02 | Sicherheit und Ordnung | | | | | |
| Produktebene | 02122 | Ordnungsangelegenheiten | | | | | |
| Produkt | 021220 | Ordnungsverwaltung | | | | | |
| Kostenstelle | 02122000 | Ordnungsverwaltung allgemein | | | | | |
| Nr. | Bezeichnung | Ergebnis des Vorjahres | Fortgeschr. Ansatz des HHJahres | Ergebnis des HHJahres | Vergl. Ansatz/Ergebnis des HHJahres | | |
| 00 | Teilergebnisrechnung | | | | | | |
| 01 | Privatrechtliche Leistungsentgelte | | | | | | |
| 02 | Öffentlich-rechtliche Leistungsentgelte | | | | | | |
| 03 | Kostensatzleistungen und -erstattungen | | | | | | |
| 04 | Bestandsveränderungen und andere akt. Eigenleistg. | | | | | | |
| 05 | Steuern steuerähnl. Ertr.einschl.Ertr.aus ges.Uml. | | | | | | |
| 06 | Erträge aus Transferleistungen | | | | | | |
| 07 | Ertr.a.Zuweisgn.u.Zusch.f.lfd.Zwecke u.allg.Uml. | | | | | | |
| 08 | Ertr.a.Aufl.v.Sonderp.a.Inv.zuw.-zusch.u.-Beitr. | | | | | | |
| 09 | Sonstige ordentliche Erträge | | | | | | |
| 10 | Summe der ordentlichen Erträge (Pos. 1 - 9) | | | | | | |
| 11 | Personalaufwendungen | | | | | | |
| 12 | Versorgungsaufwendungen | | | | | | |
| 13 | Aufwendungen für Sach- und Dienstleistungen | | | | | | |
| 14 | Abschreibungen | | | | | | |
| 15 | Aufw.f. Zuweisungen und Zuschüsse s.bes.Finanzaufw | | | | | | |
| 16 | Steueraufw.einschl.Aufw.a.ges.Uml.verpfl. | | | | | | |
| 17 | Transferaufwendungen | | | | | | |
| 18 | Sonstige ordentliche Aufwendungen | | | | | | |
| 19 | Summe der ordentlichen Aufwendungen (Pos. 11 - 18) | | | | | | |
| 20 | Verwaltungsergebnis (Pos. 10 ./ Ps. 19) | | | | | | |
| 21 | Finanzerträge | | | | | | |
| 22 | Zinsen und ähnliche Aufwendungen | | | | | | |
| 23 | Finanzergebnis (Pos. 21 - Pos. 22) | | | | | | |
| 24 | Ordentliches Ergebnis (Pos. 20 + Pos. 23) | | | | | | |
| 25 | Außerordentliche Erträge | | | | | | |
| 26 | Außerordentliche Aufwendungen | | | | | | |
| 27 | Außerordentliches Ergebnis (Pos. 25 ./ Pos. 26) | | | | | | |
| 28 | Jahresergebnis vor internen Leistungsbeziehungen | | | | | | |
| 29 | Erträge der internen Leistungsbeziehungen | | | | | | |
| 30 | Aufwendungen der internen Leistungsbeziehungen | | | | | | |
| 31 | Ergebnis der internen Leistungsbeziehungen | | | | | | |
| 32 | Jahresergebnis nach internen Leistungsbeziehungen | | | | | | |

Jahresabschluss Stadt Lichtenfels

| Teilergebnisrechnung 2011 | | | | | | | |
|----------------------------------|--|-------------------------|---------------------------------|-----------------------|-------------------------------------|--|--|
| Lichtenfels | | | | | | | |
| Produktbereich | 02 | Sicherheit und Ordnung | | | | | |
| Produktebene | 02122 | Ordnungsangelegenheiten | | | | | |
| Produkt | 021220 | Ordnungsverwaltung | | | | | |
| Kostenstelle | 02122001 | Ordnungsverwaltung | | | | | |
| Nr. | Bezeichnung | Ergebnis des Vorjahres | Fortgeschr. Ansatz des HHJahres | Ergebnis des HHJahres | Vergl. Ansatz/Ergebnis des HHJahres | | |
| 00 | Teilergebnisrechnung | | | | | | |
| 01 | Privatrechtliche Leistungsentgelte | | | | | | |
| 02 | Öffentlich-rechtliche Leistungsentgelte | -3.466,69 | -4.000,00 | -6.644,94 | 2.644,94 | | |
| 03 | Kostensatzleistungen und -erstattungen | | | | | | |
| 04 | Bestandsveränderungen und andere akt. Eigenleistg. | | | | | | |
| 05 | Steuern steuerähnl. Ertr.einschl.Ertr.aus ges.Uml. | | | | | | |
| 06 | Erträge aus Transferleistungen | | | | | | |
| 07 | Ertr.a.Zuweisgn.u.Zusch.f.lfd.Zwecke u.allg.Uml. | | | | | | |
| 08 | Ertr.a.Aufl.v.Sonderp.a.Inv.zuw.-zusch.u.-Beitr. | | | | | | |
| 09 | Sonstige ordentliche Erträge | | | | | | |
| 10 | Summe der ordentlichen Erträge (Pos. 1 - 9) | -3.466,69 | -4.000,00 | -6.644,94 | 2.644,94 | | |
| 11 | Personalaufwendungen | 20.002,84 | 20.100,00 | 20.089,50 | 10,50 | | |
| 12 | Versorgungsaufwendungen | 10.943,09 | 14.700,00 | 16.699,14 | -1.999,14 | | |
| 13 | Aufwendungen für Sach- und Dienstleistungen | 72,63 | 600,00 | | 600,00 | | |
| 14 | Abschreibungen | | | | | | |
| 15 | Aufw.f. Zuweisungen und Zuschüsse s.bes.Finanzaufw | 5.870,26 | 6.000,00 | 8.008,75 | -2.008,75 | | |
| 16 | Steueraufw.einschl.Aufw.a.ges.Uml.verpfl. | | | | | | |
| 17 | Transferaufwendungen | | | | | | |
| 18 | Sonstige ordentliche Aufwendungen | | | | | | |
| 19 | Summe der ordentlichen Aufwendungen (Pos. 11 - 18) | 36.888,82 | 41.400,00 | 44.797,39 | -3.397,39 | | |
| 20 | Verwaltungsergebnis (Pos. 10 ./ Ps. 19) | 33.422,13 | 37.400,00 | 38.152,45 | -752,45 | | |
| 21 | Finanzerträge | | | | | | |
| 22 | Zinsen und ähnliche Aufwendungen | | | | | | |
| 23 | Finanzergebnis (Pos. 21 - Pos. 22) | | | | | | |
| 24 | Ordentliches Ergebnis (Pos. 20 + Pos. 23) | 33.422,13 | 37.400,00 | 38.152,45 | -752,45 | | |
| 25 | Außerordentliche Erträge | | | | | | |
| 26 | Außerordentliche Aufwendungen | | | | | | |
| 27 | Außerordentliches Ergebnis (Pos. 25 ./ Pos. 26) | | | | | | |
| 28 | Jahresergebnis vor internen Leistungsbeziehungen | 33.422,13 | 37.400,00 | 38.152,45 | -752,45 | | |
| 29 | Erträge der internen Leistungsbeziehungen | | | | | | |
| 30 | Aufwendungen der internen Leistungsbeziehungen | | | | | | |
| 31 | Ergebnis der internen Leistungsbeziehungen | | | | | | |
| 32 | Jahresergebnis nach internen Leistungsbeziehungen | 33.422,13 | 37.400,00 | 38.152,45 | -752,45 | | |

Jahresabschluss Stadt Lichtenfels

| Teilergebnisrechnung 2011 | | | | | | | |
|----------------------------------|--|-------------------------|---------------------------------|-----------------------|-------------------------------------|--|--|
| Lichtenfels | | | | | | | |
| Produktbereich | 02 | Sicherheit und Ordnung | | | | | |
| Produktebene | 02122 | Ordnungsangelegenheiten | | | | | |
| Produkt | 021220 | Ordnungsverwaltung | | | | | |
| Kostenstelle | 02122002 | Schiedsamt | | | | | |
| Nr. | Bezeichnung | Ergebnis des Vorjahres | Fortgeschr. Ansatz des HHJahres | Ergebnis des HHJahres | Vergl. Ansatz/Ergebnis des HHJahres | | |
| 00 | Teilergebnisrechnung | | | | | | |
| 01 | Privatrechtliche Leistungsentgelte | | | | | | |
| 02 | Öffentlich-rechtliche Leistungsentgelte | | -50,00 | | -50,00 | | |
| 03 | Kostensatzleistungen und -erstattungen | | | | | | |
| 04 | Bestandsveränderungen und andere akt. Eigenleistg. | | | | | | |
| 05 | Steuern steuerähnl. Ertr.einschl.Ertr.aus ges.Uml. | | | | | | |
| 06 | Erträge aus Transferleistungen | | | | | | |
| 07 | Ertr.a.Zuweisgn.u.Zusch.f.lfd.Zwecke u.allg.Uml. | | | | | | |
| 08 | Ertr.a.Aufl.v.Sonderp.a.Inv.zuw.-zusch.u.-Beitr. | | | | | | |
| 09 | Sonstige ordentliche Erträge | | | | | | |
| 10 | Summe der ordentlichen Erträge (Pos. 1 - 9) | | -50,00 | | -50,00 | | |
| 11 | Personalaufwendungen | | | | | | |
| 12 | Versorgungsaufwendungen | | | | | | |
| 13 | Aufwendungen für Sach- und Dienstleistungen | 167,00 | 320,00 | 167,00 | 153,00 | | |
| 14 | Abschreibungen | | | | | | |
| 15 | Aufw.f. Zuweisungen und Zuschüsse s.bes.Finanzaufw | | | | | | |
| 16 | Steueraufw.einschl.Aufw.a.ges.Uml.verpfl. | | | | | | |
| 17 | Transferaufwendungen | | | | | | |
| 18 | Sonstige ordentliche Aufwendungen | | | | | | |
| 19 | Summe der ordentlichen Aufwendungen (Pos. 11 - 18) | 167,00 | 320,00 | 167,00 | 153,00 | | |
| 20 | Verwaltungsergebnis (Pos. 10 ./ Ps. 19) | 167,00 | 270,00 | 167,00 | 103,00 | | |
| 21 | Finanzerträge | | | | | | |
| 22 | Zinsen und ähnliche Aufwendungen | | | | | | |
| 23 | Finanzergebnis (Pos. 21 - Pos. 22) | | | | | | |
| 24 | Ordentliches Ergebnis (Pos. 20 + Pos. 23) | 167,00 | 270,00 | 167,00 | 103,00 | | |
| 25 | Außerordentliche Erträge | | | | | | |
| 26 | Außerordentliche Aufwendungen | | | | | | |
| 27 | Außerordentliches Ergebnis (Pos. 25 ./ Pos. 26) | | | | | | |
| 28 | Jahresergebnis vor internen Leistungsbeziehungen | 167,00 | 270,00 | 167,00 | 103,00 | | |
| 29 | Erträge der internen Leistungsbeziehungen | | | | | | |
| 30 | Aufwendungen der internen Leistungsbeziehungen | | | | | | |
| 31 | Ergebnis der internen Leistungsbeziehungen | | | | | | |
| 32 | Jahresergebnis nach internen Leistungsbeziehungen | 167,00 | 270,00 | 167,00 | 103,00 | | |

Jahresabschluss Stadt Lichtenfels

| Teilergebnisrechnung 2011 | | | | | | | |
|----------------------------------|--|-------------------------|---------------------------------|-----------------------|-------------------------------------|--|--|
| Lichtenfels | | | | | | | |
| Produktbereich | 02 | Sicherheit und Ordnung | | | | | |
| Produktebene | 02122 | Ordnungsangelegenheiten | | | | | |
| Produkt | 021220 | Ordnungsverwaltung | | | | | |
| Kostenstelle | 02122003 | Ortsgericht | | | | | |
| Nr. | Bezeichnung | Ergebnis des Vorjahres | Fortgeschr. Ansatz des HHJahres | Ergebnis des HHJahres | Vergl. Ansatz/Ergebnis des HHJahres | | |
| 00 | Teilergebnisrechnung | | | | | | |
| 01 | Privatrechtliche Leistungsentgelte | | | | | | |
| 02 | Öffentlich-rechtliche Leistungsentgelte | | | | | | |
| 03 | Kostensatzleistungen und -erstattungen | | | | | | |
| 04 | Bestandsveränderungen und andere akt. Eigenleistg. | | | | | | |
| 05 | Steuern steuerähnl. Ertr.einschl.Ertr.aus ges.Uml. | | | | | | |
| 06 | Erträge aus Transferleistungen | | | | | | |
| 07 | Ertr.a.Zuweisgn.u.Zusch.f.lfd.Zwecke u.allg.Uml. | | | | | | |
| 08 | Ertr.a.Aufl.v.Sonderp.a.Inv.zuw.-zusch.u.-Beitr. | | | | | | |
| 09 | Sonstige ordentliche Erträge | | | | | | |
| 10 | Summe der ordentlichen Erträge (Pos. 1 - 9) | | | | | | |
| 11 | Personalaufwendungen | | | | | | |
| 12 | Versorgungsaufwendungen | | | | | | |
| 13 | Aufwendungen für Sach- und Dienstleistungen | 337,55 | 400,00 | 242,56 | 157,44 | | |
| 14 | Abschreibungen | | | | | | |
| 15 | Aufw.f. Zuweisungen und Zuschüsse s.bes.Finanzaufw | | | | | | |
| 16 | Steueraufw.einschl.Aufw.a.ges.Uml.verpfl. | | | | | | |
| 17 | Transferaufwendungen | | | | | | |
| 18 | Sonstige ordentliche Aufwendungen | | | | | | |
| 19 | Summe der ordentlichen Aufwendungen (Pos. 11 - 18) | 337,55 | 400,00 | 242,56 | 157,44 | | |
| 20 | Verwaltungsergebnis (Pos. 10 ./ Ps. 19) | 337,55 | 400,00 | 242,56 | 157,44 | | |
| 21 | Finanzerträge | | | | | | |
| 22 | Zinsen und ähnliche Aufwendungen | | | | | | |
| 23 | Finanzergebnis (Pos. 21 - Pos. 22) | | | | | | |
| 24 | Ordentliches Ergebnis (Pos. 20 + Pos. 23) | 337,55 | 400,00 | 242,56 | 157,44 | | |
| 25 | Außerordentliche Erträge | | | | | | |
| 26 | Außerordentliche Aufwendungen | | | | | | |
| 27 | Außerordentliches Ergebnis (Pos. 25 ./ Pos. 26) | | | | | | |
| 28 | Jahresergebnis vor internen Leistungsbeziehungen | 337,55 | 400,00 | 242,56 | 157,44 | | |
| 29 | Erträge der internen Leistungsbeziehungen | | | | | | |
| 30 | Aufwendungen der internen Leistungsbeziehungen | | | | | | |
| 31 | Ergebnis der internen Leistungsbeziehungen | | | | | | |
| 32 | Jahresergebnis nach internen Leistungsbeziehungen | 337,55 | 400,00 | 242,56 | 157,44 | | |

Jahresabschluss Stadt Lichtenfels

| Teilergebnisrechnung 2011 | | | | | | | |
|----------------------------------|--|-------------------------|---------------------------------|-----------------------|-------------------------------------|--|--|
| Lichtenfels | | | | | | | |
| Produktbereich | 02 | Sicherheit und Ordnung | | | | | |
| Produktebene | 02122 | Ordnungsangelegenheiten | | | | | |
| Produkt | 021220 | Ordnungsverwaltung | | | | | |
| Kostenstelle | 02122004 | Gewerbeamt | | | | | |
| Nr. | Bezeichnung | Ergebnis des Vorjahres | Fortgeschr. Ansatz des HHJahres | Ergebnis des HHJahres | Vergl. Ansatz/Ergebnis des HHJahres | | |
| 00 | Teilergebnisrechnung | | | | | | |
| 01 | Privatrechtliche Leistungsentgelte | | | | | | |
| 02 | Öffentlich-rechtliche Leistungsentgelte | | | | | | |
| 03 | Kostensatzleistungen und -erstattungen | | | | | | |
| 04 | Bestandsveränderungen und andere akt. Eigenleistg. | | | | | | |
| 05 | Steuern steuerähnl. Ertr.einschl.Ertr.aus ges.Uml. | | | | | | |
| 06 | Erträge aus Transferleistungen | | | | | | |
| 07 | Ertr.a.Zuweisgn.u.Zusch.f.lfd.Zwecke u.allg.Uml. | | | | | | |
| 08 | Ertr.a.Aufl.v.Sonderp.a.Inv.zuw.-zusch.u.-Beitr. | | | | | | |
| 09 | Sonstige ordentliche Erträge | | | | | | |
| 10 | Summe der ordentlichen Erträge (Pos. 1 - 9) | | | | | | |
| 11 | Personalaufwendungen | 1.785,58 | 2.050,00 | 1.907,55 | 142,45 | | |
| 12 | Versorgungsaufwendungen | 136,58 | 200,00 | 163,35 | 36,65 | | |
| 13 | Aufwendungen für Sach- und Dienstleistungen | 1.729,30 | 1.400,00 | 1.372,30 | 27,70 | | |
| 14 | Abschreibungen | | | | | | |
| 15 | Aufw.f. Zuweisungen und Zuschüsse s.bes.Finanzaufw | | | | | | |
| 16 | Steueraufw.einschl.Aufw.a.ges.Uml.verpfl. | | | | | | |
| 17 | Transferaufwendungen | | | | | | |
| 18 | Sonstige ordentliche Aufwendungen | | | | | | |
| 19 | Summe der ordentlichen Aufwendungen (Pos. 11 - 18) | 3.651,46 | 3.650,00 | 3.443,20 | 206,80 | | |
| 20 | Verwaltungsergebnis (Pos. 10 ./ Ps. 19) | 3.651,46 | 3.650,00 | 3.443,20 | 206,80 | | |
| 21 | Finanzerträge | | | | | | |
| 22 | Zinsen und ähnliche Aufwendungen | | | | | | |
| 23 | Finanzergebnis (Pos. 21 - Pos. 22) | | | | | | |
| 24 | Ordentliches Ergebnis (Pos. 20 + Pos. 23) | 3.651,46 | 3.650,00 | 3.443,20 | 206,80 | | |
| 25 | Außerordentliche Erträge | | | | | | |
| 26 | Außerordentliche Aufwendungen | | | | | | |
| 27 | Außerordentliches Ergebnis (Pos. 25 ./ Pos. 26) | | | | | | |
| 28 | Jahresergebnis vor internen Leistungsbeziehungen | 3.651,46 | 3.650,00 | 3.443,20 | 206,80 | | |
| 29 | Erträge der internen Leistungsbeziehungen | | | | | | |
| 30 | Aufwendungen der internen Leistungsbeziehungen | | | | | | |
| 31 | Ergebnis der internen Leistungsbeziehungen | | | | | | |
| 32 | Jahresergebnis nach internen Leistungsbeziehungen | 3.651,46 | 3.650,00 | 3.443,20 | 206,80 | | |

Jahresabschluss Stadt Lichtenfels

| Teilergebnisrechnung 2011 | | | | | | | |
|----------------------------------|--|--------------------------------|---------------------------------|-----------------------|-------------------------------------|--|--|
| Lichtenfels | | | | | | | |
| Produktbereich | 02 | Sicherheit und Ordnung | | | | | |
| Produktebene | 02122 | Ordnungsangelegenheiten | | | | | |
| Produkt | 021221 | Einwohnermeldeamt / Bürgerbüro | | | | | |
| Kostenstelle | 02122100 | Einwohnermeldeamt / Bürgerbüro | | | | | |
| Nr. | Bezeichnung | Ergebnis des Vorjahres | Fortgeschr. Ansatz des HHJahres | Ergebnis des HHJahres | Vergl. Ansatz/Ergebnis des HHJahres | | |
| 00 | Teilergebnisrechnung | | | | | | |
| 01 | Privatrechtliche Leistungsentgelte | | | | | | |
| 02 | Öffentlich-rechtliche Leistungsentgelte | -23.987,85 | -22.000,00 | -31.162,15 | 9.162,15 | | |
| 03 | Kostensatzleistungen und -erstattungen | | | | | | |
| 04 | Bestandsveränderungen und andere akt. Eigenleistg. | | | | | | |
| 05 | Steuern steuerähnl. Ertr.einschl.Ertr.aus ges.Uml. | | | | | | |
| 06 | Erträge aus Transferleistungen | | | | | | |
| 07 | Ertr.a.Zuweisgn.u.Zusch.f.lfd.Zwecke u.allg.Uml. | | | | | | |
| 08 | Ertr.a.Aufl.v.Sonderp.a.Inv.zuw.-zusch.u.-Beitr. | | | | | | |
| 09 | Sonstige ordentliche Erträge | | | | | | |
| 10 | Summe der ordentlichen Erträge (Pos. 1 - 9) | -23.987,85 | -22.000,00 | -31.162,15 | 9.162,15 | | |
| 11 | Personalaufwendungen | 27.993,91 | 28.550,00 | 28.513,54 | 36,46 | | |
| 12 | Versorgungsaufwendungen | 2.166,97 | 2.300,00 | 2.218,62 | 81,38 | | |
| 13 | Aufwendungen für Sach- und Dienstleistungen | 9.004,77 | 10.000,00 | 15.840,56 | -5.840,56 | | |
| 14 | Abschreibungen | | | | | | |
| 15 | Aufw.f. Zuweisungen und Zuschüsse s.bes.Finanzaufw | 1.986,03 | 1.600,00 | 1.786,70 | -186,70 | | |
| 16 | Steueraufw.einschl.Aufw.a.ges.Uml.verpfl. | | | | | | |
| 17 | Transferaufwendungen | | | | | | |
| 18 | Sonstige ordentliche Aufwendungen | | | | | | |
| 19 | Summe der ordentlichen Aufwendungen (Pos. 11 - 18) | 41.151,68 | 42.450,00 | 48.359,42 | -5.909,42 | | |
| 20 | Verwaltungsergebnis (Pos. 10 ./ Ps. 19) | 17.163,83 | 20.450,00 | 17.197,27 | 3.252,73 | | |
| 21 | Finanzerträge | | | | | | |
| 22 | Zinsen und ähnliche Aufwendungen | | | | | | |
| 23 | Finanzergebnis (Pos. 21 - Pos. 22) | | | | | | |
| 24 | Ordentliches Ergebnis (Pos. 20 + Pos. 23) | 17.163,83 | 20.450,00 | 17.197,27 | 3.252,73 | | |
| 25 | Außerordentliche Erträge | | | | | | |
| 26 | Außerordentliche Aufwendungen | | | | | | |
| 27 | Außerordentliches Ergebnis (Pos. 25 ./ Pos. 26) | | | | | | |
| 28 | Jahresergebnis vor internen Leistungsbeziehungen | 17.163,83 | 20.450,00 | 17.197,27 | 3.252,73 | | |
| 29 | Erträge der internen Leistungsbeziehungen | | | | | | |
| 30 | Aufwendungen der internen Leistungsbeziehungen | | | | | | |
| 31 | Ergebnis der internen Leistungsbeziehungen | | | | | | |
| 32 | Jahresergebnis nach internen Leistungsbeziehungen | 17.163,83 | 20.450,00 | 17.197,27 | 3.252,73 | | |

Jahresabschluss Stadt Lichtenfels

| Teilergebnisrechnung 2011 | | | | | | | |
|----------------------------------|--|-------------------------|---------------------------------|-----------------------|-------------------------------------|--|--|
| Lichtenfels | | | | | | | |
| Produktbereich | 02 | Sicherheit und Ordnung | | | | | |
| Produktebene | 02122 | Ordnungsangelegenheiten | | | | | |
| Produkt | 021222 | Standesamt | | | | | |
| Kostenstelle | 02122200 | Standesamt | | | | | |
| Nr. | Bezeichnung | Ergebnis des Vorjahres | Fortgeschr. Ansatz des HHJahres | Ergebnis des HHJahres | Vergl. Ansatz/Ergebnis des HHJahres | | |
| 00 | Teilergebnisrechnung | | | | | | |
| 01 | Privatrechtliche Leistungsentgelte | | | | | | |
| 02 | Öffentlich-rechtliche Leistungsentgelte | -4.866,80 | -5.000,00 | -3.555,70 | -1.444,30 | | |
| 03 | Kostensatzleistungen und -erstattungen | -13.669,92 | | -500,00 | 500,00 | | |
| 04 | Bestandsveränderungen und andere akt. Eigenleistg. | | | | | | |
| 05 | Steuern steuerähnl. Ertr.einschl.Ertr.aus ges.Uml. | | | | | | |
| 06 | Erträge aus Transferleistungen | | | | | | |
| 07 | Ertr.a.Zuweisgn.u.Zusch.f.lfd.Zwecke u.allg.Uml. | | | | | | |
| 08 | Ertr.a.Aufl.v.Sonderp.a.Inv.zuw.-zusch.u.-Beitr. | | | | | | |
| 09 | Sonstige ordentliche Erträge | -18.535,05 | | | | | |
| 10 | Summe der ordentlichen Erträge (Pos. 1 - 9) | -37.071,77 | -5.000,00 | -4.055,70 | -944,30 | | |
| 11 | Personalaufwendungen | 36.518,31 | 18.100,00 | 17.639,13 | 460,87 | | |
| 12 | Versorgungsaufwendungen | 3.229,96 | 1.500,00 | 1.393,60 | 106,40 | | |
| 13 | Aufwendungen für Sach- und Dienstleistungen | 5.471,17 | 8.600,00 | 4.830,32 | 3.769,68 | | |
| 14 | Abschreibungen | | 500,00 | | 500,00 | | |
| 15 | Aufw.f. Zuweisungen und Zuschüsse s.bes.Finanzaufw | | | | | | |
| 16 | Steueraufw.einschl.Aufw.a.ges.Uml.verpfl. | | | | | | |
| 17 | Transferaufwendungen | | | | | | |
| 18 | Sonstige ordentliche Aufwendungen | | | | | | |
| 19 | Summe der ordentlichen Aufwendungen (Pos. 11 - 18) | 45.219,44 | 28.700,00 | 23.863,05 | 4.836,95 | | |
| 20 | Verwaltungsergebnis (Pos. 10 ./ Ps. 19) | 8.147,67 | 23.700,00 | 19.807,35 | 3.892,65 | | |
| 21 | Finanzerträge | | | | | | |
| 22 | Zinsen und ähnliche Aufwendungen | | | | | | |
| 23 | Finanzergebnis (Pos. 21 - Pos. 22) | | | | | | |
| 24 | Ordentliches Ergebnis (Pos. 20 + Pos. 23) | 8.147,67 | 23.700,00 | 19.807,35 | 3.892,65 | | |
| 25 | Außerordentliche Erträge | -843,48 | | | | | |
| 26 | Außerordentliche Aufwendungen | | | | | | |
| 27 | Außerordentliches Ergebnis (Pos. 25 ./ Pos. 26) | -843,48 | | | | | |
| 28 | Jahresergebnis vor internen Leistungsbeziehungen | 7.304,19 | 23.700,00 | 19.807,35 | 3.892,65 | | |
| 29 | Erträge der internen Leistungsbeziehungen | | | | | | |
| 30 | Aufwendungen der internen Leistungsbeziehungen | | | | | | |
| 31 | Ergebnis der internen Leistungsbeziehungen | | | | | | |
| 32 | Jahresergebnis nach internen Leistungsbeziehungen | 7.304,19 | 23.700,00 | 19.807,35 | 3.892,65 | | |

Jahresabschluss Stadt Lichtenfels

| Teilergebnisrechnung 2011 | | | | | | | |
|----------------------------------|--|------------------------|---------------------------------|-----------------------|-------------------------------------|--|--|
| Lichtenfels | | | | | | | |
| Produktbereich 02 | | Sicherheit und Ordnung | | | | | |
| Produktebene 02126 | | Brandschutz | | | | | |
| Nr. | Bezeichnung | Ergebnis des Vorjahres | Fortgeschr. Ansatz des HHJahres | Ergebnis des HHJahres | Vergl. Ansatz/Ergebnis des HHJahres | | |
| 00 | Teilergebnisrechnung | | | | | | |
| 01 | Privatrechtliche Leistungsentgelte | | | | | | |
| 02 | Öffentlich-rechtliche Leistungsentgelte | -543,87 | -1.000,00 | | -1.000,00 | | |
| 03 | Kostensersatzleistungen und -erstattungen | -314,95 | -350,00 | -360,32 | 10,32 | | |
| 04 | Bestandsveränderungen und andere akt. Eigenleistg. | | | | | | |
| 05 | Steuern steuerähnl. Ertr.einschl.Ertr.aus ges.Uml. | | | | | | |
| 06 | Erträge aus Transferleistungen | | | | | | |
| 07 | Ertr.a.Zuweisgn.u.Zusch.f.lfd.Zwecke u.allg.Uml. | -2.400,00 | | -100,00 | 100,00 | | |
| 08 | Ertr.a.Aufl.v.Sonderp.a.Inv.zuw.-zusch.u.-Beitr. | -16.362,44 | -16.900,00 | -16.735,00 | -165,00 | | |
| 09 | Sonstige ordentliche Erträge | -307,59 | -500,00 | -239,12 | -260,88 | | |
| 10 | Summe der ordentlichen Erträge (Pos. 1 - 9) | -19.928,85 | -18.750,00 | -17.434,44 | -1.315,56 | | |
| 11 | Personalaufwendungen | 5.280,55 | 5.400,00 | 5.396,64 | 3,36 | | |
| 12 | Versorgungsaufwendungen | | | | | | |
| 13 | Aufwendungen für Sach- und Dienstleistungen | 52.163,97 | 58.950,00 | 49.750,98 | 9.199,02 | | |
| 14 | Abschreibungen | 52.279,67 | 51.650,00 | 59.866,81 | -8.216,81 | | |
| 15 | Aufw.f. Zuweisungen und Zuschüsse s.bes.Finanzaufw | 5.000,60 | 8.500,00 | 5.144,00 | 3.356,00 | | |
| 16 | Steueraufw.einschl.Aufw.a.ges.Uml.verpfl. | | | | | | |
| 17 | Transferaufwendungen | | | | | | |
| 18 | Sonstige ordentliche Aufwendungen | | | | | | |
| 19 | Summe der ordentlichen Aufwendungen (Pos. 11 - 18) | 114.724,79 | 124.500,00 | 120.158,43 | 4.341,57 | | |
| 20 | Verwaltungsergebnis (Pos. 10 ./ Ps. 19) | 94.795,94 | 105.750,00 | 102.723,99 | 3.026,01 | | |
| 21 | Finanzerträge | | | | | | |
| 22 | Zinsen und ähnliche Aufwendungen | | | | | | |
| 23 | Finanzergebnis (Pos. 21 - Pos. 22) | | | | | | |
| 24 | Ordentliches Ergebnis (Pos. 20 + Pos. 23) | 94.795,94 | 105.750,00 | 102.723,99 | 3.026,01 | | |
| 25 | Außerordentliche Erträge | -4.250,00 | | -1.011,00 | 1.011,00 | | |
| 26 | Außerordentliche Aufwendungen | | | | | | |
| 27 | Außerordentliches Ergebnis (Pos. 25 ./ Pos. 26) | -4.250,00 | | -1.011,00 | 1.011,00 | | |
| 28 | Jahresergebnis vor internen Leistungsbeziehungen | 90.545,94 | 105.750,00 | 101.712,99 | 4.037,01 | | |
| 29 | Erträge der internen Leistungsbeziehungen | | | | | | |
| 30 | Aufwendungen der internen Leistungsbeziehungen | 1.275,00 | 5.340,00 | 1.810,00 | 3.530,00 | | |
| 31 | Ergebnis der internen Leistungsbeziehungen | 1.275,00 | 5.340,00 | 1.810,00 | 3.530,00 | | |
| 32 | Jahresergebnis nach internen Leistungsbeziehungen | 91.820,94 | 111.090,00 | 103.522,99 | 7.567,01 | | |

Jahresabschluss Stadt Lichtenfels

| Teilergebnisrechnung 2011 | | | | | | | |
|----------------------------------|--|------------------------|---------------------------------|-----------------------|-------------------------------------|--|--|
| Lichtenfels | | | | | | | |
| Produktbereich | 02 | Sicherheit und Ordnung | | | | | |
| Produktebene | 02126 | Brandschutz | | | | | |
| Produkt | 021260 | Brandschutz | | | | | |
| Kostenstelle | 02126000 | Feuerwehr allgemein | | | | | |
| Nr. | Bezeichnung | Ergebnis des Vorjahres | Fortgeschr. Ansatz des HHJahres | Ergebnis des HHJahres | Vergl. Ansatz/Ergebnis des HHJahres | | |
| 00 | Teilergebnisrechnung | | | | | | |
| 01 | Privatrechtliche Leistungsentgelte | | | | | | |
| 02 | Öffentlich-rechtliche Leistungsentgelte | -362,40 | -1.000,00 | | -1.000,00 | | |
| 03 | Kostensatzleistungen und -erstattungen | | | | | | |
| 04 | Bestandsveränderungen und andere akt. Eigenleistg. | | | | | | |
| 05 | Steuern steuerähnl. Ertr.einschl.Ertr.aus ges.Uml. | | | | | | |
| 06 | Erträge aus Transferleistungen | | | | | | |
| 07 | Ertr.a.Zuweisgn.u.Zusch.f.lfd.Zwecke u.allg.Uml. | -2.300,00 | | | | | |
| 08 | Ertr.a.Aufl.v.Sonderp.a.Inv.zuw.-zusch.u.-Beitr. | -310,00 | -400,00 | -311,00 | -89,00 | | |
| 09 | Sonstige ordentliche Erträge | | -500,00 | -166,10 | -333,90 | | |
| 10 | Summe der ordentlichen Erträge (Pos. 1 - 9) | -2.972,40 | -1.900,00 | -477,10 | -1.422,90 | | |
| 11 | Personalaufwendungen | 3.098,24 | 3.200,00 | 3.020,36 | 179,64 | | |
| 12 | Versorgungsaufwendungen | | | | | | |
| 13 | Aufwendungen für Sach- und Dienstleistungen | 9.877,53 | 11.300,00 | 10.177,07 | 1.122,93 | | |
| 14 | Abschreibungen | 5.877,63 | 8.050,00 | 14.404,34 | -6.354,34 | | |
| 15 | Aufw.f. Zuweisungen und Zuschüsse s.bes.Finanzaufw | | 8.200,00 | | 8.200,00 | | |
| 16 | Steueraufw.einschl.Aufw.a.ges.Uml.verpfl. | | | | | | |
| 17 | Transferaufwendungen | | | | | | |
| 18 | Sonstige ordentliche Aufwendungen | | | | | | |
| 19 | Summe der ordentlichen Aufwendungen (Pos. 11 - 18) | 18.853,40 | 30.750,00 | 27.601,77 | 3.148,23 | | |
| 20 | Verwaltungsergebnis (Pos. 10 ./ Ps. 19) | 15.881,00 | 28.850,00 | 27.124,67 | 1.725,33 | | |
| 21 | Finanzerträge | | | | | | |
| 22 | Zinsen und ähnliche Aufwendungen | | | | | | |
| 23 | Finanzergebnis (Pos. 21 - Pos. 22) | | | | | | |
| 24 | Ordentliches Ergebnis (Pos. 20 + Pos. 23) | 15.881,00 | 28.850,00 | 27.124,67 | 1.725,33 | | |
| 25 | Außerordentliche Erträge | | | | | | |
| 26 | Außerordentliche Aufwendungen | | | | | | |
| 27 | Außerordentliches Ergebnis (Pos. 25 ./ Pos. 26) | | | | | | |
| 28 | Jahresergebnis vor internen Leistungsbeziehungen | 15.881,00 | 28.850,00 | 27.124,67 | 1.725,33 | | |
| 29 | Erträge der internen Leistungsbeziehungen | | | | | | |
| 30 | Aufwendungen der internen Leistungsbeziehungen | 1.100,00 | 5.340,00 | 1.160,00 | 4.180,00 | | |
| 31 | Ergebnis der internen Leistungsbeziehungen | 1.100,00 | 5.340,00 | 1.160,00 | 4.180,00 | | |
| 32 | Jahresergebnis nach internen Leistungsbeziehungen | 16.981,00 | 34.190,00 | 28.284,67 | 5.905,33 | | |

Jahresabschluss Stadt Lichtenfels

| Teilergebnisrechnung 2011 | | | | | | | |
|----------------------------------|--|------------------------|---------------------------------|-----------------------|-------------------------------------|--|--|
| Lichtenfels | | | | | | | |
| Produktbereich | 02 | Sicherheit und Ordnung | | | | | |
| Produktebene | 02126 | Brandschutz | | | | | |
| Produkt | 021260 | Brandschutz | | | | | |
| Kostenstelle | 02126001 | Feuerwehr Dalwigksthäl | | | | | |
| Nr. | Bezeichnung | Ergebnis des Vorjahres | Fortgeschr. Ansatz des HHJahres | Ergebnis des HHJahres | Vergl. Ansatz/Ergebnis des HHJahres | | |
| 00 | Teilergebnisrechnung | | | | | | |
| 01 | Privatrechtliche Leistungsentgelte | | | | | | |
| 02 | Öffentlich-rechtliche Leistungsentgelte | | | | | | |
| 03 | Kostensatzleistungen und -erstattungen | | | | | | |
| 04 | Bestandsveränderungen und andere akt. Eigenleistg. | | | | | | |
| 05 | Steuern steuerähnl. Ertr.einschl.Ertr.aus ges.Uml. | | | | | | |
| 06 | Erträge aus Transferleistungen | | | | | | |
| 07 | Ertr.a.Zuweisgn.u.Zusch.f.lfd.Zwecke u.allg.Uml. | | | | | | |
| 08 | Ertr.a.Aufl.v.Sonderp.a.Inv.zuw.-zusch.u.-Beitr. | -570,00 | -600,00 | -569,00 | -31,00 | | |
| 09 | Sonstige ordentliche Erträge | | | -73,02 | 73,02 | | |
| 10 | Summe der ordentlichen Erträge (Pos. 1 - 9) | -570,00 | -600,00 | -642,02 | 42,02 | | |
| 11 | Personalaufwendungen | 125,93 | | 47,63 | -47,63 | | |
| 12 | Versorgungsaufwendungen | | | | | | |
| 13 | Aufwendungen für Sach- und Dienstleistungen | 3.027,25 | 3.900,00 | 2.921,72 | 978,28 | | |
| 14 | Abschreibungen | 2.416,00 | 2.500,00 | 2.417,00 | 83,00 | | |
| 15 | Aufw.f. Zuweisungen und Zuschüsse s.bes.Finanzaufw | 350,00 | | 299,00 | -299,00 | | |
| 16 | Steueraufw.einschl.Aufw.a.ges.Uml.verpfl. | | | | | | |
| 17 | Transferaufwendungen | | | | | | |
| 18 | Sonstige ordentliche Aufwendungen | | | | | | |
| 19 | Summe der ordentlichen Aufwendungen (Pos. 11 - 18) | 5.919,18 | 6.400,00 | 5.685,35 | 714,65 | | |
| 20 | Verwaltungsergebnis (Pos. 10 ./ Ps. 19) | 5.349,18 | 5.800,00 | 5.043,33 | 756,67 | | |
| 21 | Finanzerträge | | | | | | |
| 22 | Zinsen und ähnliche Aufwendungen | | | | | | |
| 23 | Finanzergebnis (Pos. 21 - Pos. 22) | | | | | | |
| 24 | Ordentliches Ergebnis (Pos. 20 + Pos. 23) | 5.349,18 | 5.800,00 | 5.043,33 | 756,67 | | |
| 25 | Außerordentliche Erträge | | | | | | |
| 26 | Außerordentliche Aufwendungen | | | | | | |
| 27 | Außerordentliches Ergebnis (Pos. 25 ./ Pos. 26) | | | | | | |
| 28 | Jahresergebnis vor internen Leistungsbeziehungen | 5.349,18 | 5.800,00 | 5.043,33 | 756,67 | | |
| 29 | Erträge der internen Leistungsbeziehungen | | | | | | |
| 30 | Aufwendungen der internen Leistungsbeziehungen | | | | | | |
| 31 | Ergebnis der internen Leistungsbeziehungen | | | | | | |
| 32 | Jahresergebnis nach internen Leistungsbeziehungen | 5.349,18 | 5.800,00 | 5.043,33 | 756,67 | | |

Jahresabschluss Stadt Lichtenfels

| Teilergebnisrechnung 2011 | | | | | | | |
|----------------------------------|--|------------------------|---------------------------------|-----------------------|-------------------------------------|--|--|
| Lichtenfels | | | | | | | |
| Produktbereich | 02 | Sicherheit und Ordnung | | | | | |
| Produktebene | 02126 | Brandschutz | | | | | |
| Produkt | 021260 | Brandschutz | | | | | |
| Kostenstelle | 02126002 | Feuerwehr Fürstenberg | | | | | |
| Nr. | Bezeichnung | Ergebnis des Vorjahres | Fortgeschr. Ansatz des HHJahres | Ergebnis des HHJahres | Vergl. Ansatz/Ergebnis des HHJahres | | |
| 00 | Teilergebnisrechnung | | | | | | |
| 01 | Privatrechtliche Leistungsentgelte | | | | | | |
| 02 | Öffentlich-rechtliche Leistungsentgelte | | | | | | |
| 03 | Kostensatzleistungen und -erstattungen | | | | | | |
| 04 | Bestandsveränderungen und andere akt. Eigenleistg. | | | | | | |
| 05 | Steuern steuerähnl. Ertr.einschl.Ertr.aus ges.Uml. | | | | | | |
| 06 | Erträge aus Transferleistungen | | | | | | |
| 07 | Ertr.a.Zuweisgn.u.Zusch.f.lfd.Zwecke u.allg.Uml. | | | | | | |
| 08 | Ertr.a.Aufl.v.Sonderp.a.Inv.zuw.-zusch.u.-Beitr. | -1.503,00 | -1.500,00 | -1.505,00 | 5,00 | | |
| 09 | Sonstige ordentliche Erträge | -307,59 | | | | | |
| 10 | Summe der ordentlichen Erträge (Pos. 1 - 9) | -1.810,59 | -1.500,00 | -1.505,00 | 5,00 | | |
| 11 | Personalaufwendungen | | | | | | |
| 12 | Versorgungsaufwendungen | | | | | | |
| 13 | Aufwendungen für Sach- und Dienstleistungen | 6.974,22 | 7.100,00 | 2.715,99 | 4.384,01 | | |
| 14 | Abschreibungen | 4.788,00 | 4.750,00 | 4.582,00 | 168,00 | | |
| 15 | Aufw.f. Zuweisungen und Zuschüsse s.bes.Finanzaufw | 360,00 | | 339,00 | -339,00 | | |
| 16 | Steueraufw.einschl.Aufw.a.ges.Uml.verpfl. | | | | | | |
| 17 | Transferaufwendungen | | | | | | |
| 18 | Sonstige ordentliche Aufwendungen | | | | | | |
| 19 | Summe der ordentlichen Aufwendungen (Pos. 11 - 18) | 12.122,22 | 11.850,00 | 7.636,99 | 4.213,01 | | |
| 20 | Verwaltungsergebnis (Pos. 10 ./ Ps. 19) | 10.311,63 | 10.350,00 | 6.131,99 | 4.218,01 | | |
| 21 | Finanzerträge | | | | | | |
| 22 | Zinsen und ähnliche Aufwendungen | | | | | | |
| 23 | Finanzergebnis (Pos. 21 - Pos. 22) | | | | | | |
| 24 | Ordentliches Ergebnis (Pos. 20 + Pos. 23) | 10.311,63 | 10.350,00 | 6.131,99 | 4.218,01 | | |
| 25 | Außerordentliche Erträge | | | | | | |
| 26 | Außerordentliche Aufwendungen | | | | | | |
| 27 | Außerordentliches Ergebnis (Pos. 25 ./ Pos. 26) | | | | | | |
| 28 | Jahresergebnis vor internen Leistungsbeziehungen | 10.311,63 | 10.350,00 | 6.131,99 | 4.218,01 | | |
| 29 | Erträge der internen Leistungsbeziehungen | | | | | | |
| 30 | Aufwendungen der internen Leistungsbeziehungen | | | | | | |
| 31 | Ergebnis der internen Leistungsbeziehungen | | | | | | |
| 32 | Jahresergebnis nach internen Leistungsbeziehungen | 10.311,63 | 10.350,00 | 6.131,99 | 4.218,01 | | |

Jahresabschluss Stadt Lichtenfels

| Teilergebnisrechnung 2011 | | | | | | | |
|----------------------------------|--|------------------------|---------------------------------|-----------------------|-------------------------------------|--|--|
| Lichtenfels | | | | | | | |
| Produktbereich | 02 | Sicherheit und Ordnung | | | | | |
| Produktebene | 02126 | Brandschutz | | | | | |
| Produkt | 021260 | Brandschutz | | | | | |
| Kostenstelle | 02126003 | Feuerwehr Goddelsheim | | | | | |
| Nr. | Bezeichnung | Ergebnis des Vorjahres | Fortgeschr. Ansatz des HHJahres | Ergebnis des HHJahres | Vergl. Ansatz/Ergebnis des HHJahres | | |
| 00 | Teilergebnisrechnung | | | | | | |
| 01 | Privatrechtliche Leistungsentgelte | | | | | | |
| 02 | Öffentlich-rechtliche Leistungsentgelte | -181,47 | | | | | |
| 03 | Kostensatzleistungen und -erstattungen | | | | | | |
| 04 | Bestandsveränderungen und andere akt. Eigenleistg. | | | | | | |
| 05 | Steuern steuerähnl. Ertr.einschl.Ertr.aus ges.Uml. | | | | | | |
| 06 | Erträge aus Transferleistungen | | | | | | |
| 07 | Ertr.a.Zuweisgn.u.Zusch.f.lfd.Zwecke u.allg.Uml. | -100,00 | | -100,00 | 100,00 | | |
| 08 | Ertr.a.Aufl.v.Sonderp.a.Inv.zuw.-zusch.u.-Beitr. | -4.310,00 | -4.300,00 | -4.310,00 | 10,00 | | |
| 09 | Sonstige ordentliche Erträge | | | | | | |
| 10 | Summe der ordentlichen Erträge (Pos. 1 - 9) | -4.591,47 | -4.300,00 | -4.410,00 | 110,00 | | |
| 11 | Personalaufwendungen | 1.005,04 | 500,00 | 974,74 | -474,74 | | |
| 12 | Versorgungsaufwendungen | | | | | | |
| 13 | Aufwendungen für Sach- und Dienstleistungen | 9.714,63 | 8.600,00 | 11.035,42 | -2.435,42 | | |
| 14 | Abschreibungen | 8.422,23 | 9.300,00 | 8.537,23 | 762,77 | | |
| 15 | Aufw.f. Zuweisungen und Zuschüsse s.bes.Finanzaufw | 1.083,60 | | 1.057,00 | -1.057,00 | | |
| 16 | Steueraufw.einschl.Aufw.a.ges.Uml.verpfl. | | | | | | |
| 17 | Transferaufwendungen | | | | | | |
| 18 | Sonstige ordentliche Aufwendungen | | | | | | |
| 19 | Summe der ordentlichen Aufwendungen (Pos. 11 - 18) | 20.225,50 | 18.400,00 | 21.604,39 | -3.204,39 | | |
| 20 | Verwaltungsergebnis (Pos. 10 ./ Ps. 19) | 15.634,03 | 14.100,00 | 17.194,39 | -3.094,39 | | |
| 21 | Finanzerträge | | | | | | |
| 22 | Zinsen und ähnliche Aufwendungen | | | | | | |
| 23 | Finanzergebnis (Pos. 21 - Pos. 22) | | | | | | |
| 24 | Ordentliches Ergebnis (Pos. 20 + Pos. 23) | 15.634,03 | 14.100,00 | 17.194,39 | -3.094,39 | | |
| 25 | Außerordentliche Erträge | | | | | | |
| 26 | Außerordentliche Aufwendungen | | | | | | |
| 27 | Außerordentliches Ergebnis (Pos. 25 ./ Pos. 26) | | | | | | |
| 28 | Jahresergebnis vor internen Leistungsbeziehungen | 15.634,03 | 14.100,00 | 17.194,39 | -3.094,39 | | |
| 29 | Erträge der internen Leistungsbeziehungen | | | | | | |
| 30 | Aufwendungen der internen Leistungsbeziehungen | | | 85,00 | -85,00 | | |
| 31 | Ergebnis der internen Leistungsbeziehungen | | | 85,00 | -85,00 | | |
| 32 | Jahresergebnis nach internen Leistungsbeziehungen | 15.634,03 | 14.100,00 | 17.279,39 | -3.179,39 | | |

Jahresabschluss Stadt Lichtenfels

| Teilergebnisrechnung 2011 | | | | | | | |
|----------------------------------|--|------------------------|---------------------------------|-----------------------|-------------------------------------|--|--|
| Lichtenfels | | | | | | | |
| Produktbereich | 02 | Sicherheit und Ordnung | | | | | |
| Produktebene | 02126 | Brandschutz | | | | | |
| Produkt | 021260 | Brandschutz | | | | | |
| Kostenstelle | 02126004 | Feuerwehr Immighausen | | | | | |
| Nr. | Bezeichnung | Ergebnis des Vorjahres | Fortgeschr. Ansatz des HHJahres | Ergebnis des HHJahres | Vergl. Ansatz/Ergebnis des HHJahres | | |
| 00 | Teilergebnisrechnung | | | | | | |
| 01 | Privatrechtliche Leistungsentgelte | | | | | | |
| 02 | Öffentlich-rechtliche Leistungsentgelte | | | | | | |
| 03 | Kostensatzleistungen und -erstattungen | | | | | | |
| 04 | Bestandsveränderungen und andere akt. Eigenleistg. | | | | | | |
| 05 | Steuern steuerähnl. Ertr.einschl.Ertr.aus ges.Uml. | | | | | | |
| 06 | Erträge aus Transferleistungen | | | | | | |
| 07 | Ertr.a.Zuweisgn.u.Zusch.f.lfd.Zwecke u.allg.Uml. | | | | | | |
| 08 | Ertr.a.Aufl.v.Sonderp.a.Inv.zuw.-zusch.u.-Beitr. | -790,00 | -800,00 | -790,00 | -10,00 | | |
| 09 | Sonstige ordentliche Erträge | | | | | | |
| 10 | Summe der ordentlichen Erträge (Pos. 1 - 9) | -790,00 | -800,00 | -790,00 | -10,00 | | |
| 11 | Personalaufwendungen | | | | | | |
| 12 | Versorgungsaufwendungen | | | | | | |
| 13 | Aufwendungen für Sach- und Dienstleistungen | 4.732,93 | 4.950,00 | 2.531,65 | 2.418,35 | | |
| 14 | Abschreibungen | 2.730,80 | 1.500,00 | 2.227,00 | -727,00 | | |
| 15 | Aufw.f. Zuweisungen und Zuschüsse s.bes.Finanzaufw | 185,00 | | 185,00 | -185,00 | | |
| 16 | Steueraufw.einschl.Aufw.a.ges.Uml.verpfl. | | | | | | |
| 17 | Transferaufwendungen | | | | | | |
| 18 | Sonstige ordentliche Aufwendungen | | | | | | |
| 19 | Summe der ordentlichen Aufwendungen (Pos. 11 - 18) | 7.648,73 | 6.450,00 | 4.943,65 | 1.506,35 | | |
| 20 | Verwaltungsergebnis (Pos. 10 ./ Ps. 19) | 6.858,73 | 5.650,00 | 4.153,65 | 1.496,35 | | |
| 21 | Finanzerträge | | | | | | |
| 22 | Zinsen und ähnliche Aufwendungen | | | | | | |
| 23 | Finanzergebnis (Pos. 21 - Pos. 22) | | | | | | |
| 24 | Ordentliches Ergebnis (Pos. 20 + Pos. 23) | 6.858,73 | 5.650,00 | 4.153,65 | 1.496,35 | | |
| 25 | Außerordentliche Erträge | | | | | | |
| 26 | Außerordentliche Aufwendungen | | | | | | |
| 27 | Außerordentliches Ergebnis (Pos. 25 ./ Pos. 26) | | | | | | |
| 28 | Jahresergebnis vor internen Leistungsbeziehungen | 6.858,73 | 5.650,00 | 4.153,65 | 1.496,35 | | |
| 29 | Erträge der internen Leistungsbeziehungen | | | | | | |
| 30 | Aufwendungen der internen Leistungsbeziehungen | | | | | | |
| 31 | Ergebnis der internen Leistungsbeziehungen | | | | | | |
| 32 | Jahresergebnis nach internen Leistungsbeziehungen | 6.858,73 | 5.650,00 | 4.153,65 | 1.496,35 | | |

Jahresabschluss Stadt Lichtenfels

| Teilergebnisrechnung 2011 | | | | | | | |
|----------------------------------|--|------------------------|---------------------------------|-----------------------|-------------------------------------|--|--|
| Lichtenfels | | | | | | | |
| Produktbereich | 02 | Sicherheit und Ordnung | | | | | |
| Produktebene | 02126 | Brandschutz | | | | | |
| Produkt | 021260 | Brandschutz | | | | | |
| Kostenstelle | 02126005 | Feuerwehr Münden | | | | | |
| Nr. | Bezeichnung | Ergebnis des Vorjahres | Fortgeschr. Ansatz des HHJahres | Ergebnis des HHJahres | Vergl. Ansatz/Ergebnis des HHJahres | | |
| 00 | Teilergebnisrechnung | | | | | | |
| 01 | Privatrechtliche Leistungsentgelte | | | | | | |
| 02 | Öffentlich-rechtliche Leistungsentgelte | | | | | | |
| 03 | Kostensatzleistungen und -erstattungen | | | | | | |
| 04 | Bestandsveränderungen und andere akt. Eigenleistg. | | | | | | |
| 05 | Steuern steuerähnl. Ertr.einschl.Ertr.aus ges.Uml. | | | | | | |
| 06 | Erträge aus Transferleistungen | | | | | | |
| 07 | Ertr.a.Zuweisgn.u.Zusch.f.lfd.Zwecke u.allg.Uml. | | | | | | |
| 08 | Ertr.a.Aufl.v.Sonderp.a.Inv.zuw.-zusch.u.-Beitr. | -811,00 | -750,00 | -737,00 | -13,00 | | |
| 09 | Sonstige ordentliche Erträge | | | | | | |
| 10 | Summe der ordentlichen Erträge (Pos. 1 - 9) | -811,00 | -750,00 | -737,00 | -13,00 | | |
| 11 | Personalaufwendungen | 481,32 | 500,00 | 160,44 | 339,56 | | |
| 12 | Versorgungsaufwendungen | | | | | | |
| 13 | Aufwendungen für Sach- und Dienstleistungen | 2.632,45 | 3.300,00 | 3.184,26 | 115,74 | | |
| 14 | Abschreibungen | 4.333,00 | 2.150,00 | 3.348,00 | -1.198,00 | | |
| 15 | Aufw.f. Zuweisungen und Zuschüsse s.bes.Finanzaufw | 430,00 | | 373,00 | -373,00 | | |
| 16 | Steueraufw.einschl.Aufw.a.ges.Uml.verpfl. | | | | | | |
| 17 | Transferaufwendungen | | | | | | |
| 18 | Sonstige ordentliche Aufwendungen | | | | | | |
| 19 | Summe der ordentlichen Aufwendungen (Pos. 11 - 18) | 7.876,77 | 5.950,00 | 7.065,70 | -1.115,70 | | |
| 20 | Verwaltungsergebnis (Pos. 10 ./ Ps. 19) | 7.065,77 | 5.200,00 | 6.328,70 | -1.128,70 | | |
| 21 | Finanzerträge | | | | | | |
| 22 | Zinsen und ähnliche Aufwendungen | | | | | | |
| 23 | Finanzergebnis (Pos. 21 - Pos. 22) | | | | | | |
| 24 | Ordentliches Ergebnis (Pos. 20 + Pos. 23) | 7.065,77 | 5.200,00 | 6.328,70 | -1.128,70 | | |
| 25 | Außerordentliche Erträge | | | | | | |
| 26 | Außerordentliche Aufwendungen | | | | | | |
| 27 | Außerordentliches Ergebnis (Pos. 25 ./ Pos. 26) | | | | | | |
| 28 | Jahresergebnis vor internen Leistungsbeziehungen | 7.065,77 | 5.200,00 | 6.328,70 | -1.128,70 | | |
| 29 | Erträge der internen Leistungsbeziehungen | | | | | | |
| 30 | Aufwendungen der internen Leistungsbeziehungen | | | 170,00 | -170,00 | | |
| 31 | Ergebnis der internen Leistungsbeziehungen | | | 170,00 | -170,00 | | |
| 32 | Jahresergebnis nach internen Leistungsbeziehungen | 7.065,77 | 5.200,00 | 6.498,70 | -1.298,70 | | |

Jahresabschluss Stadt Lichtenfels

| Teilergebnisrechnung 2011 | | | | | | | |
|----------------------------------|--|------------------------|---------------------------------|-----------------------|-------------------------------------|--|--|
| Lichtenfels | | | | | | | |
| Produktbereich | 02 | Sicherheit und Ordnung | | | | | |
| Produktebene | 02126 | Brandschutz | | | | | |
| Produkt | 021260 | Brandschutz | | | | | |
| Kostenstelle | 02126006 | Feuerwehr Neukirchen | | | | | |
| Nr. | Bezeichnung | Ergebnis des Vorjahres | Fortgeschr. Ansatz des HHJahres | Ergebnis des HHJahres | Vergl. Ansatz/Ergebnis des HHJahres | | |
| 00 | Teilergebnisrechnung | | | | | | |
| 01 | Privatrechtliche Leistungsentgelte | | | | | | |
| 02 | Öffentlich-rechtliche Leistungsentgelte | | | | | | |
| 03 | Kostensatzleistungen und -erstattungen | | | | | | |
| 04 | Bestandsveränderungen und andere akt. Eigenleistg. | | | | | | |
| 05 | Steuern steuerähnl. Ertr.einschl.Ertr.aus ges.Uml. | | | | | | |
| 06 | Erträge aus Transferleistungen | | | | | | |
| 07 | Ertr.a.Zuweisgn.u.Zusch.f.lfd.Zwecke u.allg.Uml. | | | | | | |
| 08 | Ertr.a.Aufl.v.Sonderp.a.Inv.zuw.-zusch.u.-Beitr. | -1.551,00 | -1.550,00 | -1.550,00 | | | |
| 09 | Sonstige ordentliche Erträge | | | | | | |
| 10 | Summe der ordentlichen Erträge (Pos. 1 - 9) | -1.551,00 | -1.550,00 | -1.550,00 | | | |
| 11 | Personalaufwendungen | | 200,00 | | 200,00 | | |
| 12 | Versorgungsaufwendungen | | | | | | |
| 13 | Aufwendungen für Sach- und Dienstleistungen | 2.590,94 | 4.000,00 | 5.919,24 | -1.919,24 | | |
| 14 | Abschreibungen | 4.243,78 | 3.850,00 | 4.021,00 | -171,00 | | |
| 15 | Aufw.f. Zuweisungen und Zuschüsse s.bes.Finanzaufw | 290,00 | | 289,00 | -289,00 | | |
| 16 | Steueraufw.einschl.Aufw.a.ges.Uml.verpfl. | | | | | | |
| 17 | Transferaufwendungen | | | | | | |
| 18 | Sonstige ordentliche Aufwendungen | | | | | | |
| 19 | Summe der ordentlichen Aufwendungen (Pos. 11 - 18) | 7.124,72 | 8.050,00 | 10.229,24 | -2.179,24 | | |
| 20 | Verwaltungsergebnis (Pos. 10 ./ Ps. 19) | 5.573,72 | 6.500,00 | 8.679,24 | -2.179,24 | | |
| 21 | Finanzerträge | | | | | | |
| 22 | Zinsen und ähnliche Aufwendungen | | | | | | |
| 23 | Finanzergebnis (Pos. 21 - Pos. 22) | | | | | | |
| 24 | Ordentliches Ergebnis (Pos. 20 + Pos. 23) | 5.573,72 | 6.500,00 | 8.679,24 | -2.179,24 | | |
| 25 | Außerordentliche Erträge | | | | | | |
| 26 | Außerordentliche Aufwendungen | | | | | | |
| 27 | Außerordentliches Ergebnis (Pos. 25 ./ Pos. 26) | | | | | | |
| 28 | Jahresergebnis vor internen Leistungsbeziehungen | 5.573,72 | 6.500,00 | 8.679,24 | -2.179,24 | | |
| 29 | Erträge der internen Leistungsbeziehungen | | | | | | |
| 30 | Aufwendungen der internen Leistungsbeziehungen | | | | | | |
| 31 | Ergebnis der internen Leistungsbeziehungen | | | | | | |
| 32 | Jahresergebnis nach internen Leistungsbeziehungen | 5.573,72 | 6.500,00 | 8.679,24 | -2.179,24 | | |

Jahresabschluss Stadt Lichtenfels

| Teilergebnisrechnung 2011 | | | | | | | |
|----------------------------------|--|------------------------|---------------------------------|-----------------------|-------------------------------------|--|--|
| Lichtenfels | | | | | | | |
| Produktbereich | 02 | Sicherheit und Ordnung | | | | | |
| Produktebene | 02126 | Brandschutz | | | | | |
| Produkt | 021260 | Brandschutz | | | | | |
| Kostenstelle | 02126007 | Feuerwehr Rhadern | | | | | |
| Nr. | Bezeichnung | Ergebnis des Vorjahres | Fortgeschr. Ansatz des HHJahres | Ergebnis des HHJahres | Vergl. Ansatz/Ergebnis des HHJahres | | |
| 00 | Teilergebnisrechnung | | | | | | |
| 01 | Privatrechtliche Leistungsentgelte | | | | | | |
| 02 | Öffentlich-rechtliche Leistungsentgelte | | | | | | |
| 03 | Kostensatzleistungen und -erstattungen | | | | | | |
| 04 | Bestandsveränderungen und andere akt. Eigenleistg. | | | | | | |
| 05 | Steuern steuerähnl. Ertr.einschl.Ertr.aus ges.Uml. | | | | | | |
| 06 | Erträge aus Transferleistungen | | | | | | |
| 07 | Ertr.a.Zuweisgn.u.Zusch.f.lfd.Zwecke u.allg.Uml. | | | | | | |
| 08 | Ertr.a.Aufl.v.Sonderp.a.Inv.zuw.-zusch.u.-Beitr. | -2.264,44 | -2.750,00 | -2.710,00 | -40,00 | | |
| 09 | Sonstige ordentliche Erträge | | | | | | |
| 10 | Summe der ordentlichen Erträge (Pos. 1 - 9) | -2.264,44 | -2.750,00 | -2.710,00 | -40,00 | | |
| 11 | Personalaufwendungen | 489,80 | 500,00 | 631,93 | -131,93 | | |
| 12 | Versorgungsaufwendungen | | | | | | |
| 13 | Aufwendungen für Sach- und Dienstleistungen | 6.849,69 | 7.350,00 | 4.963,98 | 2.386,02 | | |
| 14 | Abschreibungen | 10.258,23 | 11.050,00 | 11.320,24 | -270,24 | | |
| 15 | Aufw.f. Zuweisungen und Zuschüsse s.bes.Finanzaufw | 1.122,00 | | 1.313,00 | -1.313,00 | | |
| 16 | Steueraufw.einschl.Aufw.a.ges.Uml.verpfl. | | | | | | |
| 17 | Transferaufwendungen | | | | | | |
| 18 | Sonstige ordentliche Aufwendungen | | | | | | |
| 19 | Summe der ordentlichen Aufwendungen (Pos. 11 - 18) | 18.719,72 | 18.900,00 | 18.229,15 | 670,85 | | |
| 20 | Verwaltungsergebnis (Pos. 10 ./ Ps. 19) | 16.455,28 | 16.150,00 | 15.519,15 | 630,85 | | |
| 21 | Finanzerträge | | | | | | |
| 22 | Zinsen und ähnliche Aufwendungen | | | | | | |
| 23 | Finanzergebnis (Pos. 21 - Pos. 22) | | | | | | |
| 24 | Ordentliches Ergebnis (Pos. 20 + Pos. 23) | 16.455,28 | 16.150,00 | 15.519,15 | 630,85 | | |
| 25 | Außerordentliche Erträge | -4.250,00 | | -1.011,00 | 1.011,00 | | |
| 26 | Außerordentliche Aufwendungen | | | | | | |
| 27 | Außerordentliches Ergebnis (Pos. 25 ./ Pos. 26) | -4.250,00 | | -1.011,00 | 1.011,00 | | |
| 28 | Jahresergebnis vor internen Leistungsbeziehungen | 12.205,28 | 16.150,00 | 14.508,15 | 1.641,85 | | |
| 29 | Erträge der internen Leistungsbeziehungen | | | | | | |
| 30 | Aufwendungen der internen Leistungsbeziehungen | | | 55,00 | -55,00 | | |
| 31 | Ergebnis der internen Leistungsbeziehungen | | | 55,00 | -55,00 | | |
| 32 | Jahresergebnis nach internen Leistungsbeziehungen | 12.205,28 | 16.150,00 | 14.563,15 | 1.586,85 | | |

Jahresabschluss Stadt Lichtenfels

| Teilergebnisrechnung 2011 | | | | | | | |
|----------------------------------|--|------------------------|---------------------------------|-----------------------|-------------------------------------|--|--|
| Lichtenfels | | | | | | | |
| Produktbereich | 02 | Sicherheit und Ordnung | | | | | |
| Produktebene | 02126 | Brandschutz | | | | | |
| Produkt | 021260 | Brandschutz | | | | | |
| Kostenstelle | 02126008 | Feuerwehr Sachsenberg | | | | | |
| Nr. | Bezeichnung | Ergebnis des Vorjahres | Fortgeschr. Ansatz des HHJahres | Ergebnis des HHJahres | Vergl. Ansatz/Ergebnis des HHJahres | | |
| 00 | Teilergebnisrechnung | | | | | | |
| 01 | Privatrechtliche Leistungsentgelte | | | | | | |
| 02 | Öffentlich-rechtliche Leistungsentgelte | | | | | | |
| 03 | Kostensatzleistungen und -erstattungen | -314,95 | -350,00 | -360,32 | 10,32 | | |
| 04 | Bestandsveränderungen und andere akt. Eigenleistg. | | | | | | |
| 05 | Steuern steuerähnl. Ertr.einschl.Ertr.aus ges.Uml. | | | | | | |
| 06 | Erträge aus Transferleistungen | | | | | | |
| 07 | Ertr.a.Zuweisgn.u.Zusch.f.lfd.Zwecke u.allg.Uml. | | | | | | |
| 08 | Ertr.a.Aufl.v.Sonderp.a.Inv.zuw.-zusch.u.-Beitr. | -4.253,00 | -4.250,00 | -4.253,00 | 3,00 | | |
| 09 | Sonstige ordentliche Erträge | | | | | | |
| 10 | Summe der ordentlichen Erträge (Pos. 1 - 9) | -4.567,95 | -4.600,00 | -4.613,32 | 13,32 | | |
| 11 | Personalaufwendungen | 80,22 | 500,00 | 561,54 | -61,54 | | |
| 12 | Versorgungsaufwendungen | | | | | | |
| 13 | Aufwendungen für Sach- und Dienstleistungen | 5.764,33 | 8.450,00 | 6.301,65 | 2.148,35 | | |
| 14 | Abschreibungen | 9.210,00 | 8.500,00 | 9.010,00 | -510,00 | | |
| 15 | Aufw.f. Zuweisungen und Zuschüsse s.bes.Finanzaufw | 1.180,00 | 300,00 | 1.289,00 | -989,00 | | |
| 16 | Steueraufw.einschl.Aufw.a.ges.Uml.verpfl. | | | | | | |
| 17 | Transferaufwendungen | | | | | | |
| 18 | Sonstige ordentliche Aufwendungen | | | | | | |
| 19 | Summe der ordentlichen Aufwendungen (Pos. 11 - 18) | 16.234,55 | 17.750,00 | 17.162,19 | 587,81 | | |
| 20 | Verwaltungsergebnis (Pos. 10 ./ Ps. 19) | 11.666,60 | 13.150,00 | 12.548,87 | 601,13 | | |
| 21 | Finanzerträge | | | | | | |
| 22 | Zinsen und ähnliche Aufwendungen | | | | | | |
| 23 | Finanzergebnis (Pos. 21 - Pos. 22) | | | | | | |
| 24 | Ordentliches Ergebnis (Pos. 20 + Pos. 23) | 11.666,60 | 13.150,00 | 12.548,87 | 601,13 | | |
| 25 | Außerordentliche Erträge | | | | | | |
| 26 | Außerordentliche Aufwendungen | | | | | | |
| 27 | Außerordentliches Ergebnis (Pos. 25 ./ Pos. 26) | | | | | | |
| 28 | Jahresergebnis vor internen Leistungsbeziehungen | 11.666,60 | 13.150,00 | 12.548,87 | 601,13 | | |
| 29 | Erträge der internen Leistungsbeziehungen | | | | | | |
| 30 | Aufwendungen der internen Leistungsbeziehungen | 175,00 | | 340,00 | -340,00 | | |
| 31 | Ergebnis der internen Leistungsbeziehungen | 175,00 | | 340,00 | -340,00 | | |
| 32 | Jahresergebnis nach internen Leistungsbeziehungen | 11.841,60 | 13.150,00 | 12.888,87 | 261,13 | | |

Jahresabschluss Stadt Lichtenfels

| Teilergebnisrechnung 2011 | | | | | | | |
|----------------------------------|---|------------------------|---------------------------------|-----------------------|-------------------------------------|--|--|
| Lichtenfels | | | | | | | |
| Produktbereich 02 | | Sicherheit und Ordnung | | | | | |
| Produktebene 02128 | | Katastrophenschutz | | | | | |
| Nr. | Bezeichnung | Ergebnis des Vorjahres | Fortgeschr. Ansatz des HHJahres | Ergebnis des HHJahres | Vergl. Ansatz/Ergebnis des HHJahres | | |
| 00 | Teilergebnisrechnung | | | | | | |
| 01 | Privatrechtliche Leistungsentgelte | | | | | | |
| 02 | Öffentlich-rechtliche Leistungsentgelte | | | | | | |
| 03 | Kostenersatzleistungen und -erstattungen | | | | | | |
| 04 | Bestandsveränderungen und andere akt. Eigenleistg. | | | | | | |
| 05 | Steuern steuerähnli. Ertr.einschl.Ertr.aus ges.Uml. | | | | | | |
| 06 | Erträge aus Transferleistungen | | | | | | |
| 07 | Ertr.a.Zuweisgn.u.Zusch.f.lfd.Zwecke u.allg.Uml. | | -650,00 | | -650,00 | | |
| 08 | Ertr.a.Aufv.v.Sonderp.a.Inv.zuw.-zusch.u.-Beitr. | | | | | | |
| 09 | Sonstige ordentliche Erträge | | | | | | |
| 10 | Summe der ordentlichen Erträge (Pos. 1 - 9) | | -650,00 | | -650,00 | | |
| 11 | Personalaufwendungen | | | | | | |
| 12 | Versorgungsaufwendungen | | | | | | |
| 13 | Aufwendungen für Sach- und Dienstleistungen | 41,17 | 650,00 | | 650,00 | | |
| 14 | Abschreibungen | | | | | | |
| 15 | Aufw.f. Zuweisungen und Zuschüsse s.bes.Finanzaufw | | | | | | |
| 16 | Steueraufw.einschl.Aufw.a.ges.Uml.verpfl. | | | | | | |
| 17 | Transferaufwendungen | | | | | | |
| 18 | Sonstige ordentliche Aufwendungen | | | | | | |
| 19 | Summe der ordentlichen Aufwendungen (Pos. 11 - 18) | 41,17 | 650,00 | | 650,00 | | |
| 20 | Verwaltungsergebnis (Pos. 10 ./ Ps. 19) | 41,17 | | | | | |
| 21 | Finanzerträge | | | | | | |
| 22 | Zinsen und ähnliche Aufwendungen | | | | | | |
| 23 | Finanzergebnis (Pos. 21 - Pos. 22) | | | | | | |
| 24 | Ordentliches Ergebnis (Pos. 20 + Pos. 23) | 41,17 | | | | | |
| 25 | Außerordentliche Erträge | | | | | | |
| 26 | Außerordentliche Aufwendungen | | | | | | |
| 27 | Außerordentliches Ergebnis (Pos. 25 ./ Pos. 26) | | | | | | |
| 28 | Jahresergebnis vor internen Leistungsbeziehungen | 41,17 | | | | | |
| 29 | Erträge der internen Leistungsbeziehungen | | | | | | |
| 30 | Aufwendungen der internen Leistungsbeziehungen | | | | | | |
| 31 | Ergebnis der internen Leistungsbeziehungen | | | | | | |
| 32 | Jahresergebnis nach internen Leistungsbeziehungen | 41,17 | | | | | |

Jahresabschluss Stadt Lichtenfels

| Teilergebnisrechnung 2011 | | | | | | | |
|----------------------------------|--|------------------------------|---------------------------------|-----------------------|-------------------------------------|--|--|
| Lichtenfels | | | | | | | |
| Produktbereich | 02 | Sicherheit und Ordnung | | | | | |
| Produktebene | 02128 | Katastrophenschutz | | | | | |
| Produkt | 021280 | Katastrophenschutz | | | | | |
| Kostenstelle | 02128000 | Katastrophenschutz allgemein | | | | | |
| Nr. | Bezeichnung | Ergebnis des Vorjahres | Fortgeschr. Ansatz des HHJahres | Ergebnis des HHJahres | Vergl. Ansatz/Ergebnis des HHJahres | | |
| 00 | Teilergebnisrechnung | | | | | | |
| 01 | Privatrechtliche Leistungsentgelte | | | | | | |
| 02 | Öffentlich-rechtliche Leistungsentgelte | | | | | | |
| 03 | Kostensatzleistungen und -erstattungen | | | | | | |
| 04 | Bestandsveränderungen und andere akt. Eigenleistg. | | | | | | |
| 05 | Steuern steuerähnl. Ertr.einschl.Ertr.aus ges.Uml. | | | | | | |
| 06 | Erträge aus Transferleistungen | | | | | | |
| 07 | Ertr.a.Zuweisgn.u.Zusch.f.lfd.Zwecke u.allg.Uml. | | -650,00 | | -650,00 | | |
| 08 | Ertr.a.Aufl.v.Sonderp.a.Inv.zuw.-zusch.u.-Beitr. | | | | | | |
| 09 | Sonstige ordentliche Erträge | | | | | | |
| 10 | Summe der ordentlichen Erträge (Pos. 1 - 9) | | -650,00 | | -650,00 | | |
| 11 | Personalaufwendungen | | | | | | |
| 12 | Versorgungsaufwendungen | | | | | | |
| 13 | Aufwendungen für Sach- und Dienstleistungen | 41,17 | 650,00 | | 650,00 | | |
| 14 | Abschreibungen | | | | | | |
| 15 | Aufw.f. Zuweisungen und Zuschüsse s.bes.Finanzaufw | | | | | | |
| 16 | Steueraufw.einschl.Aufw.a.ges.Uml.verpfl. | | | | | | |
| 17 | Transferaufwendungen | | | | | | |
| 18 | Sonstige ordentliche Aufwendungen | | | | | | |
| 19 | Summe der ordentlichen Aufwendungen (Pos. 11 - 18) | 41,17 | 650,00 | | 650,00 | | |
| 20 | Verwaltungsergebnis (Pos. 10 ./ Ps. 19) | 41,17 | | | | | |
| 21 | Finanzerträge | | | | | | |
| 22 | Zinsen und ähnliche Aufwendungen | | | | | | |
| 23 | Finanzergebnis (Pos. 21 - Pos. 22) | | | | | | |
| 24 | Ordentliches Ergebnis (Pos. 20 + Pos. 23) | 41,17 | | | | | |
| 25 | Außerordentliche Erträge | | | | | | |
| 26 | Außerordentliche Aufwendungen | | | | | | |
| 27 | Außerordentliches Ergebnis (Pos. 25 ./ Pos. 26) | | | | | | |
| 28 | Jahresergebnis vor internen Leistungsbeziehungen | 41,17 | | | | | |
| 29 | Erträge der internen Leistungsbeziehungen | | | | | | |
| 30 | Aufwendungen der internen Leistungsbeziehungen | | | | | | |
| 31 | Ergebnis der internen Leistungsbeziehungen | | | | | | |
| 32 | Jahresergebnis nach internen Leistungsbeziehungen | 41,17 | | | | | |

Jahresabschluss Stadt Lichtenfels

| Teilergebnisrechnung 2011 | | | | | | | |
|----------------------------------|---|-------------------------|---------------------------------|-----------------------|-------------------------------------|--|--|
| Lichtenfels | | | | | | | |
| Produktbereich 04 | | Kultur und Wissenschaft | | | | | |
| Produktebene 04272 | | Büchereien | | | | | |
| Nr. | Bezeichnung | Ergebnis des Vorjahres | Fortgeschr. Ansatz des HHJahres | Ergebnis des HHJahres | Vergl. Ansatz/Ergebnis des HHJahres | | |
| 00 | Teilergebnisrechnung | | | | | | |
| 01 | Privatrechtliche Leistungsentgelte | | | | | | |
| 02 | Öffentlich-rechtliche Leistungsentgelte | | | | | | |
| 03 | Kostenersatzleistungen und -erstattungen | | | | | | |
| 04 | Bestandsveränderungen und andere akt. Eigenleistg. | | | | | | |
| 05 | Steuern steuerähnli. Ertr.einschl.Ertr.aus ges.Uml. | | | | | | |
| 06 | Erträge aus Transferleistungen | | | | | | |
| 07 | Ertr.a.Zuweisgn.u.Zusch.f.lfd.Zwecke u.allg.Uml. | | | | | | |
| 08 | Ertr.a.Aufl.v.Sonderp.a.Inv.zuw.-zusch.u.-Beitr. | | | | | | |
| 09 | Sonstige ordentliche Erträge | | | | | | |
| 10 | Summe der ordentlichen Erträge (Pos. 1 - 9) | | | | | | |
| 11 | Personalaufwendungen | | | | | | |
| 12 | Versorgungsaufwendungen | | | | | | |
| 13 | Aufwendungen für Sach- und Dienstleistungen | | | | | | |
| 14 | Abschreibungen | 382,29 | 400,00 | 402,91 | -2,91 | | |
| 15 | Aufw.f. Zuweisungen und Zuschüsse s.bes.Finanzaufw | | | | | | |
| 16 | Steueraufw.einschl.Aufw.a.ges.Uml.verpfl. | | | | | | |
| 17 | Transferaufwendungen | | | | | | |
| 18 | Sonstige ordentliche Aufwendungen | | | | | | |
| 19 | Summe der ordentlichen Aufwendungen (Pos. 11 - 18) | 382,29 | 400,00 | 402,91 | -2,91 | | |
| 20 | Verwaltungsergebnis (Pos. 10 ./ Ps. 19) | 382,29 | 400,00 | 402,91 | -2,91 | | |
| 21 | Finanzerträge | | | | | | |
| 22 | Zinsen und ähnliche Aufwendungen | | | | | | |
| 23 | Finanzergebnis (Pos. 21 - Pos. 22) | | | | | | |
| 24 | Ordentliches Ergebnis (Pos. 20 + Pos. 23) | 382,29 | 400,00 | 402,91 | -2,91 | | |
| 25 | Außerordentliche Erträge | | | | | | |
| 26 | Außerordentliche Aufwendungen | | | | | | |
| 27 | Außerordentliches Ergebnis (Pos. 25 ./ Pos. 26) | | | | | | |
| 28 | Jahresergebnis vor internen Leistungsbeziehungen | 382,29 | 400,00 | 402,91 | -2,91 | | |
| 29 | Erträge der internen Leistungsbeziehungen | | | | | | |
| 30 | Aufwendungen der internen Leistungsbeziehungen | | | | | | |
| 31 | Ergebnis der internen Leistungsbeziehungen | | | | | | |
| 32 | Jahresergebnis nach internen Leistungsbeziehungen | 382,29 | 400,00 | 402,91 | -2,91 | | |

Jahresabschluss Stadt Lichtenfels

| Teilergebnisrechnung 2011 | | | | | | | |
|----------------------------------|--|-------------------------|---------------------------------|-----------------------|-------------------------------------|--|--|
| Lichtenfels | | | | | | | |
| Produktbereich | 04 | Kultur und Wissenschaft | | | | | |
| Produktebene | 04272 | Büchereien | | | | | |
| Produkt | 042720 | Büchereien | | | | | |
| Kostenstelle | 04272000 | Büchereien | | | | | |
| Nr. | Bezeichnung | Ergebnis des Vorjahres | Fortgeschr. Ansatz des HHJahres | Ergebnis des HHJahres | Vergl. Ansatz/Ergebnis des HHJahres | | |
| 00 | Teilergebnisrechnung | | | | | | |
| 01 | Privatrechtliche Leistungsentgelte | | | | | | |
| 02 | Öffentlich-rechtliche Leistungsentgelte | | | | | | |
| 03 | Kostensatzleistungen und -erstattungen | | | | | | |
| 04 | Bestandsveränderungen und andere akt. Eigenleistg. | | | | | | |
| 05 | Steuern steuerähnl. Ertr.einschl.Ertr.aus ges.Uml. | | | | | | |
| 06 | Erträge aus Transferleistungen | | | | | | |
| 07 | Ertr.a.Zuweisgn.u.Zusch.f.lfd.Zwecke u.allg.Uml. | | | | | | |
| 08 | Ertr.a.Aufl.v.Sonderp.a.Inv.zuw.-zusch.u.-Beitr. | | | | | | |
| 09 | Sonstige ordentliche Erträge | | | | | | |
| 10 | Summe der ordentlichen Erträge (Pos. 1 - 9) | | | | | | |
| 11 | Personalaufwendungen | | | | | | |
| 12 | Versorgungsaufwendungen | | | | | | |
| 13 | Aufwendungen für Sach- und Dienstleistungen | | | | | | |
| 14 | Abschreibungen | 382,29 | 400,00 | 402,91 | -2,91 | | |
| 15 | Aufw.f. Zuweisungen und Zuschüsse s.bes.Finanzaufw | | | | | | |
| 16 | Steueraufw.einschl.Aufw.a.ges.Uml.verpfl. | | | | | | |
| 17 | Transferaufwendungen | | | | | | |
| 18 | Sonstige ordentliche Aufwendungen | | | | | | |
| 19 | Summe der ordentlichen Aufwendungen (Pos. 11 - 18) | 382,29 | 400,00 | 402,91 | -2,91 | | |
| 20 | Verwaltungsergebnis (Pos. 10 ./ Ps. 19) | 382,29 | 400,00 | 402,91 | -2,91 | | |
| 21 | Finanzerträge | | | | | | |
| 22 | Zinsen und ähnliche Aufwendungen | | | | | | |
| 23 | Finanzergebnis (Pos. 21 - Pos. 22) | | | | | | |
| 24 | Ordentliches Ergebnis (Pos. 20 + Pos. 23) | 382,29 | 400,00 | 402,91 | -2,91 | | |
| 25 | Außerordentliche Erträge | | | | | | |
| 26 | Außerordentliche Aufwendungen | | | | | | |
| 27 | Außerordentliches Ergebnis (Pos. 25 ./ Pos. 26) | | | | | | |
| 28 | Jahresergebnis vor internen Leistungsbeziehungen | 382,29 | 400,00 | 402,91 | -2,91 | | |
| 29 | Erträge der internen Leistungsbeziehungen | | | | | | |
| 30 | Aufwendungen der internen Leistungsbeziehungen | | | | | | |
| 31 | Ergebnis der internen Leistungsbeziehungen | | | | | | |
| 32 | Jahresergebnis nach internen Leistungsbeziehungen | 382,29 | 400,00 | 402,91 | -2,91 | | |

Jahresabschluss Stadt Lichtenfels

| Teilergebnisrechnung 2011 | | | | | | | |
|----------------------------------|---|-----------------------------------|---------------------------------|-----------------------|-------------------------------------|--|--|
| Lichtenfels | | | | | | | |
| Produktbereich 04 | | Kultur und Wissenschaft | | | | | |
| Produktebene 04281 | | Heimat- und sonstige Kulturpflege | | | | | |
| Nr. | Bezeichnung | Ergebnis des Vorjahres | Fortgeschr. Ansatz des HHJahres | Ergebnis des HHJahres | Vergl. Ansatz/Ergebnis des HHJahres | | |
| 00 | Teilergebnisrechnung | | | | | | |
| 01 | Privatrechtliche Leistungsentgelte | | | -3.562,10 | 3.562,10 | | |
| 02 | Öffentlich-rechtliche Leistungsentgelte | | | | | | |
| 03 | Kostenersatzleistungen und -erstattungen | -89,17 | -100,00 | -90,16 | -9,84 | | |
| 04 | Bestandsveränderungen und andere akt. Eigenleistg. | | | | | | |
| 05 | Steuern steuerähnll. Ertr.einschl.Ertr.aus ges.Uml. | | | | | | |
| 06 | Erträge aus Transferleistungen | | | | | | |
| 07 | Ertr.a.Zuweisgn.u.Zusch.f.lfd.Zwecke u.allg.Uml. | | | | | | |
| 08 | Ertr.a.Aufv.v.Sonderp.a.Inv.zuw.-zusch.u.-Beitr. | | | | | | |
| 09 | Sonstige ordentliche Erträge | | | | | | |
| 10 | Summe der ordentlichen Erträge (Pos. 1 - 9) | -89,17 | -100,00 | -3.652,26 | 3.552,26 | | |
| 11 | Personalaufwendungen | | | | | | |
| 12 | Versorgungsaufwendungen | | | | | | |
| 13 | Aufwendungen für Sach- und Dienstleistungen | 4.653,91 | 1.660,00 | 19.525,61 | -17.865,61 | | |
| 14 | Abschreibungen | 267,00 | 300,00 | 268,00 | 32,00 | | |
| 15 | Aufw.f. Zuweisungen und Zuschüsse s.bes.Finanzaufw | 10.668,21 | 12.850,00 | 14.942,33 | -2.092,33 | | |
| 16 | Steueraufw.einschl.Aufw.a.ges.Uml.verpfl. | | | | | | |
| 17 | Transferaufwendungen | | | | | | |
| 18 | Sonstige ordentliche Aufwendungen | 74,65 | 100,00 | 74,65 | 25,35 | | |
| 19 | Summe der ordentlichen Aufwendungen (Pos. 11 - 18) | 15.663,77 | 14.910,00 | 34.810,59 | -19.900,59 | | |
| 20 | Verwaltungsergebnis (Pos. 10 ./ Ps. 19) | 15.574,60 | 14.810,00 | 31.158,33 | -16.348,33 | | |
| 21 | Finanzerträge | | | | | | |
| 22 | Zinsen und ähnliche Aufwendungen | | | | | | |
| 23 | Finanzergebnis (Pos. 21 - Pos. 22) | | | | | | |
| 24 | Ordentliches Ergebnis (Pos. 20 + Pos. 23) | 15.574,60 | 14.810,00 | 31.158,33 | -16.348,33 | | |
| 25 | Außerordentliche Erträge | | | | | | |
| 26 | Außerordentliche Aufwendungen | | | | | | |
| 27 | Außerordentliches Ergebnis (Pos. 25 ./ Pos. 26) | | | | | | |
| 28 | Jahresergebnis vor internen Leistungsbeziehungen | 15.574,60 | 14.810,00 | 31.158,33 | -16.348,33 | | |
| 29 | Erträge der internen Leistungsbeziehungen | | | | | | |
| 30 | Aufwendungen der internen Leistungsbeziehungen | 38.785,00 | 39.000,00 | 39.920,00 | -920,00 | | |
| 31 | Ergebnis der internen Leistungsbeziehungen | 38.785,00 | 39.000,00 | 39.920,00 | -920,00 | | |
| 32 | Jahresergebnis nach internen Leistungsbeziehungen | 54.359,60 | 53.810,00 | 71.078,33 | -17.268,33 | | |

Jahresabschluss Stadt Lichtenfels

| Teilergebnisrechnung 2011 | | | | | | | |
|----------------------------------|--|--|---------------------------------|-----------------------|-------------------------------------|--|--|
| Lichtenfels | | | | | | | |
| Produktbereich | 04 | Kultur und Wissenschaft | | | | | |
| Produktebene | 04281 | Heimat- und sonstige Kulturpflege | | | | | |
| Produkt | 042810 | Heimat- u.sonst. Kulturpflege, Städtepartnerschaft | | | | | |
| Kostenstelle | 04281000 | Heimat- u.sonst.Kulturpflege, Städtepartnerschaft | | | | | |
| Nr. | Bezeichnung | Ergebnis des Vorjahres | Fortgeschr. Ansatz des HHJahres | Ergebnis des HHJahres | Vergl. Ansatz/Ergebnis des HHJahres | | |
| 00 | Teilergebnisrechnung | | | | | | |
| 01 | Privatrechtliche Leistungsentgelte | | | -3.562,10 | 3.562,10 | | |
| 02 | Öffentlich-rechtliche Leistungsentgelte | | | | | | |
| 03 | Kostensatzleistungen und -erstattungen | -89,17 | -100,00 | -90,16 | -9,84 | | |
| 04 | Bestandsveränderungen und andere akt. Eigenleistg. | | | | | | |
| 05 | Steuern steuerähnl. Ertr.einschl.Ertr.aus ges.Uml. | | | | | | |
| 06 | Erträge aus Transferleistungen | | | | | | |
| 07 | Ertr.a.Zuweisgn.u.Zusch.f.lfd.Zwecke u.allg.Uml. | | | | | | |
| 08 | Ertr.a.Aufl.v.Sonderp.a.Inv.zuw.-zusch.u.-Beitr. | | | | | | |
| 09 | Sonstige ordentliche Erträge | | | | | | |
| 10 | Summe der ordentlichen Erträge (Pos. 1 - 9) | -89,17 | -100,00 | -3.652,26 | 3.552,26 | | |
| 11 | Personalaufwendungen | | | | | | |
| 12 | Versorgungsaufwendungen | | | | | | |
| 13 | Aufwendungen für Sach- und Dienstleistungen | 4.494,53 | 1.660,00 | 19.061,38 | -17.401,38 | | |
| 14 | Abschreibungen | 267,00 | 300,00 | 268,00 | 32,00 | | |
| 15 | Aufw.f. Zuweisungen und Zuschüsse s.bes.Finanzaufw | 467,13 | 1.500,00 | 1.702,13 | -202,13 | | |
| 16 | Steueraufw.einschl.Aufw.a.ges.Uml.verpfl. | | | | | | |
| 17 | Transferaufwendungen | | | | | | |
| 18 | Sonstige ordentliche Aufwendungen | 74,65 | 100,00 | 74,65 | 25,35 | | |
| 19 | Summe der ordentlichen Aufwendungen (Pos. 11 - 18) | 5.303,31 | 3.560,00 | 21.106,16 | -17.546,16 | | |
| 20 | Verwaltungsergebnis (Pos. 10 ./ Ps. 19) | 5.214,14 | 3.460,00 | 17.453,90 | -13.993,90 | | |
| 21 | Finanzerträge | | | | | | |
| 22 | Zinsen und ähnliche Aufwendungen | | | | | | |
| 23 | Finanzergebnis (Pos. 21 - Pos. 22) | | | | | | |
| 24 | Ordentliches Ergebnis (Pos. 20 + Pos. 23) | 5.214,14 | 3.460,00 | 17.453,90 | -13.993,90 | | |
| 25 | Außerordentliche Erträge | | | | | | |
| 26 | Außerordentliche Aufwendungen | | | | | | |
| 27 | Außerordentliches Ergebnis (Pos. 25 ./ Pos. 26) | | | | | | |
| 28 | Jahresergebnis vor internen Leistungsbeziehungen | 5.214,14 | 3.460,00 | 17.453,90 | -13.993,90 | | |
| 29 | Erträge der internen Leistungsbeziehungen | | | | | | |
| 30 | Aufwendungen der internen Leistungsbeziehungen | 12.835,00 | 39.000,00 | 15.720,00 | 23.280,00 | | |
| 31 | Ergebnis der internen Leistungsbeziehungen | 12.835,00 | 39.000,00 | 15.720,00 | 23.280,00 | | |
| 32 | Jahresergebnis nach internen Leistungsbeziehungen | 18.049,14 | 42.460,00 | 33.173,90 | 9.286,10 | | |

Jahresabschluss Stadt Lichtenfels

| Teilergebnisrechnung 2011 | | | | | | | |
|----------------------------------|--|--|---------------------------------|-----------------------|-------------------------------------|--|--|
| Lichtenfels | | | | | | | |
| Produktbereich 04 | | Kultur und Wissenschaft | | | | | |
| Produktebene 04281 | | Heimat- und sonstige Kulturpflege | | | | | |
| Produkt 042810 | | Heimat- u.sonst. Kulturpflege, Städtepartnerschaft | | | | | |
| Kostenstelle 04281001 | | Märkte | | | | | |
| Nr. | Bezeichnung | Ergebnis des Vorjahres | Fortgeschr. Ansatz des HHJahres | Ergebnis des HHJahres | Vergl. Ansatz/Ergebnis des HHJahres | | |
| 00 | Teilergebnisrechnung | | | | | | |
| 01 | Privatrechtliche Leistungsentgelte | | | | | | |
| 02 | Öffentlich-rechtliche Leistungsentgelte | | | | | | |
| 03 | Kostensatzleistungen und -erstattungen | | | | | | |
| 04 | Bestandsveränderungen und andere akt. Eigenleistg. | | | | | | |
| 05 | Steuern steuerähnl. Ertr.einschl.Ertr.aus ges.Uml. | | | | | | |
| 06 | Erträge aus Transferleistungen | | | | | | |
| 07 | Ertr.a.Zuweisgn.u.Zusch.f.lfd.Zwecke u.allg.Uml. | | | | | | |
| 08 | Ertr.a.Aufl.v.Sonderp.a.Inv.zuw.-zusch.u.-Beitr. | | | | | | |
| 09 | Sonstige ordentliche Erträge | | | | | | |
| 10 | Summe der ordentlichen Erträge (Pos. 1 - 9) | | | | | | |
| 11 | Personalaufwendungen | | | | | | |
| 12 | Versorgungsaufwendungen | | | | | | |
| 13 | Aufwendungen für Sach- und Dienstleistungen | 159,38 | | 464,23 | -464,23 | | |
| 14 | Abschreibungen | | | | | | |
| 15 | Aufw.f. Zuweisungen und Zuschüsse s.bes.Finanzaufw | 8.666,28 | 10.000,00 | 9.205,67 | 794,33 | | |
| 16 | Steueraufw.einschl.Aufw.a.ges.Uml.verpfl. | | | | | | |
| 17 | Transferaufwendungen | | | | | | |
| 18 | Sonstige ordentliche Aufwendungen | | | | | | |
| 19 | Summe der ordentlichen Aufwendungen (Pos. 11 - 18) | 8.825,66 | 10.000,00 | 9.669,90 | 330,10 | | |
| 20 | Verwaltungsergebnis (Pos. 10 ./ Ps. 19) | 8.825,66 | 10.000,00 | 9.669,90 | 330,10 | | |
| 21 | Finanzerträge | | | | | | |
| 22 | Zinsen und ähnliche Aufwendungen | | | | | | |
| 23 | Finanzergebnis (Pos. 21 - Pos. 22) | | | | | | |
| 24 | Ordentliches Ergebnis (Pos. 20 + Pos. 23) | 8.825,66 | 10.000,00 | 9.669,90 | 330,10 | | |
| 25 | Außerordentliche Erträge | | | | | | |
| 26 | Außerordentliche Aufwendungen | | | | | | |
| 27 | Außerordentliches Ergebnis (Pos. 25 ./ Pos. 26) | | | | | | |
| 28 | Jahresergebnis vor internen Leistungsbeziehungen | 8.825,66 | 10.000,00 | 9.669,90 | 330,10 | | |
| 29 | Erträge der internen Leistungsbeziehungen | | | | | | |
| 30 | Aufwendungen der internen Leistungsbeziehungen | | | | | | |
| 31 | Ergebnis der internen Leistungsbeziehungen | | | | | | |
| 32 | Jahresergebnis nach internen Leistungsbeziehungen | 8.825,66 | 10.000,00 | 9.669,90 | 330,10 | | |

Jahresabschluss Stadt Lichtenfels

| Teilergebnisrechnung 2011 | | | | | | | |
|----------------------------------|--|-----------------------------------|---------------------------------|-----------------------|-------------------------------------|--|--|
| Lichtenfels | | | | | | | |
| Produktbereich | 04 | Kultur und Wissenschaft | | | | | |
| Produktebene | 04281 | Heimat- und sonstige Kulturpflege | | | | | |
| Produkt | 042811 | Vereinsförderung | | | | | |
| Kostenstelle | 04281100 | Vereinsförderung | | | | | |
| Nr. | Bezeichnung | Ergebnis des Vorjahres | Fortgeschr. Ansatz des HHJahres | Ergebnis des HHJahres | Vergl. Ansatz/Ergebnis des HHJahres | | |
| 00 | Teilergebnisrechnung | | | | | | |
| 01 | Privatrechtliche Leistungsentgelte | | | | | | |
| 02 | Öffentlich-rechtliche Leistungsentgelte | | | | | | |
| 03 | Kostensatzleistungen und -erstattungen | | | | | | |
| 04 | Bestandsveränderungen und andere akt. Eigenleistg. | | | | | | |
| 05 | Steuern steuerähnl. Ertr.einschl.Ertr.aus ges.Uml. | | | | | | |
| 06 | Erträge aus Transferleistungen | | | | | | |
| 07 | Ertr.a.Zuweisgn.u.Zusch.f.lfd.Zwecke u.allg.Uml. | | | | | | |
| 08 | Ertr.a.Aufl.v.Sonderp.a.Inv.zuw.-zusch.u.-Beitr. | | | | | | |
| 09 | Sonstige ordentliche Erträge | | | | | | |
| 10 | Summe der ordentlichen Erträge (Pos. 1 - 9) | | | | | | |
| 11 | Personalaufwendungen | | | | | | |
| 12 | Versorgungsaufwendungen | | | | | | |
| 13 | Aufwendungen für Sach- und Dienstleistungen | | | | | | |
| 14 | Abschreibungen | | | | | | |
| 15 | Aufw.f. Zuweisungen und Zuschüsse s.bes.Finanzaufw | 1.534,80 | 1.350,00 | 4.034,53 | -2.684,53 | | |
| 16 | Steueraufw.einschl.Aufw.a.ges.Uml.verpfl. | | | | | | |
| 17 | Transferaufwendungen | | | | | | |
| 18 | Sonstige ordentliche Aufwendungen | | | | | | |
| 19 | Summe der ordentlichen Aufwendungen (Pos. 11 - 18) | 1.534,80 | 1.350,00 | 4.034,53 | -2.684,53 | | |
| 20 | Verwaltungsergebnis (Pos. 10 ./ Ps. 19) | 1.534,80 | 1.350,00 | 4.034,53 | -2.684,53 | | |
| 21 | Finanzerträge | | | | | | |
| 22 | Zinsen und ähnliche Aufwendungen | | | | | | |
| 23 | Finanzergebnis (Pos. 21 - Pos. 22) | | | | | | |
| 24 | Ordentliches Ergebnis (Pos. 20 + Pos. 23) | 1.534,80 | 1.350,00 | 4.034,53 | -2.684,53 | | |
| 25 | Außerordentliche Erträge | | | | | | |
| 26 | Außerordentliche Aufwendungen | | | | | | |
| 27 | Außerordentliches Ergebnis (Pos. 25 ./ Pos. 26) | | | | | | |
| 28 | Jahresergebnis vor internen Leistungsbeziehungen | 1.534,80 | 1.350,00 | 4.034,53 | -2.684,53 | | |
| 29 | Erträge der internen Leistungsbeziehungen | | | | | | |
| 30 | Aufwendungen der internen Leistungsbeziehungen | 25.950,00 | | 24.200,00 | -24.200,00 | | |
| 31 | Ergebnis der internen Leistungsbeziehungen | 25.950,00 | | 24.200,00 | -24.200,00 | | |
| 32 | Jahresergebnis nach internen Leistungsbeziehungen | 27.484,80 | 1.350,00 | 28.234,53 | -26.884,53 | | |

Jahresabschluss Stadt Lichtenfels

| Teilergebnisrechnung 2011 | | | | | | | |
|----------------------------------|---|--------------------------------|---------------------------------|-----------------------|-------------------------------------|--|--|
| Lichtenfels | | | | | | | |
| Produktbereich 04 | | Kultur und Wissenschaft | | | | | |
| Produktebene 04291 | | Förderung von Kirchengemeinden | | | | | |
| Nr. | Bezeichnung | Ergebnis des Vorjahres | Fortgeschr. Ansatz des HHJahres | Ergebnis des HHJahres | Vergl. Ansatz/Ergebnis des HHJahres | | |
| 00 | Teilergebnisrechnung | | | | | | |
| 01 | Privatrechtliche Leistungsentgelte | | | | | | |
| 02 | Öffentlich-rechtliche Leistungsentgelte | | | | | | |
| 03 | Kostenersatzleistungen und -erstattungen | | | | | | |
| 04 | Bestandsveränderungen und andere akt. Eigenleistg. | | | | | | |
| 05 | Steuern steuerähnli. Ertr.einschl.Ertr.aus ges.Uml. | | | | | | |
| 06 | Erträge aus Transferleistungen | | | | | | |
| 07 | Ertr.a.Zuweisgn.u.Zusch.f.lfd.Zwecke u.allg.Uml. | -1.040,00 | -1.040,00 | -1.040,00 | | | |
| 08 | Ertr.a.Aufl.v.Sonderp.a.Inv.zuw.-zusch.u.-Beitr. | | | | | | |
| 09 | Sonstige ordentliche Erträge | | | | | | |
| 10 | Summe der ordentlichen Erträge (Pos. 1 - 9) | -1.040,00 | -1.040,00 | -1.040,00 | | | |
| 11 | Personalaufwendungen | | | | | | |
| 12 | Versorgungsaufwendungen | | | | | | |
| 13 | Aufwendungen für Sach- und Dienstleistungen | | | | | | |
| 14 | Abschreibungen | | | | | | |
| 15 | Aufw.f. Zuweisungen und Zuschüsse s.bes.Finanzaufw | 2.126,59 | 2.150,00 | 2.126,59 | 23,41 | | |
| 16 | Steueraufw.einschl.Aufw.a.ges.Uml.verpfl. | | | | | | |
| 17 | Transferaufwendungen | | | | | | |
| 18 | Sonstige ordentliche Aufwendungen | | | | | | |
| 19 | Summe der ordentlichen Aufwendungen (Pos. 11 - 18) | 2.126,59 | 2.150,00 | 2.126,59 | 23,41 | | |
| 20 | Verwaltungsergebnis (Pos. 10 ./ Ps. 19) | 1.086,59 | 1.110,00 | 1.086,59 | 23,41 | | |
| 21 | Finanzerträge | | | | | | |
| 22 | Zinsen und ähnliche Aufwendungen | | | | | | |
| 23 | Finanzergebnis (Pos. 21 - Pos. 22) | | | | | | |
| 24 | Ordentliches Ergebnis (Pos. 20 + Pos. 23) | 1.086,59 | 1.110,00 | 1.086,59 | 23,41 | | |
| 25 | Außerordentliche Erträge | | | | | | |
| 26 | Außerordentliche Aufwendungen | | | | | | |
| 27 | Außerordentliches Ergebnis (Pos. 25 ./ Pos. 26) | | | | | | |
| 28 | Jahresergebnis vor internen Leistungsbeziehungen | 1.086,59 | 1.110,00 | 1.086,59 | 23,41 | | |
| 29 | Erträge der internen Leistungsbeziehungen | | | | | | |
| 30 | Aufwendungen der internen Leistungsbeziehungen | 1.310,00 | 1.250,00 | 1.520,00 | -270,00 | | |
| 31 | Ergebnis der internen Leistungsbeziehungen | 1.310,00 | 1.250,00 | 1.520,00 | -270,00 | | |
| 32 | Jahresergebnis nach internen Leistungsbeziehungen | 2.396,59 | 2.360,00 | 2.606,59 | -246,59 | | |

Jahresabschluss Stadt Lichtenfels

| Teilergebnisrechnung 2011 | | | | | | | |
|----------------------------------|--|--------------------------------|---------------------------------|-----------------------|-------------------------------------|--|--|
| Lichtenfels | | | | | | | |
| Produktbereich | 04 | Kultur und Wissenschaft | | | | | |
| Produktebene | 04291 | Förderung von Kirchengemeinden | | | | | |
| Produkt | 042910 | Förderung von Kirchengemeinden | | | | | |
| Kostenstelle | 04291000 | Förderung von Kirchengemeinden | | | | | |
| Nr. | Bezeichnung | Ergebnis des Vorjahres | Fortgeschr. Ansatz des HHJahres | Ergebnis des HHJahres | Vergl. Ansatz/Ergebnis des HHJahres | | |
| 00 | Teilergebnisrechnung | | | | | | |
| 01 | Privatrechtliche Leistungsentgelte | | | | | | |
| 02 | Öffentlich-rechtliche Leistungsentgelte | | | | | | |
| 03 | Kostensatzleistungen und -erstattungen | | | | | | |
| 04 | Bestandsveränderungen und andere akt. Eigenleistg. | | | | | | |
| 05 | Steuern steuerähnl. Ertr.einschl.Ertr.aus ges.Uml. | | | | | | |
| 06 | Erträge aus Transferleistungen | | | | | | |
| 07 | Ertr.a.Zuweisgn.u.Zusch.f.lfd.Zwecke u.allg.Uml. | -1.040,00 | -1.040,00 | -1.040,00 | | | |
| 08 | Ertr.a.Aufl.v.Sonderp.a.Inv.zuw.-zusch.u.-Beitr. | | | | | | |
| 09 | Sonstige ordentliche Erträge | | | | | | |
| 10 | Summe der ordentlichen Erträge (Pos. 1 - 9) | -1.040,00 | -1.040,00 | -1.040,00 | | | |
| 11 | Personalaufwendungen | | | | | | |
| 12 | Versorgungsaufwendungen | | | | | | |
| 13 | Aufwendungen für Sach- und Dienstleistungen | | | | | | |
| 14 | Abschreibungen | | | | | | |
| 15 | Aufw.f. Zuweisungen und Zuschüsse s.bes.Finanzaufw | 2.126,59 | 2.150,00 | 2.126,59 | 23,41 | | |
| 16 | Steueraufw.einschl.Aufw.a.ges.Uml.verpfl. | | | | | | |
| 17 | Transferaufwendungen | | | | | | |
| 18 | Sonstige ordentliche Aufwendungen | | | | | | |
| 19 | Summe der ordentlichen Aufwendungen (Pos. 11 - 18) | 2.126,59 | 2.150,00 | 2.126,59 | 23,41 | | |
| 20 | Verwaltungsergebnis (Pos. 10 ./ Ps. 19) | 1.086,59 | 1.110,00 | 1.086,59 | 23,41 | | |
| 21 | Finanzerträge | | | | | | |
| 22 | Zinsen und ähnliche Aufwendungen | | | | | | |
| 23 | Finanzergebnis (Pos. 21 - Pos. 22) | | | | | | |
| 24 | Ordentliches Ergebnis (Pos. 20 + Pos. 23) | 1.086,59 | 1.110,00 | 1.086,59 | 23,41 | | |
| 25 | Außerordentliche Erträge | | | | | | |
| 26 | Außerordentliche Aufwendungen | | | | | | |
| 27 | Außerordentliches Ergebnis (Pos. 25 ./ Pos. 26) | | | | | | |
| 28 | Jahresergebnis vor internen Leistungsbeziehungen | 1.086,59 | 1.110,00 | 1.086,59 | 23,41 | | |
| 29 | Erträge der internen Leistungsbeziehungen | | | | | | |
| 30 | Aufwendungen der internen Leistungsbeziehungen | 1.310,00 | 1.250,00 | 1.520,00 | -270,00 | | |
| 31 | Ergebnis der internen Leistungsbeziehungen | 1.310,00 | 1.250,00 | 1.520,00 | -270,00 | | |
| 32 | Jahresergebnis nach internen Leistungsbeziehungen | 2.396,59 | 2.360,00 | 2.606,59 | -246,59 | | |

Jahresabschluss Stadt Lichtenfels

| Teilergebnisrechnung 2011 | | | | | | | |
|----------------------------------|---|------------------------|---------------------------------|-----------------------|-------------------------------------|--|--|
| Lichtenfels | | | | | | | |
| Produktbereich 05 | | Soziale Hilfen | | | | | |
| Produktebene 05315 | | Soziale Einrichtungen | | | | | |
| Nr. | Bezeichnung | Ergebnis des Vorjahres | Fortgeschr. Ansatz des HHJahres | Ergebnis des HHJahres | Vergl. Ansatz/Ergebnis des HHJahres | | |
| 00 | Teilergebnisrechnung | | | | | | |
| 01 | Privatrechtliche Leistungsentgelte | | | | | | |
| 02 | Öffentlich-rechtliche Leistungsentgelte | | | | | | |
| 03 | Kostenersatzleistungen und -erstattungen | | | | | | |
| 04 | Bestandsveränderungen und andere akt. Eigenleistg. | | | | | | |
| 05 | Steuern steuerähnli. Ertr.einschl.Ertr.aus ges.Uml. | | | | | | |
| 06 | Erträge aus Transferleistungen | | | | | | |
| 07 | Ertr.a.Zuweisgn.u.Zusch.f.lfd.Zwecke u.allg.Uml. | | | | | | |
| 08 | Ertr.a.Aufl.v.Sonderp.a.Inv.zuw.-zusch.u.-Beitr. | | | | | | |
| 09 | Sonstige ordentliche Erträge | | -2.100,00 | | -2.100,00 | | |
| 10 | Summe der ordentlichen Erträge (Pos. 1 - 9) | | -2.100,00 | | -2.100,00 | | |
| 11 | Personalaufwendungen | | | | | | |
| 12 | Versorgungsaufwendungen | | | | | | |
| 13 | Aufwendungen für Sach- und Dienstleistungen | 795,56 | 3.150,00 | 776,68 | 2.373,32 | | |
| 14 | Abschreibungen | | | | | | |
| 15 | Aufw.f. Zuweisungen und Zuschüsse s.bes.Finanzaufw | 4.764,20 | 3.680,00 | 4.802,40 | -1.122,40 | | |
| 16 | Steueraufw.einschl.Aufw.a.ges.Uml.verpfl. | | | | | | |
| 17 | Transferaufwendungen | | | | | | |
| 18 | Sonstige ordentliche Aufwendungen | | | | | | |
| 19 | Summe der ordentlichen Aufwendungen (Pos. 11 - 18) | 5.559,76 | 6.830,00 | 5.579,08 | 1.250,92 | | |
| 20 | Verwaltungsergebnis (Pos. 10 ./ Ps. 19) | 5.559,76 | 4.730,00 | 5.579,08 | -849,08 | | |
| 21 | Finanzerträge | | | | | | |
| 22 | Zinsen und ähnliche Aufwendungen | | | | | | |
| 23 | Finanzergebnis (Pos. 21 - Pos. 22) | | | | | | |
| 24 | Ordentliches Ergebnis (Pos. 20 + Pos. 23) | 5.559,76 | 4.730,00 | 5.579,08 | -849,08 | | |
| 25 | Außerordentliche Erträge | | | | | | |
| 26 | Außerordentliche Aufwendungen | | | | | | |
| 27 | Außerordentliches Ergebnis (Pos. 25 ./ Pos. 26) | | | | | | |
| 28 | Jahresergebnis vor internen Leistungsbeziehungen | 5.559,76 | 4.730,00 | 5.579,08 | -849,08 | | |
| 29 | Erträge der internen Leistungsbeziehungen | | | | | | |
| 30 | Aufwendungen der internen Leistungsbeziehungen | 4.075,00 | 5.000,00 | 4.450,00 | 550,00 | | |
| 31 | Ergebnis der internen Leistungsbeziehungen | 4.075,00 | 5.000,00 | 4.450,00 | 550,00 | | |
| 32 | Jahresergebnis nach internen Leistungsbeziehungen | 9.634,76 | 9.730,00 | 10.029,08 | -299,08 | | |

Jahresabschluss Stadt Lichtenfels

| Teilergebnisrechnung 2011 | | | | | | | |
|----------------------------------|--|--|---------------------------------|-----------------------|-------------------------------------|--|--|
| Lichtenfels | | | | | | | |
| Produktbereich | 05 | Soziale Hilfen | | | | | |
| Produktebene | 05315 | Soziale Einrichtungen | | | | | |
| Produkt | 053150 | Soziale u. Seniorenangelegenheiten, Frauenhaus | | | | | |
| Kostenstelle | 05315000 | Soziale u. Seniorenangelegenheiten, Frauenhaus | | | | | |
| Nr. | Bezeichnung | Ergebnis des Vorjahres | Fortgeschr. Ansatz des HHJahres | Ergebnis des HHJahres | Vergl. Ansatz/Ergebnis des HHJahres | | |
| 00 | Teilergebnisrechnung | | | | | | |
| 01 | Privatrechtliche Leistungsentgelte | | | | | | |
| 02 | Öffentlich-rechtliche Leistungsentgelte | | | | | | |
| 03 | Kostensatzleistungen und -erstattungen | | | | | | |
| 04 | Bestandsveränderungen und andere akt. Eigenleistg. | | | | | | |
| 05 | Steuern steuerähnl. Ertr.einschl.Ertr.aus ges.Uml. | | | | | | |
| 06 | Erträge aus Transferleistungen | | | | | | |
| 07 | Ertr.a.Zuweisgn.u.Zusch.f.lfd.Zwecke u.allg.Uml. | | | | | | |
| 08 | Ertr.a.Aufl.v.Sonderp.a.Inv.zuw.-zusch.u.-Beitr. | | | | | | |
| 09 | Sonstige ordentliche Erträge | | -2.100,00 | | -2.100,00 | | |
| 10 | Summe der ordentlichen Erträge (Pos. 1 - 9) | | -2.100,00 | | -2.100,00 | | |
| 11 | Personalaufwendungen | | | | | | |
| 12 | Versorgungsaufwendungen | | | | | | |
| 13 | Aufwendungen für Sach- und Dienstleistungen | 795,56 | 3.150,00 | 776,68 | 2.373,32 | | |
| 14 | Abschreibungen | | | | | | |
| 15 | Aufw.f. Zuweisungen und Zuschüsse s.bes.Finanzaufw | 4.764,20 | 3.680,00 | 4.802,40 | -1.122,40 | | |
| 16 | Steueraufw.einschl.Aufw.a.ges.Uml.verpfl. | | | | | | |
| 17 | Transferaufwendungen | | | | | | |
| 18 | Sonstige ordentliche Aufwendungen | | | | | | |
| 19 | Summe der ordentlichen Aufwendungen (Pos. 11 - 18) | 5.559,76 | 6.830,00 | 5.579,08 | 1.250,92 | | |
| 20 | Verwaltungsergebnis (Pos. 10 ./ Ps. 19) | 5.559,76 | 4.730,00 | 5.579,08 | -849,08 | | |
| 21 | Finanzerträge | | | | | | |
| 22 | Zinsen und ähnliche Aufwendungen | | | | | | |
| 23 | Finanzergebnis (Pos. 21 - Pos. 22) | | | | | | |
| 24 | Ordentliches Ergebnis (Pos. 20 + Pos. 23) | 5.559,76 | 4.730,00 | 5.579,08 | -849,08 | | |
| 25 | Außerordentliche Erträge | | | | | | |
| 26 | Außerordentliche Aufwendungen | | | | | | |
| 27 | Außerordentliches Ergebnis (Pos. 25 ./ Pos. 26) | | | | | | |
| 28 | Jahresergebnis vor internen Leistungsbeziehungen | 5.559,76 | 4.730,00 | 5.579,08 | -849,08 | | |
| 29 | Erträge der internen Leistungsbeziehungen | | | | | | |
| 30 | Aufwendungen der internen Leistungsbeziehungen | 4.075,00 | 5.000,00 | 4.450,00 | 550,00 | | |
| 31 | Ergebnis der internen Leistungsbeziehungen | 4.075,00 | 5.000,00 | 4.450,00 | 550,00 | | |
| 32 | Jahresergebnis nach internen Leistungsbeziehungen | 9.634,76 | 9.730,00 | 10.029,08 | -299,08 | | |

Jahresabschluss Stadt Lichtenfels

| Teilergebnisrechnung 2011 | | | | | | | |
|----------------------------------|---|-------------------------|---------------------------------|-----------------------|-------------------------------------|--|--|
| Lichtenfels | | | | | | | |
| Produktbereich 06 | | Kinder- und Jugendhilfe | | | | | |
| Produktebene 06362 | | Jugendarbeit | | | | | |
| Nr. | Bezeichnung | Ergebnis des Vorjahres | Fortgeschr. Ansatz des HHJahres | Ergebnis des HHJahres | Vergl. Ansatz/Ergebnis des HHJahres | | |
| 00 | Teilergebnisrechnung | | | | | | |
| 01 | Privatrechtliche Leistungsentgelte | | | | | | |
| 02 | Öffentlich-rechtliche Leistungsentgelte | | | | | | |
| 03 | Kostenersatzleistungen und -erstattungen | | | | | | |
| 04 | Bestandsveränderungen und andere akt. Eigenleistg. | | | | | | |
| 05 | Steuern steuerähnli. Ertr.einschl.Ertr.aus ges.Uml. | | | | | | |
| 06 | Erträge aus Transferleistungen | | | | | | |
| 07 | Ertr.a.Zuweisgn.u.Zusch.f.lfd.Zwecke u.allg.Uml. | -219,00 | | | | | |
| 08 | Ertr.a.Aufl.v.Sonderp.a.Inv.zuw.-zusch.u.-Beitr. | | | | | | |
| 09 | Sonstige ordentliche Erträge | | | | | | |
| 10 | Summe der ordentlichen Erträge (Pos. 1 - 9) | -219,00 | | | | | |
| 11 | Personalaufwendungen | | | | | | |
| 12 | Versorgungsaufwendungen | | | | | | |
| 13 | Aufwendungen für Sach- und Dienstleistungen | 2.810,00 | 2.800,00 | 2.922,92 | -122,92 | | |
| 14 | Abschreibungen | 487,90 | | | | | |
| 15 | Aufw.f. Zuweisungen und Zuschüsse s.bes.Finanzaufw | 30.746,41 | 34.450,00 | 31.776,19 | 2.673,81 | | |
| 16 | Steueraufw.einschl.Aufw.a.ges.Uml.verpfl. | | | | | | |
| 17 | Transferaufwendungen | | | | | | |
| 18 | Sonstige ordentliche Aufwendungen | | | | | | |
| 19 | Summe der ordentlichen Aufwendungen (Pos. 11 - 18) | 34.044,31 | 37.250,00 | 34.699,11 | 2.550,89 | | |
| 20 | Verwaltungsergebnis (Pos. 10 ./ Ps. 19) | 33.825,31 | 37.250,00 | 34.699,11 | 2.550,89 | | |
| 21 | Finanzerträge | | | | | | |
| 22 | Zinsen und ähnliche Aufwendungen | | | | | | |
| 23 | Finanzergebnis (Pos. 21 - Pos. 22) | | | | | | |
| 24 | Ordentliches Ergebnis (Pos. 20 + Pos. 23) | 33.825,31 | 37.250,00 | 34.699,11 | 2.550,89 | | |
| 25 | Außerordentliche Erträge | | | | | | |
| 26 | Außerordentliche Aufwendungen | | | | | | |
| 27 | Außerordentliches Ergebnis (Pos. 25 ./ Pos. 26) | | | | | | |
| 28 | Jahresergebnis vor internen Leistungsbeziehungen | 33.825,31 | 37.250,00 | 34.699,11 | 2.550,89 | | |
| 29 | Erträge der internen Leistungsbeziehungen | | | | | | |
| 30 | Aufwendungen der internen Leistungsbeziehungen | 1.135,00 | | 1.420,00 | -1.420,00 | | |
| 31 | Ergebnis der internen Leistungsbeziehungen | 1.135,00 | | 1.420,00 | -1.420,00 | | |
| 32 | Jahresergebnis nach internen Leistungsbeziehungen | 34.960,31 | 37.250,00 | 36.119,11 | 1.130,89 | | |

Jahresabschluss Stadt Lichtenfels

| Teilergebnisrechnung 2011 | | | | | | | |
|----------------------------------|--|---|---------------------------------|-----------------------|-------------------------------------|--|--|
| Lichtenfels | | | | | | | |
| Produktbereich | 06 | Kinder- und Jugendhilfe | | | | | |
| Produktebene | 06362 | Jugendarbeit | | | | | |
| Produkt | 063620 | Jugendarbeit | | | | | |
| Kostenstelle | 06362000 | Förderung der Jugendarbeit und Freizeiten | | | | | |
| Nr. | Bezeichnung | Ergebnis des Vorjahres | Fortgeschr. Ansatz des HHJahres | Ergebnis des HHJahres | Vergl. Ansatz/Ergebnis des HHJahres | | |
| 00 | Teilergebnisrechnung | | | | | | |
| 01 | Privatrechtliche Leistungsentgelte | | | | | | |
| 02 | Öffentlich-rechtliche Leistungsentgelte | | | | | | |
| 03 | Kostensatzleistungen und -erstattungen | | | | | | |
| 04 | Bestandsveränderungen und andere akt. Eigenleistg. | | | | | | |
| 05 | Steuern steuerähnl. Ertr.einschl.Ertr.aus ges.Uml. | | | | | | |
| 06 | Erträge aus Transferleistungen | | | | | | |
| 07 | Ertr.a.Zuweisgn.u.Zusch.f.lfd.Zwecke u.allg.Uml. | -219,00 | | | | | |
| 08 | Ertr.a.Aufl.v.Sonderp.a.Inv.zuw.-zusch.u.-Beitr. | | | | | | |
| 09 | Sonstige ordentliche Erträge | | | | | | |
| 10 | Summe der ordentlichen Erträge (Pos. 1 - 9) | -219,00 | | | | | |
| 11 | Personalaufwendungen | | | | | | |
| 12 | Versorgungsaufwendungen | | | | | | |
| 13 | Aufwendungen für Sach- und Dienstleistungen | 2.810,00 | 2.800,00 | 2.922,92 | -122,92 | | |
| 14 | Abschreibungen | 487,90 | | | | | |
| 15 | Aufw.f. Zuweisungen und Zuschüsse s.bes.Finanzaufw | 30.746,41 | 34.450,00 | 31.776,19 | 2.673,81 | | |
| 16 | Steueraufw.einschl.Aufw.a.ges.Uml.verpfl. | | | | | | |
| 17 | Transferaufwendungen | | | | | | |
| 18 | Sonstige ordentliche Aufwendungen | | | | | | |
| 19 | Summe der ordentlichen Aufwendungen (Pos. 11 - 18) | 34.044,31 | 37.250,00 | 34.699,11 | 2.550,89 | | |
| 20 | Verwaltungsergebnis (Pos. 10 ./ Ps. 19) | 33.825,31 | 37.250,00 | 34.699,11 | 2.550,89 | | |
| 21 | Finanzerträge | | | | | | |
| 22 | Zinsen und ähnliche Aufwendungen | | | | | | |
| 23 | Finanzergebnis (Pos. 21 - Pos. 22) | | | | | | |
| 24 | Ordentliches Ergebnis (Pos. 20 + Pos. 23) | 33.825,31 | 37.250,00 | 34.699,11 | 2.550,89 | | |
| 25 | Außerordentliche Erträge | | | | | | |
| 26 | Außerordentliche Aufwendungen | | | | | | |
| 27 | Außerordentliches Ergebnis (Pos. 25 ./ Pos. 26) | | | | | | |
| 28 | Jahresergebnis vor internen Leistungsbeziehungen | 33.825,31 | 37.250,00 | 34.699,11 | 2.550,89 | | |
| 29 | Erträge der internen Leistungsbeziehungen | | | | | | |
| 30 | Aufwendungen der internen Leistungsbeziehungen | 1.135,00 | | 1.420,00 | -1.420,00 | | |
| 31 | Ergebnis der internen Leistungsbeziehungen | 1.135,00 | | 1.420,00 | -1.420,00 | | |
| 32 | Jahresergebnis nach internen Leistungsbeziehungen | 34.960,31 | 37.250,00 | 36.119,11 | 1.130,89 | | |

Jahresabschluss Stadt Lichtenfels

| Teilergebnisrechnung 2011 | | | | | | | |
|----------------------------------|---|-------------------------------|---------------------------------|-----------------------|-------------------------------------|--|--|
| Lichtenfels | | | | | | | |
| Produktbereich 06 | | Kinder- und Jugendhilfe | | | | | |
| Produktebene 06365 | | Tageseinrichtungen für Kinder | | | | | |
| Nr. | Bezeichnung | Ergebnis des Vorjahres | Fortgeschr. Ansatz des HHJahres | Ergebnis des HHJahres | Vergl. Ansatz/Ergebnis des HHJahres | | |
| 00 | Teilergebnisrechnung | | | | | | |
| 01 | Privatrechtliche Leistungsentgelte | -1.828,90 | -1.400,00 | -1.203,60 | -196,40 | | |
| 02 | Öffentlich-rechtliche Leistungsentgelte | -10.100,00 | -9.500,00 | -14.835,00 | 5.335,00 | | |
| 03 | Kostenersatzleistungen und -erstattungen | | | -59,11 | 59,11 | | |
| 04 | Bestandsveränderungen und andere akt. Eigenleistg. | | | | | | |
| 05 | Steuern steuerähnli. Ertr.einschl.Ertr.aus ges.Uml. | | | | | | |
| 06 | Erträge aus Transferleistungen | | | | | | |
| 07 | Ertr.a.Zuweisgn.u.Zusch.f.lfd.Zwecke u.allg.Uml. | -101.424,00 | -60.000,00 | -89.570,00 | 29.570,00 | | |
| 08 | Ertr.a.Aufl.v.Sonderp.a.Inv.zuw.-zusch.u.-Beitr. | -2.588,00 | -2.550,00 | -2.585,00 | 35,00 | | |
| 09 | Sonstige ordentliche Erträge | | | | | | |
| 10 | Summe der ordentlichen Erträge (Pos. 1 - 9) | -115.940,90 | -73.450,00 | -108.252,71 | 34.802,71 | | |
| 11 | Personalaufwendungen | 60.517,04 | 65.900,00 | 73.348,25 | -7.448,25 | | |
| 12 | Versorgungsaufwendungen | 4.686,27 | 5.300,00 | 5.414,54 | -114,54 | | |
| 13 | Aufwendungen für Sach- und Dienstleistungen | 51.549,41 | 35.450,00 | 32.709,06 | 2.740,94 | | |
| 14 | Abschreibungen | 11.599,61 | 11.395,00 | 12.497,41 | -1.102,41 | | |
| 15 | Aufw.f. Zuweisungen und Zuschüsse s.bes.Finanzaufw | 403.892,68 | 368.000,00 | 421.206,00 | -53.206,00 | | |
| 16 | Steueraufw.einschl.Aufw.a.ges.Uml.verpfl. | | | | | | |
| 17 | Transferaufwendungen | | | | | | |
| 18 | Sonstige ordentliche Aufwendungen | | 150,00 | | 150,00 | | |
| 19 | Summe der ordentlichen Aufwendungen (Pos. 11 - 18) | 532.245,01 | 486.195,00 | 545.175,26 | -58.980,26 | | |
| 20 | Verwaltungsergebnis (Pos. 10 ./ Ps. 19) | 416.304,11 | 412.745,00 | 436.922,55 | -24.177,55 | | |
| 21 | Finanzerträge | | | | | | |
| 22 | Zinsen und ähnliche Aufwendungen | | | | | | |
| 23 | Finanzergebnis (Pos. 21 - Pos. 22) | | | | | | |
| 24 | Ordentliches Ergebnis (Pos. 20 + Pos. 23) | 416.304,11 | 412.745,00 | 436.922,55 | -24.177,55 | | |
| 25 | Außerordentliche Erträge | | | -600,00 | 600,00 | | |
| 26 | Außerordentliche Aufwendungen | | | | | | |
| 27 | Außerordentliches Ergebnis (Pos. 25 ./ Pos. 26) | | | -600,00 | 600,00 | | |
| 28 | Jahresergebnis vor internen Leistungsbeziehungen | 416.304,11 | 412.745,00 | 436.322,55 | -23.577,55 | | |
| 29 | Erträge der internen Leistungsbeziehungen | | | | | | |
| 30 | Aufwendungen der internen Leistungsbeziehungen | 9.970,00 | 8.730,00 | 9.500,00 | -770,00 | | |
| 31 | Ergebnis der internen Leistungsbeziehungen | 9.970,00 | 8.730,00 | 9.500,00 | -770,00 | | |
| 32 | Jahresergebnis nach internen Leistungsbeziehungen | 426.274,11 | 421.475,00 | 445.822,55 | -24.347,55 | | |

Jahresabschluss Stadt Lichtenfels

| Teilergebnisrechnung 2011 | | | | | | | |
|----------------------------------|--|-------------------------------|---------------------------------|-----------------------|-------------------------------------|--|--|
| Lichtenfels | | | | | | | |
| Produktbereich | 06 | Kinder- und Jugendhilfe | | | | | |
| Produktebene | 06365 | Tageseinrichtungen für Kinder | | | | | |
| Produkt | 063650 | Tageseinrichtungen für Kinder | | | | | |
| Kostenstelle | 06365000 | Kindergärten allgemein | | | | | |
| Nr. | Bezeichnung | Ergebnis des Vorjahres | Fortgeschr. Ansatz des HHJahres | Ergebnis des HHJahres | Vergl. Ansatz/Ergebnis des HHJahres | | |
| 00 | Teilergebnisrechnung | | | | | | |
| 01 | Privatrechtliche Leistungsentgelte | | | | | | |
| 02 | Öffentlich-rechtliche Leistungsentgelte | | | | | | |
| 03 | Kostensatzleistungen und -erstattungen | | | | | | |
| 04 | Bestandsveränderungen und andere akt. Eigenleistg. | | | | | | |
| 05 | Steuern steuerähnl. Ertr.einschl.Ertr.aus ges.Uml. | | | | | | |
| 06 | Erträge aus Transferleistungen | | | | | | |
| 07 | Ertr.a.Zuweisgn.u.Zusch.f.lfd.Zwecke u.allg.Uml. | -84.000,00 | -60.000,00 | -82.800,00 | 22.800,00 | | |
| 08 | Ertr.a.Aufl.v.Sonderp.a.Inv.zuw.-zusch.u.-Beitr. | | | | | | |
| 09 | Sonstige ordentliche Erträge | | | | | | |
| 10 | Summe der ordentlichen Erträge (Pos. 1 - 9) | -84.000,00 | -60.000,00 | -82.800,00 | 22.800,00 | | |
| 11 | Personalaufwendungen | 188,11 | 200,00 | 188,70 | 11,30 | | |
| 12 | Versorgungsaufwendungen | | | | | | |
| 13 | Aufwendungen für Sach- und Dienstleistungen | | | | | | |
| 14 | Abschreibungen | | | | | | |
| 15 | Aufw.f. Zuweisungen und Zuschüsse s.bes.Finanzaufw | 12.240,00 | 30.000,00 | 13.680,00 | 16.320,00 | | |
| 16 | Steueraufw.einschl.Aufw.a.ges.Uml.verpfl. | | | | | | |
| 17 | Transferaufwendungen | | | | | | |
| 18 | Sonstige ordentliche Aufwendungen | | | | | | |
| 19 | Summe der ordentlichen Aufwendungen (Pos. 11 - 18) | 12.428,11 | 30.200,00 | 13.868,70 | 16.331,30 | | |
| 20 | Verwaltungsergebnis (Pos. 10 ./ Ps. 19) | -71.571,89 | -29.800,00 | -68.931,30 | 39.131,30 | | |
| 21 | Finanzerträge | | | | | | |
| 22 | Zinsen und ähnliche Aufwendungen | | | | | | |
| 23 | Finanzergebnis (Pos. 21 - Pos. 22) | | | | | | |
| 24 | Ordentliches Ergebnis (Pos. 20 + Pos. 23) | -71.571,89 | -29.800,00 | -68.931,30 | 39.131,30 | | |
| 25 | Außerordentliche Erträge | | | | | | |
| 26 | Außerordentliche Aufwendungen | | | | | | |
| 27 | Außerordentliches Ergebnis (Pos. 25 ./ Pos. 26) | | | | | | |
| 28 | Jahresergebnis vor internen Leistungsbeziehungen | -71.571,89 | -29.800,00 | -68.931,30 | 39.131,30 | | |
| 29 | Erträge der internen Leistungsbeziehungen | | | | | | |
| 30 | Aufwendungen der internen Leistungsbeziehungen | | 4.080,00 | | 4.080,00 | | |
| 31 | Ergebnis der internen Leistungsbeziehungen | | 4.080,00 | | 4.080,00 | | |
| 32 | Jahresergebnis nach internen Leistungsbeziehungen | -71.571,89 | -25.720,00 | -68.931,30 | 43.211,30 | | |

Jahresabschluss Stadt Lichtenfels

| Teilergebnisrechnung 2011 | | | | | | | |
|----------------------------------|--|-------------------------------|---------------------------------|-----------------------|-------------------------------------|--|--|
| Lichtenfels | | | | | | | |
| Produktbereich | 06 | Kinder- und Jugendhilfe | | | | | |
| Produktebene | 06365 | Tageseinrichtungen für Kinder | | | | | |
| Produkt | 063650 | Tageseinrichtungen für Kinder | | | | | |
| Kostenstelle | 06365001 | Kirchliche Kindergärten | | | | | |
| Nr. | Bezeichnung | Ergebnis des Vorjahres | Fortgeschr. Ansatz des HHJahres | Ergebnis des HHJahres | Vergl. Ansatz/Ergebnis des HHJahres | | |
| 00 | Teilergebnisrechnung | | | | | | |
| 01 | Privatrechtliche Leistungsentgelte | | | | | | |
| 02 | Öffentlich-rechtliche Leistungsentgelte | | | | | | |
| 03 | Kostensatzleistungen und -erstattungen | | | | | | |
| 04 | Bestandsveränderungen und andere akt. Eigenleistg. | | | | | | |
| 05 | Steuern steuerähnl. Ertr.einschl.Ertr.aus ges.Uml. | | | | | | |
| 06 | Erträge aus Transferleistungen | | | | | | |
| 07 | Ertr.a.Zuweisgn.u.Zusch.f.lfd.Zwecke u.allg.Uml. | | | | | | |
| 08 | Ertr.a.Aufl.v.Sonderp.a.Inv.zuw.-zusch.u.-Beitr. | | | | | | |
| 09 | Sonstige ordentliche Erträge | | | | | | |
| 10 | Summe der ordentlichen Erträge (Pos. 1 - 9) | | | | | | |
| 11 | Personalaufwendungen | | | | | | |
| 12 | Versorgungsaufwendungen | | | | | | |
| 13 | Aufwendungen für Sach- und Dienstleistungen | 9.755,85 | 10.500,00 | 9.151,12 | 1.348,88 | | |
| 14 | Abschreibungen | | | | | | |
| 15 | Aufw.f. Zuweisungen und Zuschüsse s.bes.Finanzaufw | 391.460,68 | 337.500,00 | 407.198,00 | -69.698,00 | | |
| 16 | Steueraufw.einschl.Aufw.a.ges.Uml.verpfl. | | | | | | |
| 17 | Transferaufwendungen | | | | | | |
| 18 | Sonstige ordentliche Aufwendungen | | | | | | |
| 19 | Summe der ordentlichen Aufwendungen (Pos. 11 - 18) | 401.216,53 | 348.000,00 | 416.349,12 | -68.349,12 | | |
| 20 | Verwaltungsergebnis (Pos. 10 ./ Ps. 19) | 401.216,53 | 348.000,00 | 416.349,12 | -68.349,12 | | |
| 21 | Finanzerträge | | | | | | |
| 22 | Zinsen und ähnliche Aufwendungen | | | | | | |
| 23 | Finanzergebnis (Pos. 21 - Pos. 22) | | | | | | |
| 24 | Ordentliches Ergebnis (Pos. 20 + Pos. 23) | 401.216,53 | 348.000,00 | 416.349,12 | -68.349,12 | | |
| 25 | Außerordentliche Erträge | | | | | | |
| 26 | Außerordentliche Aufwendungen | | | | | | |
| 27 | Außerordentliches Ergebnis (Pos. 25 ./ Pos. 26) | | | | | | |
| 28 | Jahresergebnis vor internen Leistungsbeziehungen | 401.216,53 | 348.000,00 | 416.349,12 | -68.349,12 | | |
| 29 | Erträge der internen Leistungsbeziehungen | | | | | | |
| 30 | Aufwendungen der internen Leistungsbeziehungen | 1.700,00 | | 1.970,00 | -1.970,00 | | |
| 31 | Ergebnis der internen Leistungsbeziehungen | 1.700,00 | | 1.970,00 | -1.970,00 | | |
| 32 | Jahresergebnis nach internen Leistungsbeziehungen | 402.916,53 | 348.000,00 | 418.319,12 | -70.319,12 | | |

Jahresabschluss Stadt Lichtenfels

| Teilergebnisrechnung 2011 | | | | | | | |
|----------------------------------|--|-------------------------------|---------------------------------|-----------------------|-------------------------------------|--|--|
| Lichtenfels | | | | | | | |
| Produktbereich | 06 | Kinder- und Jugendhilfe | | | | | |
| Produktebene | 06365 | Tageseinrichtungen für Kinder | | | | | |
| Produkt | 063650 | Tageseinrichtungen für Kinder | | | | | |
| Kostenstelle | 06365002 | Kindergarten Immighausen | | | | | |
| Nr. | Bezeichnung | Ergebnis des Vorjahres | Fortgeschr. Ansatz des HHJahres | Ergebnis des HHJahres | Vergl. Ansatz/Ergebnis des HHJahres | | |
| 00 | Teilergebnisrechnung | | | | | | |
| 01 | Privatrechtliche Leistungsentgelte | | | | | | |
| 02 | Öffentlich-rechtliche Leistungsentgelte | -10.100,00 | -9.500,00 | -14.835,00 | 5.335,00 | | |
| 03 | Kostensatzleistungen und -erstattungen | | | | | | |
| 04 | Bestandsveränderungen und andere akt. Eigenleistg. | | | | | | |
| 05 | Steuern steuerähnl. Ertr.einschl.Ertr.aus ges.Uml. | | | | | | |
| 06 | Erträge aus Transferleistungen | | | | | | |
| 07 | Ertr.a.Zuweisgn.u.Zusch.f.lfd.Zwecke u.allg.Uml. | -17.424,00 | | -6.770,00 | 6.770,00 | | |
| 08 | Ertr.a.Aufl.v.Sonderp.a.Inv.zuw.-zusch.u.-Beitr. | | | | | | |
| 09 | Sonstige ordentliche Erträge | | | | | | |
| 10 | Summe der ordentlichen Erträge (Pos. 1 - 9) | -27.524,00 | -9.500,00 | -21.605,00 | 12.105,00 | | |
| 11 | Personalaufwendungen | 60.328,93 | 65.700,00 | 73.159,55 | -7.459,55 | | |
| 12 | Versorgungsaufwendungen | 4.686,27 | 5.300,00 | 5.414,54 | -114,54 | | |
| 13 | Aufwendungen für Sach- und Dienstleistungen | 5.073,70 | 10.050,00 | 4.067,18 | 5.982,82 | | |
| 14 | Abschreibungen | 3.706,61 | 4.245,00 | 3.999,04 | 245,96 | | |
| 15 | Aufw.f. Zuweisungen und Zuschüsse s.bes.Finanzaufw | 192,00 | 500,00 | 328,00 | 172,00 | | |
| 16 | Steueraufw.einschl.Aufw.a.ges.Uml.verpfl. | | | | | | |
| 17 | Transferaufwendungen | | | | | | |
| 18 | Sonstige ordentliche Aufwendungen | | | | | | |
| 19 | Summe der ordentlichen Aufwendungen (Pos. 11 - 18) | 73.987,51 | 85.795,00 | 86.968,31 | -1.173,31 | | |
| 20 | Verwaltungsergebnis (Pos. 10 ./ Ps. 19) | 46.463,51 | 76.295,00 | 65.363,31 | 10.931,69 | | |
| 21 | Finanzerträge | | | | | | |
| 22 | Zinsen und ähnliche Aufwendungen | | | | | | |
| 23 | Finanzergebnis (Pos. 21 - Pos. 22) | | | | | | |
| 24 | Ordentliches Ergebnis (Pos. 20 + Pos. 23) | 46.463,51 | 76.295,00 | 65.363,31 | 10.931,69 | | |
| 25 | Außerordentliche Erträge | | | -600,00 | 600,00 | | |
| 26 | Außerordentliche Aufwendungen | | | | | | |
| 27 | Außerordentliches Ergebnis (Pos. 25 ./ Pos. 26) | | | -600,00 | 600,00 | | |
| 28 | Jahresergebnis vor internen Leistungsbeziehungen | 46.463,51 | 76.295,00 | 64.763,31 | 11.531,69 | | |
| 29 | Erträge der internen Leistungsbeziehungen | | | | | | |
| 30 | Aufwendungen der internen Leistungsbeziehungen | 6.070,00 | 4.650,00 | 4.930,00 | -280,00 | | |
| 31 | Ergebnis der internen Leistungsbeziehungen | 6.070,00 | 4.650,00 | 4.930,00 | -280,00 | | |
| 32 | Jahresergebnis nach internen Leistungsbeziehungen | 52.533,51 | 80.945,00 | 69.693,31 | 11.251,69 | | |

Jahresabschluss Stadt Lichtenfels

| Teilergebnisrechnung 2011 | | | | | | | |
|----------------------------------|--|------------------------------------|---------------------------------|-----------------------|-------------------------------------|--|--|
| Lichtenfels | | | | | | | |
| Produktbereich | 06 | Kinder- und Jugendhilfe | | | | | |
| Produktebene | 06365 | Tageseinrichtungen für Kinder | | | | | |
| Produkt | 063650 | Tageseinrichtungen für Kinder | | | | | |
| Kostenstelle | 06365003 | Kindergarten Fürstenberg (Gebäude) | | | | | |
| Nr. | Bezeichnung | Ergebnis des Vorjahres | Fortgeschr. Ansatz des HHJahres | Ergebnis des HHJahres | Vergl. Ansatz/Ergebnis des HHJahres | | |
| 00 | Teilergebnisrechnung | | | | | | |
| 01 | Privatrechtliche Leistungsentgelte | -1.828,90 | -1.400,00 | -1.203,60 | -196,40 | | |
| 02 | Öffentlich-rechtliche Leistungsentgelte | | | | | | |
| 03 | Kostensatzleistungen und -erstattungen | | | -59,11 | 59,11 | | |
| 04 | Bestandsveränderungen und andere akt. Eigenleistg. | | | | | | |
| 05 | Steuern steuerähnl. Ertr.einschl.Ertr.aus ges.Uml. | | | | | | |
| 06 | Erträge aus Transferleistungen | | | | | | |
| 07 | Ertr.a.Zuweisgn.u.Zusch.f.lfd.Zwecke u.allg.Uml. | | | | | | |
| 08 | Ertr.a.Aufl.v.Sonderp.a.Inv.zuw.-zusch.u.-Beitr. | -2.336,00 | -2.300,00 | -2.333,00 | 33,00 | | |
| 09 | Sonstige ordentliche Erträge | | | | | | |
| 10 | Summe der ordentlichen Erträge (Pos. 1 - 9) | -4.164,90 | -3.700,00 | -3.595,71 | -104,29 | | |
| 11 | Personalaufwendungen | | | | | | |
| 12 | Versorgungsaufwendungen | | | | | | |
| 13 | Aufwendungen für Sach- und Dienstleistungen | 26.791,79 | 4.400,00 | 9.809,01 | -5.409,01 | | |
| 14 | Abschreibungen | 5.927,00 | 5.200,00 | 5.927,00 | -727,00 | | |
| 15 | Aufw.f. Zuweisungen und Zuschüsse s.bes.Finanzaufw | | | | | | |
| 16 | Steueraufw.einschl.Aufw.a.ges.Uml.verpfl. | | | | | | |
| 17 | Transferaufwendungen | | | | | | |
| 18 | Sonstige ordentliche Aufwendungen | | 50,00 | | 50,00 | | |
| 19 | Summe der ordentlichen Aufwendungen (Pos. 11 - 18) | 32.718,79 | 9.650,00 | 15.736,01 | -6.086,01 | | |
| 20 | Verwaltungsergebnis (Pos. 10 ./ Ps. 19) | 28.553,89 | 5.950,00 | 12.140,30 | -6.190,30 | | |
| 21 | Finanzerträge | | | | | | |
| 22 | Zinsen und ähnliche Aufwendungen | | | | | | |
| 23 | Finanzergebnis (Pos. 21 - Pos. 22) | | | | | | |
| 24 | Ordentliches Ergebnis (Pos. 20 + Pos. 23) | 28.553,89 | 5.950,00 | 12.140,30 | -6.190,30 | | |
| 25 | Außerordentliche Erträge | | | | | | |
| 26 | Außerordentliche Aufwendungen | | | | | | |
| 27 | Außerordentliches Ergebnis (Pos. 25 ./ Pos. 26) | | | | | | |
| 28 | Jahresergebnis vor internen Leistungsbeziehungen | 28.553,89 | 5.950,00 | 12.140,30 | -6.190,30 | | |
| 29 | Erträge der internen Leistungsbeziehungen | | | | | | |
| 30 | Aufwendungen der internen Leistungsbeziehungen | 1.300,00 | | 30,00 | -30,00 | | |
| 31 | Ergebnis der internen Leistungsbeziehungen | 1.300,00 | | 30,00 | -30,00 | | |
| 32 | Jahresergebnis nach internen Leistungsbeziehungen | 29.853,89 | 5.950,00 | 12.170,30 | -6.220,30 | | |

Jahresabschluss Stadt Lichtenfels

| Teilergebnisrechnung 2011 | | | | | | | |
|----------------------------------|--|-------------------------------|---------------------------------|-----------------------|-------------------------------------|--|--|
| Lichtenfels | | | | | | | |
| Produktbereich | 06 | Kinder- und Jugendhilfe | | | | | |
| Produktebene | 06365 | Tageseinrichtungen für Kinder | | | | | |
| Produkt | 063650 | Tageseinrichtungen für Kinder | | | | | |
| Kostenstelle | 06365004 | Kindergarten Münden (Gebäude) | | | | | |
| Nr. | Bezeichnung | Ergebnis des Vorjahres | Fortgeschr. Ansatz des HHJahres | Ergebnis des HHJahres | Vergl. Ansatz/Ergebnis des HHJahres | | |
| 00 | Teilergebnisrechnung | | | | | | |
| 01 | Privatrechtliche Leistungsentgelte | | | | | | |
| 02 | Öffentlich-rechtliche Leistungsentgelte | | | | | | |
| 03 | Kostensatzleistungen und -erstattungen | | | | | | |
| 04 | Bestandsveränderungen und andere akt. Eigenleistg. | | | | | | |
| 05 | Steuern steuerähnl. Ertr.einschl.Ertr.aus ges.Uml. | | | | | | |
| 06 | Erträge aus Transferleistungen | | | | | | |
| 07 | Ertr.a.Zuweisgn.u.Zusch.f.lfd.Zwecke u.allg.Uml. | | | | | | |
| 08 | Ertr.a.Aufl.v.Sonderp.a.Inv.zuw.-zusch.u.-Beitr. | | | | | | |
| 09 | Sonstige ordentliche Erträge | | | | | | |
| 10 | Summe der ordentlichen Erträge (Pos. 1 - 9) | | | | | | |
| 11 | Personalaufwendungen | | | | | | |
| 12 | Versorgungsaufwendungen | | | | | | |
| 13 | Aufwendungen für Sach- und Dienstleistungen | 3.136,79 | 3.600,00 | 3.191,47 | 408,53 | | |
| 14 | Abschreibungen | 794,00 | 800,00 | 913,00 | -113,00 | | |
| 15 | Aufw.f. Zuweisungen und Zuschüsse s.bes.Finanzaufw | | | | | | |
| 16 | Steueraufw.einschl.Aufw.a.ges.Uml.verpfl. | | | | | | |
| 17 | Transferaufwendungen | | | | | | |
| 18 | Sonstige ordentliche Aufwendungen | | 100,00 | | 100,00 | | |
| 19 | Summe der ordentlichen Aufwendungen (Pos. 11 - 18) | 3.930,79 | 4.500,00 | 4.104,47 | 395,53 | | |
| 20 | Verwaltungsergebnis (Pos. 10 ./ Ps. 19) | 3.930,79 | 4.500,00 | 4.104,47 | 395,53 | | |
| 21 | Finanzerträge | | | | | | |
| 22 | Zinsen und ähnliche Aufwendungen | | | | | | |
| 23 | Finanzergebnis (Pos. 21 - Pos. 22) | | | | | | |
| 24 | Ordentliches Ergebnis (Pos. 20 + Pos. 23) | 3.930,79 | 4.500,00 | 4.104,47 | 395,53 | | |
| 25 | Außerordentliche Erträge | | | | | | |
| 26 | Außerordentliche Aufwendungen | | | | | | |
| 27 | Außerordentliches Ergebnis (Pos. 25 ./ Pos. 26) | | | | | | |
| 28 | Jahresergebnis vor internen Leistungsbeziehungen | 3.930,79 | 4.500,00 | 4.104,47 | 395,53 | | |
| 29 | Erträge der internen Leistungsbeziehungen | | | | | | |
| 30 | Aufwendungen der internen Leistungsbeziehungen | 700,00 | | 970,00 | -970,00 | | |
| 31 | Ergebnis der internen Leistungsbeziehungen | 700,00 | | 970,00 | -970,00 | | |
| 32 | Jahresergebnis nach internen Leistungsbeziehungen | 4.630,79 | 4.500,00 | 5.074,47 | -574,47 | | |

Jahresabschluss Stadt Lichtenfels

| Teilergebnisrechnung 2011 | | | | | | | |
|----------------------------------|--|------------------------------------|---------------------------------|-----------------------|-------------------------------------|--|--|
| Lichtenfels | | | | | | | |
| Produktbereich | 06 | Kinder- und Jugendhilfe | | | | | |
| Produktebene | 06365 | Tageseinrichtungen für Kinder | | | | | |
| Produkt | 063650 | Tageseinrichtungen für Kinder | | | | | |
| Kostenstelle | 06365005 | Kindergarten Sachsenberg (Gebäude) | | | | | |
| Nr. | Bezeichnung | Ergebnis des Vorjahres | Fortgeschr. Ansatz des HHJahres | Ergebnis des HHJahres | Vergl. Ansatz/Ergebnis des HHJahres | | |
| 00 | Teilergebnisrechnung | | | | | | |
| 01 | Privatrechtliche Leistungsentgelte | | | | | | |
| 02 | Öffentlich-rechtliche Leistungsentgelte | | | | | | |
| 03 | Kostensatzleistungen und -erstattungen | | | | | | |
| 04 | Bestandsveränderungen und andere akt. Eigenleistg. | | | | | | |
| 05 | Steuern steuerähnl. Ertr.einschl.Ertr.aus ges.Uml. | | | | | | |
| 06 | Erträge aus Transferleistungen | | | | | | |
| 07 | Ertr.a.Zuweisgn.u.Zusch.f.lfd.Zwecke u.allg.Uml. | | | | | | |
| 08 | Ertr.a.Aufl.v.Sonderp.a.Inv.zuw.-zusch.u.-Beitr. | -252,00 | -250,00 | -252,00 | 2,00 | | |
| 09 | Sonstige ordentliche Erträge | | | | | | |
| 10 | Summe der ordentlichen Erträge (Pos. 1 - 9) | -252,00 | -250,00 | -252,00 | 2,00 | | |
| 11 | Personalaufwendungen | | | | | | |
| 12 | Versorgungsaufwendungen | | | | | | |
| 13 | Aufwendungen für Sach- und Dienstleistungen | 6.791,28 | 6.900,00 | 6.490,28 | 409,72 | | |
| 14 | Abschreibungen | 1.172,00 | 1.150,00 | 1.658,37 | -508,37 | | |
| 15 | Aufw.f. Zuweisungen und Zuschüsse s.bes.Finanzaufw | | | | | | |
| 16 | Steueraufw.einschl.Aufw.a.ges.Uml.verpfl. | | | | | | |
| 17 | Transferaufwendungen | | | | | | |
| 18 | Sonstige ordentliche Aufwendungen | | | | | | |
| 19 | Summe der ordentlichen Aufwendungen (Pos. 11 - 18) | 7.963,28 | 8.050,00 | 8.148,65 | -98,65 | | |
| 20 | Verwaltungsergebnis (Pos. 10 ./ Ps. 19) | 7.711,28 | 7.800,00 | 7.896,65 | -96,65 | | |
| 21 | Finanzerträge | | | | | | |
| 22 | Zinsen und ähnliche Aufwendungen | | | | | | |
| 23 | Finanzergebnis (Pos. 21 - Pos. 22) | | | | | | |
| 24 | Ordentliches Ergebnis (Pos. 20 + Pos. 23) | 7.711,28 | 7.800,00 | 7.896,65 | -96,65 | | |
| 25 | Außerordentliche Erträge | | | | | | |
| 26 | Außerordentliche Aufwendungen | | | | | | |
| 27 | Außerordentliches Ergebnis (Pos. 25 ./ Pos. 26) | | | | | | |
| 28 | Jahresergebnis vor internen Leistungsbeziehungen | 7.711,28 | 7.800,00 | 7.896,65 | -96,65 | | |
| 29 | Erträge der internen Leistungsbeziehungen | | | | | | |
| 30 | Aufwendungen der internen Leistungsbeziehungen | 200,00 | | 1.600,00 | -1.600,00 | | |
| 31 | Ergebnis der internen Leistungsbeziehungen | 200,00 | | 1.600,00 | -1.600,00 | | |
| 32 | Jahresergebnis nach internen Leistungsbeziehungen | 7.911,28 | 7.800,00 | 9.496,65 | -1.696,65 | | |

Jahresabschluss Stadt Lichtenfels

| Teilergebnisrechnung 2011 | | | | | | | |
|----------------------------------|--|--------------------------------|---------------------------------|-----------------------|-------------------------------------|--|--|
| Lichtenfels | | | | | | | |
| Produktbereich 06 | | Kinder- und Jugendhilfe | | | | | |
| Produktebene 06366 | | Einrichtungen der Jugendarbeit | | | | | |
| Nr. | Bezeichnung | Ergebnis des Vorjahres | Fortgeschr. Ansatz des HHJahres | Ergebnis des HHJahres | Vergl. Ansatz/Ergebnis des HHJahres | | |
| 00 | Teilergebnisrechnung | | | | | | |
| 01 | Privatrechtliche Leistungsentgelte | | | | | | |
| 02 | Öffentlich-rechtliche Leistungsentgelte | | | | | | |
| 03 | Kostenersatzleistungen und -erstattungen | | | | | | |
| 04 | Bestandsveränderungen und andere akt. Eigenleistg. | | | | | | |
| 05 | Steuern steuerähnl. Ertr.einschl.Ertr.aus ges.Uml. | | | | | | |
| 06 | Erträge aus Transferleistungen | | | | | | |
| 07 | Ertr.a.Zuweisgn.u.Zusch.f.lfd.Zwecke u.allg.Uml. | | | | | | |
| 08 | Ertr.a.Aufl.v.Sonderp.a.Inv.zuw.-zusch.u.-Beitr. | -864,00 | -850,00 | -826,00 | -24,00 | | |
| 09 | Sonstige ordentliche Erträge | | | | | | |
| 10 | Summe der ordentlichen Erträge (Pos. 1 - 9) | -864,00 | -850,00 | -826,00 | -24,00 | | |
| 11 | Personalaufwendungen | 521,92 | 1.300,00 | 639,60 | 660,40 | | |
| 12 | Versorgungsaufwendungen | 43,95 | 200,00 | 69,63 | 130,37 | | |
| 13 | Aufwendungen für Sach- und Dienstleistungen | 1.733,90 | 4.600,00 | 2.899,77 | 1.700,23 | | |
| 14 | Abschreibungen | 11.937,40 | 12.350,00 | 12.350,00 | | | |
| 15 | Aufw.f. Zuweisungen und Zuschüsse s.bes.Finanzaufw | | | | | | |
| 16 | Steueraufw.einschl.Aufw.a.ges.Uml.verpfl. | | | | | | |
| 17 | Transferaufwendungen | | | | | | |
| 18 | Sonstige ordentliche Aufwendungen | | | | | | |
| 19 | Summe der ordentlichen Aufwendungen (Pos. 11 - 18) | 14.237,17 | 18.450,00 | 15.959,00 | 2.491,00 | | |
| 20 | Verwaltungsergebnis (Pos. 10 ./ Ps. 19) | 13.373,17 | 17.600,00 | 15.133,00 | 2.467,00 | | |
| 21 | Finanzerträge | | | | | | |
| 22 | Zinsen und ähnliche Aufwendungen | | | | | | |
| 23 | Finanzergebnis (Pos. 21 - Pos. 22) | | | | | | |
| 24 | Ordentliches Ergebnis (Pos. 20 + Pos. 23) | 13.373,17 | 17.600,00 | 15.133,00 | 2.467,00 | | |
| 25 | Außerordentliche Erträge | | | | | | |
| 26 | Außerordentliche Aufwendungen | | | 20,00 | -20,00 | | |
| 27 | Außerordentliches Ergebnis (Pos. 25 ./ Pos. 26) | | | 20,00 | -20,00 | | |
| 28 | Jahresergebnis vor internen Leistungsbeziehungen | 13.373,17 | 17.600,00 | 15.153,00 | 2.447,00 | | |
| 29 | Erträge der internen Leistungsbeziehungen | | | | | | |
| 30 | Aufwendungen der internen Leistungsbeziehungen | 14.900,00 | 9.800,00 | 5.250,00 | 4.550,00 | | |
| 31 | Ergebnis der internen Leistungsbeziehungen | 14.900,00 | 9.800,00 | 5.250,00 | 4.550,00 | | |
| 32 | Jahresergebnis nach internen Leistungsbeziehungen | 28.273,17 | 27.400,00 | 20.403,00 | 6.997,00 | | |

Jahresabschluss Stadt Lichtenfels

| Teilergebnisrechnung 2011 | | | | | | | |
|----------------------------------|--|--------------------------------|---------------------------------|-----------------------|-------------------------------------|--|--|
| Lichtenfels | | | | | | | |
| Produktbereich | 06 | Kinder- und Jugendhilfe | | | | | |
| Produktebene | 06366 | Einrichtungen der Jugendarbeit | | | | | |
| Produkt | 063660 | Einrichtungen der Jugendarbeit | | | | | |
| Kostenstelle | 06366000 | Kinderspielplätze | | | | | |
| Nr. | Bezeichnung | Ergebnis des Vorjahres | Fortgeschr. Ansatz des HHJahres | Ergebnis des HHJahres | Vergl. Ansatz/Ergebnis des HHJahres | | |
| 00 | Teilergebnisrechnung | | | | | | |
| 01 | Privatrechtliche Leistungsentgelte | | | | | | |
| 02 | Öffentlich-rechtliche Leistungsentgelte | | | | | | |
| 03 | Kostensatzleistungen und -erstattungen | | | | | | |
| 04 | Bestandsveränderungen und andere akt. Eigenleistg. | | | | | | |
| 05 | Steuern steuerähnl. Ertr.einschl.Ertr.aus ges.Uml. | | | | | | |
| 06 | Erträge aus Transferleistungen | | | | | | |
| 07 | Ertr.a.Zuweisgn.u.Zusch.f.lfd.Zwecke u.allg.Uml. | | | | | | |
| 08 | Ertr.a.Aufl.v.Sonderp.a.Inv.zuw.-zusch.u.-Beitr. | -864,00 | -850,00 | -826,00 | -24,00 | | |
| 09 | Sonstige ordentliche Erträge | | | | | | |
| 10 | Summe der ordentlichen Erträge (Pos. 1 - 9) | -864,00 | -850,00 | -826,00 | -24,00 | | |
| 11 | Personalaufwendungen | 521,92 | 1.300,00 | 639,60 | 660,40 | | |
| 12 | Versorgungsaufwendungen | 43,95 | 200,00 | 69,63 | 130,37 | | |
| 13 | Aufwendungen für Sach- und Dienstleistungen | 1.672,04 | 3.900,00 | 2.813,56 | 1.086,44 | | |
| 14 | Abschreibungen | 11.937,40 | 12.350,00 | 12.350,00 | | | |
| 15 | Aufw.f. Zuweisungen und Zuschüsse s.bes.Finanzaufw | | | | | | |
| 16 | Steueraufw.einschl.Aufw.a.ges.Uml.verpfl. | | | | | | |
| 17 | Transferaufwendungen | | | | | | |
| 18 | Sonstige ordentliche Aufwendungen | | | | | | |
| 19 | Summe der ordentlichen Aufwendungen (Pos. 11 - 18) | 14.175,31 | 17.750,00 | 15.872,79 | 1.877,21 | | |
| 20 | Verwaltungsergebnis (Pos. 10 ./ Ps. 19) | 13.311,31 | 16.900,00 | 15.046,79 | 1.853,21 | | |
| 21 | Finanzerträge | | | | | | |
| 22 | Zinsen und ähnliche Aufwendungen | | | | | | |
| 23 | Finanzergebnis (Pos. 21 - Pos. 22) | | | | | | |
| 24 | Ordentliches Ergebnis (Pos. 20 + Pos. 23) | 13.311,31 | 16.900,00 | 15.046,79 | 1.853,21 | | |
| 25 | Außerordentliche Erträge | | | | | | |
| 26 | Außerordentliche Aufwendungen | | | 20,00 | -20,00 | | |
| 27 | Außerordentliches Ergebnis (Pos. 25 ./ Pos. 26) | | | 20,00 | -20,00 | | |
| 28 | Jahresergebnis vor internen Leistungsbeziehungen | 13.311,31 | 16.900,00 | 15.066,79 | 1.833,21 | | |
| 29 | Erträge der internen Leistungsbeziehungen | | | | | | |
| 30 | Aufwendungen der internen Leistungsbeziehungen | 14.900,00 | 9.800,00 | 5.250,00 | 4.550,00 | | |
| 31 | Ergebnis der internen Leistungsbeziehungen | 14.900,00 | 9.800,00 | 5.250,00 | 4.550,00 | | |
| 32 | Jahresergebnis nach internen Leistungsbeziehungen | 28.211,31 | 26.700,00 | 20.316,79 | 6.383,21 | | |

Jahresabschluss Stadt Lichtenfels

| Teilergebnisrechnung 2011 | | | | | | | |
|----------------------------------|--|--------------------------------|---------------------------------|-----------------------|-------------------------------------|--|--|
| Lichtenfels | | | | | | | |
| Produktbereich | 06 | Kinder- und Jugendhilfe | | | | | |
| Produktebene | 06366 | Einrichtungen der Jugendarbeit | | | | | |
| Produkt | 063660 | Einrichtungen der Jugendarbeit | | | | | |
| Kostenstelle | 06366001 | Jugendräume | | | | | |
| Nr. | Bezeichnung | Ergebnis des Vorjahres | Fortgeschr. Ansatz des HHJahres | Ergebnis des HHJahres | Vergl. Ansatz/Ergebnis des HHJahres | | |
| 00 | Teilergebnisrechnung | | | | | | |
| 01 | Privatrechtliche Leistungsentgelte | | | | | | |
| 02 | Öffentlich-rechtliche Leistungsentgelte | | | | | | |
| 03 | Kostensatzleistungen und -erstattungen | | | | | | |
| 04 | Bestandsveränderungen und andere akt. Eigenleistg. | | | | | | |
| 05 | Steuern steuerähnl. Ertr.einschl.Ertr.aus ges.Uml. | | | | | | |
| 06 | Erträge aus Transferleistungen | | | | | | |
| 07 | Ertr.a.Zuweisgn.u.Zusch.f.lfd.Zwecke u.allg.Uml. | | | | | | |
| 08 | Ertr.a.Aufl.v.Sonderp.a.Inv.zuw.-zusch.u.-Beitr. | | | | | | |
| 09 | Sonstige ordentliche Erträge | | | | | | |
| 10 | Summe der ordentlichen Erträge (Pos. 1 - 9) | | | | | | |
| 11 | Personalaufwendungen | | | | | | |
| 12 | Versorgungsaufwendungen | | | | | | |
| 13 | Aufwendungen für Sach- und Dienstleistungen | 61,86 | 700,00 | 86,21 | 613,79 | | |
| 14 | Abschreibungen | | | | | | |
| 15 | Aufw.f. Zuweisungen und Zuschüsse s.bes.Finanzaufw | | | | | | |
| 16 | Steueraufw.einschl.Aufw.a.ges.Uml.verpfl. | | | | | | |
| 17 | Transferaufwendungen | | | | | | |
| 18 | Sonstige ordentliche Aufwendungen | | | | | | |
| 19 | Summe der ordentlichen Aufwendungen (Pos. 11 - 18) | 61,86 | 700,00 | 86,21 | 613,79 | | |
| 20 | Verwaltungsergebnis (Pos. 10 ./ Ps. 19) | 61,86 | 700,00 | 86,21 | 613,79 | | |
| 21 | Finanzerträge | | | | | | |
| 22 | Zinsen und ähnliche Aufwendungen | | | | | | |
| 23 | Finanzergebnis (Pos. 21 - Pos. 22) | | | | | | |
| 24 | Ordentliches Ergebnis (Pos. 20 + Pos. 23) | 61,86 | 700,00 | 86,21 | 613,79 | | |
| 25 | Außerordentliche Erträge | | | | | | |
| 26 | Außerordentliche Aufwendungen | | | | | | |
| 27 | Außerordentliches Ergebnis (Pos. 25 ./ Pos. 26) | | | | | | |
| 28 | Jahresergebnis vor internen Leistungsbeziehungen | 61,86 | 700,00 | 86,21 | 613,79 | | |
| 29 | Erträge der internen Leistungsbeziehungen | | | | | | |
| 30 | Aufwendungen der internen Leistungsbeziehungen | | | | | | |
| 31 | Ergebnis der internen Leistungsbeziehungen | | | | | | |
| 32 | Jahresergebnis nach internen Leistungsbeziehungen | 61,86 | 700,00 | 86,21 | 613,79 | | |

Jahresabschluss Stadt Lichtenfels

| Teilergebnisrechnung 2011 | | | | | | | |
|----------------------------------|--|--|---------------------------------|-----------------------|-------------------------------------|--|--|
| Lichtenfels | | | | | | | |
| Produktbereich 06 | | Kinder- und Jugendhilfe | | | | | |
| Produktebene 06367 | | Sonst.Einricht.der Kinder-, Jugend-, u.Fam.Hilfe | | | | | |
| Nr. | Bezeichnung | Ergebnis des Vorjahres | Fortgeschr. Ansatz des HHJahres | Ergebnis des HHJahres | Vergl. Ansatz/Ergebnis des HHJahres | | |
| 00 | Teilergebnisrechnung | | | | | | |
| 01 | Privatrechtliche Leistungsentgelte | | | | | | |
| 02 | Öffentlich-rechtliche Leistungsentgelte | | | | | | |
| 03 | Kostenersatzleistungen und -erstattungen | | | | | | |
| 04 | Bestandsveränderungen und andere akt. Eigenleistg. | | | | | | |
| 05 | Steuern steuerähnl. Ertr.einschl.Ertr.aus ges.Uml. | | | | | | |
| 06 | Erträge aus Transferleistungen | | | | | | |
| 07 | Ertr.a.Zuweisgn.u.Zusch.f.lfd.Zwecke u.allg.Uml. | | | | | | |
| 08 | Ertr.a.Aufl.v.Sonderp.a.Inv.zuw.-zusch.u.-Beitr. | | | | | | |
| 09 | Sonstige ordentliche Erträge | | | | | | |
| 10 | Summe der ordentlichen Erträge (Pos. 1 - 9) | | | | | | |
| 11 | Personalaufwendungen | | | | | | |
| 12 | Versorgungsaufwendungen | | | | | | |
| 13 | Aufwendungen für Sach- und Dienstleistungen | 160,00 | | 160,00 | -160,00 | | |
| 14 | Abschreibungen | | | | | | |
| 15 | Aufw.f. Zuweisungen und Zuschüsse s.bes.Finanzaufw | 4.713,30 | 6.000,00 | 5.841,98 | 158,02 | | |
| 16 | Steueraufw.einschl.Aufw.a.ges.Uml.verpfl. | | | | | | |
| 17 | Transferaufwendungen | | | | | | |
| 18 | Sonstige ordentliche Aufwendungen | | | | | | |
| 19 | Summe der ordentlichen Aufwendungen (Pos. 11 - 18) | 4.873,30 | 6.000,00 | 6.001,98 | -1,98 | | |
| 20 | Verwaltungsergebnis (Pos. 10 ./ Ps. 19) | 4.873,30 | 6.000,00 | 6.001,98 | -1,98 | | |
| 21 | Finanzerträge | | | | | | |
| 22 | Zinsen und ähnliche Aufwendungen | | | | | | |
| 23 | Finanzergebnis (Pos. 21 - Pos. 22) | | | | | | |
| 24 | Ordentliches Ergebnis (Pos. 20 + Pos. 23) | 4.873,30 | 6.000,00 | 6.001,98 | -1,98 | | |
| 25 | Außerordentliche Erträge | | | | | | |
| 26 | Außerordentliche Aufwendungen | | | | | | |
| 27 | Außerordentliches Ergebnis (Pos. 25 ./ Pos. 26) | | | | | | |
| 28 | Jahresergebnis vor internen Leistungsbeziehungen | 4.873,30 | 6.000,00 | 6.001,98 | -1,98 | | |
| 29 | Erträge der internen Leistungsbeziehungen | | | | | | |
| 30 | Aufwendungen der internen Leistungsbeziehungen | 375,00 | 4.350,00 | 300,00 | 4.050,00 | | |
| 31 | Ergebnis der internen Leistungsbeziehungen | 375,00 | 4.350,00 | 300,00 | 4.050,00 | | |
| 32 | Jahresergebnis nach internen Leistungsbeziehungen | 5.248,30 | 10.350,00 | 6.301,98 | 4.048,02 | | |

Jahresabschluss Stadt Lichtenfels

| Teilergebnisrechnung 2011 | | | | | | | |
|----------------------------------|--|--|---------------------------------|-----------------------|-------------------------------------|--|--|
| Lichtenfels | | | | | | | |
| Produktbereich | 06 | Kinder- und Jugendhilfe | | | | | |
| Produktebene | 06367 | Sonst.Einricht.der Kinder-, Jugend-, u.Fam.Hilfe | | | | | |
| Produkt | 063670 | Sonst.Einricht.der Kinder-, Jugend-, u.Fam.Hilfe | | | | | |
| Kostenstelle | 06367000 | Betreuende Grundschule | | | | | |
| Nr. | Bezeichnung | Ergebnis des Vorjahres | Fortgeschr. Ansatz des HHJahres | Ergebnis des HHJahres | Vergl. Ansatz/Ergebnis des HHJahres | | |
| 00 | Teilergebnisrechnung | | | | | | |
| 01 | Privatrechtliche Leistungsentgelte | | | | | | |
| 02 | Öffentlich-rechtliche Leistungsentgelte | | | | | | |
| 03 | Kostensatzleistungen und -erstattungen | | | | | | |
| 04 | Bestandsveränderungen und andere akt. Eigenleistg. | | | | | | |
| 05 | Steuern steuerähnl. Ertr.einschl.Ertr.aus ges.Uml. | | | | | | |
| 06 | Erträge aus Transferleistungen | | | | | | |
| 07 | Ertr.a.Zuweisgn.u.Zusch.f.lfd.Zwecke u.allg.Uml. | | | | | | |
| 08 | Ertr.a.Aufl.v.Sonderp.a.Inv.zuw.-zusch.u.-Beitr. | | | | | | |
| 09 | Sonstige ordentliche Erträge | | | | | | |
| 10 | Summe der ordentlichen Erträge (Pos. 1 - 9) | | | | | | |
| 11 | Personalaufwendungen | | | | | | |
| 12 | Versorgungsaufwendungen | | | | | | |
| 13 | Aufwendungen für Sach- und Dienstleistungen | 160,00 | | 160,00 | -160,00 | | |
| 14 | Abschreibungen | | | | | | |
| 15 | Aufw.f. Zuweisungen und Zuschüsse s.bes.Finanzaufw | 4.713,30 | 6.000,00 | 5.841,98 | 158,02 | | |
| 16 | Steueraufw.einschl.Aufw.a.ges.Uml.verpfl. | | | | | | |
| 17 | Transferaufwendungen | | | | | | |
| 18 | Sonstige ordentliche Aufwendungen | | | | | | |
| 19 | Summe der ordentlichen Aufwendungen (Pos. 11 - 18) | 4.873,30 | 6.000,00 | 6.001,98 | -1,98 | | |
| 20 | Verwaltungsergebnis (Pos. 10 ./ Ps. 19) | 4.873,30 | 6.000,00 | 6.001,98 | -1,98 | | |
| 21 | Finanzerträge | | | | | | |
| 22 | Zinsen und ähnliche Aufwendungen | | | | | | |
| 23 | Finanzergebnis (Pos. 21 - Pos. 22) | | | | | | |
| 24 | Ordentliches Ergebnis (Pos. 20 + Pos. 23) | 4.873,30 | 6.000,00 | 6.001,98 | -1,98 | | |
| 25 | Außerordentliche Erträge | | | | | | |
| 26 | Außerordentliche Aufwendungen | | | | | | |
| 27 | Außerordentliches Ergebnis (Pos. 25 ./ Pos. 26) | | | | | | |
| 28 | Jahresergebnis vor internen Leistungsbeziehungen | 4.873,30 | 6.000,00 | 6.001,98 | -1,98 | | |
| 29 | Erträge der internen Leistungsbeziehungen | | | | | | |
| 30 | Aufwendungen der internen Leistungsbeziehungen | 375,00 | 4.350,00 | 300,00 | 4.050,00 | | |
| 31 | Ergebnis der internen Leistungsbeziehungen | 375,00 | 4.350,00 | 300,00 | 4.050,00 | | |
| 32 | Jahresergebnis nach internen Leistungsbeziehungen | 5.248,30 | 10.350,00 | 6.301,98 | 4.048,02 | | |

Jahresabschluss Stadt Lichtenfels

| Teilergebnisrechnung 2011 | | | | | | | |
|----------------------------------|---|------------------------|---------------------------------|-----------------------|-------------------------------------|--|--|
| Lichtenfels | | | | | | | |
| Produktbereich 08 | | Sportförderung | | | | | |
| Produktebene 08421 | | Förderung des Sports | | | | | |
| Nr. | Bezeichnung | Ergebnis des Vorjahres | Fortgeschr. Ansatz des HHJahres | Ergebnis des HHJahres | Vergl. Ansatz/Ergebnis des HHJahres | | |
| 00 | Teilergebnisrechnung | | | | | | |
| 01 | Privatrechtliche Leistungsentgelte | | | | | | |
| 02 | Öffentlich-rechtliche Leistungsentgelte | | | -482,30 | 482,30 | | |
| 03 | Kostensersatzleistungen und -erstattungen | | | | | | |
| 04 | Bestandsveränderungen und andere akt. Eigenleistg. | | | | | | |
| 05 | Steuern steuerähnli. Ertr.einschl.Ertr.aus ges.Uml. | | | | | | |
| 06 | Erträge aus Transferleistungen | | | | | | |
| 07 | Ertr.a.Zuweisgn.u.Zusch.f.lfd.Zwecke u.allg.Uml. | | | | | | |
| 08 | Ertr.a.Aufl.v.Sonderp.a.Inv.zuw.-zusch.u.- Beitr. | | | | | | |
| 09 | Sonstige ordentliche Erträge | -339,34 | -400,00 | -258,94 | -141,06 | | |
| 10 | Summe der ordentlichen Erträge (Pos. 1 - 9) | -339,34 | -400,00 | -741,24 | 341,24 | | |
| 11 | Personalaufwendungen | 2.223,05 | | | | | |
| 12 | Versorgungsaufwendungen | | | | | | |
| 13 | Aufwendungen für Sach- und Dienstleistungen | 1.304,51 | 2.200,00 | 1.265,61 | 934,39 | | |
| 14 | Abschreibungen | 7.169,37 | 4.000,00 | 6.979,00 | -2.979,00 | | |
| 15 | Aufw.f. Zuweisungen und Zuschüsse s.bes.Finanzaufw | 700,00 | 6.000,00 | 3.486,87 | 2.513,13 | | |
| 16 | Steueraufw.einschl.Aufw.a.ges.Uml.verpfl. | | | | | | |
| 17 | Transferaufwendungen | | | | | | |
| 18 | Sonstige ordentliche Aufwendungen | | | | | | |
| 19 | Summe der ordentlichen Aufwendungen (Pos. 11 - 18) | 11.396,93 | 12.200,00 | 11.731,48 | 468,52 | | |
| 20 | Verwaltungsergebnis (Pos. 10 ./ Ps. 19) | 11.057,59 | 11.800,00 | 10.990,24 | 809,76 | | |
| 21 | Finanzerträge | | | | | | |
| 22 | Zinsen und ähnliche Aufwendungen | | | | | | |
| 23 | Finanzergebnis (Pos. 21 - Pos. 22) | | | | | | |
| 24 | Ordentliches Ergebnis (Pos. 20 + Pos. 23) | 11.057,59 | 11.800,00 | 10.990,24 | 809,76 | | |
| 25 | Außerordentliche Erträge | | | | | | |
| 26 | Außerordentliche Aufwendungen | | | | | | |
| 27 | Außerordentliches Ergebnis (Pos. 25 ./ Pos. 26) | | | | | | |
| 28 | Jahresergebnis vor internen Leistungsbeziehungen | 11.057,59 | 11.800,00 | 10.990,24 | 809,76 | | |
| 29 | Erträge der internen Leistungsbeziehungen | | | | | | |
| 30 | Aufwendungen der internen Leistungsbeziehungen | 34.805,00 | 41.330,00 | 32.690,00 | 8.640,00 | | |
| 31 | Ergebnis der internen Leistungsbeziehungen | 34.805,00 | 41.330,00 | 32.690,00 | 8.640,00 | | |
| 32 | Jahresergebnis nach internen Leistungsbeziehungen | 45.862,59 | 53.130,00 | 43.680,24 | 9.449,76 | | |

Jahresabschluss Stadt Lichtenfels

| Teilergebnisrechnung 2011 | | | | | | | |
|----------------------------------|--|------------------------|---------------------------------|-----------------------|-------------------------------------|--|--|
| Lichtenfels | | | | | | | |
| Produktbereich | 08 | Sportförderung | | | | | |
| Produktebene | 08421 | Förderung des Sports | | | | | |
| Produkt | 084210 | Förderung des Sports | | | | | |
| Kostenstelle | 08421000 | Sportförderung | | | | | |
| Nr. | Bezeichnung | Ergebnis des Vorjahres | Fortgeschr. Ansatz des HHJahres | Ergebnis des HHJahres | Vergl. Ansatz/Ergebnis des HHJahres | | |
| 00 | Teilergebnisrechnung | | | | | | |
| 01 | Privatrechtliche Leistungsentgelte | | | | | | |
| 02 | Öffentlich-rechtliche Leistungsentgelte | | | | | | |
| 03 | Kostensersatzleistungen und -erstattungen | | | | | | |
| 04 | Bestandsveränderungen und andere akt. Eigenleistg. | | | | | | |
| 05 | Steuern steuerähnl. Ertr.einschl.Ertr.aus ges.Uml. | | | | | | |
| 06 | Erträge aus Transferleistungen | | | | | | |
| 07 | Ertr.a.Zuweisgn.u.Zusch.f.lfd.Zwecke u.allg.Uml. | | | | | | |
| 08 | Ertr.a.Aufl.v.Sonderp.a.Inv.zuw.-zusch.u.-Beitr. | | | | | | |
| 09 | Sonstige ordentliche Erträge | -339,34 | -400,00 | -258,94 | -141,06 | | |
| 10 | Summe der ordentlichen Erträge (Pos. 1 - 9) | -339,34 | -400,00 | -258,94 | -141,06 | | |
| 11 | Personalaufwendungen | | | | | | |
| 12 | Versorgungsaufwendungen | | | | | | |
| 13 | Aufwendungen für Sach- und Dienstleistungen | 1.190,93 | 1.400,00 | 1.163,76 | 236,24 | | |
| 14 | Abschreibungen | | | | | | |
| 15 | Aufw.f. Zuweisungen und Zuschüsse s.bes.Finanzaufw | 700,00 | 1.000,00 | 430,00 | 570,00 | | |
| 16 | Steueraufw.einschl.Aufw.a.ges.Uml.verpfl. | | | | | | |
| 17 | Transferaufwendungen | | | | | | |
| 18 | Sonstige ordentliche Aufwendungen | | | | | | |
| 19 | Summe der ordentlichen Aufwendungen (Pos. 11 - 18) | 1.890,93 | 2.400,00 | 1.593,76 | 806,24 | | |
| 20 | Verwaltungsergebnis (Pos. 10 ./ Pos. 19) | 1.551,59 | 2.000,00 | 1.334,82 | 665,18 | | |
| 21 | Finanzerträge | | | | | | |
| 22 | Zinsen und ähnliche Aufwendungen | | | | | | |
| 23 | Finanzergebnis (Pos. 21 - Pos. 22) | | | | | | |
| 24 | Ordentliches Ergebnis (Pos. 20 + Pos. 23) | 1.551,59 | 2.000,00 | 1.334,82 | 665,18 | | |
| 25 | Außerordentliche Erträge | | | | | | |
| 26 | Außerordentliche Aufwendungen | | | | | | |
| 27 | Außerordentliches Ergebnis (Pos. 25 ./ Pos. 26) | | | | | | |
| 28 | Jahresergebnis vor internen Leistungsbeziehungen | 1.551,59 | 2.000,00 | 1.334,82 | 665,18 | | |
| 29 | Erträge der internen Leistungsbeziehungen | | | | | | |
| 30 | Aufwendungen der internen Leistungsbeziehungen | 29.705,00 | 41.330,00 | 32.250,00 | 9.080,00 | | |
| 31 | Ergebnis der internen Leistungsbeziehungen | 29.705,00 | 41.330,00 | 32.250,00 | 9.080,00 | | |
| 32 | Jahresergebnis nach internen Leistungsbeziehungen | 31.256,59 | 43.330,00 | 33.584,82 | 9.745,18 | | |

Jahresabschluss Stadt Lichtenfels

| Teilergebnisrechnung 2011 | | | | | | | |
|----------------------------------|--|------------------------|---------------------------------|-----------------------|-------------------------------------|--|--|
| Lichtenfels | | | | | | | |
| Produktbereich | 08 | Sportförderung | | | | | |
| Produktebene | 08421 | Förderung des Sports | | | | | |
| Produkt | 084210 | Förderung des Sports | | | | | |
| Kostenstelle | 08421001 | Sporthalle Sachsenberg | | | | | |
| Nr. | Bezeichnung | Ergebnis des Vorjahres | Fortgeschr. Ansatz des HHJahres | Ergebnis des HHJahres | Vergl. Ansatz/Ergebnis des HHJahres | | |
| 00 | Teilergebnisrechnung | | | | | | |
| 01 | Privatrechtliche Leistungsentgelte | | | | | | |
| 02 | Öffentlich-rechtliche Leistungsentgelte | | | -482,30 | 482,30 | | |
| 03 | Kostensatzleistungen und -erstattungen | | | | | | |
| 04 | Bestandsveränderungen und andere akt. Eigenleistg. | | | | | | |
| 05 | Steuern steuerähnl. Ertr.einschl.Ertr.aus ges.Uml. | | | | | | |
| 06 | Erträge aus Transferleistungen | | | | | | |
| 07 | Ertr.a.Zuweisgn.u.Zusch.f.lfd.Zwecke u.allg.Uml. | | | | | | |
| 08 | Ertr.a.Aufl.v.Sonderp.a.Inv.zuw.-zusch.u.-Beitr. | | | | | | |
| 09 | Sonstige ordentliche Erträge | | | | | | |
| 10 | Summe der ordentlichen Erträge (Pos. 1 - 9) | | | -482,30 | 482,30 | | |
| 11 | Personalaufwendungen | 2.223,05 | | | | | |
| 12 | Versorgungsaufwendungen | | | | | | |
| 13 | Aufwendungen für Sach- und Dienstleistungen | 113,58 | 800,00 | 101,85 | 698,15 | | |
| 14 | Abschreibungen | 7.169,37 | 4.000,00 | 6.979,00 | -2.979,00 | | |
| 15 | Aufw.f. Zuweisungen und Zuschüsse s.bes.Finanzaufw | | 5.000,00 | 3.056,87 | 1.943,13 | | |
| 16 | Steueraufw.einschl.Aufw.a.ges.Uml.verpfl. | | | | | | |
| 17 | Transferaufwendungen | | | | | | |
| 18 | Sonstige ordentliche Aufwendungen | | | | | | |
| 19 | Summe der ordentlichen Aufwendungen (Pos. 11 - 18) | 9.506,00 | 9.800,00 | 10.137,72 | -337,72 | | |
| 20 | Verwaltungsergebnis (Pos. 10 ./ Ps. 19) | 9.506,00 | 9.800,00 | 9.655,42 | 144,58 | | |
| 21 | Finanzerträge | | | | | | |
| 22 | Zinsen und ähnliche Aufwendungen | | | | | | |
| 23 | Finanzergebnis (Pos. 21 - Pos. 22) | | | | | | |
| 24 | Ordentliches Ergebnis (Pos. 20 + Pos. 23) | 9.506,00 | 9.800,00 | 9.655,42 | 144,58 | | |
| 25 | Außerordentliche Erträge | | | | | | |
| 26 | Außerordentliche Aufwendungen | | | | | | |
| 27 | Außerordentliches Ergebnis (Pos. 25 ./ Pos. 26) | | | | | | |
| 28 | Jahresergebnis vor internen Leistungsbeziehungen | 9.506,00 | 9.800,00 | 9.655,42 | 144,58 | | |
| 29 | Erträge der internen Leistungsbeziehungen | | | | | | |
| 30 | Aufwendungen der internen Leistungsbeziehungen | 5.100,00 | | 440,00 | -440,00 | | |
| 31 | Ergebnis der internen Leistungsbeziehungen | 5.100,00 | | 440,00 | -440,00 | | |
| 32 | Jahresergebnis nach internen Leistungsbeziehungen | 14.606,00 | 9.800,00 | 10.095,42 | -295,42 | | |

Jahresabschluss Stadt Lichtenfels

| Teilergebnisrechnung 2011 | | | | | | | |
|----------------------------------|---|------------------------|---------------------------------|-----------------------|-------------------------------------|--|--|
| Lichtenfels | | | | | | | |
| Produktbereich 08 | | Sportförderung | | | | | |
| Produktebene 08424 | | Sportstätten und Bäder | | | | | |
| Nr. | Bezeichnung | Ergebnis des Vorjahres | Fortgeschr. Ansatz des HHJahres | Ergebnis des HHJahres | Vergl. Ansatz/Ergebnis des HHJahres | | |
| 00 | Teilergebnisrechnung | | | | | | |
| 01 | Privatrechtliche Leistungsentgelte | -860,81 | -800,00 | | -800,00 | | |
| 02 | Öffentlich-rechtliche Leistungsentgelte | -2.333,20 | -7.000,00 | -5.892,89 | -1.107,11 | | |
| 03 | Kostenersatzleistungen und -erstattungen | | | | | | |
| 04 | Bestandsveränderungen und andere akt. Eigenleistg. | | | | | | |
| 05 | Steuern steuerähnli. Ertr.einschl.Ertr.aus ges.Uml. | | | | | | |
| 06 | Erträge aus Transferleistungen | | | | | | |
| 07 | Ertr.a.Zuweisgn.u.Zusch.f.lfd.Zwecke u.allg.Uml. | | | | | | |
| 08 | Ertr.a.Aufl.v.Sonderp.a.Inv.zuw.-zusch.u.-Beitr. | -1.070,00 | -1.070,00 | -3.483,33 | 2.413,33 | | |
| 09 | Sonstige ordentliche Erträge | -3.506,15 | -3.800,00 | -5.534,50 | 1.734,50 | | |
| 10 | Summe der ordentlichen Erträge (Pos. 1 - 9) | -7.770,16 | -12.670,00 | -14.910,72 | 2.240,72 | | |
| 11 | Personalaufwendungen | 9.292,30 | 9.800,00 | 7.437,98 | 2.362,02 | | |
| 12 | Versorgungsaufwendungen | 663,44 | 800,00 | 597,96 | 202,04 | | |
| 13 | Aufwendungen für Sach- und Dienstleistungen | 19.907,01 | 27.350,00 | 20.753,95 | 6.596,05 | | |
| 14 | Abschreibungen | 4.495,43 | 13.600,00 | 17.371,58 | -3.771,58 | | |
| 15 | Aufw.f. Zuweisungen und Zuschüsse s.bes.Finanzaufw | 11.162,85 | 5.000,00 | 5.512,00 | -512,00 | | |
| 16 | Steueraufw.einschl.Aufw.a.ges.Uml.verpfl. | | | | | | |
| 17 | Transferaufwendungen | | | | | | |
| 18 | Sonstige ordentliche Aufwendungen | | | | | | |
| 19 | Summe der ordentlichen Aufwendungen (Pos. 11 - 18) | 45.521,03 | 56.550,00 | 51.673,47 | 4.876,53 | | |
| 20 | Verwaltungsergebnis (Pos. 10 ./ Ps. 19) | 37.750,87 | 43.880,00 | 36.762,75 | 7.117,25 | | |
| 21 | Finanzerträge | | | | | | |
| 22 | Zinsen und ähnliche Aufwendungen | | | | | | |
| 23 | Finanzergebnis (Pos. 21 - Pos. 22) | | | | | | |
| 24 | Ordentliches Ergebnis (Pos. 20 + Pos. 23) | 37.750,87 | 43.880,00 | 36.762,75 | 7.117,25 | | |
| 25 | Außerordentliche Erträge | | | | | | |
| 26 | Außerordentliche Aufwendungen | | | 160,00 | -160,00 | | |
| 27 | Außerordentliches Ergebnis (Pos. 25 ./ Pos. 26) | | | 160,00 | -160,00 | | |
| 28 | Jahresergebnis vor internen Leistungsbeziehungen | 37.750,87 | 43.880,00 | 36.922,75 | 6.957,25 | | |
| 29 | Erträge der internen Leistungsbeziehungen | -4.780,00 | -30.000,00 | -13.900,00 | -16.100,00 | | |
| 30 | Aufwendungen der internen Leistungsbeziehungen | 2.500,00 | 3.700,00 | 2.800,00 | 900,00 | | |
| 31 | Ergebnis der internen Leistungsbeziehungen | -2.280,00 | -26.300,00 | -11.100,00 | -15.200,00 | | |
| 32 | Jahresergebnis nach internen Leistungsbeziehungen | 35.470,87 | 17.580,00 | 25.822,75 | -8.242,75 | | |

Jahresabschluss Stadt Lichtenfels

| Teilergebnisrechnung 2011 | | | | | | | |
|----------------------------------|--|------------------------|---------------------------------|-----------------------|-------------------------------------|--|--|
| Lichtenfels | | | | | | | |
| Produktbereich | | 08 | Sportförderung | | | | |
| Produktebene | | 08424 | Sportstätten und Bäder | | | | |
| Produkt | | 084240 | Bereitstellung von Sportstätten | | | | |
| Kostenstelle | | 08424000 | Sportplätze | | | | |
| Nr. | Bezeichnung | Ergebnis des Vorjahres | Fortgeschr. Ansatz des HHJahres | Ergebnis des HHJahres | Vergl. Ansatz/Ergebnis des HHJahres | | |
| 00 | Teilergebnisrechnung | | | | | | |
| 01 | Privatrechtliche Leistungsentgelte | | | | | | |
| 02 | Öffentlich-rechtliche Leistungsentgelte | | | | | | |
| 03 | Kostensersatzleistungen und -erstattungen | | | | | | |
| 04 | Bestandsveränderungen und andere akt. Eigenleistg. | | | | | | |
| 05 | Steuern steuerähnl. Ertr.einschl.Ertr.aus ges.Uml. | | | | | | |
| 06 | Erträge aus Transferleistungen | | | | | | |
| 07 | Ertr.a.Zuweisgn.u.Zusch.f.lfd.Zwecke u.allg.Uml. | | | | | | |
| 08 | Ertr.a.Aufl.v.Sonderp.a.Inv.zuw.-zusch.u.-Beitr. | | | | | | |
| 09 | Sonstige ordentliche Erträge | -2.784,36 | -3.000,00 | -3.205,17 | 205,17 | | |
| 10 | Summe der ordentlichen Erträge (Pos. 1 - 9) | -2.784,36 | -3.000,00 | -3.205,17 | 205,17 | | |
| 11 | Personalaufwendungen | | | | | | |
| 12 | Versorgungsaufwendungen | | | | | | |
| 13 | Aufwendungen für Sach- und Dienstleistungen | 4.004,31 | 5.050,00 | 4.715,45 | 334,55 | | |
| 14 | Abschreibungen | 1.570,00 | 1.900,00 | 1.797,00 | 103,00 | | |
| 15 | Aufw.f. Zuweisungen und Zuschüsse s.bes.Finanzaufw | 6.162,85 | 5.000,00 | 5.512,00 | -512,00 | | |
| 16 | Steueraufw.einschl.Aufw.a.ges.Uml.verpfl. | | | | | | |
| 17 | Transferaufwendungen | | | | | | |
| 18 | Sonstige ordentliche Aufwendungen | | | | | | |
| 19 | Summe der ordentlichen Aufwendungen (Pos. 11 - 18) | 11.737,16 | 11.950,00 | 12.024,45 | -74,45 | | |
| 20 | Verwaltungsergebnis (Pos. 10 ./ Ps. 19) | 8.952,80 | 8.950,00 | 8.819,28 | 130,72 | | |
| 21 | Finanzerträge | | | | | | |
| 22 | Zinsen und ähnliche Aufwendungen | | | | | | |
| 23 | Finanzergebnis (Pos. 21 - Pos. 22) | | | | | | |
| 24 | Ordentliches Ergebnis (Pos. 20 + Pos. 23) | 8.952,80 | 8.950,00 | 8.819,28 | 130,72 | | |
| 25 | Außerordentliche Erträge | | | | | | |
| 26 | Außerordentliche Aufwendungen | | | 140,00 | -140,00 | | |
| 27 | Außerordentliches Ergebnis (Pos. 25 ./ Pos. 26) | | | 140,00 | -140,00 | | |
| 28 | Jahresergebnis vor internen Leistungsbeziehungen | 8.952,80 | 8.950,00 | 8.959,28 | -9,28 | | |
| 29 | Erträge der internen Leistungsbeziehungen | | | | | | |
| 30 | Aufwendungen der internen Leistungsbeziehungen | | 950,00 | | 950,00 | | |
| 31 | Ergebnis der internen Leistungsbeziehungen | | 950,00 | | 950,00 | | |
| 32 | Jahresergebnis nach internen Leistungsbeziehungen | 8.952,80 | 9.900,00 | 8.959,28 | 940,72 | | |

Jahresabschluss Stadt Lichtenfels

| Teilergebnisrechnung 2011 | | | | | | | |
|----------------------------------|--|---------------------------------|---------------------------------|-----------------------|-------------------------------------|--|--|
| Lichtenfels | | | | | | | |
| Produktbereich | 08 | Sportförderung | | | | | |
| Produktebene | 08424 | Sportstätten und Bäder | | | | | |
| Produkt | 084240 | Bereitstellung von Sportstätten | | | | | |
| Kostenstelle | 08424001 | Sporthalle Goddelsheim | | | | | |
| Nr. | Bezeichnung | Ergebnis des Vorjahres | Fortgeschr. Ansatz des HHJahres | Ergebnis des HHJahres | Vergl. Ansatz/Ergebnis des HHJahres | | |
| 00 | Teilergebnisrechnung | | | | | | |
| 01 | Privatrechtliche Leistungsentgelte | -860,81 | -800,00 | | -800,00 | | |
| 02 | Öffentlich-rechtliche Leistungsentgelte | -2.333,20 | -7.000,00 | -5.892,89 | -1.107,11 | | |
| 03 | Kostensatzleistungen und -erstattungen | | | | | | |
| 04 | Bestandsveränderungen und andere akt. Eigenleistg. | | | | | | |
| 05 | Steuern steuerähnl. Ertr.einschl.Ertr.aus ges.Uml. | | | | | | |
| 06 | Erträge aus Transferleistungen | | | | | | |
| 07 | Ertr.a.Zuweisgn.u.Zusch.f.lfd.Zwecke u.allg.Uml. | | | | | | |
| 08 | Ertr.a.Aufl.v.Sonderp.a.Inv.zuw.-zusch.u.-Beitr. | -1.070,00 | -1.070,00 | -3.483,33 | 2.413,33 | | |
| 09 | Sonstige ordentliche Erträge | -721,79 | -800,00 | -2.329,33 | 1.529,33 | | |
| 10 | Summe der ordentlichen Erträge (Pos. 1 - 9) | -4.985,80 | -9.670,00 | -11.705,55 | 2.035,55 | | |
| 11 | Personalaufwendungen | 9.292,30 | 9.800,00 | 7.437,98 | 2.362,02 | | |
| 12 | Versorgungsaufwendungen | 663,44 | 800,00 | 597,96 | 202,04 | | |
| 13 | Aufwendungen für Sach- und Dienstleistungen | 15.902,70 | 22.300,00 | 16.038,50 | 6.261,50 | | |
| 14 | Abschreibungen | 2.925,43 | 11.700,00 | 15.574,58 | -3.874,58 | | |
| 15 | Aufw.f. Zuweisungen und Zuschüsse s.bes.Finanzaufw | 5.000,00 | | | | | |
| 16 | Steueraufw.einschl.Aufw.a.ges.Uml.verpfl. | | | | | | |
| 17 | Transferaufwendungen | | | | | | |
| 18 | Sonstige ordentliche Aufwendungen | | | | | | |
| 19 | Summe der ordentlichen Aufwendungen (Pos. 11 - 18) | 33.783,87 | 44.600,00 | 39.649,02 | 4.950,98 | | |
| 20 | Verwaltungsergebnis (Pos. 10 ./ Ps. 19) | 28.798,07 | 34.930,00 | 27.943,47 | 6.986,53 | | |
| 21 | Finanzerträge | | | | | | |
| 22 | Zinsen und ähnliche Aufwendungen | | | | | | |
| 23 | Finanzergebnis (Pos. 21 - Pos. 22) | | | | | | |
| 24 | Ordentliches Ergebnis (Pos. 20 + Pos. 23) | 28.798,07 | 34.930,00 | 27.943,47 | 6.986,53 | | |
| 25 | Außerordentliche Erträge | | | | | | |
| 26 | Außerordentliche Aufwendungen | | | 20,00 | -20,00 | | |
| 27 | Außerordentliches Ergebnis (Pos. 25 ./ Pos. 26) | | | 20,00 | -20,00 | | |
| 28 | Jahresergebnis vor internen Leistungsbeziehungen | 28.798,07 | 34.930,00 | 27.963,47 | 6.966,53 | | |
| 29 | Erträge der internen Leistungsbeziehungen | -4.780,00 | -30.000,00 | -13.900,00 | -16.100,00 | | |
| 30 | Aufwendungen der internen Leistungsbeziehungen | 2.500,00 | 2.750,00 | 2.800,00 | -50,00 | | |
| 31 | Ergebnis der internen Leistungsbeziehungen | -2.280,00 | -27.250,00 | -11.100,00 | -16.150,00 | | |
| 32 | Jahresergebnis nach internen Leistungsbeziehungen | 26.518,07 | 7.680,00 | 16.863,47 | -9.183,47 | | |

Jahresabschluss Stadt Lichtenfels

| Teilergebnisrechnung 2011 | | | | | | | |
|----------------------------------|--|--|---------------------------------|-----------------------|-------------------------------------|--|--|
| Lichtenfels | | | | | | | |
| Produktbereich 09 | | Räumliche Planung u. Entwicklung, Geoinformationen | | | | | |
| Produktebene 09511 | | Räumliche Planungs- und Entwicklungsmaßnahmen | | | | | |
| Nr. | Bezeichnung | Ergebnis des Vorjahres | Fortgeschr. Ansatz des HHJahres | Ergebnis des HHJahres | Vergl. Ansatz/Ergebnis des HHJahres | | |
| 00 | Teilergebnisrechnung | | | | | | |
| 01 | Privatrechtliche Leistungsentgelte | | | | | | |
| 02 | Öffentlich-rechtliche Leistungsentgelte | | | | | | |
| 03 | Kostenersatzleistungen und -erstattungen | | | | | | |
| 04 | Bestandsveränderungen und andere akt. Eigenleistg. | | | | | | |
| 05 | Steuern steuerähnl. Ertr.einschl.Ertr.aus ges.Uml. | | | | | | |
| 06 | Erträge aus Transferleistungen | | | | | | |
| 07 | Ertr.a.Zuweisgn.u.Zusch.f.lfd.Zwecke u.allg.Uml. | | -12.000,00 | -9.763,00 | -2.237,00 | | |
| 08 | Ertr.a.Aufl.v.Sonderp.a.Inv.zuw.-zusch.u.-Beitr. | | | | | | |
| 09 | Sonstige ordentliche Erträge | | | | | | |
| 10 | Summe der ordentlichen Erträge (Pos. 1 - 9) | | -12.000,00 | -9.763,00 | -2.237,00 | | |
| 11 | Personalaufwendungen | | | | | | |
| 12 | Versorgungsaufwendungen | | | | | | |
| 13 | Aufwendungen für Sach- und Dienstleistungen | 12.365,15 | 25.500,00 | 30.770,24 | -5.270,24 | | |
| 14 | Abschreibungen | | | | | | |
| 15 | Aufw.f. Zuweisungen und Zuschüsse s.bes.Finanzaufw | | | | | | |
| 16 | Steueraufw.einschl.Aufw.a.ges.Uml.verpfl. | | | | | | |
| 17 | Transferaufwendungen | | | | | | |
| 18 | Sonstige ordentliche Aufwendungen | | | | | | |
| 19 | Summe der ordentlichen Aufwendungen (Pos. 11 - 18) | 12.365,15 | 25.500,00 | 30.770,24 | -5.270,24 | | |
| 20 | Verwaltungsergebnis (Pos. 10 ./ Ps. 19) | 12.365,15 | 13.500,00 | 21.007,24 | -7.507,24 | | |
| 21 | Finanzerträge | | | | | | |
| 22 | Zinsen und ähnliche Aufwendungen | | | | | | |
| 23 | Finanzergebnis (Pos. 21 - Pos. 22) | | | | | | |
| 24 | Ordentliches Ergebnis (Pos. 20 + Pos. 23) | 12.365,15 | 13.500,00 | 21.007,24 | -7.507,24 | | |
| 25 | Außerordentliche Erträge | | | | | | |
| 26 | Außerordentliche Aufwendungen | | | | | | |
| 27 | Außerordentliches Ergebnis (Pos. 25 ./ Pos. 26) | | | | | | |
| 28 | Jahresergebnis vor internen Leistungsbeziehungen | 12.365,15 | 13.500,00 | 21.007,24 | -7.507,24 | | |
| 29 | Erträge der internen Leistungsbeziehungen | | | | | | |
| 30 | Aufwendungen der internen Leistungsbeziehungen | | | | | | |
| 31 | Ergebnis der internen Leistungsbeziehungen | | | | | | |
| 32 | Jahresergebnis nach internen Leistungsbeziehungen | 12.365,15 | 13.500,00 | 21.007,24 | -7.507,24 | | |

Jahresabschluss Stadt Lichtenfels

| Teilergebnisrechnung 2011 | | | | | | | |
|----------------------------------|--|--|---------------------------------|-----------------------|-------------------------------------|--|--|
| Lichtenfels | | | | | | | |
| Produktbereich | 09 | Räumliche Planung u. Entwicklung, Geoinformationen | | | | | |
| Produktebene | 09511 | Räumliche Planungs- und Entwicklungsmaßnahmen | | | | | |
| Produkt | 095110 | Bauleitplanung | | | | | |
| Kostenstelle | 09511000 | Bauleitplanung und Vermessung | | | | | |
| Nr. | Bezeichnung | Ergebnis des Vorjahres | Fortgeschr. Ansatz des HHJahres | Ergebnis des HHJahres | Vergl. Ansatz/Ergebnis des HHJahres | | |
| 00 | Teilergebnisrechnung | | | | | | |
| 01 | Privatrechtliche Leistungsentgelte | | | | | | |
| 02 | Öffentlich-rechtliche Leistungsentgelte | | | | | | |
| 03 | Kostensatzleistungen und -erstattungen | | | | | | |
| 04 | Bestandsveränderungen und andere akt. Eigenleistg. | | | | | | |
| 05 | Steuern steuerähnl. Ertr.einschl.Ertr.aus ges.Uml. | | | | | | |
| 06 | Erträge aus Transferleistungen | | | | | | |
| 07 | Ertr.a.Zuweisgn.u.Zusch.f.lfd.Zwecke u.allg.Uml. | | -12.000,00 | -9.763,00 | -2.237,00 | | |
| 08 | Ertr.a.Aufl.v.Sonderp.a.Inv.zuw.-zusch.u.-Beitr. | | | | | | |
| 09 | Sonstige ordentliche Erträge | | | | | | |
| 10 | Summe der ordentlichen Erträge (Pos. 1 - 9) | | -12.000,00 | -9.763,00 | -2.237,00 | | |
| 11 | Personalaufwendungen | | | | | | |
| 12 | Versorgungsaufwendungen | | | | | | |
| 13 | Aufwendungen für Sach- und Dienstleistungen | 12.365,15 | 25.500,00 | 30.770,24 | -5.270,24 | | |
| 14 | Abschreibungen | | | | | | |
| 15 | Aufw.f. Zuweisungen und Zuschüsse s.bes.Finanzaufw | | | | | | |
| 16 | Steueraufw.einschl.Aufw.a.ges.Uml.verpfl. | | | | | | |
| 17 | Transferaufwendungen | | | | | | |
| 18 | Sonstige ordentliche Aufwendungen | | | | | | |
| 19 | Summe der ordentlichen Aufwendungen (Pos. 11 - 18) | 12.365,15 | 25.500,00 | 30.770,24 | -5.270,24 | | |
| 20 | Verwaltungsergebnis (Pos. 10 ./ Pos. 19) | 12.365,15 | 13.500,00 | 21.007,24 | -7.507,24 | | |
| 21 | Finanzerträge | | | | | | |
| 22 | Zinsen und ähnliche Aufwendungen | | | | | | |
| 23 | Finanzergebnis (Pos. 21 - Pos. 22) | | | | | | |
| 24 | Ordentliches Ergebnis (Pos. 20 + Pos. 23) | 12.365,15 | 13.500,00 | 21.007,24 | -7.507,24 | | |
| 25 | Außerordentliche Erträge | | | | | | |
| 26 | Außerordentliche Aufwendungen | | | | | | |
| 27 | Außerordentliches Ergebnis (Pos. 25 ./ Pos. 26) | | | | | | |
| 28 | Jahresergebnis vor internen Leistungsbeziehungen | 12.365,15 | 13.500,00 | 21.007,24 | -7.507,24 | | |
| 29 | Erträge der internen Leistungsbeziehungen | | | | | | |
| 30 | Aufwendungen der internen Leistungsbeziehungen | | | | | | |
| 31 | Ergebnis der internen Leistungsbeziehungen | | | | | | |
| 32 | Jahresergebnis nach internen Leistungsbeziehungen | 12.365,15 | 13.500,00 | 21.007,24 | -7.507,24 | | |

Jahresabschluss Stadt Lichtenfels

| Teilergebnisrechnung 2011 | | | | | | | |
|----------------------------------|---|-----------------------------|---------------------------------|-----------------------|-------------------------------------|--|--|
| Lichtenfels | | | | | | | |
| Produktbereich 10 | | Bauen und Wohnen | | | | | |
| Produktebene 10521 | | Bau- und Grundstücksordnung | | | | | |
| Nr. | Bezeichnung | Ergebnis des Vorjahres | Fortgeschr. Ansatz des HHJahres | Ergebnis des HHJahres | Vergl. Ansatz/Ergebnis des HHJahres | | |
| 00 | Teilergebnisrechnung | | | | | | |
| 01 | Privatrechtliche Leistungsentgelte | | | | | | |
| 02 | Öffentlich-rechtliche Leistungsentgelte | | | | | | |
| 03 | Kostenersatzleistungen und -erstattungen | | | -3.038,88 | 3.038,88 | | |
| 04 | Bestandsveränderungen und andere akt. Eigenleistg. | | -8.000,00 | | -8.000,00 | | |
| 05 | Steuern steuerähnli. Ertr.einschl.Ertr.aus ges.Uml. | | | | | | |
| 06 | Erträge aus Transferleistungen | | | | | | |
| 07 | Ertr.a.Zuweisgn.u.Zusch.f.lfd.Zwecke u.allg.Uml. | | | | | | |
| 08 | Ertr.a.Aufl.v.Sonderp.a.Inv.zuw.-zusch.u.-Beitr. | | | | | | |
| 09 | Sonstige ordentliche Erträge | | | | | | |
| 10 | Summe der ordentlichen Erträge (Pos. 1 - 9) | | -8.000,00 | -3.038,88 | -4.961,12 | | |
| 11 | Personalaufwendungen | 78.057,97 | 81.450,00 | 86.604,02 | -5.154,02 | | |
| 12 | Versorgungsaufwendungen | 6.602,91 | 7.800,00 | 8.317,01 | -517,01 | | |
| 13 | Aufwendungen für Sach- und Dienstleistungen | 307,02 | 1.250,00 | 1.785,51 | -535,51 | | |
| 14 | Abschreibungen | | | | | | |
| 15 | Aufw.f. Zuweisungen und Zuschüsse s.bes.Finanzaufw | | | | | | |
| 16 | Steueraufw.einschl.Aufw.a.ges.Uml.verpfl. | | | | | | |
| 17 | Transferaufwendungen | | | | | | |
| 18 | Sonstige ordentliche Aufwendungen | | | | | | |
| 19 | Summe der ordentlichen Aufwendungen (Pos. 11 - 18) | 84.967,90 | 90.500,00 | 96.706,54 | -6.206,54 | | |
| 20 | Verwaltungsergebnis (Pos. 10 ./ Ps. 19) | 84.967,90 | 82.500,00 | 93.667,66 | -11.167,66 | | |
| 21 | Finanzerträge | | | | | | |
| 22 | Zinsen und ähnliche Aufwendungen | | | | | | |
| 23 | Finanzergebnis (Pos. 21 - Pos. 22) | | | | | | |
| 24 | Ordentliches Ergebnis (Pos. 20 + Pos. 23) | 84.967,90 | 82.500,00 | 93.667,66 | -11.167,66 | | |
| 25 | Außerordentliche Erträge | | | | | | |
| 26 | Außerordentliche Aufwendungen | | | | | | |
| 27 | Außerordentliches Ergebnis (Pos. 25 ./ Pos. 26) | | | | | | |
| 28 | Jahresergebnis vor internen Leistungsbeziehungen | 84.967,90 | 82.500,00 | 93.667,66 | -11.167,66 | | |
| 29 | Erträge der internen Leistungsbeziehungen | | | | | | |
| 30 | Aufwendungen der internen Leistungsbeziehungen | | | | | | |
| 31 | Ergebnis der internen Leistungsbeziehungen | | | | | | |
| 32 | Jahresergebnis nach internen Leistungsbeziehungen | 84.967,90 | 82.500,00 | 93.667,66 | -11.167,66 | | |

Jahresabschluss Stadt Lichtenfels

| Teilergebnisrechnung 2011 | | | | | | | |
|----------------------------------|--|---|---------------------------------|-----------------------|-------------------------------------|--|--|
| Lichtenfels | | | | | | | |
| Produktbereich | 10 | Bauen und Wohnen | | | | | |
| Produktebene | 10521 | Bau- und Grundstücksordnung | | | | | |
| Produkt | 105210 | Bauliche Ausführung, Bauverwaltung, städt. Bauamt | | | | | |
| Kostenstelle | 10521000 | Bauverwaltung, Bauamt | | | | | |
| Nr. | Bezeichnung | Ergebnis des Vorjahres | Fortgeschr. Ansatz des HHJahres | Ergebnis des HHJahres | Vergl. Ansatz/Ergebnis des HHJahres | | |
| 00 | Teilergebnisrechnung | | | | | | |
| 01 | Privatrechtliche Leistungsentgelte | | | | | | |
| 02 | Öffentlich-rechtliche Leistungsentgelte | | | | | | |
| 03 | Kostensatzleistungen und -erstattungen | | | -3.038,88 | 3.038,88 | | |
| 04 | Bestandsveränderungen und andere akt. Eigenleistg. | | -8.000,00 | | -8.000,00 | | |
| 05 | Steuern steuerähnl. Ertr.einschl.Ertr.aus ges.Uml. | | | | | | |
| 06 | Erträge aus Transferleistungen | | | | | | |
| 07 | Ertr.a.Zuweisgn.u.Zusch.f.lfd.Zwecke u.allg.Uml. | | | | | | |
| 08 | Ertr.a.Aufl.v.Sonderp.a.Inv.zuw.-zusch.u.-Beitr. | | | | | | |
| 09 | Sonstige ordentliche Erträge | | | | | | |
| 10 | Summe der ordentlichen Erträge (Pos. 1 - 9) | | -8.000,00 | -3.038,88 | -4.961,12 | | |
| 11 | Personalaufwendungen | 78.057,97 | 81.450,00 | 86.604,02 | -5.154,02 | | |
| 12 | Versorgungsaufwendungen | 6.602,91 | 7.800,00 | 8.317,01 | -517,01 | | |
| 13 | Aufwendungen für Sach- und Dienstleistungen | 307,02 | 1.250,00 | 1.785,51 | -535,51 | | |
| 14 | Abschreibungen | | | | | | |
| 15 | Aufw.f. Zuweisungen und Zuschüsse s.bes.Finanzaufw | | | | | | |
| 16 | Steueraufw.einschl.Aufw.a.ges.Uml.verpfl. | | | | | | |
| 17 | Transferaufwendungen | | | | | | |
| 18 | Sonstige ordentliche Aufwendungen | | | | | | |
| 19 | Summe der ordentlichen Aufwendungen (Pos. 11 - 18) | 84.967,90 | 90.500,00 | 96.706,54 | -6.206,54 | | |
| 20 | Verwaltungsergebnis (Pos. 10 ./ Ps. 19) | 84.967,90 | 82.500,00 | 93.667,66 | -11.167,66 | | |
| 21 | Finanzerträge | | | | | | |
| 22 | Zinsen und ähnliche Aufwendungen | | | | | | |
| 23 | Finanzergebnis (Pos. 21 - Pos. 22) | | | | | | |
| 24 | Ordentliches Ergebnis (Pos. 20 + Pos. 23) | 84.967,90 | 82.500,00 | 93.667,66 | -11.167,66 | | |
| 25 | Außerordentliche Erträge | | | | | | |
| 26 | Außerordentliche Aufwendungen | | | | | | |
| 27 | Außerordentliches Ergebnis (Pos. 25 ./ Pos. 26) | | | | | | |
| 28 | Jahresergebnis vor internen Leistungsbeziehungen | 84.967,90 | 82.500,00 | 93.667,66 | -11.167,66 | | |
| 29 | Erträge der internen Leistungsbeziehungen | | | | | | |
| 30 | Aufwendungen der internen Leistungsbeziehungen | | | | | | |
| 31 | Ergebnis der internen Leistungsbeziehungen | | | | | | |
| 32 | Jahresergebnis nach internen Leistungsbeziehungen | 84.967,90 | 82.500,00 | 93.667,66 | -11.167,66 | | |

Jahresabschluss Stadt Lichtenfels

| Teilergebnisrechnung 2011 | | | | | | | |
|----------------------------------|--|---------------------------|---------------------------------|-----------------------|-------------------------------------|--|--|
| Lichtenfels | | | | | | | |
| Produktbereich 10 | | Bauen und Wohnen | | | | | |
| Produktebene 10523 | | Denkmalschutz und -pflege | | | | | |
| Nr. | Bezeichnung | Ergebnis des Vorjahres | Fortgeschr. Ansatz des HHJahres | Ergebnis des HHJahres | Vergl. Ansatz/Ergebnis des HHJahres | | |
| 00 | Teilergebnisrechnung | | | | | | |
| 01 | Privatrechtliche Leistungsentgelte | | | | | | |
| 02 | Öffentlich-rechtliche Leistungsentgelte | | | | | | |
| 03 | Kostenersatzleistungen und -erstattungen | | | | | | |
| 04 | Bestandsveränderungen und andere akt. Eigenleistg. | | | | | | |
| 05 | Steuern steuerähnl. Ertr.einschl.Ertr.aus ges.Uml. | | | | | | |
| 06 | Erträge aus Transferleistungen | | | | | | |
| 07 | Ertr.a.Zuweisgn.u.Zusch.f.lfd.Zwecke u.allg.Uml. | | | | | | |
| 08 | Ertr.a.Aufv.v.Sonderp.a.Inv.zuw.-zusch.u.-Beitr. | | | | | | |
| 09 | Sonstige ordentliche Erträge | | | | | | |
| 10 | Summe der ordentlichen Erträge (Pos. 1 - 9) | | | | | | |
| 11 | Personalaufwendungen | | | | | | |
| 12 | Versorgungsaufwendungen | | | | | | |
| 13 | Aufwendungen für Sach- und Dienstleistungen | | | | | | |
| 14 | Abschreibungen | | | | | | |
| 15 | Aufw.f. Zuweisungen und Zuschüsse s.bes.Finanzaufw | 1.927,05 | 1.000,00 | | 1.000,00 | | |
| 16 | Steueraufw.einschl.Aufw.a.ges.Uml.verpfl. | | | | | | |
| 17 | Transferaufwendungen | | | | | | |
| 18 | Sonstige ordentliche Aufwendungen | | | | | | |
| 19 | Summe der ordentlichen Aufwendungen (Pos. 11 - 18) | 1.927,05 | 1.000,00 | | 1.000,00 | | |
| 20 | Verwaltungsergebnis (Pos. 10 ./ Ps. 19) | 1.927,05 | 1.000,00 | | 1.000,00 | | |
| 21 | Finanzerträge | | | | | | |
| 22 | Zinsen und ähnliche Aufwendungen | | | | | | |
| 23 | Finanzergebnis (Pos. 21 - Pos. 22) | | | | | | |
| 24 | Ordentliches Ergebnis (Pos. 20 + Pos. 23) | 1.927,05 | 1.000,00 | | 1.000,00 | | |
| 25 | Außerordentliche Erträge | | | | | | |
| 26 | Außerordentliche Aufwendungen | | | | | | |
| 27 | Außerordentliches Ergebnis (Pos. 25 ./ Pos. 26) | | | | | | |
| 28 | Jahresergebnis vor internen Leistungsbeziehungen | 1.927,05 | 1.000,00 | | 1.000,00 | | |
| 29 | Erträge der internen Leistungsbeziehungen | | | | | | |
| 30 | Aufwendungen der internen Leistungsbeziehungen | | | | | | |
| 31 | Ergebnis der internen Leistungsbeziehungen | | | | | | |
| 32 | Jahresergebnis nach internen Leistungsbeziehungen | 1.927,05 | 1.000,00 | | 1.000,00 | | |

Jahresabschluss Stadt Lichtenfels

| Teilergebnisrechnung 2011 | | | | | | | |
|----------------------------------|--|---------------------------|---------------------------------|-----------------------|-------------------------------------|--|--|
| Lichtenfels | | | | | | | |
| Produktbereich | 10 | Bauen und Wohnen | | | | | |
| Produktebene | 10523 | Denkmalschutz und -pflege | | | | | |
| Produkt | 105230 | Denkmalförderung | | | | | |
| Kostenstelle | 10523000 | Zuschüsse Denkmalpflege | | | | | |
| Nr. | Bezeichnung | Ergebnis des Vorjahres | Fortgeschr. Ansatz des HHJahres | Ergebnis des HHJahres | Vergl. Ansatz/Ergebnis des HHJahres | | |
| 00 | Teilergebnisrechnung | | | | | | |
| 01 | Privatrechtliche Leistungsentgelte | | | | | | |
| 02 | Öffentlich-rechtliche Leistungsentgelte | | | | | | |
| 03 | Kostensatzleistungen und -erstattungen | | | | | | |
| 04 | Bestandsveränderungen und andere akt. Eigenleistg. | | | | | | |
| 05 | Steuern steuerähnl. Ertr.einschl.Ertr.aus ges.Uml. | | | | | | |
| 06 | Erträge aus Transferleistungen | | | | | | |
| 07 | Ertr.a.Zuweisgn.u.Zusch.f.lfd.Zwecke u.allg.Uml. | | | | | | |
| 08 | Ertr.a.Aufv.v.Sonderp.a.Inv.zuw.-zusch.u.-Beitr. | | | | | | |
| 09 | Sonstige ordentliche Erträge | | | | | | |
| 10 | Summe der ordentlichen Erträge (Pos. 1 - 9) | | | | | | |
| 11 | Personalaufwendungen | | | | | | |
| 12 | Versorgungsaufwendungen | | | | | | |
| 13 | Aufwendungen für Sach- und Dienstleistungen | | | | | | |
| 14 | Abschreibungen | | | | | | |
| 15 | Aufw.f. Zuweisungen und Zuschüsse s.bes.Finanzaufw | 1.927,05 | 1.000,00 | | 1.000,00 | | |
| 16 | Steueraufw.einschl.Aufw.a.ges.Uml.verpfl. | | | | | | |
| 17 | Transferaufwendungen | | | | | | |
| 18 | Sonstige ordentliche Aufwendungen | | | | | | |
| 19 | Summe der ordentlichen Aufwendungen (Pos. 11 - 18) | 1.927,05 | 1.000,00 | | 1.000,00 | | |
| 20 | Verwaltungsergebnis (Pos. 10 ./ Ps. 19) | 1.927,05 | 1.000,00 | | 1.000,00 | | |
| 21 | Finanzerträge | | | | | | |
| 22 | Zinsen und ähnliche Aufwendungen | | | | | | |
| 23 | Finanzergebnis (Pos. 21 - Pos. 22) | | | | | | |
| 24 | Ordentliches Ergebnis (Pos. 20 + Pos. 23) | 1.927,05 | 1.000,00 | | 1.000,00 | | |
| 25 | Außerordentliche Erträge | | | | | | |
| 26 | Außerordentliche Aufwendungen | | | | | | |
| 27 | Außerordentliches Ergebnis (Pos. 25 ./ Pos. 26) | | | | | | |
| 28 | Jahresergebnis vor internen Leistungsbeziehungen | 1.927,05 | 1.000,00 | | 1.000,00 | | |
| 29 | Erträge der internen Leistungsbeziehungen | | | | | | |
| 30 | Aufwendungen der internen Leistungsbeziehungen | | | | | | |
| 31 | Ergebnis der internen Leistungsbeziehungen | | | | | | |
| 32 | Jahresergebnis nach internen Leistungsbeziehungen | 1.927,05 | 1.000,00 | | 1.000,00 | | |

Jahresabschluss Stadt Lichtenfels

| Teilergebnisrechnung 2011 | | | | | | | |
|----------------------------------|---|------------------------|---------------------------------|-----------------------|-------------------------------------|--|--|
| Lichtenfels | | | | | | | |
| Produktbereich 11 | | Ver- und Entsorgung | | | | | |
| Produktebene 11533 | | Wasserversorgung | | | | | |
| Nr. | Bezeichnung | Ergebnis des Vorjahres | Fortgeschr. Ansatz des HHJahres | Ergebnis des HHJahres | Vergl. Ansatz/Ergebnis des HHJahres | | |
| 00 | Teilergebnisrechnung | | | | | | |
| 01 | Privatrechtliche Leistungsentgelte | | | | | | |
| 02 | Öffentlich-rechtliche Leistungsentgelte | -348.603,20 | -360.100,00 | -350.741,06 | -9.358,94 | | |
| 03 | Kostensersatzleistungen und -erstattungen | -14.160,72 | -10.000,00 | -6.358,37 | -3.641,63 | | |
| 04 | Bestandsveränderungen und andere akt. Eigenleistg. | | | | | | |
| 05 | Steuern steuerähnli. Ertr.einschl.Ertr.aus ges.Uml. | | | | | | |
| 06 | Erträge aus Transferleistungen | | | | | | |
| 07 | Ertr.a.Zuweisgn.u.Zusch.f.lfd.Zwecke u.allg.Uml. | | | | | | |
| 08 | Ertr.a.Aufl.v.Sonderp.a.Inv.zuw.-zusch.u.-Beitr. | -13.482,16 | -12.900,00 | -14.575,85 | 1.675,85 | | |
| 09 | Sonstige ordentliche Erträge | -2.224,21 | | | | | |
| 10 | Summe der ordentlichen Erträge (Pos. 1 - 9) | -378.470,29 | -383.000,00 | -371.675,28 | -11.324,72 | | |
| 11 | Personalaufwendungen | 30.530,47 | 29.000,00 | 28.046,82 | 953,18 | | |
| 12 | Versorgungsaufwendungen | 3.586,32 | 6.600,00 | 7.042,20 | -442,20 | | |
| 13 | Aufwendungen für Sach- und Dienstleistungen | 202.422,73 | 199.100,00 | 229.504,15 | -30.404,15 | | |
| 14 | Abschreibungen | 64.547,62 | 73.850,00 | 75.497,64 | -1.647,64 | | |
| 15 | Aufw.f. Zuweisungen und Zuschüsse s.bes.Finanzaufw | | | | | | |
| 16 | Steueraufw.einschl.Aufw.a.ges.Uml.verpfl. | | | | | | |
| 17 | Transferaufwendungen | | | | | | |
| 18 | Sonstige ordentliche Aufwendungen | 160,00 | | 160,00 | -160,00 | | |
| 19 | Summe der ordentlichen Aufwendungen (Pos. 11 - 18) | 301.247,14 | 308.550,00 | 340.250,81 | -31.700,81 | | |
| 20 | Verwaltungsergebnis (Pos. 10 ./ Ps. 19) | -77.223,15 | -74.450,00 | -31.424,47 | -43.025,53 | | |
| 21 | Finanzerträge | | | | | | |
| 22 | Zinsen und ähnliche Aufwendungen | | | | | | |
| 23 | Finanzergebnis (Pos. 21 - Pos. 22) | | | | | | |
| 24 | Ordentliches Ergebnis (Pos. 20 + Pos. 23) | -77.223,15 | -74.450,00 | -31.424,47 | -43.025,53 | | |
| 25 | Außerordentliche Erträge | -101,21 | | | | | |
| 26 | Außerordentliche Aufwendungen | | | | | | |
| 27 | Außerordentliches Ergebnis (Pos. 25 ./ Pos. 26) | -101,21 | | | | | |
| 28 | Jahresergebnis vor internen Leistungsbeziehungen | -77.324,36 | -74.450,00 | -31.424,47 | -43.025,53 | | |
| 29 | Erträge der internen Leistungsbeziehungen | | | | | | |
| 30 | Aufwendungen der internen Leistungsbeziehungen | 80.063,18 | 72.500,00 | 109.470,08 | -36.970,08 | | |
| 31 | Ergebnis der internen Leistungsbeziehungen | 80.063,18 | 72.500,00 | 109.470,08 | -36.970,08 | | |
| 32 | Jahresergebnis nach internen Leistungsbeziehungen | 2.738,82 | -1.950,00 | 78.045,61 | -79.995,61 | | |

Jahresabschluss Stadt Lichtenfels

| Teilergebnisrechnung 2011 | | | | | | | |
|----------------------------------|--|------------------------|---------------------------------|-----------------------|-------------------------------------|--|--|
| Lichtenfels | | | | | | | |
| Produktbereich | 11 | Ver- und Entsorgung | | | | | |
| Produktebene | 11533 | Wasserversorgung | | | | | |
| Produkt | 115330 | Wasserversorgung | | | | | |
| Kostenstelle | 11533000 | Wasserversorgung | | | | | |
| Nr. | Bezeichnung | Ergebnis des Vorjahres | Fortgeschr. Ansatz des HHJahres | Ergebnis des HHJahres | Vergl. Ansatz/Ergebnis des HHJahres | | |
| 00 | Teilergebnisrechnung | | | | | | |
| 01 | Privatrechtliche Leistungsentgelte | | | | | | |
| 02 | Öffentlich-rechtliche Leistungsentgelte | -348.603,20 | -360.100,00 | -350.741,06 | -9.358,94 | | |
| 03 | Kostensatzleistungen und -erstattungen | -14.160,72 | -10.000,00 | -6.358,37 | -3.641,63 | | |
| 04 | Bestandsveränderungen und andere akt. Eigenleistg. | | | | | | |
| 05 | Steuern steuerähnl. Ertr.einschl.Ertr.aus ges.Uml. | | | | | | |
| 06 | Erträge aus Transferleistungen | | | | | | |
| 07 | Ertr.a.Zuweisgn.u.Zusch.f.lfd.Zwecke u.allg.Uml. | | | | | | |
| 08 | Ertr.a.Aufl.v.Sonderp.a.Inv.zuw.-zusch.u.-Beitr. | -13.482,16 | -12.900,00 | -14.575,85 | 1.675,85 | | |
| 09 | Sonstige ordentliche Erträge | -2.224,21 | | | | | |
| 10 | Summe der ordentlichen Erträge (Pos. 1 - 9) | -378.470,29 | -383.000,00 | -371.675,28 | -11.324,72 | | |
| 11 | Personalaufwendungen | 30.530,47 | 29.000,00 | 28.046,82 | 953,18 | | |
| 12 | Versorgungsaufwendungen | 3.586,32 | 6.600,00 | 7.042,20 | -442,20 | | |
| 13 | Aufwendungen für Sach- und Dienstleistungen | 202.422,73 | 199.100,00 | 229.504,15 | -30.404,15 | | |
| 14 | Abschreibungen | 64.547,62 | 73.850,00 | 75.497,64 | -1.647,64 | | |
| 15 | Aufw.f. Zuweisungen und Zuschüsse s.bes.Finanzaufw | | | | | | |
| 16 | Steueraufw.einschl.Aufw.a.ges.Uml.verpfl. | | | | | | |
| 17 | Transferaufwendungen | | | | | | |
| 18 | Sonstige ordentliche Aufwendungen | 160,00 | | 160,00 | -160,00 | | |
| 19 | Summe der ordentlichen Aufwendungen (Pos. 11 - 18) | 301.247,14 | 308.550,00 | 340.250,81 | -31.700,81 | | |
| 20 | Verwaltungsergebnis (Pos. 10 ./ Ps. 19) | -77.223,15 | -74.450,00 | -31.424,47 | -43.025,53 | | |
| 21 | Finanzerträge | | | | | | |
| 22 | Zinsen und ähnliche Aufwendungen | | | | | | |
| 23 | Finanzergebnis (Pos. 21 - Pos. 22) | | | | | | |
| 24 | Ordentliches Ergebnis (Pos. 20 + Pos. 23) | -77.223,15 | -74.450,00 | -31.424,47 | -43.025,53 | | |
| 25 | Außerordentliche Erträge | -101,21 | | | | | |
| 26 | Außerordentliche Aufwendungen | | | | | | |
| 27 | Außerordentliches Ergebnis (Pos. 25 ./ Pos. 26) | -101,21 | | | | | |
| 28 | Jahresergebnis vor internen Leistungsbeziehungen | -77.324,36 | -74.450,00 | -31.424,47 | -43.025,53 | | |
| 29 | Erträge der internen Leistungsbeziehungen | | | | | | |
| 30 | Aufwendungen der internen Leistungsbeziehungen | 80.063,18 | 72.500,00 | 109.470,08 | -36.970,08 | | |
| 31 | Ergebnis der internen Leistungsbeziehungen | 80.063,18 | 72.500,00 | 109.470,08 | -36.970,08 | | |
| 32 | Jahresergebnis nach internen Leistungsbeziehungen | 2.738,82 | -1.950,00 | 78.045,61 | -79.995,61 | | |

Jahresabschluss Stadt Lichtenfels

| Teilergebnisrechnung 2011 | | | | | | | |
|----------------------------------|---|------------------------|---------------------------------|-----------------------|-------------------------------------|--|--|
| Lichtenfels | | | | | | | |
| Produktbereich 11 | | Ver- und Entsorgung | | | | | |
| Produktebene 11537 | | Abfallwirtschaft | | | | | |
| Nr. | Bezeichnung | Ergebnis des Vorjahres | Fortgeschr. Ansatz des HHJahres | Ergebnis des HHJahres | Vergl. Ansatz/Ergebnis des HHJahres | | |
| 00 | Teilergebnisrechnung | | | | | | |
| 01 | Privatrechtliche Leistungsentgelte | | | | | | |
| 02 | Öffentlich-rechtliche Leistungsentgelte | -329.277,62 | -330.700,00 | -328.712,27 | -1.987,73 | | |
| 03 | Kostenersatzleistungen und -erstattungen | -586,25 | -600,00 | -589,05 | -10,95 | | |
| 04 | Bestandsveränderungen und andere akt. Eigenleistg. | | | | | | |
| 05 | Steuern steuerähnli. Ertr.einschl.Ertr.aus ges.Uml. | | | | | | |
| 06 | Erträge aus Transferleistungen | | | | | | |
| 07 | Ertr.a.Zuweisgn.u.Zusch.f.lfd.Zwecke u.allg.Uml. | -5.973,25 | -6.050,00 | -7.215,98 | 1.165,98 | | |
| 08 | Ertr.a.Aufl.v.Sonderp.a.Inv.zuw.-zusch.u.-Beitr. | | | | | | |
| 09 | Sonstige ordentliche Erträge | | | | | | |
| 10 | Summe der ordentlichen Erträge (Pos. 1 - 9) | -335.837,12 | -337.350,00 | -336.517,30 | -832,70 | | |
| 11 | Personalaufwendungen | 18.027,87 | 20.350,00 | 18.861,28 | 1.488,72 | | |
| 12 | Versorgungsaufwendungen | 3.591,89 | 4.700,00 | 5.162,18 | -462,18 | | |
| 13 | Aufwendungen für Sach- und Dienstleistungen | 305.411,78 | 309.700,00 | 306.246,63 | 3.453,37 | | |
| 14 | Abschreibungen | | | | | | |
| 15 | Aufw.f. Zuweisungen und Zuschüsse s.bes.Finanzaufw | | | | | | |
| 16 | Steueraufw.einschl.Aufw.a.ges.Uml.verpfl. | | | | | | |
| 17 | Transferaufwendungen | | | | | | |
| 18 | Sonstige ordentliche Aufwendungen | | | | | | |
| 19 | Summe der ordentlichen Aufwendungen (Pos. 11 - 18) | 327.031,54 | 334.750,00 | 330.270,09 | 4.479,91 | | |
| 20 | Verwaltungsergebnis (Pos. 10 ./ Ps. 19) | -8.805,58 | -2.600,00 | -6.247,21 | 3.647,21 | | |
| 21 | Finanzerträge | | | | | | |
| 22 | Zinsen und ähnliche Aufwendungen | | | | | | |
| 23 | Finanzergebnis (Pos. 21 - Pos. 22) | | | | | | |
| 24 | Ordentliches Ergebnis (Pos. 20 + Pos. 23) | -8.805,58 | -2.600,00 | -6.247,21 | 3.647,21 | | |
| 25 | Außerordentliche Erträge | -0,62 | | | | | |
| 26 | Außerordentliche Aufwendungen | | | 0,01 | -0,01 | | |
| 27 | Außerordentliches Ergebnis (Pos. 25 ./ Pos. 26) | -0,62 | | 0,01 | -0,01 | | |
| 28 | Jahresergebnis vor internen Leistungsbeziehungen | -8.806,20 | -2.600,00 | -6.247,20 | 3.647,20 | | |
| 29 | Erträge der internen Leistungsbeziehungen | | | | | | |
| 30 | Aufwendungen der internen Leistungsbeziehungen | 800,00 | 800,00 | 800,00 | | | |
| 31 | Ergebnis der internen Leistungsbeziehungen | 800,00 | 800,00 | 800,00 | | | |
| 32 | Jahresergebnis nach internen Leistungsbeziehungen | -8.006,20 | -1.800,00 | -5.447,20 | 3.647,20 | | |

Jahresabschluss Stadt Lichtenfels

| Teilergebnisrechnung 2011 | | | | | | | |
|----------------------------------|--|----------------------------|---------------------------------|-----------------------|-------------------------------------|--|--|
| Lichtenfels | | | | | | | |
| Produktbereich | 11 | Ver- und Entsorgung | | | | | |
| Produktebene | 11537 | Abfallwirtschaft | | | | | |
| Produkt | 115370 | Abfallentsorgung | | | | | |
| Kostenstelle | 11537000 | Abfallentsorgung allgemein | | | | | |
| Nr. | Bezeichnung | Ergebnis des Vorjahres | Fortgeschr. Ansatz des HHJahres | Ergebnis des HHJahres | Vergl. Ansatz/Ergebnis des HHJahres | | |
| 00 | Teilergebnisrechnung | | | | | | |
| 01 | Privatrechtliche Leistungsentgelte | | | | | | |
| 02 | Öffentlich-rechtliche Leistungsentgelte | -329.277,62 | -330.000,00 | -328.712,27 | -1.287,73 | | |
| 03 | Kostensatzleistungen und -erstattungen | -586,25 | -600,00 | -589,05 | -10,95 | | |
| 04 | Bestandsveränderungen und andere akt. Eigenleistg. | | | | | | |
| 05 | Steuern steuerähnl. Ertr.einschl.Ertr.aus ges.Uml. | | | | | | |
| 06 | Erträge aus Transferleistungen | | | | | | |
| 07 | Ertr.a.Zuweisgn.u.Zusch.f.lfd.Zwecke u.allg.Uml. | -5.973,25 | -6.050,00 | -5.680,66 | -369,34 | | |
| 08 | Ertr.a.Aufl.v.Sonderp.a.Inv.zuw.-zusch.u.-Beitr. | | | | | | |
| 09 | Sonstige ordentliche Erträge | | | | | | |
| 10 | Summe der ordentlichen Erträge (Pos. 1 - 9) | -335.837,12 | -336.650,00 | -334.981,98 | -1.668,02 | | |
| 11 | Personalaufwendungen | 17.698,18 | 20.350,00 | 18.531,59 | 1.818,41 | | |
| 12 | Versorgungsaufwendungen | 3.591,89 | 4.700,00 | 5.162,18 | -462,18 | | |
| 13 | Aufwendungen für Sach- und Dienstleistungen | 1.825,61 | 7.000,00 | 767,03 | 6.232,97 | | |
| 14 | Abschreibungen | | | | | | |
| 15 | Aufw.f. Zuweisungen und Zuschüsse s.bes.Finanzaufw | | | | | | |
| 16 | Steueraufw.einschl.Aufw.a.ges.Uml.verpfl. | | | | | | |
| 17 | Transferaufwendungen | | | | | | |
| 18 | Sonstige ordentliche Aufwendungen | | | | | | |
| 19 | Summe der ordentlichen Aufwendungen (Pos. 11 - 18) | 23.115,68 | 32.050,00 | 24.460,80 | 7.589,20 | | |
| 20 | Verwaltungsergebnis (Pos. 10 ./ Ps. 19) | -312.721,44 | -304.600,00 | -310.521,18 | 5.921,18 | | |
| 21 | Finanzerträge | | | | | | |
| 22 | Zinsen und ähnliche Aufwendungen | | | | | | |
| 23 | Finanzergebnis (Pos. 21 - Pos. 22) | | | | | | |
| 24 | Ordentliches Ergebnis (Pos. 20 + Pos. 23) | -312.721,44 | -304.600,00 | -310.521,18 | 5.921,18 | | |
| 25 | Außerordentliche Erträge | -0,62 | | | | | |
| 26 | Außerordentliche Aufwendungen | | | 0,01 | -0,01 | | |
| 27 | Außerordentliches Ergebnis (Pos. 25 ./ Pos. 26) | -0,62 | | 0,01 | -0,01 | | |
| 28 | Jahresergebnis vor internen Leistungsbeziehungen | -312.722,06 | -304.600,00 | -310.521,17 | 5.921,17 | | |
| 29 | Erträge der internen Leistungsbeziehungen | | | | | | |
| 30 | Aufwendungen der internen Leistungsbeziehungen | 800,00 | 800,00 | 800,00 | | | |
| 31 | Ergebnis der internen Leistungsbeziehungen | 800,00 | 800,00 | 800,00 | | | |
| 32 | Jahresergebnis nach internen Leistungsbeziehungen | -311.922,06 | -303.800,00 | -309.721,17 | 5.921,17 | | |

Jahresabschluss Stadt Lichtenfels

| Teilergebnisrechnung 2011 | | | | | | | |
|---|--|------------------------|---------------------------------|-----------------------|-------------------------------------|--|--|
| Lichtenfels | | | | | | | |
| Produktbereich 11 Ver- und Entsorgung | | | | | | | |
| Produktebene 11537 Abfallwirtschaft | | | | | | | |
| Produkt 115370 Abfallentsorgung | | | | | | | |
| Kostenstelle 11537001 Restmüll | | | | | | | |
| Nr. | Bezeichnung | Ergebnis des Vorjahres | Fortgeschr. Ansatz des HHJahres | Ergebnis des HHJahres | Vergl. Ansatz/Ergebnis des HHJahres | | |
| 00 | Teilergebnisrechnung | | | | | | |
| 01 | Privatrechtliche Leistungsentgelte | | | | | | |
| 02 | Öffentlich-rechtliche Leistungsentgelte | | | | | | |
| 03 | Kostensatzleistungen und -erstattungen | | | | | | |
| 04 | Bestandsveränderungen und andere akt. Eigenleistg. | | | | | | |
| 05 | Steuern steuerähnl. Ertr.einschl.Ertr.aus ges.Uml. | | | | | | |
| 06 | Erträge aus Transferleistungen | | | | | | |
| 07 | Ertr.a.Zuweisgn.u.Zusch.f.lfd.Zwecke u.allg.Uml. | | | | | | |
| 08 | Ertr.a.Aufl.v.Sonderp.a.Inv.zuw.-zusch.u.-Beitr. | | | | | | |
| 09 | Sonstige ordentliche Erträge | | | | | | |
| 10 | Summe der ordentlichen Erträge (Pos. 1 - 9) | | | | | | |
| 11 | Personalaufwendungen | | | | | | |
| 12 | Versorgungsaufwendungen | | | | | | |
| 13 | Aufwendungen für Sach- und Dienstleistungen | 161.772,92 | 155.000,00 | 155.541,78 | -541,78 | | |
| 14 | Abschreibungen | | | | | | |
| 15 | Aufw.f. Zuweisungen und Zuschüsse s.bes.Finanzaufw | | | | | | |
| 16 | Steueraufw.einschl.Aufw.a.ges.Uml.verpfl. | | | | | | |
| 17 | Transferaufwendungen | | | | | | |
| 18 | Sonstige ordentliche Aufwendungen | | | | | | |
| 19 | Summe der ordentlichen Aufwendungen (Pos. 11 - 18) | 161.772,92 | 155.000,00 | 155.541,78 | -541,78 | | |
| 20 | Verwaltungsergebnis (Pos. 10 ./ Pos. 19) | 161.772,92 | 155.000,00 | 155.541,78 | -541,78 | | |
| 21 | Finanzerträge | | | | | | |
| 22 | Zinsen und ähnliche Aufwendungen | | | | | | |
| 23 | Finanzergebnis (Pos. 21 - Pos. 22) | | | | | | |
| 24 | Ordentliches Ergebnis (Pos. 20 + Pos. 23) | 161.772,92 | 155.000,00 | 155.541,78 | -541,78 | | |
| 25 | Außerordentliche Erträge | | | | | | |
| 26 | Außerordentliche Aufwendungen | | | | | | |
| 27 | Außerordentliches Ergebnis (Pos. 25 ./ Pos. 26) | | | | | | |
| 28 | Jahresergebnis vor internen Leistungsbeziehungen | 161.772,92 | 155.000,00 | 155.541,78 | -541,78 | | |
| 29 | Erträge der internen Leistungsbeziehungen | | | | | | |
| 30 | Aufwendungen der internen Leistungsbeziehungen | | | | | | |
| 31 | Ergebnis der internen Leistungsbeziehungen | | | | | | |
| 32 | Jahresergebnis nach internen Leistungsbeziehungen | 161.772,92 | 155.000,00 | 155.541,78 | -541,78 | | |

Jahresabschluss Stadt Lichtenfels

| Teilergebnisrechnung 2011 | | | | | | | |
|---|--|------------------------|---------------------------------|-----------------------|-------------------------------------|--|--|
| Lichtenfels | | | | | | | |
| Produktbereich 11 Ver- und Entsorgung | | | | | | | |
| Produktebene 11537 Abfallwirtschaft | | | | | | | |
| Produkt 115370 Abfallentsorgung | | | | | | | |
| Kostenstelle 11537002 Biomüll | | | | | | | |
| Nr. | Bezeichnung | Ergebnis des Vorjahres | Fortgeschr. Ansatz des HHJahres | Ergebnis des HHJahres | Vergl. Ansatz/Ergebnis des HHJahres | | |
| 00 | Teilergebnisrechnung | | | | | | |
| 01 | Privatrechtliche Leistungsentgelte | | | | | | |
| 02 | Öffentlich-rechtliche Leistungsentgelte | | | | | | |
| 03 | Kostensatzleistungen und -erstattungen | | | | | | |
| 04 | Bestandsveränderungen und andere akt. Eigenleistg. | | | | | | |
| 05 | Steuern steuerähnl. Ertr.einschl.Ertr.aus ges.Uml. | | | | | | |
| 06 | Erträge aus Transferleistungen | | | | | | |
| 07 | Ertr.a.Zuweisgn.u.Zusch.f.lfd.Zwecke u.allg.Uml. | | | | | | |
| 08 | Ertr.a.Aufl.v.Sonderp.a.Inv.zuw.-zusch.u.-Beitr. | | | | | | |
| 09 | Sonstige ordentliche Erträge | | | | | | |
| 10 | Summe der ordentlichen Erträge (Pos. 1 - 9) | | | | | | |
| 11 | Personalaufwendungen | | | | | | |
| 12 | Versorgungsaufwendungen | | | | | | |
| 13 | Aufwendungen für Sach- und Dienstleistungen | 113.726,23 | 118.000,00 | 116.767,60 | 1.232,40 | | |
| 14 | Abschreibungen | | | | | | |
| 15 | Aufw.f. Zuweisungen und Zuschüsse s.bes.Finanzaufw | | | | | | |
| 16 | Steueraufw.einschl.Aufw.a.ges.Uml.verpfl. | | | | | | |
| 17 | Transferaufwendungen | | | | | | |
| 18 | Sonstige ordentliche Aufwendungen | | | | | | |
| 19 | Summe der ordentlichen Aufwendungen (Pos. 11 - 18) | 113.726,23 | 118.000,00 | 116.767,60 | 1.232,40 | | |
| 20 | Verwaltungsergebnis (Pos. 10 ./ Ps. 19) | 113.726,23 | 118.000,00 | 116.767,60 | 1.232,40 | | |
| 21 | Finanzerträge | | | | | | |
| 22 | Zinsen und ähnliche Aufwendungen | | | | | | |
| 23 | Finanzergebnis (Pos. 21 - Pos. 22) | | | | | | |
| 24 | Ordentliches Ergebnis (Pos. 20 + Pos. 23) | 113.726,23 | 118.000,00 | 116.767,60 | 1.232,40 | | |
| 25 | Außerordentliche Erträge | | | | | | |
| 26 | Außerordentliche Aufwendungen | | | | | | |
| 27 | Außerordentliches Ergebnis (Pos. 25 ./ Pos. 26) | | | | | | |
| 28 | Jahresergebnis vor internen Leistungsbeziehungen | 113.726,23 | 118.000,00 | 116.767,60 | 1.232,40 | | |
| 29 | Erträge der internen Leistungsbeziehungen | | | | | | |
| 30 | Aufwendungen der internen Leistungsbeziehungen | | | | | | |
| 31 | Ergebnis der internen Leistungsbeziehungen | | | | | | |
| 32 | Jahresergebnis nach internen Leistungsbeziehungen | 113.726,23 | 118.000,00 | 116.767,60 | 1.232,40 | | |

Jahresabschluss Stadt Lichtenfels

| Teilergebnisrechnung 2011 | | | | | | | |
|----------------------------------|--|------------------------|---------------------------------|-----------------------|-------------------------------------|--|--|
| Lichtenfels | | | | | | | |
| Produktbereich | 11 | Ver- und Entsorgung | | | | | |
| Produktebene | 11537 | Abfallwirtschaft | | | | | |
| Produkt | 115370 | Abfallentsorgung | | | | | |
| Kostenstelle | 11537003 | Altpapier | | | | | |
| Nr. | Bezeichnung | Ergebnis des Vorjahres | Fortgeschr. Ansatz des HHJahres | Ergebnis des HHJahres | Vergl. Ansatz/Ergebnis des HHJahres | | |
| 00 | Teilergebnisrechnung | | | | | | |
| 01 | Privatrechtliche Leistungsentgelte | | | | | | |
| 02 | Öffentlich-rechtliche Leistungsentgelte | | | | | | |
| 03 | Kostensatzleistungen und -erstattungen | | | | | | |
| 04 | Bestandsveränderungen und andere akt. Eigenleistg. | | | | | | |
| 05 | Steuern steuerähnl. Ertr.einschl.Ertr.aus ges.Uml. | | | | | | |
| 06 | Erträge aus Transferleistungen | | | | | | |
| 07 | Ertr.a.Zuweisgn.u.Zusch.f.lfd.Zwecke u.allg.Uml. | | | | | | |
| 08 | Ertr.a.Aufl.v.Sonderp.a.Inv.zuw.-zusch.u.-Beitr. | | | | | | |
| 09 | Sonstige ordentliche Erträge | | | | | | |
| 10 | Summe der ordentlichen Erträge (Pos. 1 - 9) | | | | | | |
| 11 | Personalaufwendungen | | | | | | |
| 12 | Versorgungsaufwendungen | | | | | | |
| 13 | Aufwendungen für Sach- und Dienstleistungen | 26.866,40 | 26.000,00 | 26.630,34 | -630,34 | | |
| 14 | Abschreibungen | | | | | | |
| 15 | Aufw.f. Zuweisungen und Zuschüsse s.bes.Finanzaufw | | | | | | |
| 16 | Steueraufw.einschl.Aufw.a.ges.Uml.verpfl. | | | | | | |
| 17 | Transferaufwendungen | | | | | | |
| 18 | Sonstige ordentliche Aufwendungen | | | | | | |
| 19 | Summe der ordentlichen Aufwendungen (Pos. 11 - 18) | 26.866,40 | 26.000,00 | 26.630,34 | -630,34 | | |
| 20 | Verwaltungsergebnis (Pos. 10 ./ Ps. 19) | 26.866,40 | 26.000,00 | 26.630,34 | -630,34 | | |
| 21 | Finanzerträge | | | | | | |
| 22 | Zinsen und ähnliche Aufwendungen | | | | | | |
| 23 | Finanzergebnis (Pos. 21 - Pos. 22) | | | | | | |
| 24 | Ordentliches Ergebnis (Pos. 20 + Pos. 23) | 26.866,40 | 26.000,00 | 26.630,34 | -630,34 | | |
| 25 | Außerordentliche Erträge | | | | | | |
| 26 | Außerordentliche Aufwendungen | | | | | | |
| 27 | Außerordentliches Ergebnis (Pos. 25 ./ Pos. 26) | | | | | | |
| 28 | Jahresergebnis vor internen Leistungsbeziehungen | 26.866,40 | 26.000,00 | 26.630,34 | -630,34 | | |
| 29 | Erträge der internen Leistungsbeziehungen | | | | | | |
| 30 | Aufwendungen der internen Leistungsbeziehungen | | | | | | |
| 31 | Ergebnis der internen Leistungsbeziehungen | | | | | | |
| 32 | Jahresergebnis nach internen Leistungsbeziehungen | 26.866,40 | 26.000,00 | 26.630,34 | -630,34 | | |

Jahresabschluss Stadt Lichtenfels

| Teilergebnisrechnung 2011 | | | | | | | |
|----------------------------------|--|--------------------------|---------------------------------|-----------------------|-------------------------------------|--|--|
| Lichtenfels | | | | | | | |
| Produktbereich | 11 | Ver- und Entsorgung | | | | | |
| Produktebene | 11537 | Abfallwirtschaft | | | | | |
| Produkt | 115370 | Abfallentsorgung | | | | | |
| Kostenstelle | 11537004 | Baum- und Strauchschnitt | | | | | |
| Nr. | Bezeichnung | Ergebnis des Vorjahres | Fortgeschr. Ansatz des HHJahres | Ergebnis des HHJahres | Vergl. Ansatz/Ergebnis des HHJahres | | |
| 00 | Teilergebnisrechnung | | | | | | |
| 01 | Privatrechtliche Leistungsentgelte | | | | | | |
| 02 | Öffentlich-rechtliche Leistungsentgelte | | | | | | |
| 03 | Kostensatzleistungen und -erstattungen | | | | | | |
| 04 | Bestandsveränderungen und andere akt. Eigenleistg. | | | | | | |
| 05 | Steuern steuerähnl. Ertr.einschl.Ertr.aus ges.Uml. | | | | | | |
| 06 | Erträge aus Transferleistungen | | | | | | |
| 07 | Ertr.a.Zuweisgn.u.Zusch.f.lfd.Zwecke u.allg.Uml. | | | -1.535,32 | 1.535,32 | | |
| 08 | Ertr.a.Aufl.v.Sonderp.a.Inv.zuw.-zusch.u.-Beitr. | | | | | | |
| 09 | Sonstige ordentliche Erträge | | | | | | |
| 10 | Summe der ordentlichen Erträge (Pos. 1 - 9) | | | -1.535,32 | 1.535,32 | | |
| 11 | Personalaufwendungen | 329,69 | | 329,69 | -329,69 | | |
| 12 | Versorgungsaufwendungen | | | | | | |
| 13 | Aufwendungen für Sach- und Dienstleistungen | 1.220,62 | 3.000,00 | 6.539,88 | -3.539,88 | | |
| 14 | Abschreibungen | | | | | | |
| 15 | Aufw.f. Zuweisungen und Zuschüsse s.bes.Finanzaufw | | | | | | |
| 16 | Steueraufw.einschl.Aufw.a.ges.Uml.verpfl. | | | | | | |
| 17 | Transferaufwendungen | | | | | | |
| 18 | Sonstige ordentliche Aufwendungen | | | | | | |
| 19 | Summe der ordentlichen Aufwendungen (Pos. 11 - 18) | 1.550,31 | 3.000,00 | 6.869,57 | -3.869,57 | | |
| 20 | Verwaltungsergebnis (Pos. 10 ./ Ps. 19) | 1.550,31 | 3.000,00 | 5.334,25 | -2.334,25 | | |
| 21 | Finanzerträge | | | | | | |
| 22 | Zinsen und ähnliche Aufwendungen | | | | | | |
| 23 | Finanzergebnis (Pos. 21 - Pos. 22) | | | | | | |
| 24 | Ordentliches Ergebnis (Pos. 20 + Pos. 23) | 1.550,31 | 3.000,00 | 5.334,25 | -2.334,25 | | |
| 25 | Außerordentliche Erträge | | | | | | |
| 26 | Außerordentliche Aufwendungen | | | | | | |
| 27 | Außerordentliches Ergebnis (Pos. 25 ./ Pos. 26) | | | | | | |
| 28 | Jahresergebnis vor internen Leistungsbeziehungen | 1.550,31 | 3.000,00 | 5.334,25 | -2.334,25 | | |
| 29 | Erträge der internen Leistungsbeziehungen | | | | | | |
| 30 | Aufwendungen der internen Leistungsbeziehungen | | | | | | |
| 31 | Ergebnis der internen Leistungsbeziehungen | | | | | | |
| 32 | Jahresergebnis nach internen Leistungsbeziehungen | 1.550,31 | 3.000,00 | 5.334,25 | -2.334,25 | | |

Jahresabschluss Stadt Lichtenfels

| Teilergebnisrechnung 2011 | | | | | | | |
|----------------------------------|--|------------------------|---------------------------------|-----------------------|-------------------------------------|--|--|
| Lichtenfels | | | | | | | |
| Produktbereich | 11 | Ver- und Entsorgung | | | | | |
| Produktebene | 11537 | Abfallwirtschaft | | | | | |
| Produkt | 115370 | Abfallentsorgung | | | | | |
| Kostenstelle | 11537005 | Kühl- und Weißgeräte | | | | | |
| Nr. | Bezeichnung | Ergebnis des Vorjahres | Fortgeschr. Ansatz des HHJahres | Ergebnis des HHJahres | Vergl. Ansatz/Ergebnis des HHJahres | | |
| 00 | Teilergebnisrechnung | | | | | | |
| 01 | Privatrechtliche Leistungsentgelte | | | | | | |
| 02 | Öffentlich-rechtliche Leistungsentgelte | | -700,00 | | -700,00 | | |
| 03 | Kostensatzleistungen und -erstattungen | | | | | | |
| 04 | Bestandsveränderungen und andere akt. Eigenleistg. | | | | | | |
| 05 | Steuern steuerähnl. Ertr.einschl.Ertr.aus ges.Uml. | | | | | | |
| 06 | Erträge aus Transferleistungen | | | | | | |
| 07 | Ertr.a.Zuweisgn.u.Zusch.f.lfd.Zwecke u.allg.Uml. | | | | | | |
| 08 | Ertr.a.Aufv.v.Sonderp.a.Inv.zuw.-zusch.u.-Beitr. | | | | | | |
| 09 | Sonstige ordentliche Erträge | | | | | | |
| 10 | Summe der ordentlichen Erträge (Pos. 1 - 9) | | -700,00 | | -700,00 | | |
| 11 | Personalaufwendungen | | | | | | |
| 12 | Versorgungsaufwendungen | | | | | | |
| 13 | Aufwendungen für Sach- und Dienstleistungen | | 700,00 | | 700,00 | | |
| 14 | Abschreibungen | | | | | | |
| 15 | Aufw.f. Zuweisungen und Zuschüsse s.bes.Finanzaufw | | | | | | |
| 16 | Steueraufw.einschl.Aufw.a.ges.Uml.verpfl. | | | | | | |
| 17 | Transferaufwendungen | | | | | | |
| 18 | Sonstige ordentliche Aufwendungen | | | | | | |
| 19 | Summe der ordentlichen Aufwendungen (Pos. 11 - 18) | | 700,00 | | 700,00 | | |
| 20 | Verwaltungsergebnis (Pos. 10 ./ Ps. 19) | | | | | | |
| 21 | Finanzerträge | | | | | | |
| 22 | Zinsen und ähnliche Aufwendungen | | | | | | |
| 23 | Finanzergebnis (Pos. 21 - Pos. 22) | | | | | | |
| 24 | Ordentliches Ergebnis (Pos. 20 + Pos. 23) | | | | | | |
| 25 | Außerordentliche Erträge | | | | | | |
| 26 | Außerordentliche Aufwendungen | | | | | | |
| 27 | Außerordentliches Ergebnis (Pos. 25 ./ Pos. 26) | | | | | | |
| 28 | Jahresergebnis vor internen Leistungsbeziehungen | | | | | | |
| 29 | Erträge der internen Leistungsbeziehungen | | | | | | |
| 30 | Aufwendungen der internen Leistungsbeziehungen | | | | | | |
| 31 | Ergebnis der internen Leistungsbeziehungen | | | | | | |
| 32 | Jahresergebnis nach internen Leistungsbeziehungen | | | | | | |

Jahresabschluss Stadt Lichtenfels

| Teilergebnisrechnung 2011 | | | | | | | |
|----------------------------------|---|------------------------|---------------------------------|-----------------------|-------------------------------------|--|--|
| Lichtenfels | | | | | | | |
| Produktbereich 11 | | Ver- und Entsorgung | | | | | |
| Produktebene 11538 | | Abwasserbeseitigung | | | | | |
| Nr. | Bezeichnung | Ergebnis des Vorjahres | Fortgeschr. Ansatz des HHJahres | Ergebnis des HHJahres | Vergl. Ansatz/Ergebnis des HHJahres | | |
| 00 | Teilergebnisrechnung | | | | | | |
| 01 | Privatrechtliche Leistungsentgelte | | | | | | |
| 02 | Öffentlich-rechtliche Leistungsentgelte | -720.959,26 | -730.100,00 | -716.768,36 | -13.331,64 | | |
| 03 | Kostenersatzleistungen und -erstattungen | -645,10 | -500,00 | -300,00 | -200,00 | | |
| 04 | Bestandsveränderungen und andere akt. Eigenleistg. | | | | | | |
| 05 | Steuern steuerähnli. Ertr.einschl.Ertr.aus ges.Uml. | | | | | | |
| 06 | Erträge aus Transferleistungen | | | | | | |
| 07 | Ertr.a.Zuweisgn.u.Zusch.f.lfd.Zwecke u.allg.Uml. | | | | | | |
| 08 | Ertr.a.Aufl.v.Sonderp.a.Inv.zuw.-zusch.u.-Beitr. | -175.399,64 | -180.000,00 | -368.185,48 | 188.185,48 | | |
| 09 | Sonstige ordentliche Erträge | | | -8.460,33 | 8.460,33 | | |
| 10 | Summe der ordentlichen Erträge (Pos. 1 - 9) | -897.004,00 | -910.600,00 | -1.093.714,17 | 183.114,17 | | |
| 11 | Personalaufwendungen | 50.625,37 | 50.550,00 | 52.044,02 | -1.494,02 | | |
| 12 | Versorgungsaufwendungen | 3.672,29 | 4.000,00 | 3.954,19 | 45,81 | | |
| 13 | Aufwendungen für Sach- und Dienstleistungen | 138.890,38 | 300.250,00 | 228.733,63 | 71.516,37 | | |
| 14 | Abschreibungen | 367.567,02 | 381.500,00 | 516.795,95 | -135.295,95 | | |
| 15 | Aufw.f. Zuweisungen und Zuschüsse s.bes.Finanzaufw | 31.400,00 | 34.000,00 | 31.200,00 | 2.800,00 | | |
| 16 | Steueraufw.einschl.Aufw.a.ges.Uml.verpfl. | 22.000,00 | 40.000,00 | 21.000,00 | 19.000,00 | | |
| 17 | Transferaufwendungen | | | | | | |
| 18 | Sonstige ordentliche Aufwendungen | | 200,00 | 243,32 | -43,32 | | |
| 19 | Summe der ordentlichen Aufwendungen (Pos. 11 - 18) | 614.155,06 | 810.500,00 | 853.971,11 | -43.471,11 | | |
| 20 | Verwaltungsergebnis (Pos. 10 ./ Ps. 19) | -282.848,94 | -100.100,00 | -239.743,06 | 139.643,06 | | |
| 21 | Finanzerträge | | | | | | |
| 22 | Zinsen und ähnliche Aufwendungen | 2.220,25 | 2.300,00 | 2.011,28 | 288,72 | | |
| 23 | Finanzergebnis (Pos. 21 - Pos. 22) | 2.220,25 | 2.300,00 | 2.011,28 | 288,72 | | |
| 24 | Ordentliches Ergebnis (Pos. 20 + Pos. 23) | -280.628,69 | -97.800,00 | -237.731,78 | 139.931,78 | | |
| 25 | Außerordentliche Erträge | | | -0,04 | 0,04 | | |
| 26 | Außerordentliche Aufwendungen | | | 7.410,99 | -7.410,99 | | |
| 27 | Außerordentliches Ergebnis (Pos. 25 ./ Pos. 26) | | | 7.410,95 | -7.410,95 | | |
| 28 | Jahresergebnis vor internen Leistungsbeziehungen | -280.628,69 | -97.800,00 | -230.320,83 | 132.520,83 | | |
| 29 | Erträge der internen Leistungsbeziehungen | -73.371,53 | -105.000,00 | -122.690,12 | 17.690,12 | | |
| 30 | Aufwendungen der internen Leistungsbeziehungen | 304.160,47 | 202.800,00 | 353.010,95 | -150.210,95 | | |
| 31 | Ergebnis der internen Leistungsbeziehungen | 230.788,94 | 97.800,00 | 230.320,83 | -132.520,83 | | |
| 32 | Jahresergebnis nach internen Leistungsbeziehungen | -49.839,75 | | | | | |

Jahresabschluss Stadt Lichtenfels

| Teilergebnisrechnung 2011 | | | | | | | |
|----------------------------------|--|------------------------|---------------------------------|-----------------------|-------------------------------------|--|--|
| Lichtenfels | | | | | | | |
| Produktbereich | 11 | Ver- und Entsorgung | | | | | |
| Produktebene | 11538 | Abwasserbeseitigung | | | | | |
| Produkt | 115380 | Abwasserbeseitigung | | | | | |
| Kostenstelle | 11538000 | Abwasserbeseitigung | | | | | |
| Nr. | Bezeichnung | Ergebnis des Vorjahres | Fortgeschr. Ansatz des HHJahres | Ergebnis des HHJahres | Vergl. Ansatz/Ergebnis des HHJahres | | |
| 00 | Teilergebnisrechnung | | | | | | |
| 01 | Privatrechtliche Leistungsentgelte | | | | | | |
| 02 | Öffentlich-rechtliche Leistungsentgelte | -720.959,26 | -730.100,00 | -716.768,36 | -13.331,64 | | |
| 03 | Kostensatzleistungen und -erstattungen | -645,10 | -500,00 | -300,00 | -200,00 | | |
| 04 | Bestandsveränderungen und andere akt. Eigenleistg. | | | | | | |
| 05 | Steuern steuerähnl. Ertr.einschl.Ertr.aus ges.Uml. | | | | | | |
| 06 | Erträge aus Transferleistungen | | | | | | |
| 07 | Ertr.a.Zuweisgn.u.Zusch.f.lfd.Zwecke u.allg.Uml. | | | | | | |
| 08 | Ertr.a.Aufl.v.Sonderp.a.Inv.zuw.-zusch.u.-Beitr. | -175.399,64 | -180.000,00 | -368.185,48 | 188.185,48 | | |
| 09 | Sonstige ordentliche Erträge | | | -8.460,33 | 8.460,33 | | |
| 10 | Summe der ordentlichen Erträge (Pos. 1 - 9) | -897.004,00 | -910.600,00 | -1.093.714,17 | 183.114,17 | | |
| 11 | Personalaufwendungen | 50.625,37 | 50.550,00 | 52.044,02 | -1.494,02 | | |
| 12 | Versorgungsaufwendungen | 3.672,29 | 4.000,00 | 3.954,19 | 45,81 | | |
| 13 | Aufwendungen für Sach- und Dienstleistungen | 138.890,38 | 300.250,00 | 228.733,63 | 71.516,37 | | |
| 14 | Abschreibungen | 367.567,02 | 381.500,00 | 516.795,95 | -135.295,95 | | |
| 15 | Aufw.f. Zuweisungen und Zuschüsse s.bes.Finanzaufw | 31.400,00 | 34.000,00 | 31.200,00 | 2.800,00 | | |
| 16 | Steueraufw.einschl.Aufw.a.ges.Uml.verpfl. | 22.000,00 | 40.000,00 | 21.000,00 | 19.000,00 | | |
| 17 | Transferaufwendungen | | | | | | |
| 18 | Sonstige ordentliche Aufwendungen | | 200,00 | 243,32 | -43,32 | | |
| 19 | Summe der ordentlichen Aufwendungen (Pos. 11 - 18) | 614.155,06 | 810.500,00 | 853.971,11 | -43.471,11 | | |
| 20 | Verwaltungsergebnis (Pos. 10 ./ Ps. 19) | -282.848,94 | -100.100,00 | -239.743,06 | 139.643,06 | | |
| 21 | Finanzerträge | | | | | | |
| 22 | Zinsen und ähnliche Aufwendungen | 2.220,25 | 2.300,00 | 2.011,28 | 288,72 | | |
| 23 | Finanzergebnis (Pos. 21 - Pos. 22) | 2.220,25 | 2.300,00 | 2.011,28 | 288,72 | | |
| 24 | Ordentliches Ergebnis (Pos. 20 + Pos. 23) | -280.628,69 | -97.800,00 | -237.731,78 | 139.931,78 | | |
| 25 | Außerordentliche Erträge | | | -0,04 | 0,04 | | |
| 26 | Außerordentliche Aufwendungen | | | 7.410,99 | -7.410,99 | | |
| 27 | Außerordentliches Ergebnis (Pos. 25 ./ Pos. 26) | | | 7.410,95 | -7.410,95 | | |
| 28 | Jahresergebnis vor internen Leistungsbeziehungen | -280.628,69 | -97.800,00 | -230.320,83 | 132.520,83 | | |
| 29 | Erträge der internen Leistungsbeziehungen | -73.371,53 | -105.000,00 | -122.690,12 | 17.690,12 | | |
| 30 | Aufwendungen der internen Leistungsbeziehungen | 304.160,47 | 202.800,00 | 353.010,95 | -150.210,95 | | |
| 31 | Ergebnis der internen Leistungsbeziehungen | 230.788,94 | 97.800,00 | 230.320,83 | -132.520,83 | | |
| 32 | Jahresergebnis nach internen Leistungsbeziehungen | -49.839,75 | | | | | |

Jahresabschluss Stadt Lichtenfels

| Teilergebnisrechnung 2011 | | | | | | | |
|----------------------------------|--|------------------------------------|---------------------------------|-----------------------|-------------------------------------|--|--|
| Lichtenfels | | | | | | | |
| Produktbereich 12 | | Verkehrsflächen und -anlagen, ÖPNV | | | | | |
| Produktebene 12541 | | Gemeindestraßen | | | | | |
| Nr. | Bezeichnung | Ergebnis des Vorjahres | Fortgeschr. Ansatz des HHJahres | Ergebnis des HHJahres | Vergl. Ansatz/Ergebnis des HHJahres | | |
| 00 | Teilergebnisrechnung | | | | | | |
| 01 | Privatrechtliche Leistungsentgelte | -177,65 | -210,00 | -294,77 | 84,77 | | |
| 02 | Öffentlich-rechtliche Leistungsentgelte | | | | | | |
| 03 | Kostenersatzleistungen und -erstattungen | -40,00 | | -890,17 | 890,17 | | |
| 04 | Bestandsveränderungen und andere akt. Eigenleistg. | | | | | | |
| 05 | Steuern steuerähnl. Ertr.einschl.Ertr.aus ges.Uml. | | | | | | |
| 06 | Erträge aus Transferleistungen | | | | | | |
| 07 | Ertr.a.Zuweisgn.u.Zusch.f.lfd.Zwecke u.allg.Uml. | | | -186.800,00 | 186.800,00 | | |
| 08 | Ertr.a.Aufl.v.Sonderp.a.Inv.zuw.-zusch.u.-Beitr. | -69.972,97 | -55.150,00 | -73.553,43 | 18.403,43 | | |
| 09 | Sonstige ordentliche Erträge | -1.238,54 | -700,00 | -2.500,60 | 1.800,60 | | |
| 10 | Summe der ordentlichen Erträge (Pos. 1 - 9) | -71.429,16 | -56.060,00 | -264.038,97 | 207.978,97 | | |
| 11 | Personalaufwendungen | 152,97 | | 65,65 | -65,65 | | |
| 12 | Versorgungsaufwendungen | | | | | | |
| 13 | Aufwendungen für Sach- und Dienstleistungen | 83.103,94 | 75.000,00 | 333.584,50 | -258.584,50 | | |
| 14 | Abschreibungen | 172.026,70 | 169.000,00 | 175.265,59 | -6.265,59 | | |
| 15 | Aufw.f. Zuweisungen und Zuschüsse s.bes.Finanzaufw | | | | | | |
| 16 | Steueraufw.einschl.Aufw.a.ges.Uml.verpfl. | | | | | | |
| 17 | Transferaufwendungen | | | | | | |
| 18 | Sonstige ordentliche Aufwendungen | | | | | | |
| 19 | Summe der ordentlichen Aufwendungen (Pos. 11 - 18) | 255.283,61 | 244.000,00 | 508.915,74 | -264.915,74 | | |
| 20 | Verwaltungsergebnis (Pos. 10 ./ Ps. 19) | 183.854,45 | 187.940,00 | 244.876,77 | -56.936,77 | | |
| 21 | Finanzerträge | | | | | | |
| 22 | Zinsen und ähnliche Aufwendungen | | | | | | |
| 23 | Finanzergebnis (Pos. 21 - Pos. 22) | | | | | | |
| 24 | Ordentliches Ergebnis (Pos. 20 + Pos. 23) | 183.854,45 | 187.940,00 | 244.876,77 | -56.936,77 | | |
| 25 | Außerordentliche Erträge | | | | | | |
| 26 | Außerordentliche Aufwendungen | | | | | | |
| 27 | Außerordentliches Ergebnis (Pos. 25 ./ Pos. 26) | | | | | | |
| 28 | Jahresergebnis vor internen Leistungsbeziehungen | 183.854,45 | 187.940,00 | 244.876,77 | -56.936,77 | | |
| 29 | Erträge der internen Leistungsbeziehungen | | | | | | |
| 30 | Aufwendungen der internen Leistungsbeziehungen | 103.971,53 | 129.050,00 | 150.480,12 | -21.430,12 | | |
| 31 | Ergebnis der internen Leistungsbeziehungen | 103.971,53 | 129.050,00 | 150.480,12 | -21.430,12 | | |
| 32 | Jahresergebnis nach internen Leistungsbeziehungen | 287.825,98 | 316.990,00 | 395.356,89 | -78.366,89 | | |

Jahresabschluss Stadt Lichtenfels

| Teilergebnisrechnung 2011 | | | | | | | |
|----------------------------------|--|---|---------------------------------|-----------------------|-------------------------------------|--|--|
| Lichtenfels | | | | | | | |
| Produktbereich | 12 | Verkehrsflächen und -anlagen, ÖPNV | | | | | |
| Produktebene | 12541 | Gemeindestraßen | | | | | |
| Produkt | 125410 | Straßen, Wege, Plätze (Gemeindestraßen) | | | | | |
| Kostenstelle | 12541000 | Straßen, Wege, Plätze (Gemeindestraßen) | | | | | |
| Nr. | Bezeichnung | Ergebnis des Vorjahres | Fortgeschr. Ansatz des HHJahres | Ergebnis des HHJahres | Vergl. Ansatz/Ergebnis des HHJahres | | |
| 00 | Teilergebnisrechnung | | | | | | |
| 01 | Privatrechtliche Leistungsentgelte | -177,65 | -210,00 | -294,77 | 84,77 | | |
| 02 | Öffentlich-rechtliche Leistungsentgelte | | | | | | |
| 03 | Kostensatzleistungen und -erstattungen | | | -890,17 | 890,17 | | |
| 04 | Bestandsveränderungen und andere akt. Eigenleistg. | | | | | | |
| 05 | Steuern steuerähnl. Ertr.einschl.Ertr.aus ges.Uml. | | | | | | |
| 06 | Erträge aus Transferleistungen | | | | | | |
| 07 | Ertr.a.Zuweisgn.u.Zusch.f.lfd.Zwecke u.allg.Uml. | | | -186.800,00 | 186.800,00 | | |
| 08 | Ertr.a.Aufl.v.Sonderp.a.Inv.zuw.-zusch.u.-Beitr. | -69.830,97 | -55.000,00 | -73.409,43 | 18.409,43 | | |
| 09 | Sonstige ordentliche Erträge | -8,93 | -200,00 | -1.291,86 | 1.091,86 | | |
| 10 | Summe der ordentlichen Erträge (Pos. 1 - 9) | -70.017,55 | -55.410,00 | -262.686,23 | 207.276,23 | | |
| 11 | Personalaufwendungen | 152,97 | | 65,65 | -65,65 | | |
| 12 | Versorgungsaufwendungen | | | | | | |
| 13 | Aufwendungen für Sach- und Dienstleistungen | 34.801,75 | 21.000,00 | 279.506,99 | -258.506,99 | | |
| 14 | Abschreibungen | 160.041,16 | 156.000,00 | 162.974,34 | -6.974,34 | | |
| 15 | Aufw.f. Zuweisungen und Zuschüsse s.bes.Finanzaufw | | | | | | |
| 16 | Steueraufw.einschl.Aufw.a.ges.Uml.verpfl. | | | | | | |
| 17 | Transferaufwendungen | | | | | | |
| 18 | Sonstige ordentliche Aufwendungen | | | | | | |
| 19 | Summe der ordentlichen Aufwendungen (Pos. 11 - 18) | 194.995,88 | 177.000,00 | 442.546,98 | -265.546,98 | | |
| 20 | Verwaltungsergebnis (Pos. 10 ./ Ps. 19) | 124.978,33 | 121.590,00 | 179.860,75 | -58.270,75 | | |
| 21 | Finanzerträge | | | | | | |
| 22 | Zinsen und ähnliche Aufwendungen | | | | | | |
| 23 | Finanzergebnis (Pos. 21 - Pos. 22) | | | | | | |
| 24 | Ordentliches Ergebnis (Pos. 20 + Pos. 23) | 124.978,33 | 121.590,00 | 179.860,75 | -58.270,75 | | |
| 25 | Außerordentliche Erträge | | | | | | |
| 26 | Außerordentliche Aufwendungen | | | | | | |
| 27 | Außerordentliches Ergebnis (Pos. 25 ./ Pos. 26) | | | | | | |
| 28 | Jahresergebnis vor internen Leistungsbeziehungen | 124.978,33 | 121.590,00 | 179.860,75 | -58.270,75 | | |
| 29 | Erträge der internen Leistungsbeziehungen | | | | | | |
| 30 | Aufwendungen der internen Leistungsbeziehungen | 103.971,53 | 129.050,00 | 150.480,12 | -21.430,12 | | |
| 31 | Ergebnis der internen Leistungsbeziehungen | 103.971,53 | 129.050,00 | 150.480,12 | -21.430,12 | | |
| 32 | Jahresergebnis nach internen Leistungsbeziehungen | 228.949,86 | 250.640,00 | 330.340,87 | -79.700,87 | | |

Jahresabschluss Stadt Lichtenfels

| Teilergebnisrechnung 2011 | | | | | | | |
|----------------------------------|--|---|---------------------------------|-----------------------|-------------------------------------|--|--|
| Lichtenfels | | | | | | | |
| Produktbereich | 12 | Verkehrsflächen und -anlagen, ÖPNV | | | | | |
| Produktebene | 12541 | Gemeindestraßen | | | | | |
| Produkt | 125410 | Straßen, Wege, Plätze (Gemeindestraßen) | | | | | |
| Kostenstelle | 12541001 | Straßenbeleuchtung | | | | | |
| Nr. | Bezeichnung | Ergebnis des Vorjahres | Fortgeschr. Ansatz des HHJahres | Ergebnis des HHJahres | Vergl. Ansatz/Ergebnis des HHJahres | | |
| 00 | Teilergebnisrechnung | | | | | | |
| 01 | Privatrechtliche Leistungsentgelte | | | | | | |
| 02 | Öffentlich-rechtliche Leistungsentgelte | | | | | | |
| 03 | Kostensatzleistungen und -erstattungen | -40,00 | | | | | |
| 04 | Bestandsveränderungen und andere akt. Eigenleistg. | | | | | | |
| 05 | Steuern steuerähnl. Ertr.einschl.Ertr.aus ges.Uml. | | | | | | |
| 06 | Erträge aus Transferleistungen | | | | | | |
| 07 | Ertr.a.Zuweisgn.u.Zusch.f.lfd.Zwecke u.allg.Uml. | | | | | | |
| 08 | Ertr.a.Aufl.v.Sonderp.a.Inv.zuw.-zusch.u.-Beitr. | -142,00 | -150,00 | -144,00 | -6,00 | | |
| 09 | Sonstige ordentliche Erträge | -1.128,86 | -500,00 | -1.208,74 | 708,74 | | |
| 10 | Summe der ordentlichen Erträge (Pos. 1 - 9) | -1.310,86 | -650,00 | -1.352,74 | 702,74 | | |
| 11 | Personalaufwendungen | | | | | | |
| 12 | Versorgungsaufwendungen | | | | | | |
| 13 | Aufwendungen für Sach- und Dienstleistungen | 46.025,92 | 51.000,00 | 51.402,77 | -402,77 | | |
| 14 | Abschreibungen | 11.753,70 | 11.000,00 | 12.184,74 | -1.184,74 | | |
| 15 | Aufw.f. Zuweisungen und Zuschüsse s.bes.Finanzaufw | | | | | | |
| 16 | Steueraufw.einschl.Aufw.a.ges.Uml.verpfl. | | | | | | |
| 17 | Transferaufwendungen | | | | | | |
| 18 | Sonstige ordentliche Aufwendungen | | | | | | |
| 19 | Summe der ordentlichen Aufwendungen (Pos. 11 - 18) | 57.779,62 | 62.000,00 | 63.587,51 | -1.587,51 | | |
| 20 | Verwaltungsergebnis (Pos. 10 ./ Ps. 19) | 56.468,76 | 61.350,00 | 62.234,77 | -884,77 | | |
| 21 | Finanzerträge | | | | | | |
| 22 | Zinsen und ähnliche Aufwendungen | | | | | | |
| 23 | Finanzergebnis (Pos. 21 - Pos. 22) | | | | | | |
| 24 | Ordentliches Ergebnis (Pos. 20 + Pos. 23) | 56.468,76 | 61.350,00 | 62.234,77 | -884,77 | | |
| 25 | Außerordentliche Erträge | | | | | | |
| 26 | Außerordentliche Aufwendungen | | | | | | |
| 27 | Außerordentliches Ergebnis (Pos. 25 ./ Pos. 26) | | | | | | |
| 28 | Jahresergebnis vor internen Leistungsbeziehungen | 56.468,76 | 61.350,00 | 62.234,77 | -884,77 | | |
| 29 | Erträge der internen Leistungsbeziehungen | | | | | | |
| 30 | Aufwendungen der internen Leistungsbeziehungen | | | | | | |
| 31 | Ergebnis der internen Leistungsbeziehungen | | | | | | |
| 32 | Jahresergebnis nach internen Leistungsbeziehungen | 56.468,76 | 61.350,00 | 62.234,77 | -884,77 | | |

Jahresabschluss Stadt Lichtenfels

| Teilergebnisrechnung 2011 | | | | | | | |
|----------------------------------|--|---|---------------------------------|-----------------------|-------------------------------------|--|--|
| Lichtenfels | | | | | | | |
| Produktbereich | 12 | Verkehrsflächen und -anlagen, ÖPNV | | | | | |
| Produktebene | 12541 | Gemeindestraßen | | | | | |
| Produkt | 125410 | Straßen, Wege, Plätze (Gemeindestraßen) | | | | | |
| Kostenstelle | 12541002 | Straßenschilder | | | | | |
| Nr. | Bezeichnung | Ergebnis des Vorjahres | Fortgeschr. Ansatz des HHJahres | Ergebnis des HHJahres | Vergl. Ansatz/Ergebnis des HHJahres | | |
| 00 | Teilergebnisrechnung | | | | | | |
| 01 | Privatrechtliche Leistungsentgelte | | | | | | |
| 02 | Öffentlich-rechtliche Leistungsentgelte | | | | | | |
| 03 | Kostensatzleistungen und -erstattungen | | | | | | |
| 04 | Bestandsveränderungen und andere akt. Eigenleistg. | | | | | | |
| 05 | Steuern steuerähnl. Ertr.einschl.Ertr.aus ges.Uml. | | | | | | |
| 06 | Erträge aus Transferleistungen | | | | | | |
| 07 | Ertr.a.Zuweisgn.u.Zusch.f.lfd.Zwecke u.allg.Uml. | | | | | | |
| 08 | Ertr.a.Aufl.v.Sonderp.a.Inv.zuw.-zusch.u.-Beitr. | | | | | | |
| 09 | Sonstige ordentliche Erträge | -100,75 | | | | | |
| 10 | Summe der ordentlichen Erträge (Pos. 1 - 9) | -100,75 | | | | | |
| 11 | Personalaufwendungen | | | | | | |
| 12 | Versorgungsaufwendungen | | | | | | |
| 13 | Aufwendungen für Sach- und Dienstleistungen | 2.276,27 | 3.000,00 | 2.674,74 | 325,26 | | |
| 14 | Abschreibungen | 231,84 | 2.000,00 | 106,51 | 1.893,49 | | |
| 15 | Aufw.f. Zuweisungen und Zuschüsse s.bes.Finanzaufw | | | | | | |
| 16 | Steueraufw.einschl.Aufw.a.ges.Uml.verpfl. | | | | | | |
| 17 | Transferaufwendungen | | | | | | |
| 18 | Sonstige ordentliche Aufwendungen | | | | | | |
| 19 | Summe der ordentlichen Aufwendungen (Pos. 11 - 18) | 2.508,11 | 5.000,00 | 2.781,25 | 2.218,75 | | |
| 20 | Verwaltungsergebnis (Pos. 10 ./ Ps. 19) | 2.407,36 | 5.000,00 | 2.781,25 | 2.218,75 | | |
| 21 | Finanzerträge | | | | | | |
| 22 | Zinsen und ähnliche Aufwendungen | | | | | | |
| 23 | Finanzergebnis (Pos. 21 - Pos. 22) | | | | | | |
| 24 | Ordentliches Ergebnis (Pos. 20 + Pos. 23) | 2.407,36 | 5.000,00 | 2.781,25 | 2.218,75 | | |
| 25 | Außerordentliche Erträge | | | | | | |
| 26 | Außerordentliche Aufwendungen | | | | | | |
| 27 | Außerordentliches Ergebnis (Pos. 25 ./ Pos. 26) | | | | | | |
| 28 | Jahresergebnis vor internen Leistungsbeziehungen | 2.407,36 | 5.000,00 | 2.781,25 | 2.218,75 | | |
| 29 | Erträge der internen Leistungsbeziehungen | | | | | | |
| 30 | Aufwendungen der internen Leistungsbeziehungen | | | | | | |
| 31 | Ergebnis der internen Leistungsbeziehungen | | | | | | |
| 32 | Jahresergebnis nach internen Leistungsbeziehungen | 2.407,36 | 5.000,00 | 2.781,25 | 2.218,75 | | |

Jahresabschluss Stadt Lichtenfels

| Teilergebnisrechnung 2011 | | | | | | | |
|----------------------------------|--|------------------------------------|---------------------------------|-----------------------|-------------------------------------|--|--|
| Lichtenfels | | | | | | | |
| Produktbereich 12 | | Verkehrsflächen und -anlagen, ÖPNV | | | | | |
| Produktebene 12542 | | Kreisstraßen | | | | | |
| Nr. | Bezeichnung | Ergebnis des Vorjahres | Fortgeschr. Ansatz des HHJahres | Ergebnis des HHJahres | Vergl. Ansatz/Ergebnis des HHJahres | | |
| 00 | Teilergebnisrechnung | | | | | | |
| 01 | Privatrechtliche Leistungsentgelte | | | | | | |
| 02 | Öffentlich-rechtliche Leistungsentgelte | | | | | | |
| 03 | Kostenersatzleistungen und -erstattungen | | | | | | |
| 04 | Bestandsveränderungen und andere akt. Eigenleistg. | | | | | | |
| 05 | Steuern steuerähnl. Ertr.einschl.Ertr.aus ges.Uml. | | | | | | |
| 06 | Erträge aus Transferleistungen | | | | | | |
| 07 | Ertr.a.Zuweisgn.u.Zusch.f.lfd.Zwecke u.allg.Uml. | | | | | | |
| 08 | Ertr.a.Aufl.v.Sonderp.a.Inv.zuw.-zusch.u.-Beitr. | -5.924,00 | -5.900,00 | -5.925,00 | 25,00 | | |
| 09 | Sonstige ordentliche Erträge | | | | | | |
| 10 | Summe der ordentlichen Erträge (Pos. 1 - 9) | -5.924,00 | -5.900,00 | -5.925,00 | 25,00 | | |
| 11 | Personalaufwendungen | | | | | | |
| 12 | Versorgungsaufwendungen | | | | | | |
| 13 | Aufwendungen für Sach- und Dienstleistungen | | | | | | |
| 14 | Abschreibungen | 8.372,00 | 8.500,00 | 8.373,00 | 127,00 | | |
| 15 | Aufw.f. Zuweisungen und Zuschüsse s.bes.Finanzaufw | | | | | | |
| 16 | Steueraufw.einschl.Aufw.a.ges.Uml.verpfl. | | | | | | |
| 17 | Transferaufwendungen | | | | | | |
| 18 | Sonstige ordentliche Aufwendungen | | | | | | |
| 19 | Summe der ordentlichen Aufwendungen (Pos. 11 - 18) | 8.372,00 | 8.500,00 | 8.373,00 | 127,00 | | |
| 20 | Verwaltungsergebnis (Pos. 10 ./ Ps. 19) | 2.448,00 | 2.600,00 | 2.448,00 | 152,00 | | |
| 21 | Finanzerträge | | | | | | |
| 22 | Zinsen und ähnliche Aufwendungen | | | | | | |
| 23 | Finanzergebnis (Pos. 21 - Pos. 22) | | | | | | |
| 24 | Ordentliches Ergebnis (Pos. 20 + Pos. 23) | 2.448,00 | 2.600,00 | 2.448,00 | 152,00 | | |
| 25 | Außerordentliche Erträge | | | | | | |
| 26 | Außerordentliche Aufwendungen | | | | | | |
| 27 | Außerordentliches Ergebnis (Pos. 25 ./ Pos. 26) | | | | | | |
| 28 | Jahresergebnis vor internen Leistungsbeziehungen | 2.448,00 | 2.600,00 | 2.448,00 | 152,00 | | |
| 29 | Erträge der internen Leistungsbeziehungen | | | | | | |
| 30 | Aufwendungen der internen Leistungsbeziehungen | | | | | | |
| 31 | Ergebnis der internen Leistungsbeziehungen | | | | | | |
| 32 | Jahresergebnis nach internen Leistungsbeziehungen | 2.448,00 | 2.600,00 | 2.448,00 | 152,00 | | |

Jahresabschluss Stadt Lichtenfels

| Teilergebnisrechnung 2011 | | | | | | | |
|----------------------------------|--|------------------------|------------------------------------|-----------------------|-------------------------------------|--|--|
| Lichtenfels | | | | | | | |
| Produktbereich | | 12 | Verkehrsflächen und -anlagen, ÖPNV | | | | |
| Produktebene | | 12542 | Kreisstraßen | | | | |
| Produkt | | 125420 | Kreisstraßen | | | | |
| Kostenstelle | | 12542000 | Kreisstraßen | | | | |
| Nr. | Bezeichnung | Ergebnis des Vorjahres | Fortgeschr. Ansatz des HHJahres | Ergebnis des HHJahres | Vergl. Ansatz/Ergebnis des HHJahres | | |
| 00 | Teilergebnisrechnung | | | | | | |
| 01 | Privatrechtliche Leistungsentgelte | | | | | | |
| 02 | Öffentlich-rechtliche Leistungsentgelte | | | | | | |
| 03 | Kostensatzleistungen und -erstattungen | | | | | | |
| 04 | Bestandsveränderungen und andere akt. Eigenleistg. | | | | | | |
| 05 | Steuern steuerähnl. Ertr.einschl.Ertr.aus ges.Uml. | | | | | | |
| 06 | Erträge aus Transferleistungen | | | | | | |
| 07 | Ertr.a.Zuweisgn.u.Zusch.f.lfd.Zwecke u.allg.Uml. | | | | | | |
| 08 | Ertr.a.Aufl.v.Sonderp.a.Inv.zuw.-zusch.u.-Beitr. | -5.924,00 | -5.900,00 | -5.925,00 | 25,00 | | |
| 09 | Sonstige ordentliche Erträge | | | | | | |
| 10 | Summe der ordentlichen Erträge (Pos. 1 - 9) | -5.924,00 | -5.900,00 | -5.925,00 | 25,00 | | |
| 11 | Personalaufwendungen | | | | | | |
| 12 | Versorgungsaufwendungen | | | | | | |
| 13 | Aufwendungen für Sach- und Dienstleistungen | | | | | | |
| 14 | Abschreibungen | 8.372,00 | 8.500,00 | 8.373,00 | 127,00 | | |
| 15 | Aufw.f. Zuweisungen und Zuschüsse s.bes.Finanzaufw | | | | | | |
| 16 | Steueraufw.einschl.Aufw.a.ges.Uml.verpfl. | | | | | | |
| 17 | Transferaufwendungen | | | | | | |
| 18 | Sonstige ordentliche Aufwendungen | | | | | | |
| 19 | Summe der ordentlichen Aufwendungen (Pos. 11 - 18) | 8.372,00 | 8.500,00 | 8.373,00 | 127,00 | | |
| 20 | Verwaltungsergebnis (Pos. 10 ./ Ps. 19) | 2.448,00 | 2.600,00 | 2.448,00 | 152,00 | | |
| 21 | Finanzerträge | | | | | | |
| 22 | Zinsen und ähnliche Aufwendungen | | | | | | |
| 23 | Finanzergebnis (Pos. 21 - Pos. 22) | | | | | | |
| 24 | Ordentliches Ergebnis (Pos. 20 + Pos. 23) | 2.448,00 | 2.600,00 | 2.448,00 | 152,00 | | |
| 25 | Außerordentliche Erträge | | | | | | |
| 26 | Außerordentliche Aufwendungen | | | | | | |
| 27 | Außerordentliches Ergebnis (Pos. 25 ./ Pos. 26) | | | | | | |
| 28 | Jahresergebnis vor internen Leistungsbeziehungen | 2.448,00 | 2.600,00 | 2.448,00 | 152,00 | | |
| 29 | Erträge der internen Leistungsbeziehungen | | | | | | |
| 30 | Aufwendungen der internen Leistungsbeziehungen | | | | | | |
| 31 | Ergebnis der internen Leistungsbeziehungen | | | | | | |
| 32 | Jahresergebnis nach internen Leistungsbeziehungen | 2.448,00 | 2.600,00 | 2.448,00 | 152,00 | | |

Jahresabschluss Stadt Lichtenfels

| Teilergebnisrechnung 2011 | | | | | | | |
|----------------------------------|---|------------------------------------|---------------------------------|-----------------------|-------------------------------------|--|--|
| Lichtenfels | | | | | | | |
| Produktbereich 12 | | Verkehrsflächen und -anlagen, ÖPNV | | | | | |
| Produktebene 12543 | | Landesstraßen | | | | | |
| Nr. | Bezeichnung | Ergebnis des Vorjahres | Fortgeschr. Ansatz des HHJahres | Ergebnis des HHJahres | Vergl. Ansatz/Ergebnis des HHJahres | | |
| 00 | Teilergebnisrechnung | | | | | | |
| 01 | Privatrechtliche Leistungsentgelte | | | | | | |
| 02 | Öffentlich-rechtliche Leistungsentgelte | | | | | | |
| 03 | Kostenersatzleistungen und -erstattungen | | | | | | |
| 04 | Bestandsveränderungen und andere akt. Eigenleistg. | | | | | | |
| 05 | Steuern steuerähnli. Ertr.einschl.Ertr.aus ges.Uml. | | | | | | |
| 06 | Erträge aus Transferleistungen | | | | | | |
| 07 | Ertr.a.Zuweisgn.u.Zusch.f.lfd.Zwecke u.allg.Uml. | | | | | | |
| 08 | Ertr.a.Aufl.v.Sonderp.a.Inv.zuw.-zusch.u.-Beitr. | -2.364,00 | -2.400,00 | -2.363,00 | -37,00 | | |
| 09 | Sonstige ordentliche Erträge | | | | | | |
| 10 | Summe der ordentlichen Erträge (Pos. 1 - 9) | -2.364,00 | -2.400,00 | -2.363,00 | -37,00 | | |
| 11 | Personalaufwendungen | | | | | | |
| 12 | Versorgungsaufwendungen | | | | | | |
| 13 | Aufwendungen für Sach- und Dienstleistungen | 49,98 | | 359,68 | -359,68 | | |
| 14 | Abschreibungen | 3.208,00 | 3.200,00 | 3.209,00 | -9,00 | | |
| 15 | Aufw.f. Zuweisungen und Zuschüsse s.bes.Finanzaufw | | | | | | |
| 16 | Steueraufw.einschl.Aufw.a.ges.Uml.verpfl. | | | | | | |
| 17 | Transferaufwendungen | | | | | | |
| 18 | Sonstige ordentliche Aufwendungen | | | | | | |
| 19 | Summe der ordentlichen Aufwendungen (Pos. 11 - 18) | 3.257,98 | 3.200,00 | 3.568,68 | -368,68 | | |
| 20 | Verwaltungsergebnis (Pos. 10 ./ Ps. 19) | 893,98 | 800,00 | 1.205,68 | -405,68 | | |
| 21 | Finanzerträge | | | | | | |
| 22 | Zinsen und ähnliche Aufwendungen | | | | | | |
| 23 | Finanzergebnis (Pos. 21 - Pos. 22) | | | | | | |
| 24 | Ordentliches Ergebnis (Pos. 20 + Pos. 23) | 893,98 | 800,00 | 1.205,68 | -405,68 | | |
| 25 | Außerordentliche Erträge | | | | | | |
| 26 | Außerordentliche Aufwendungen | | | | | | |
| 27 | Außerordentliches Ergebnis (Pos. 25 ./ Pos. 26) | | | | | | |
| 28 | Jahresergebnis vor internen Leistungsbeziehungen | 893,98 | 800,00 | 1.205,68 | -405,68 | | |
| 29 | Erträge der internen Leistungsbeziehungen | | | | | | |
| 30 | Aufwendungen der internen Leistungsbeziehungen | | | | | | |
| 31 | Ergebnis der internen Leistungsbeziehungen | | | | | | |
| 32 | Jahresergebnis nach internen Leistungsbeziehungen | 893,98 | 800,00 | 1.205,68 | -405,68 | | |

Jahresabschluss Stadt Lichtenfels

| Teilergebnisrechnung 2011 | | | | | | | |
|----------------------------------|--|------------------------------------|---------------------------------|-----------------------|-------------------------------------|--|--|
| Lichtenfels | | | | | | | |
| Produktbereich | 12 | Verkehrsflächen und -anlagen, ÖPNV | | | | | |
| Produktebene | 12543 | Landesstraßen | | | | | |
| Produkt | 125430 | Landesstraßen | | | | | |
| Kostenstelle | 12543000 | Landesstraßen | | | | | |
| Nr. | Bezeichnung | Ergebnis des Vorjahres | Fortgeschr. Ansatz des HHJahres | Ergebnis des HHJahres | Vergl. Ansatz/Ergebnis des HHJahres | | |
| 00 | Teilergebnisrechnung | | | | | | |
| 01 | Privatrechtliche Leistungsentgelte | | | | | | |
| 02 | Öffentlich-rechtliche Leistungsentgelte | | | | | | |
| 03 | Kostensatzleistungen und -erstattungen | | | | | | |
| 04 | Bestandsveränderungen und andere akt. Eigenleistg. | | | | | | |
| 05 | Steuern steuerähnl. Ertr.einschl.Ertr.aus ges.Uml. | | | | | | |
| 06 | Erträge aus Transferleistungen | | | | | | |
| 07 | Ertr.a.Zuweisgn.u.Zusch.f.lfd.Zwecke u.allg.Uml. | | | | | | |
| 08 | Ertr.a.Aufl.v.Sonderp.a.Inv.zuw.-zusch.u.-Beitr. | -2.364,00 | -2.400,00 | -2.363,00 | -37,00 | | |
| 09 | Sonstige ordentliche Erträge | | | | | | |
| 10 | Summe der ordentlichen Erträge (Pos. 1 - 9) | -2.364,00 | -2.400,00 | -2.363,00 | -37,00 | | |
| 11 | Personalaufwendungen | | | | | | |
| 12 | Versorgungsaufwendungen | | | | | | |
| 13 | Aufwendungen für Sach- und Dienstleistungen | 49,98 | | 359,68 | -359,68 | | |
| 14 | Abschreibungen | 3.208,00 | 3.200,00 | 3.209,00 | -9,00 | | |
| 15 | Aufw.f. Zuweisungen und Zuschüsse s.bes.Finanzaufw | | | | | | |
| 16 | Steueraufw.einschl.Aufw.a.ges.Uml.verpfl. | | | | | | |
| 17 | Transferaufwendungen | | | | | | |
| 18 | Sonstige ordentliche Aufwendungen | | | | | | |
| 19 | Summe der ordentlichen Aufwendungen (Pos. 11 - 18) | 3.257,98 | 3.200,00 | 3.568,68 | -368,68 | | |
| 20 | Verwaltungsergebnis (Pos. 10 ./ Ps. 19) | 893,98 | 800,00 | 1.205,68 | -405,68 | | |
| 21 | Finanzerträge | | | | | | |
| 22 | Zinsen und ähnliche Aufwendungen | | | | | | |
| 23 | Finanzergebnis (Pos. 21 - Pos. 22) | | | | | | |
| 24 | Ordentliches Ergebnis (Pos. 20 + Pos. 23) | 893,98 | 800,00 | 1.205,68 | -405,68 | | |
| 25 | Außerordentliche Erträge | | | | | | |
| 26 | Außerordentliche Aufwendungen | | | | | | |
| 27 | Außerordentliches Ergebnis (Pos. 25 ./ Pos. 26) | | | | | | |
| 28 | Jahresergebnis vor internen Leistungsbeziehungen | 893,98 | 800,00 | 1.205,68 | -405,68 | | |
| 29 | Erträge der internen Leistungsbeziehungen | | | | | | |
| 30 | Aufwendungen der internen Leistungsbeziehungen | | | | | | |
| 31 | Ergebnis der internen Leistungsbeziehungen | | | | | | |
| 32 | Jahresergebnis nach internen Leistungsbeziehungen | 893,98 | 800,00 | 1.205,68 | -405,68 | | |

Jahresabschluss Stadt Lichtenfels

| Teilergebnisrechnung 2011 | | | | | | | |
|----------------------------------|--|------------------------------------|---------------------------------|-----------------------|-------------------------------------|--|--|
| Lichtenfels | | | | | | | |
| Produktbereich 12 | | Verkehrsflächen und -anlagen, ÖPNV | | | | | |
| Produktebene 12545 | | Straßenreinigung | | | | | |
| Nr. | Bezeichnung | Ergebnis des Vorjahres | Fortgeschr. Ansatz des HHJahres | Ergebnis des HHJahres | Vergl. Ansatz/Ergebnis des HHJahres | | |
| 00 | Teilergebnisrechnung | | | | | | |
| 01 | Privatrechtliche Leistungsentgelte | | | | | | |
| 02 | Öffentlich-rechtliche Leistungsentgelte | | | | | | |
| 03 | Kostenersatzleistungen und -erstattungen | -61,26 | | | | | |
| 04 | Bestandsveränderungen und andere akt. Eigenleistg. | | | | | | |
| 05 | Steuern steuerähnl. Ertr.einschl.Ertr.aus ges.Uml. | | | | | | |
| 06 | Erträge aus Transferleistungen | | | | | | |
| 07 | Ertr.a.Zuweisgn.u.Zusch.f.lfd.Zwecke u.allg.Uml. | | | | | | |
| 08 | Ertr.a.Aufl.v.Sonderp.a.Inv.zuw.-zusch.u.-Beitr. | | | | | | |
| 09 | Sonstige ordentliche Erträge | | | | | | |
| 10 | Summe der ordentlichen Erträge (Pos. 1 - 9) | -61,26 | | | | | |
| 11 | Personalaufwendungen | 2.577,44 | 2.500,00 | 2.280,72 | 219,28 | | |
| 12 | Versorgungsaufwendungen | 37,08 | | 13,94 | -13,94 | | |
| 13 | Aufwendungen für Sach- und Dienstleistungen | 52.705,29 | 41.000,00 | 12.276,72 | 28.723,28 | | |
| 14 | Abschreibungen | | 500,00 | | 500,00 | | |
| 15 | Aufw.f. Zuweisungen und Zuschüsse s.bes.Finanzaufw | | | | | | |
| 16 | Steueraufw.einschl.Aufw.a.ges.Uml.verpfl. | | | | | | |
| 17 | Transferaufwendungen | | | | | | |
| 18 | Sonstige ordentliche Aufwendungen | | | | | | |
| 19 | Summe der ordentlichen Aufwendungen (Pos. 11 - 18) | 55.319,81 | 44.000,00 | 14.571,38 | 29.428,62 | | |
| 20 | Verwaltungsergebnis (Pos. 10 ./ Ps. 19) | 55.258,55 | 44.000,00 | 14.571,38 | 29.428,62 | | |
| 21 | Finanzerträge | | | | | | |
| 22 | Zinsen und ähnliche Aufwendungen | | | | | | |
| 23 | Finanzergebnis (Pos. 21 - Pos. 22) | | | | | | |
| 24 | Ordentliches Ergebnis (Pos. 20 + Pos. 23) | 55.258,55 | 44.000,00 | 14.571,38 | 29.428,62 | | |
| 25 | Außerordentliche Erträge | | | | | | |
| 26 | Außerordentliche Aufwendungen | | | | | | |
| 27 | Außerordentliches Ergebnis (Pos. 25 ./ Pos. 26) | | | | | | |
| 28 | Jahresergebnis vor internen Leistungsbeziehungen | 55.258,55 | 44.000,00 | 14.571,38 | 29.428,62 | | |
| 29 | Erträge der internen Leistungsbeziehungen | | | | | | |
| 30 | Aufwendungen der internen Leistungsbeziehungen | 24.200,00 | 5.900,00 | 16.860,00 | -10.960,00 | | |
| 31 | Ergebnis der internen Leistungsbeziehungen | 24.200,00 | 5.900,00 | 16.860,00 | -10.960,00 | | |
| 32 | Jahresergebnis nach internen Leistungsbeziehungen | 79.458,55 | 49.900,00 | 31.431,38 | 18.468,62 | | |

Jahresabschluss Stadt Lichtenfels

| Teilergebnisrechnung 2011 | | | | | | | |
|----------------------------------|--|------------------------------------|---------------------------------|-----------------------|-------------------------------------|--|--|
| Lichtenfels | | | | | | | |
| Produktbereich | 12 | Verkehrsflächen und -anlagen, ÖPNV | | | | | |
| Produktebene | 12545 | Straßenreinigung | | | | | |
| Produkt | 125450 | Straßenreinigung und Winterdienst | | | | | |
| Kostenstelle | 12545000 | Straßenreinigung | | | | | |
| Nr. | Bezeichnung | Ergebnis des Vorjahres | Fortgeschr. Ansatz des HHJahres | Ergebnis des HHJahres | Vergl. Ansatz/Ergebnis des HHJahres | | |
| 00 | Teilergebnisrechnung | | | | | | |
| 01 | Privatrechtliche Leistungsentgelte | | | | | | |
| 02 | Öffentlich-rechtliche Leistungsentgelte | | | | | | |
| 03 | Kostensatzleistungen und -erstattungen | | | | | | |
| 04 | Bestandsveränderungen und andere akt. Eigenleistg. | | | | | | |
| 05 | Steuern steuerähnl. Ertr.einschl.Ertr.aus ges.Uml. | | | | | | |
| 06 | Erträge aus Transferleistungen | | | | | | |
| 07 | Ertr.a.Zuweisgn.u.Zusch.f.lfd.Zwecke u.allg.Uml. | | | | | | |
| 08 | Ertr.a.Aufl.v.Sonderp.a.Inv.zuw.-zusch.u.-Beitr. | | | | | | |
| 09 | Sonstige ordentliche Erträge | | | | | | |
| 10 | Summe der ordentlichen Erträge (Pos. 1 - 9) | | | | | | |
| 11 | Personalaufwendungen | 1.924,46 | 1.900,00 | 2.012,07 | -112,07 | | |
| 12 | Versorgungsaufwendungen | 7,25 | | 1,67 | -1,67 | | |
| 13 | Aufwendungen für Sach- und Dienstleistungen | | | | | | |
| 14 | Abschreibungen | | | | | | |
| 15 | Aufw.f. Zuweisungen und Zuschüsse s.bes.Finanzaufw | | | | | | |
| 16 | Steueraufw.einschl.Aufw.a.ges.Uml.verpfl. | | | | | | |
| 17 | Transferaufwendungen | | | | | | |
| 18 | Sonstige ordentliche Aufwendungen | | | | | | |
| 19 | Summe der ordentlichen Aufwendungen (Pos. 11 - 18) | 1.931,71 | 1.900,00 | 2.013,74 | -113,74 | | |
| 20 | Verwaltungsergebnis (Pos. 10 ./ Ps. 19) | 1.931,71 | 1.900,00 | 2.013,74 | -113,74 | | |
| 21 | Finanzerträge | | | | | | |
| 22 | Zinsen und ähnliche Aufwendungen | | | | | | |
| 23 | Finanzergebnis (Pos. 21 - Pos. 22) | | | | | | |
| 24 | Ordentliches Ergebnis (Pos. 20 + Pos. 23) | 1.931,71 | 1.900,00 | 2.013,74 | -113,74 | | |
| 25 | Außerordentliche Erträge | | | | | | |
| 26 | Außerordentliche Aufwendungen | | | | | | |
| 27 | Außerordentliches Ergebnis (Pos. 25 ./ Pos. 26) | | | | | | |
| 28 | Jahresergebnis vor internen Leistungsbeziehungen | 1.931,71 | 1.900,00 | 2.013,74 | -113,74 | | |
| 29 | Erträge der internen Leistungsbeziehungen | | | | | | |
| 30 | Aufwendungen der internen Leistungsbeziehungen | 24.200,00 | | 8.910,00 | -8.910,00 | | |
| 31 | Ergebnis der internen Leistungsbeziehungen | 24.200,00 | | 8.910,00 | -8.910,00 | | |
| 32 | Jahresergebnis nach internen Leistungsbeziehungen | 26.131,71 | 1.900,00 | 10.923,74 | -9.023,74 | | |

Jahresabschluss Stadt Lichtenfels

| Teilergebnisrechnung 2011 | | | | | | | |
|----------------------------------|--|------------------------------------|---------------------------------|-----------------------|-------------------------------------|--|--|
| Lichtenfels | | | | | | | |
| Produktbereich | 12 | Verkehrsflächen und -anlagen, ÖPNV | | | | | |
| Produktebene | 12545 | Straßenreinigung | | | | | |
| Produkt | 125450 | Straßenreinigung und Winterdienst | | | | | |
| Kostenstelle | 12545001 | Winterdienst | | | | | |
| Nr. | Bezeichnung | Ergebnis des Vorjahres | Fortgeschr. Ansatz des HHJahres | Ergebnis des HHJahres | Vergl. Ansatz/Ergebnis des HHJahres | | |
| 00 | Teilergebnisrechnung | | | | | | |
| 01 | Privatrechtliche Leistungsentgelte | | | | | | |
| 02 | Öffentlich-rechtliche Leistungsentgelte | | | | | | |
| 03 | Kostensatzleistungen und -erstattungen | -61,26 | | | | | |
| 04 | Bestandsveränderungen und andere akt. Eigenleistg. | | | | | | |
| 05 | Steuern steuerähnl. Ertr.einschl.Ertr.aus ges.Uml. | | | | | | |
| 06 | Erträge aus Transferleistungen | | | | | | |
| 07 | Ertr.a.Zuweisgn.u.Zusch.f.lfd.Zwecke u.allg.Uml. | | | | | | |
| 08 | Ertr.a.Aufl.v.Sonderp.a.Inv.zuw.-zusch.u.-Beitr. | | | | | | |
| 09 | Sonstige ordentliche Erträge | | | | | | |
| 10 | Summe der ordentlichen Erträge (Pos. 1 - 9) | -61,26 | | | | | |
| 11 | Personalaufwendungen | 652,98 | 600,00 | 268,65 | 331,35 | | |
| 12 | Versorgungsaufwendungen | 29,83 | | 12,27 | -12,27 | | |
| 13 | Aufwendungen für Sach- und Dienstleistungen | 52.705,29 | 41.000,00 | 12.276,72 | 28.723,28 | | |
| 14 | Abschreibungen | | 500,00 | | 500,00 | | |
| 15 | Aufw.f. Zuweisungen und Zuschüsse s.bes.Finanzaufw | | | | | | |
| 16 | Steueraufw.einschl.Aufw.a.ges.Uml.verpfl. | | | | | | |
| 17 | Transferaufwendungen | | | | | | |
| 18 | Sonstige ordentliche Aufwendungen | | | | | | |
| 19 | Summe der ordentlichen Aufwendungen (Pos. 11 - 18) | 53.388,10 | 42.100,00 | 12.557,64 | 29.542,36 | | |
| 20 | Verwaltungsergebnis (Pos. 10 ./ Ps. 19) | 53.326,84 | 42.100,00 | 12.557,64 | 29.542,36 | | |
| 21 | Finanzerträge | | | | | | |
| 22 | Zinsen und ähnliche Aufwendungen | | | | | | |
| 23 | Finanzergebnis (Pos. 21 - Pos. 22) | | | | | | |
| 24 | Ordentliches Ergebnis (Pos. 20 + Pos. 23) | 53.326,84 | 42.100,00 | 12.557,64 | 29.542,36 | | |
| 25 | Außerordentliche Erträge | | | | | | |
| 26 | Außerordentliche Aufwendungen | | | | | | |
| 27 | Außerordentliches Ergebnis (Pos. 25 ./ Pos. 26) | | | | | | |
| 28 | Jahresergebnis vor internen Leistungsbeziehungen | 53.326,84 | 42.100,00 | 12.557,64 | 29.542,36 | | |
| 29 | Erträge der internen Leistungsbeziehungen | | | | | | |
| 30 | Aufwendungen der internen Leistungsbeziehungen | | 5.900,00 | 7.950,00 | -2.050,00 | | |
| 31 | Ergebnis der internen Leistungsbeziehungen | | 5.900,00 | 7.950,00 | -2.050,00 | | |
| 32 | Jahresergebnis nach internen Leistungsbeziehungen | 53.326,84 | 48.000,00 | 20.507,64 | 27.492,36 | | |

Jahresabschluss Stadt Lichtenfels

| Teilergebnisrechnung 2011 | | | | | | | |
|----------------------------------|--|------------------------------------|---------------------------------|-----------------------|-------------------------------------|--|--|
| Lichtenfels | | | | | | | |
| Produktbereich 12 | | Verkehrsflächen und -anlagen, ÖPNV | | | | | |
| Produktebene 12547 | | ÖPNV | | | | | |
| Nr. | Bezeichnung | Ergebnis des Vorjahres | Fortgeschr. Ansatz des HHJahres | Ergebnis des HHJahres | Vergl. Ansatz/Ergebnis des HHJahres | | |
| 00 | Teilergebnisrechnung | | | | | | |
| 01 | Privatrechtliche Leistungsentgelte | | | | | | |
| 02 | Öffentlich-rechtliche Leistungsentgelte | | | | | | |
| 03 | Kostenersatzleistungen und -erstattungen | | | | | | |
| 04 | Bestandsveränderungen und andere akt. Eigenleistg. | | | | | | |
| 05 | Steuern steuerähnl. Ertr.einschl.Ertr.aus ges.Uml. | | | | | | |
| 06 | Erträge aus Transferleistungen | | | | | | |
| 07 | Ertr.a.Zuweisgn.u.Zusch.f.lfd.Zwecke u.allg.Uml. | | | | | | |
| 08 | Ertr.a.Aufl.v.Sonderp.a.Inv.zuw.-zusch.u.-Beitr. | | | | | | |
| 09 | Sonstige ordentliche Erträge | | | | | | |
| 10 | Summe der ordentlichen Erträge (Pos. 1 - 9) | | | | | | |
| 11 | Personalaufwendungen | 4.616,30 | 5.800,00 | 4.944,68 | 855,32 | | |
| 12 | Versorgungsaufwendungen | 152,06 | 300,00 | 168,75 | 131,25 | | |
| 13 | Aufwendungen für Sach- und Dienstleistungen | 1.051,82 | 2.400,00 | 2.312,75 | 87,25 | | |
| 14 | Abschreibungen | | | | | | |
| 15 | Aufw.f. Zuweisungen und Zuschüsse s.bes.Finanzaufw | 19.750,00 | 20.000,00 | 20.880,00 | -880,00 | | |
| 16 | Steueraufw.einschl.Aufw.a.ges.Uml.verpfl. | | | | | | |
| 17 | Transferaufwendungen | | | | | | |
| 18 | Sonstige ordentliche Aufwendungen | | | | | | |
| 19 | Summe der ordentlichen Aufwendungen (Pos. 11 - 18) | 25.570,18 | 28.500,00 | 28.306,18 | 193,82 | | |
| 20 | Verwaltungsergebnis (Pos. 10 ./ Ps. 19) | 25.570,18 | 28.500,00 | 28.306,18 | 193,82 | | |
| 21 | Finanzerträge | | | | | | |
| 22 | Zinsen und ähnliche Aufwendungen | | | | | | |
| 23 | Finanzergebnis (Pos. 21 - Pos. 22) | | | | | | |
| 24 | Ordentliches Ergebnis (Pos. 20 + Pos. 23) | 25.570,18 | 28.500,00 | 28.306,18 | 193,82 | | |
| 25 | Außerordentliche Erträge | | | | | | |
| 26 | Außerordentliche Aufwendungen | | | | | | |
| 27 | Außerordentliches Ergebnis (Pos. 25 ./ Pos. 26) | | | | | | |
| 28 | Jahresergebnis vor internen Leistungsbeziehungen | 25.570,18 | 28.500,00 | 28.306,18 | 193,82 | | |
| 29 | Erträge der internen Leistungsbeziehungen | | | | | | |
| 30 | Aufwendungen der internen Leistungsbeziehungen | 200,00 | 400,00 | 120,00 | 280,00 | | |
| 31 | Ergebnis der internen Leistungsbeziehungen | 200,00 | 400,00 | 120,00 | 280,00 | | |
| 32 | Jahresergebnis nach internen Leistungsbeziehungen | 25.770,18 | 28.900,00 | 28.426,18 | 473,82 | | |

Jahresabschluss Stadt Lichtenfels

| Teilergebnisrechnung 2011 | | | | | | | |
|----------------------------------|--|------------------------------------|---------------------------------|-----------------------|-------------------------------------|--|--|
| Lichtenfels | | | | | | | |
| Produktbereich | 12 | Verkehrsflächen und -anlagen, ÖPNV | | | | | |
| Produktebene | 12547 | ÖPNV | | | | | |
| Produkt | 125470 | Bereitstellung des ÖPNV | | | | | |
| Kostenstelle | 12547000 | ÖPNV | | | | | |
| Nr. | Bezeichnung | Ergebnis des Vorjahres | Fortgeschr. Ansatz des HHJahres | Ergebnis des HHJahres | Vergl. Ansatz/Ergebnis des HHJahres | | |
| 00 | Teilergebnisrechnung | | | | | | |
| 01 | Privatrechtliche Leistungsentgelte | | | | | | |
| 02 | Öffentlich-rechtliche Leistungsentgelte | | | | | | |
| 03 | Kostensatzleistungen und -erstattungen | | | | | | |
| 04 | Bestandsveränderungen und andere akt. Eigenleistg. | | | | | | |
| 05 | Steuern steuerähnl. Ertr.einschl.Ertr.aus ges.Uml. | | | | | | |
| 06 | Erträge aus Transferleistungen | | | | | | |
| 07 | Ertr.a.Zuweisgn.u.Zusch.f.lfd.Zwecke u.allg.Uml. | | | | | | |
| 08 | Ertr.a.Aufl.v.Sonderp.a.Inv.zuw.-zusch.u.-Beitr. | | | | | | |
| 09 | Sonstige ordentliche Erträge | | | | | | |
| 10 | Summe der ordentlichen Erträge (Pos. 1 - 9) | | | | | | |
| 11 | Personalaufwendungen | 4.616,30 | 5.800,00 | 4.944,68 | 855,32 | | |
| 12 | Versorgungsaufwendungen | 152,06 | 300,00 | 168,75 | 131,25 | | |
| 13 | Aufwendungen für Sach- und Dienstleistungen | 1.051,82 | 2.400,00 | 2.312,75 | 87,25 | | |
| 14 | Abschreibungen | | | | | | |
| 15 | Aufw.f. Zuweisungen und Zuschüsse s.bes.Finanzaufw | 19.750,00 | 20.000,00 | 20.880,00 | -880,00 | | |
| 16 | Steueraufw.einschl.Aufw.a.ges.Uml.verpfl. | | | | | | |
| 17 | Transferaufwendungen | | | | | | |
| 18 | Sonstige ordentliche Aufwendungen | | | | | | |
| 19 | Summe der ordentlichen Aufwendungen (Pos. 11 - 18) | 25.570,18 | 28.500,00 | 28.306,18 | 193,82 | | |
| 20 | Verwaltungsergebnis (Pos. 10 ./ Ps. 19) | 25.570,18 | 28.500,00 | 28.306,18 | 193,82 | | |
| 21 | Finanzerträge | | | | | | |
| 22 | Zinsen und ähnliche Aufwendungen | | | | | | |
| 23 | Finanzergebnis (Pos. 21 - Pos. 22) | | | | | | |
| 24 | Ordentliches Ergebnis (Pos. 20 + Pos. 23) | 25.570,18 | 28.500,00 | 28.306,18 | 193,82 | | |
| 25 | Außerordentliche Erträge | | | | | | |
| 26 | Außerordentliche Aufwendungen | | | | | | |
| 27 | Außerordentliches Ergebnis (Pos. 25 ./ Pos. 26) | | | | | | |
| 28 | Jahresergebnis vor internen Leistungsbeziehungen | 25.570,18 | 28.500,00 | 28.306,18 | 193,82 | | |
| 29 | Erträge der internen Leistungsbeziehungen | | | | | | |
| 30 | Aufwendungen der internen Leistungsbeziehungen | 200,00 | 400,00 | 120,00 | 280,00 | | |
| 31 | Ergebnis der internen Leistungsbeziehungen | 200,00 | 400,00 | 120,00 | 280,00 | | |
| 32 | Jahresergebnis nach internen Leistungsbeziehungen | 25.770,18 | 28.900,00 | 28.426,18 | 473,82 | | |

Jahresabschluss Stadt Lichtenfels

| Teilergebnisrechnung 2011 | | | | | | | |
|----------------------------------|---|--------------------------------------|---------------------------------|-----------------------|-------------------------------------|--|--|
| Lichtenfels | | | | | | | |
| Produktbereich 13 | | Natur- und Landschaftspflege | | | | | |
| Produktebene 13551 | | Öffentliches Grün und Landschaftsbau | | | | | |
| Nr. | Bezeichnung | Ergebnis des Vorjahres | Fortgeschr. Ansatz des HHJahres | Ergebnis des HHJahres | Vergl. Ansatz/Ergebnis des HHJahres | | |
| 00 | Teilergebnisrechnung | | | | | | |
| 01 | Privatrechtliche Leistungsentgelte | | | | | | |
| 02 | Öffentlich-rechtliche Leistungsentgelte | | | | | | |
| 03 | Kostenersatzleistungen und -erstattungen | | | | | | |
| 04 | Bestandsveränderungen und andere akt. Eigenleistg. | | | | | | |
| 05 | Steuern steuerähnli. Ertr.einschl.Ertr.aus ges.Uml. | | | | | | |
| 06 | Erträge aus Transferleistungen | | | | | | |
| 07 | Ertr.a.Zuweisgn.u.Zusch.f.lfd.Zwecke u.allg.Uml. | | | | | | |
| 08 | Ertr.a.Aufl.v.Sonderp.a.Inv.zuw.-zusch.u.-Beitr. | -1.273,00 | -1.300,00 | -1.274,00 | -26,00 | | |
| 09 | Sonstige ordentliche Erträge | | | | | | |
| 10 | Summe der ordentlichen Erträge (Pos. 1 - 9) | -1.273,00 | -1.300,00 | -1.274,00 | -26,00 | | |
| 11 | Personalaufwendungen | 1.577,06 | 4.500,00 | 1.075,17 | 3.424,83 | | |
| 12 | Versorgungsaufwendungen | 29,56 | | 30,39 | -30,39 | | |
| 13 | Aufwendungen für Sach- und Dienstleistungen | 4.557,03 | 8.900,00 | 7.238,83 | 1.661,17 | | |
| 14 | Abschreibungen | 3.736,00 | 3.170,00 | 3.170,00 | | | |
| 15 | Aufw.f. Zuweisungen und Zuschüsse s.bes.Finanzaufw | 944,69 | 1.000,00 | 1.071,00 | -71,00 | | |
| 16 | Steueraufw.einschl.Aufw.a.ges.Uml.verpfl. | | | | | | |
| 17 | Transferaufwendungen | | | | | | |
| 18 | Sonstige ordentliche Aufwendungen | | | | | | |
| 19 | Summe der ordentlichen Aufwendungen (Pos. 11 - 18) | 10.844,34 | 17.570,00 | 12.585,39 | 4.984,61 | | |
| 20 | Verwaltungsergebnis (Pos. 10 ./ Ps. 19) | 9.571,34 | 16.270,00 | 11.311,39 | 4.958,61 | | |
| 21 | Finanzerträge | | | | | | |
| 22 | Zinsen und ähnliche Aufwendungen | | | | | | |
| 23 | Finanzergebnis (Pos. 21 - Pos. 22) | | | | | | |
| 24 | Ordentliches Ergebnis (Pos. 20 + Pos. 23) | 9.571,34 | 16.270,00 | 11.311,39 | 4.958,61 | | |
| 25 | Außerordentliche Erträge | | | -749,00 | 749,00 | | |
| 26 | Außerordentliche Aufwendungen | | | 150,00 | -150,00 | | |
| 27 | Außerordentliches Ergebnis (Pos. 25 ./ Pos. 26) | | | -599,00 | 599,00 | | |
| 28 | Jahresergebnis vor internen Leistungsbeziehungen | 9.571,34 | 16.270,00 | 10.712,39 | 5.557,61 | | |
| 29 | Erträge der internen Leistungsbeziehungen | | | | | | |
| 30 | Aufwendungen der internen Leistungsbeziehungen | 14.900,00 | 15.900,00 | 20.960,00 | -5.060,00 | | |
| 31 | Ergebnis der internen Leistungsbeziehungen | 14.900,00 | 15.900,00 | 20.960,00 | -5.060,00 | | |
| 32 | Jahresergebnis nach internen Leistungsbeziehungen | 24.471,34 | 32.170,00 | 31.672,39 | 497,61 | | |

Jahresabschluss Stadt Lichtenfels

| Teilergebnisrechnung 2011 | | | | | | | |
|----------------------------------|--|--|---------------------------------|-----------------------|-------------------------------------|--|--|
| Lichtenfels | | | | | | | |
| Produktbereich | 13 | Natur- und Landschaftspflege | | | | | |
| Produktebene | 13551 | Öffentliches Grün und Landschaftsbau | | | | | |
| Produkt | 135510 | Grünanlagen, Freizeiteinricht., öffentl. Anlagen | | | | | |
| Kostenstelle | 13551000 | Grünanlagen, Freizeiteinricht., öffentl. Anlagen | | | | | |
| Nr. | Bezeichnung | Ergebnis des Vorjahres | Fortgeschr. Ansatz des HHJahres | Ergebnis des HHJahres | Vergl. Ansatz/Ergebnis des HHJahres | | |
| 00 | Teilergebnisrechnung | | | | | | |
| 01 | Privatrechtliche Leistungsentgelte | | | | | | |
| 02 | Öffentlich-rechtliche Leistungsentgelte | | | | | | |
| 03 | Kostensatzleistungen und -erstattungen | | | | | | |
| 04 | Bestandsveränderungen und andere akt. Eigenleistg. | | | | | | |
| 05 | Steuern steuerähnl. Ertr.einschl.Ertr.aus ges.Uml. | | | | | | |
| 06 | Erträge aus Transferleistungen | | | | | | |
| 07 | Ertr.a.Zuweisgn.u.Zusch.f.lfd.Zwecke u.allg.Uml. | | | | | | |
| 08 | Ertr.a.Aufl.v.Sonderp.a.Inv.zuw.-zusch.u.-Beitr. | -1.273,00 | -1.300,00 | -1.274,00 | -26,00 | | |
| 09 | Sonstige ordentliche Erträge | | | | | | |
| 10 | Summe der ordentlichen Erträge (Pos. 1 - 9) | -1.273,00 | -1.300,00 | -1.274,00 | -26,00 | | |
| 11 | Personalaufwendungen | 1.577,06 | 4.500,00 | 1.075,17 | 3.424,83 | | |
| 12 | Versorgungsaufwendungen | 29,56 | | 30,39 | -30,39 | | |
| 13 | Aufwendungen für Sach- und Dienstleistungen | 4.557,03 | 8.900,00 | 7.238,83 | 1.661,17 | | |
| 14 | Abschreibungen | 3.736,00 | 3.170,00 | 3.170,00 | | | |
| 15 | Aufw.f. Zuweisungen und Zuschüsse s.bes.Finanzaufw | 944,69 | 1.000,00 | 1.071,00 | -71,00 | | |
| 16 | Steueraufw.einschl.Aufw.a.ges.Uml.verpfl. | | | | | | |
| 17 | Transferaufwendungen | | | | | | |
| 18 | Sonstige ordentliche Aufwendungen | | | | | | |
| 19 | Summe der ordentlichen Aufwendungen (Pos. 11 - 18) | 10.844,34 | 17.570,00 | 12.585,39 | 4.984,61 | | |
| 20 | Verwaltungsergebnis (Pos. 10 ./ Ps. 19) | 9.571,34 | 16.270,00 | 11.311,39 | 4.958,61 | | |
| 21 | Finanzerträge | | | | | | |
| 22 | Zinsen und ähnliche Aufwendungen | | | | | | |
| 23 | Finanzergebnis (Pos. 21 - Pos. 22) | | | | | | |
| 24 | Ordentliches Ergebnis (Pos. 20 + Pos. 23) | 9.571,34 | 16.270,00 | 11.311,39 | 4.958,61 | | |
| 25 | Außerordentliche Erträge | | | -749,00 | 749,00 | | |
| 26 | Außerordentliche Aufwendungen | | | 150,00 | -150,00 | | |
| 27 | Außerordentliches Ergebnis (Pos. 25 ./ Pos. 26) | | | -599,00 | 599,00 | | |
| 28 | Jahresergebnis vor internen Leistungsbeziehungen | 9.571,34 | 16.270,00 | 10.712,39 | 5.557,61 | | |
| 29 | Erträge der internen Leistungsbeziehungen | | | | | | |
| 30 | Aufwendungen der internen Leistungsbeziehungen | 14.900,00 | 15.900,00 | 20.960,00 | -5.060,00 | | |
| 31 | Ergebnis der internen Leistungsbeziehungen | 14.900,00 | 15.900,00 | 20.960,00 | -5.060,00 | | |
| 32 | Jahresergebnis nach internen Leistungsbeziehungen | 24.471,34 | 32.170,00 | 31.672,39 | 497,61 | | |

Jahresabschluss Stadt Lichtenfels

| Teilergebnisrechnung 2011 | | | | | | | |
|----------------------------------|---|---|---------------------------------|-----------------------|-------------------------------------|--|--|
| Lichtenfels | | | | | | | |
| Produktbereich 13 | | Natur- und Landschaftspflege | | | | | |
| Produktebene 13552 | | Öffentl. Gewässer und wasserbaurechtliche Anlagen | | | | | |
| Nr. | Bezeichnung | Ergebnis des Vorjahres | Fortgeschr. Ansatz des HHJahres | Ergebnis des HHJahres | Vergl. Ansatz/Ergebnis des HHJahres | | |
| 00 | Teilergebnisrechnung | | | | | | |
| 01 | Privatrechtliche Leistungsentgelte | -3.096,85 | -3.100,00 | -3.099,90 | -0,10 | | |
| 02 | Öffentlich-rechtliche Leistungsentgelte | | | | | | |
| 03 | Kostenersatzleistungen und -erstattungen | | | | | | |
| 04 | Bestandsveränderungen und andere akt. Eigenleistg. | | | | | | |
| 05 | Steuern steuerähnli. Ertr.einschl.Ertr.aus ges.Uml. | | | | | | |
| 06 | Erträge aus Transferleistungen | | | | | | |
| 07 | Ertr.a.Zuweisgn.u.Zusch.f.lfd.Zwecke u.allg.Uml. | -10.600,00 | -10.600,00 | -10.600,00 | | | |
| 08 | Ertr.a.Aufl.v.Sonderp.a.Inv.zuw.-zusch.u.- Beitr. | | | -1.677,00 | 1.677,00 | | |
| 09 | Sonstige ordentliche Erträge | | | | | | |
| 10 | Summe der ordentlichen Erträge (Pos. 1 - 9) | -13.696,85 | -13.700,00 | -15.376,90 | 1.676,90 | | |
| 11 | Personalaufwendungen | | | | | | |
| 12 | Versorgungsaufwendungen | | | | | | |
| 13 | Aufwendungen für Sach- und Dienstleistungen | 3.018,71 | 10.400,00 | 5.617,08 | 4.782,92 | | |
| 14 | Abschreibungen | 3.756,00 | | 3.756,00 | -3.756,00 | | |
| 15 | Aufw.f. Zuweisungen und Zuschüsse s.bes.Finanzaufw | | | | | | |
| 16 | Steueraufw.einschl.Aufw.a.ges.Uml.verpfl. | | | | | | |
| 17 | Transferaufwendungen | | | | | | |
| 18 | Sonstige ordentliche Aufwendungen | | | | | | |
| 19 | Summe der ordentlichen Aufwendungen (Pos. 11 - 18) | 6.774,71 | 10.400,00 | 9.373,08 | 1.026,92 | | |
| 20 | Verwaltungsergebnis (Pos. 10 ./ Ps. 19) | -6.922,14 | -3.300,00 | -6.003,82 | 2.703,82 | | |
| 21 | Finanzerträge | | | | | | |
| 22 | Zinsen und ähnliche Aufwendungen | | | | | | |
| 23 | Finanzergebnis (Pos. 21 - Pos. 22) | | | | | | |
| 24 | Ordentliches Ergebnis (Pos. 20 + Pos. 23) | -6.922,14 | -3.300,00 | -6.003,82 | 2.703,82 | | |
| 25 | Außerordentliche Erträge | | | | | | |
| 26 | Außerordentliche Aufwendungen | | | | | | |
| 27 | Außerordentliches Ergebnis (Pos. 25 ./ Pos. 26) | | | | | | |
| 28 | Jahresergebnis vor internen Leistungsbeziehungen | -6.922,14 | -3.300,00 | -6.003,82 | 2.703,82 | | |
| 29 | Erträge der internen Leistungsbeziehungen | | | | | | |
| 30 | Aufwendungen der internen Leistungsbeziehungen | 2.000,00 | 2.000,00 | 1.290,00 | 710,00 | | |
| 31 | Ergebnis der internen Leistungsbeziehungen | 2.000,00 | 2.000,00 | 1.290,00 | 710,00 | | |
| 32 | Jahresergebnis nach internen Leistungsbeziehungen | -4.922,14 | -1.300,00 | -4.713,82 | 3.413,82 | | |

Jahresabschluss Stadt Lichtenfels

| Teilergebnisrechnung 2011 | | | | | | | |
|----------------------------------|--|---|---------------------------------|-----------------------|-------------------------------------|--|--|
| Lichtenfels | | | | | | | |
| Produktbereich | 13 | Natur- und Landschaftspflege | | | | | |
| Produktebene | 13552 | Öffentl. Gewässer und wasserbaurechtliche Anlagen | | | | | |
| Produkt | 135520 | Öffentliche Gewässer, Wasserbau | | | | | |
| Kostenstelle | 13552000 | Öffentliche Gewässer, Wasserbau | | | | | |
| Nr. | Bezeichnung | Ergebnis des Vorjahres | Fortgeschr. Ansatz des HHJahres | Ergebnis des HHJahres | Vergl. Ansatz/Ergebnis des HHJahres | | |
| 00 | Teilergebnisrechnung | | | | | | |
| 01 | Privatrechtliche Leistungsentgelte | -3.096,85 | -3.100,00 | -3.099,90 | -0,10 | | |
| 02 | Öffentlich-rechtliche Leistungsentgelte | | | | | | |
| 03 | Kostensatzleistungen und -erstattungen | | | | | | |
| 04 | Bestandsveränderungen und andere akt. Eigenleistg. | | | | | | |
| 05 | Steuern steuerähnl. Ertr.einschl.Ertr.aus ges.Uml. | | | | | | |
| 06 | Erträge aus Transferleistungen | | | | | | |
| 07 | Ertr.a.Zuweisgn.u.Zusch.f.lfd.Zwecke u.allg.Uml. | -10.600,00 | -10.600,00 | -10.600,00 | | | |
| 08 | Ertr.a.Aufl.v.Sonderp.a.Inv.zuw.-zusch.u.-Beitr. | | | -1.677,00 | 1.677,00 | | |
| 09 | Sonstige ordentliche Erträge | | | | | | |
| 10 | Summe der ordentlichen Erträge (Pos. 1 - 9) | -13.696,85 | -13.700,00 | -15.376,90 | 1.676,90 | | |
| 11 | Personalaufwendungen | | | | | | |
| 12 | Versorgungsaufwendungen | | | | | | |
| 13 | Aufwendungen für Sach- und Dienstleistungen | 3.018,71 | 10.400,00 | 5.617,08 | 4.782,92 | | |
| 14 | Abschreibungen | 3.756,00 | | 3.756,00 | -3.756,00 | | |
| 15 | Aufw.f. Zuweisungen und Zuschüsse s.bes.Finanzaufw | | | | | | |
| 16 | Steueraufw.einschl.Aufw.a.ges.Uml.verpfl. | | | | | | |
| 17 | Transferaufwendungen | | | | | | |
| 18 | Sonstige ordentliche Aufwendungen | | | | | | |
| 19 | Summe der ordentlichen Aufwendungen (Pos. 11 - 18) | 6.774,71 | 10.400,00 | 9.373,08 | 1.026,92 | | |
| 20 | Verwaltungsergebnis (Pos. 10 ./ Ps. 19) | -6.922,14 | -3.300,00 | -6.003,82 | 2.703,82 | | |
| 21 | Finanzerträge | | | | | | |
| 22 | Zinsen und ähnliche Aufwendungen | | | | | | |
| 23 | Finanzergebnis (Pos. 21 - Pos. 22) | | | | | | |
| 24 | Ordentliches Ergebnis (Pos. 20 + Pos. 23) | -6.922,14 | -3.300,00 | -6.003,82 | 2.703,82 | | |
| 25 | Außerordentliche Erträge | | | | | | |
| 26 | Außerordentliche Aufwendungen | | | | | | |
| 27 | Außerordentliches Ergebnis (Pos. 25 ./ Pos. 26) | | | | | | |
| 28 | Jahresergebnis vor internen Leistungsbeziehungen | -6.922,14 | -3.300,00 | -6.003,82 | 2.703,82 | | |
| 29 | Erträge der internen Leistungsbeziehungen | | | | | | |
| 30 | Aufwendungen der internen Leistungsbeziehungen | 2.000,00 | 2.000,00 | 1.290,00 | 710,00 | | |
| 31 | Ergebnis der internen Leistungsbeziehungen | 2.000,00 | 2.000,00 | 1.290,00 | 710,00 | | |
| 32 | Jahresergebnis nach internen Leistungsbeziehungen | -4.922,14 | -1.300,00 | -4.713,82 | 3.413,82 | | |

Jahresabschluss Stadt Lichtenfels

| Teilergebnisrechnung 2011 | | | | | | | |
|----------------------------------|---|---------------------------------|---------------------------------|-----------------------|-------------------------------------|--|--|
| Lichtenfels | | | | | | | |
| Produktbereich 13 | | Natur- und Landschaftspflege | | | | | |
| Produktebene 13553 | | Friedhofs- und Bestattungswesen | | | | | |
| Nr. | Bezeichnung | Ergebnis des Vorjahres | Fortgeschr. Ansatz des HHJahres | Ergebnis des HHJahres | Vergl. Ansatz/Ergebnis des HHJahres | | |
| 00 | Teilergebnisrechnung | | | | | | |
| 01 | Privatrechtliche Leistungsentgelte | | | | | | |
| 02 | Öffentlich-rechtliche Leistungsentgelte | -39.571,75 | -40.160,00 | -42.770,44 | 2.610,44 | | |
| 03 | Kostenersatzleistungen und -erstattungen | -190,40 | | | | | |
| 04 | Bestandsveränderungen und andere akt. Eigenleistg. | | | | | | |
| 05 | Steuern steuerähnli. Ertr.einschl.Ertr.aus ges.Uml. | | | | | | |
| 06 | Erträge aus Transferleistungen | | | | | | |
| 07 | Ertr.a.Zuweisgn.u.Zusch.f.lfd.Zwecke u.allg.Uml. | -271,63 | -600,00 | -314,73 | -285,27 | | |
| 08 | Ertr.a.Aufl.v.Sonderp.a.Inv.zuw.-zusch.u.-Beitr. | | | | | | |
| 09 | Sonstige ordentliche Erträge | | | | | | |
| 10 | Summe der ordentlichen Erträge (Pos. 1 - 9) | -40.033,78 | -40.760,00 | -43.085,17 | 2.325,17 | | |
| 11 | Personalaufwendungen | 7.553,31 | 21.500,00 | 19.078,27 | 2.421,73 | | |
| 12 | Versorgungsaufwendungen | 359,13 | 1.300,00 | 1.233,18 | 66,82 | | |
| 13 | Aufwendungen für Sach- und Dienstleistungen | 8.951,34 | 19.200,00 | 15.239,00 | 3.961,00 | | |
| 14 | Abschreibungen | 10.154,28 | 11.600,00 | 11.149,74 | 450,26 | | |
| 15 | Aufw.f. Zuweisungen und Zuschüsse s.bes.Finanzaufw | 25,56 | | 25,56 | -25,56 | | |
| 16 | Steueraufw.einschl.Aufw.a.ges.Uml.verpfl. | | | | | | |
| 17 | Transferaufwendungen | | | | | | |
| 18 | Sonstige ordentliche Aufwendungen | | | | | | |
| 19 | Summe der ordentlichen Aufwendungen (Pos. 11 - 18) | 27.043,62 | 53.600,00 | 46.725,75 | 6.874,25 | | |
| 20 | Verwaltungsergebnis (Pos. 10 ./ Ps. 19) | -12.990,16 | 12.840,00 | 3.640,58 | 9.199,42 | | |
| 21 | Finanzerträge | | | | | | |
| 22 | Zinsen und ähnliche Aufwendungen | | | | | | |
| 23 | Finanzergebnis (Pos. 21 - Pos. 22) | | | | | | |
| 24 | Ordentliches Ergebnis (Pos. 20 + Pos. 23) | -12.990,16 | 12.840,00 | 3.640,58 | 9.199,42 | | |
| 25 | Außerordentliche Erträge | | | | | | |
| 26 | Außerordentliche Aufwendungen | 0,60 | | 80,00 | -80,00 | | |
| 27 | Außerordentliches Ergebnis (Pos. 25 ./ Pos. 26) | 0,60 | | 80,00 | -80,00 | | |
| 28 | Jahresergebnis vor internen Leistungsbeziehungen | -12.989,56 | 12.840,00 | 3.720,58 | 9.119,42 | | |
| 29 | Erträge der internen Leistungsbeziehungen | | | | | | |
| 30 | Aufwendungen der internen Leistungsbeziehungen | 32.000,00 | 31.450,00 | 33.690,00 | -2.240,00 | | |
| 31 | Ergebnis der internen Leistungsbeziehungen | 32.000,00 | 31.450,00 | 33.690,00 | -2.240,00 | | |
| 32 | Jahresergebnis nach internen Leistungsbeziehungen | 19.010,44 | 44.290,00 | 37.410,58 | 6.879,42 | | |

Jahresabschluss Stadt Lichtenfels

| Teilergebnisrechnung 2011 | | | | | | | |
|--|--|------------------------|---------------------------------|-----------------------|-------------------------------------|--|--|
| Lichtenfels | | | | | | | |
| Produktbereich 13 Natur- und Landschaftspflege | | | | | | | |
| Produktebene 13553 Friedhofs- und Bestattungswesen | | | | | | | |
| Produkt 135530 Friedhofswesen | | | | | | | |
| Kostenstelle 13553000 Friedhöfe allgemein | | | | | | | |
| Nr. | Bezeichnung | Ergebnis des Vorjahres | Fortgeschr. Ansatz des HHJahres | Ergebnis des HHJahres | Vergl. Ansatz/Ergebnis des HHJahres | | |
| 00 | Teilergebnisrechnung | | | | | | |
| 01 | Privatrechtliche Leistungsentgelte | | | | | | |
| 02 | Öffentlich-rechtliche Leistungsentgelte | -9.066,00 | -9.000,00 | -8.745,00 | -255,00 | | |
| 03 | Kostensersatzleistungen und -erstattungen | | | | | | |
| 04 | Bestandsveränderungen und andere akt. Eigenleistg. | | | | | | |
| 05 | Steuern steuerähnl. Ertr.einschl.Ertr.aus ges.Uml. | | | | | | |
| 06 | Erträge aus Transferleistungen | | | | | | |
| 07 | Ertr.a.Zuweisgn.u.Zusch.f.lfd.Zwecke u.allg.Uml. | -271,63 | -600,00 | -314,73 | -285,27 | | |
| 08 | Ertr.a.Aufl.v.Sonderp.a.Inv.zuw.-zusch.u.-Beitr. | | | | | | |
| 09 | Sonstige ordentliche Erträge | | | | | | |
| 10 | Summe der ordentlichen Erträge (Pos. 1 - 9) | -9.337,63 | -9.600,00 | -9.059,73 | -540,27 | | |
| 11 | Personalaufwendungen | 1.855,13 | 16.900,00 | 13.635,75 | 3.264,25 | | |
| 12 | Versorgungsaufwendungen | 171,58 | 1.100,00 | 1.037,86 | 62,14 | | |
| 13 | Aufwendungen für Sach- und Dienstleistungen | 1.828,02 | 17.550,00 | 3.364,85 | 14.185,15 | | |
| 14 | Abschreibungen | | 1.000,00 | | 1.000,00 | | |
| 15 | Aufw.f. Zuweisungen und Zuschüsse s.bes.Finanzaufw | | | | | | |
| 16 | Steueraufw.einschl.Aufw.a.ges.Uml.verpfl. | | | | | | |
| 17 | Transferaufwendungen | | | | | | |
| 18 | Sonstige ordentliche Aufwendungen | | | | | | |
| 19 | Summe der ordentlichen Aufwendungen (Pos. 11 - 18) | 3.854,73 | 36.550,00 | 18.038,46 | 18.511,54 | | |
| 20 | Verwaltungsergebnis (Pos. 10 ./ Ps. 19) | -5.482,90 | 26.950,00 | 8.978,73 | 17.971,27 | | |
| 21 | Finanzerträge | | | | | | |
| 22 | Zinsen und ähnliche Aufwendungen | | | | | | |
| 23 | Finanzergebnis (Pos. 21 - Pos. 22) | | | | | | |
| 24 | Ordentliches Ergebnis (Pos. 20 + Pos. 23) | -5.482,90 | 26.950,00 | 8.978,73 | 17.971,27 | | |
| 25 | Außerordentliche Erträge | | | | | | |
| 26 | Außerordentliche Aufwendungen | | | | | | |
| 27 | Außerordentliches Ergebnis (Pos. 25 ./ Pos. 26) | | | | | | |
| 28 | Jahresergebnis vor internen Leistungsbeziehungen | -5.482,90 | 26.950,00 | 8.978,73 | 17.971,27 | | |
| 29 | Erträge der internen Leistungsbeziehungen | | | | | | |
| 30 | Aufwendungen der internen Leistungsbeziehungen | | 31.450,00 | | 31.450,00 | | |
| 31 | Ergebnis der internen Leistungsbeziehungen | | 31.450,00 | | 31.450,00 | | |
| 32 | Jahresergebnis nach internen Leistungsbeziehungen | -5.482,90 | 58.400,00 | 8.978,73 | 49.421,27 | | |

Jahresabschluss Stadt Lichtenfels

| Teilergebnisrechnung 2011 | | | | | | | |
|----------------------------------|--|---------------------------------|---------------------------------|-----------------------|-------------------------------------|--|--|
| Lichtenfels | | | | | | | |
| Produktbereich | 13 | Natur- und Landschaftspflege | | | | | |
| Produktebene | 13553 | Friedhofs- und Bestattungswesen | | | | | |
| Produkt | 135530 | Friedhofswesen | | | | | |
| Kostenstelle | 13553001 | Friedhof Dalwigkthal | | | | | |
| Nr. | Bezeichnung | Ergebnis des Vorjahres | Fortgeschr. Ansatz des HHJahres | Ergebnis des HHJahres | Vergl. Ansatz/Ergebnis des HHJahres | | |
| 00 | Teilergebnisrechnung | | | | | | |
| 01 | Privatrechtliche Leistungsentgelte | | | | | | |
| 02 | Öffentlich-rechtliche Leistungsentgelte | -2.235,85 | -2.450,00 | -4.286,74 | 1.836,74 | | |
| 03 | Kostensatzleistungen und -erstattungen | -190,40 | | | | | |
| 04 | Bestandsveränderungen und andere akt. Eigenleistg. | | | | | | |
| 05 | Steuern steuerähnl. Ertr.einschl.Ertr.aus ges.Uml. | | | | | | |
| 06 | Erträge aus Transferleistungen | | | | | | |
| 07 | Ertr.a.Zuweisgn.u.Zusch.f.lfd.Zwecke u.allg.Uml. | | | | | | |
| 08 | Ertr.a.Aufl.v.Sonderp.a.Inv.zuw.-zusch.u.-Beitr. | | | | | | |
| 09 | Sonstige ordentliche Erträge | | | | | | |
| 10 | Summe der ordentlichen Erträge (Pos. 1 - 9) | -2.426,25 | -2.450,00 | -4.286,74 | 1.836,74 | | |
| 11 | Personalaufwendungen | 130,06 | | | | | |
| 12 | Versorgungsaufwendungen | | | | | | |
| 13 | Aufwendungen für Sach- und Dienstleistungen | 1.482,83 | 150,00 | 460,23 | -310,23 | | |
| 14 | Abschreibungen | 1.291,00 | 1.300,00 | 1.369,35 | -69,35 | | |
| 15 | Aufw.f. Zuweisungen und Zuschüsse s.bes.Finanzaufw | | | | | | |
| 16 | Steueraufw.einschl.Aufw.a.ges.Uml.verpfl. | | | | | | |
| 17 | Transferaufwendungen | | | | | | |
| 18 | Sonstige ordentliche Aufwendungen | | | | | | |
| 19 | Summe der ordentlichen Aufwendungen (Pos. 11 - 18) | 2.903,89 | 1.450,00 | 1.829,58 | -379,58 | | |
| 20 | Verwaltungsergebnis (Pos. 10 ./ Ps. 19) | 477,64 | -1.000,00 | -2.457,16 | 1.457,16 | | |
| 21 | Finanzerträge | | | | | | |
| 22 | Zinsen und ähnliche Aufwendungen | | | | | | |
| 23 | Finanzergebnis (Pos. 21 - Pos. 22) | | | | | | |
| 24 | Ordentliches Ergebnis (Pos. 20 + Pos. 23) | 477,64 | -1.000,00 | -2.457,16 | 1.457,16 | | |
| 25 | Außerordentliche Erträge | | | | | | |
| 26 | Außerordentliche Aufwendungen | | | | | | |
| 27 | Außerordentliches Ergebnis (Pos. 25 ./ Pos. 26) | | | | | | |
| 28 | Jahresergebnis vor internen Leistungsbeziehungen | 477,64 | -1.000,00 | -2.457,16 | 1.457,16 | | |
| 29 | Erträge der internen Leistungsbeziehungen | | | | | | |
| 30 | Aufwendungen der internen Leistungsbeziehungen | 5.400,00 | | 5.680,00 | -5.680,00 | | |
| 31 | Ergebnis der internen Leistungsbeziehungen | 5.400,00 | | 5.680,00 | -5.680,00 | | |
| 32 | Jahresergebnis nach internen Leistungsbeziehungen | 5.877,64 | -1.000,00 | 3.222,84 | -4.222,84 | | |

Jahresabschluss Stadt Lichtenfels

| Teilergebnisrechnung 2011 | | | | | | | |
|--|--|------------------------|---------------------------------|-----------------------|-------------------------------------|--|--|
| Lichtenfels | | | | | | | |
| Produktbereich 13 Natur- und Landschaftspflege | | | | | | | |
| Produktebene 13553 Friedhofs- und Bestattungswesen | | | | | | | |
| Produkt 135530 Friedhofswesen | | | | | | | |
| Kostenstelle 13553002 Friedhof Fürstenberg | | | | | | | |
| Nr. | Bezeichnung | Ergebnis des Vorjahres | Fortgeschr. Ansatz des HHJahres | Ergebnis des HHJahres | Vergl. Ansatz/Ergebnis des HHJahres | | |
| 00 | Teilergebnisrechnung | | | | | | |
| 01 | Privatrechtliche Leistungsentgelte | | | | | | |
| 02 | Öffentlich-rechtliche Leistungsentgelte | -3.264,40 | -2.210,00 | -1.655,87 | -554,13 | | |
| 03 | Kostensersatzleistungen und -erstattungen | | | | | | |
| 04 | Bestandsveränderungen und andere akt. Eigenleistg. | | | | | | |
| 05 | Steuern steuerähnl. Ertr.einschl.Ertr.aus ges.Uml. | | | | | | |
| 06 | Erträge aus Transferleistungen | | | | | | |
| 07 | Ertr.a.Zuweisgn.u.Zusch.f.lfd.Zwecke u.allg.Uml. | | | | | | |
| 08 | Ertr.a.Aufl.v.Sonderp.a.Inv.zuw.-zusch.u.-Beitr. | | | | | | |
| 09 | Sonstige ordentliche Erträge | | | | | | |
| 10 | Summe der ordentlichen Erträge (Pos. 1 - 9) | -3.264,40 | -2.210,00 | -1.655,87 | -554,13 | | |
| 11 | Personalaufwendungen | 2.157,21 | 2.300,00 | 2.204,35 | 95,65 | | |
| 12 | Versorgungsaufwendungen | | | | | | |
| 13 | Aufwendungen für Sach- und Dienstleistungen | 640,01 | 350,00 | 1.467,44 | -1.117,44 | | |
| 14 | Abschreibungen | 731,00 | 800,00 | 808,35 | -8,35 | | |
| 15 | Aufw.f. Zuweisungen und Zuschüsse s.bes.Finanzaufw | | | | | | |
| 16 | Steueraufw.einschl.Aufw.a.ges.Uml.verpfl. | | | | | | |
| 17 | Transferaufwendungen | | | | | | |
| 18 | Sonstige ordentliche Aufwendungen | | | | | | |
| 19 | Summe der ordentlichen Aufwendungen (Pos. 11 - 18) | 3.528,22 | 3.450,00 | 4.480,14 | -1.030,14 | | |
| 20 | Verwaltungsergebnis (Pos. 10 ./ Ps. 19) | 263,82 | 1.240,00 | 2.824,27 | -1.584,27 | | |
| 21 | Finanzerträge | | | | | | |
| 22 | Zinsen und ähnliche Aufwendungen | | | | | | |
| 23 | Finanzergebnis (Pos. 21 - Pos. 22) | | | | | | |
| 24 | Ordentliches Ergebnis (Pos. 20 + Pos. 23) | 263,82 | 1.240,00 | 2.824,27 | -1.584,27 | | |
| 25 | Außerordentliche Erträge | | | | | | |
| 26 | Außerordentliche Aufwendungen | | | | | | |
| 27 | Außerordentliches Ergebnis (Pos. 25 ./ Pos. 26) | | | | | | |
| 28 | Jahresergebnis vor internen Leistungsbeziehungen | 263,82 | 1.240,00 | 2.824,27 | -1.584,27 | | |
| 29 | Erträge der internen Leistungsbeziehungen | | | | | | |
| 30 | Aufwendungen der internen Leistungsbeziehungen | 3.200,00 | | 1.150,00 | -1.150,00 | | |
| 31 | Ergebnis der internen Leistungsbeziehungen | 3.200,00 | | 1.150,00 | -1.150,00 | | |
| 32 | Jahresergebnis nach internen Leistungsbeziehungen | 3.463,82 | 1.240,00 | 3.974,27 | -2.734,27 | | |

Jahresabschluss Stadt Lichtenfels

| Teilergebnisrechnung 2011 | | | | | | | |
|----------------------------------|--|---------------------------------|---------------------------------|-----------------------|-------------------------------------|--|--|
| Lichtenfels | | | | | | | |
| Produktbereich | 13 | Natur- und Landschaftspflege | | | | | |
| Produktebene | 13553 | Friedhofs- und Bestattungswesen | | | | | |
| Produkt | 135530 | Friedhofswesen | | | | | |
| Kostenstelle | 13553003 | Friedhof Goddelsheim | | | | | |
| Nr. | Bezeichnung | Ergebnis des Vorjahres | Fortgeschr. Ansatz des HHJahres | Ergebnis des HHJahres | Vergl. Ansatz/Ergebnis des HHJahres | | |
| 00 | Teilergebnisrechnung | | | | | | |
| 01 | Privatrechtliche Leistungsentgelte | | | | | | |
| 02 | Öffentlich-rechtliche Leistungsentgelte | -7.873,50 | -8.700,00 | -6.609,37 | -2.090,63 | | |
| 03 | Kostensatzleistungen und -erstattungen | | | | | | |
| 04 | Bestandsveränderungen und andere akt. Eigenleistg. | | | | | | |
| 05 | Steuern steuerähnl. Ertr.einschl.Ertr.aus ges.Uml. | | | | | | |
| 06 | Erträge aus Transferleistungen | | | | | | |
| 07 | Ertr.a.Zuweisgn.u.Zusch.f.lfd.Zwecke u.allg.Uml. | | | | | | |
| 08 | Ertr.a.Aufl.v.Sonderp.a.Inv.zuw.-zusch.u.-Beitr. | | | | | | |
| 09 | Sonstige ordentliche Erträge | | | | | | |
| 10 | Summe der ordentlichen Erträge (Pos. 1 - 9) | -7.873,50 | -8.700,00 | -6.609,37 | -2.090,63 | | |
| 11 | Personalaufwendungen | 287,46 | | | | | |
| 12 | Versorgungsaufwendungen | | | | | | |
| 13 | Aufwendungen für Sach- und Dienstleistungen | 1.925,82 | 700,00 | 1.619,78 | -919,78 | | |
| 14 | Abschreibungen | 1.494,00 | 1.500,00 | 1.571,34 | -71,34 | | |
| 15 | Aufw.f. Zuweisungen und Zuschüsse s.bes.Finanzaufw | | | | | | |
| 16 | Steueraufw.einschl.Aufw.a.ges.Uml.verpfl. | | | | | | |
| 17 | Transferaufwendungen | | | | | | |
| 18 | Sonstige ordentliche Aufwendungen | | | | | | |
| 19 | Summe der ordentlichen Aufwendungen (Pos. 11 - 18) | 3.707,28 | 2.200,00 | 3.191,12 | -991,12 | | |
| 20 | Verwaltungsergebnis (Pos. 10 ./ Ps. 19) | -4.166,22 | -6.500,00 | -3.418,25 | -3.081,75 | | |
| 21 | Finanzerträge | | | | | | |
| 22 | Zinsen und ähnliche Aufwendungen | | | | | | |
| 23 | Finanzergebnis (Pos. 21 - Pos. 22) | | | | | | |
| 24 | Ordentliches Ergebnis (Pos. 20 + Pos. 23) | -4.166,22 | -6.500,00 | -3.418,25 | -3.081,75 | | |
| 25 | Außerordentliche Erträge | | | | | | |
| 26 | Außerordentliche Aufwendungen | | | | | | |
| 27 | Außerordentliches Ergebnis (Pos. 25 ./ Pos. 26) | | | | | | |
| 28 | Jahresergebnis vor internen Leistungsbeziehungen | -4.166,22 | -6.500,00 | -3.418,25 | -3.081,75 | | |
| 29 | Erträge der internen Leistungsbeziehungen | | | | | | |
| 30 | Aufwendungen der internen Leistungsbeziehungen | 7.600,00 | | 7.980,00 | -7.980,00 | | |
| 31 | Ergebnis der internen Leistungsbeziehungen | 7.600,00 | | 7.980,00 | -7.980,00 | | |
| 32 | Jahresergebnis nach internen Leistungsbeziehungen | 3.433,78 | -6.500,00 | 4.561,75 | -11.061,75 | | |

Jahresabschluss Stadt Lichtenfels

| Teilergebnisrechnung 2011 | | | | | | | |
|----------------------------------|--|---------------------------------|---------------------------------|-----------------------|-------------------------------------|--|--|
| Lichtenfels | | | | | | | |
| Produktbereich | 13 | Natur- und Landschaftspflege | | | | | |
| Produktebene | 13553 | Friedhofs- und Bestattungswesen | | | | | |
| Produkt | 135530 | Friedhofswesen | | | | | |
| Kostenstelle | 13553004 | Friedhof Immighausen | | | | | |
| Nr. | Bezeichnung | Ergebnis des Vorjahres | Fortgeschr. Ansatz des HHJahres | Ergebnis des HHJahres | Vergl. Ansatz/Ergebnis des HHJahres | | |
| 00 | Teilergebnisrechnung | | | | | | |
| 01 | Privatrechtliche Leistungsentgelte | | | | | | |
| 02 | Öffentlich-rechtliche Leistungsentgelte | -731,50 | -2.100,00 | -1.618,90 | -481,10 | | |
| 03 | Kostensersatzleistungen und -erstattungen | | | | | | |
| 04 | Bestandsveränderungen und andere akt. Eigenleistg. | | | | | | |
| 05 | Steuern steuerähnl. Ertr.einschl.Ertr.aus ges.Uml. | | | | | | |
| 06 | Erträge aus Transferleistungen | | | | | | |
| 07 | Ertr.a.Zuweisgn.u.Zusch.f.lfd.Zwecke u.allg.Uml. | | | | | | |
| 08 | Ertr.a.Aufl.v.Sonderp.a.Inv.zuw.-zusch.u.-Beitr. | | | | | | |
| 09 | Sonstige ordentliche Erträge | | | | | | |
| 10 | Summe der ordentlichen Erträge (Pos. 1 - 9) | -731,50 | -2.100,00 | -1.618,90 | -481,10 | | |
| 11 | Personalaufwendungen | 49,34 | | 62,94 | -62,94 | | |
| 12 | Versorgungsaufwendungen | | | | | | |
| 13 | Aufwendungen für Sach- und Dienstleistungen | 207,55 | 200,00 | 213,05 | -13,05 | | |
| 14 | Abschreibungen | 1.320,00 | 1.300,00 | 1.375,34 | -75,34 | | |
| 15 | Aufw.f. Zuweisungen und Zuschüsse s.bes.Finanzaufw | | | | | | |
| 16 | Steueraufw.einschl.Aufw.a.ges.Uml.verpfl. | | | | | | |
| 17 | Transferaufwendungen | | | | | | |
| 18 | Sonstige ordentliche Aufwendungen | | | | | | |
| 19 | Summe der ordentlichen Aufwendungen (Pos. 11 - 18) | 1.576,89 | 1.500,00 | 1.651,33 | -151,33 | | |
| 20 | Verwaltungsergebnis (Pos. 10 ./ Ps. 19) | 845,39 | -600,00 | 32,43 | -632,43 | | |
| 21 | Finanzerträge | | | | | | |
| 22 | Zinsen und ähnliche Aufwendungen | | | | | | |
| 23 | Finanzergebnis (Pos. 21 - Pos. 22) | | | | | | |
| 24 | Ordentliches Ergebnis (Pos. 20 + Pos. 23) | 845,39 | -600,00 | 32,43 | -632,43 | | |
| 25 | Außerordentliche Erträge | | | | | | |
| 26 | Außerordentliche Aufwendungen | | | | | | |
| 27 | Außerordentliches Ergebnis (Pos. 25 ./ Pos. 26) | | | | | | |
| 28 | Jahresergebnis vor internen Leistungsbeziehungen | 845,39 | -600,00 | 32,43 | -632,43 | | |
| 29 | Erträge der internen Leistungsbeziehungen | | | | | | |
| 30 | Aufwendungen der internen Leistungsbeziehungen | 1.900,00 | | 3.400,00 | -3.400,00 | | |
| 31 | Ergebnis der internen Leistungsbeziehungen | 1.900,00 | | 3.400,00 | -3.400,00 | | |
| 32 | Jahresergebnis nach internen Leistungsbeziehungen | 2.745,39 | -600,00 | 3.432,43 | -4.032,43 | | |

Jahresabschluss Stadt Lichtenfels

| Teilergebnisrechnung 2011 | | | | | | | |
|----------------------------------|--|---------------------------------|---------------------------------|-----------------------|-------------------------------------|--|--|
| Lichtenfels | | | | | | | |
| Produktbereich | 13 | Natur- und Landschaftspflege | | | | | |
| Produktebene | 13553 | Friedhofs- und Bestattungswesen | | | | | |
| Produkt | 135530 | Friedhofswesen | | | | | |
| Kostenstelle | 13553005 | Friedhof Münden | | | | | |
| Nr. | Bezeichnung | Ergebnis des Vorjahres | Fortgeschr. Ansatz des HHJahres | Ergebnis des HHJahres | Vergl. Ansatz/Ergebnis des HHJahres | | |
| 00 | Teilergebnisrechnung | | | | | | |
| 01 | Privatrechtliche Leistungsentgelte | | | | | | |
| 02 | Öffentlich-rechtliche Leistungsentgelte | -4.767,90 | -4.750,00 | -1.925,90 | -2.824,10 | | |
| 03 | Kostensatzleistungen und -erstattungen | | | | | | |
| 04 | Bestandsveränderungen und andere akt. Eigenleistg. | | | | | | |
| 05 | Steuern steuerähnl. Ertr.einschl.Ertr.aus ges.Uml. | | | | | | |
| 06 | Erträge aus Transferleistungen | | | | | | |
| 07 | Ertr.a.Zuweisgn.u.Zusch.f.lfd.Zwecke u.allg.Uml. | | | | | | |
| 08 | Ertr.a.Aufl.v.Sonderp.a.Inv.zuw.-zusch.u.-Beitr. | | | | | | |
| 09 | Sonstige ordentliche Erträge | | | | | | |
| 10 | Summe der ordentlichen Erträge (Pos. 1 - 9) | -4.767,90 | -4.750,00 | -1.925,90 | -2.824,10 | | |
| 11 | Personalaufwendungen | 63,43 | | 56,38 | -56,38 | | |
| 12 | Versorgungsaufwendungen | | | | | | |
| 13 | Aufwendungen für Sach- und Dienstleistungen | 519,48 | 250,00 | 5.203,35 | -4.953,35 | | |
| 14 | Abschreibungen | 137,00 | 150,00 | 214,34 | -64,34 | | |
| 15 | Aufw.f. Zuweisungen und Zuschüsse s.bes.Finanzaufw | 25,56 | | 25,56 | -25,56 | | |
| 16 | Steueraufw.einschl.Aufw.a.ges.Uml.verpfl. | | | | | | |
| 17 | Transferaufwendungen | | | | | | |
| 18 | Sonstige ordentliche Aufwendungen | | | | | | |
| 19 | Summe der ordentlichen Aufwendungen (Pos. 11 - 18) | 745,47 | 400,00 | 5.499,63 | -5.099,63 | | |
| 20 | Verwaltungsergebnis (Pos. 10 ./ Ps. 19) | -4.022,43 | -4.350,00 | 3.573,73 | -7.923,73 | | |
| 21 | Finanzerträge | | | | | | |
| 22 | Zinsen und ähnliche Aufwendungen | | | | | | |
| 23 | Finanzergebnis (Pos. 21 - Pos. 22) | | | | | | |
| 24 | Ordentliches Ergebnis (Pos. 20 + Pos. 23) | -4.022,43 | -4.350,00 | 3.573,73 | -7.923,73 | | |
| 25 | Außerordentliche Erträge | | | | | | |
| 26 | Außerordentliche Aufwendungen | | | 40,00 | -40,00 | | |
| 27 | Außerordentliches Ergebnis (Pos. 25 ./ Pos. 26) | | | 40,00 | -40,00 | | |
| 28 | Jahresergebnis vor internen Leistungsbeziehungen | -4.022,43 | -4.350,00 | 3.613,73 | -7.963,73 | | |
| 29 | Erträge der internen Leistungsbeziehungen | | | | | | |
| 30 | Aufwendungen der internen Leistungsbeziehungen | 3.700,00 | | 2.630,00 | -2.630,00 | | |
| 31 | Ergebnis der internen Leistungsbeziehungen | 3.700,00 | | 2.630,00 | -2.630,00 | | |
| 32 | Jahresergebnis nach internen Leistungsbeziehungen | -322,43 | -4.350,00 | 6.243,73 | -10.593,73 | | |

Jahresabschluss Stadt Lichtenfels

| Teilergebnisrechnung 2011 | | | | | | | |
|----------------------------------|--|---------------------------------|---------------------------------|-----------------------|-------------------------------------|--|--|
| Lichtenfels | | | | | | | |
| Produktbereich | 13 | Natur- und Landschaftspflege | | | | | |
| Produktebene | 13553 | Friedhofs- und Bestattungswesen | | | | | |
| Produkt | 135530 | Friedhofswesen | | | | | |
| Kostenstelle | 13553006 | Friedhof Neukirchen | | | | | |
| Nr. | Bezeichnung | Ergebnis des Vorjahres | Fortgeschr. Ansatz des HHJahres | Ergebnis des HHJahres | Vergl. Ansatz/Ergebnis des HHJahres | | |
| 00 | Teilergebnisrechnung | | | | | | |
| 01 | Privatrechtliche Leistungsentgelte | | | | | | |
| 02 | Öffentlich-rechtliche Leistungsentgelte | -3.127,60 | -2.850,00 | -3.218,00 | 368,00 | | |
| 03 | Kostensatzleistungen und -erstattungen | | | | | | |
| 04 | Bestandsveränderungen und andere akt. Eigenleistg. | | | | | | |
| 05 | Steuern steuerähnl. Ertr.einschl.Ertr.aus ges.Uml. | | | | | | |
| 06 | Erträge aus Transferleistungen | | | | | | |
| 07 | Ertr.a.Zuweisgn.u.Zusch.f.lfd.Zwecke u.allg.Uml. | | | | | | |
| 08 | Ertr.a.Aufl.v.Sonderp.a.Inv.zuw.-zusch.u.-Beitr. | | | | | | |
| 09 | Sonstige ordentliche Erträge | | | | | | |
| 10 | Summe der ordentlichen Erträge (Pos. 1 - 9) | -3.127,60 | -2.850,00 | -3.218,00 | 368,00 | | |
| 11 | Personalaufwendungen | 982,51 | | 1.038,00 | -1.038,00 | | |
| 12 | Versorgungsaufwendungen | 44,88 | | 47,39 | -47,39 | | |
| 13 | Aufwendungen für Sach- und Dienstleistungen | 503,16 | | 398,87 | -398,87 | | |
| 14 | Abschreibungen | 1.158,28 | 1.700,00 | 1.694,34 | 5,66 | | |
| 15 | Aufw.f. Zuweisungen und Zuschüsse s.bes.Finanzaufw | | | | | | |
| 16 | Steueraufw.einschl.Aufw.a.ges.Uml.verpfl. | | | | | | |
| 17 | Transferaufwendungen | | | | | | |
| 18 | Sonstige ordentliche Aufwendungen | | | | | | |
| 19 | Summe der ordentlichen Aufwendungen (Pos. 11 - 18) | 2.688,83 | 1.700,00 | 3.178,60 | -1.478,60 | | |
| 20 | Verwaltungsergebnis (Pos. 10 ./ Ps. 19) | -438,77 | -1.150,00 | -39,40 | -1.110,60 | | |
| 21 | Finanzerträge | | | | | | |
| 22 | Zinsen und ähnliche Aufwendungen | | | | | | |
| 23 | Finanzergebnis (Pos. 21 - Pos. 22) | | | | | | |
| 24 | Ordentliches Ergebnis (Pos. 20 + Pos. 23) | -438,77 | -1.150,00 | -39,40 | -1.110,60 | | |
| 25 | Außerordentliche Erträge | | | | | | |
| 26 | Außerordentliche Aufwendungen | | | | | | |
| 27 | Außerordentliches Ergebnis (Pos. 25 ./ Pos. 26) | | | | | | |
| 28 | Jahresergebnis vor internen Leistungsbeziehungen | -438,77 | -1.150,00 | -39,40 | -1.110,60 | | |
| 29 | Erträge der internen Leistungsbeziehungen | | | | | | |
| 30 | Aufwendungen der internen Leistungsbeziehungen | 3.400,00 | | 2.030,00 | -2.030,00 | | |
| 31 | Ergebnis der internen Leistungsbeziehungen | 3.400,00 | | 2.030,00 | -2.030,00 | | |
| 32 | Jahresergebnis nach internen Leistungsbeziehungen | 2.961,23 | -1.150,00 | 1.990,60 | -3.140,60 | | |

Jahresabschluss Stadt Lichtenfels

| Teilergebnisrechnung 2011 | | | | | | | |
|----------------------------------|--|---------------------------------|---------------------------------|-----------------------|-------------------------------------|--|--|
| Lichtenfels | | | | | | | |
| Produktbereich | 13 | Natur- und Landschaftspflege | | | | | |
| Produktebene | 13553 | Friedhofs- und Bestattungswesen | | | | | |
| Produkt | 135530 | Friedhofswesen | | | | | |
| Kostenstelle | 13553007 | Friedhof Rhadern | | | | | |
| Nr. | Bezeichnung | Ergebnis des Vorjahres | Fortgeschr. Ansatz des HHJahres | Ergebnis des HHJahres | Vergl. Ansatz/Ergebnis des HHJahres | | |
| 00 | Teilergebnisrechnung | | | | | | |
| 01 | Privatrechtliche Leistungsentgelte | | | | | | |
| 02 | Öffentlich-rechtliche Leistungsentgelte | -2.330,50 | -2.100,00 | -5.979,46 | 3.879,46 | | |
| 03 | Kostensatzleistungen und -erstattungen | | | | | | |
| 04 | Bestandsveränderungen und andere akt. Eigenleistg. | | | | | | |
| 05 | Steuern steuerähnl. Ertr.einschl.Ertr.aus ges.Uml. | | | | | | |
| 06 | Erträge aus Transferleistungen | | | | | | |
| 07 | Ertr.a.Zuweisgn.u.Zusch.f.lfd.Zwecke u.allg.Uml. | | | | | | |
| 08 | Ertr.a.Aufl.v.Sonderp.a.Inv.zuw.-zusch.u.-Beitr. | | | | | | |
| 09 | Sonstige ordentliche Erträge | | | | | | |
| 10 | Summe der ordentlichen Erträge (Pos. 1 - 9) | -2.330,50 | -2.100,00 | -5.979,46 | 3.879,46 | | |
| 11 | Personalaufwendungen | 28,19 | | 122,60 | -122,60 | | |
| 12 | Versorgungsaufwendungen | | | | | | |
| 13 | Aufwendungen für Sach- und Dienstleistungen | 383,87 | | 725,57 | -725,57 | | |
| 14 | Abschreibungen | 2.115,00 | 2.000,00 | 2.194,34 | -194,34 | | |
| 15 | Aufw.f. Zuweisungen und Zuschüsse s.bes.Finanzaufw | | | | | | |
| 16 | Steueraufw.einschl.Aufw.a.ges.Uml.verpfl. | | | | | | |
| 17 | Transferaufwendungen | | | | | | |
| 18 | Sonstige ordentliche Aufwendungen | | | | | | |
| 19 | Summe der ordentlichen Aufwendungen (Pos. 11 - 18) | 2.527,06 | 2.000,00 | 3.042,51 | -1.042,51 | | |
| 20 | Verwaltungsergebnis (Pos. 10 ./ Ps. 19) | 196,56 | -100,00 | -2.936,95 | 2.836,95 | | |
| 21 | Finanzerträge | | | | | | |
| 22 | Zinsen und ähnliche Aufwendungen | | | | | | |
| 23 | Finanzergebnis (Pos. 21 - Pos. 22) | | | | | | |
| 24 | Ordentliches Ergebnis (Pos. 20 + Pos. 23) | 196,56 | -100,00 | -2.936,95 | 2.836,95 | | |
| 25 | Außerordentliche Erträge | | | | | | |
| 26 | Außerordentliche Aufwendungen | | | | | | |
| 27 | Außerordentliches Ergebnis (Pos. 25 ./ Pos. 26) | | | | | | |
| 28 | Jahresergebnis vor internen Leistungsbeziehungen | 196,56 | -100,00 | -2.936,95 | 2.836,95 | | |
| 29 | Erträge der internen Leistungsbeziehungen | | | | | | |
| 30 | Aufwendungen der internen Leistungsbeziehungen | 2.500,00 | | 4.640,00 | -4.640,00 | | |
| 31 | Ergebnis der internen Leistungsbeziehungen | 2.500,00 | | 4.640,00 | -4.640,00 | | |
| 32 | Jahresergebnis nach internen Leistungsbeziehungen | 2.696,56 | -100,00 | 1.703,05 | -1.803,05 | | |

Jahresabschluss Stadt Lichtenfels

| Teilergebnisrechnung 2011 | | | | | | | |
|----------------------------------|--|---------------------------------|---------------------------------|-----------------------|-------------------------------------|--|--|
| Lichtenfels | | | | | | | |
| Produktbereich | 13 | Natur- und Landschaftspflege | | | | | |
| Produktebene | 13553 | Friedhofs- und Bestattungswesen | | | | | |
| Produkt | 135530 | Friedhofswesen | | | | | |
| Kostenstelle | 13553008 | Friedhof Sachsenberg | | | | | |
| Nr. | Bezeichnung | Ergebnis des Vorjahres | Fortgeschr. Ansatz des HHJahres | Ergebnis des HHJahres | Vergl. Ansatz/Ergebnis des HHJahres | | |
| 00 | Teilergebnisrechnung | | | | | | |
| 01 | Privatrechtliche Leistungsentgelte | | | | | | |
| 02 | Öffentlich-rechtliche Leistungsentgelte | -6.174,50 | -6.000,00 | -8.731,20 | 2.731,20 | | |
| 03 | Kostensatzleistungen und -erstattungen | | | | | | |
| 04 | Bestandsveränderungen und andere akt. Eigenleistg. | | | | | | |
| 05 | Steuern steuerähnl. Ertr.einschl.Ertr.aus ges.Uml. | | | | | | |
| 06 | Erträge aus Transferleistungen | | | | | | |
| 07 | Ertr.a.Zuweisgn.u.Zusch.f.lfd.Zwecke u.allg.Uml. | | | | | | |
| 08 | Ertr.a.Aufl.v.Sonderp.a.Inv.zuw.-zusch.u.-Beitr. | | | | | | |
| 09 | Sonstige ordentliche Erträge | | | | | | |
| 10 | Summe der ordentlichen Erträge (Pos. 1 - 9) | -6.174,50 | -6.000,00 | -8.731,20 | 2.731,20 | | |
| 11 | Personalaufwendungen | 1.999,98 | 2.300,00 | 1.958,25 | 341,75 | | |
| 12 | Versorgungsaufwendungen | 142,67 | 200,00 | 147,93 | 52,07 | | |
| 13 | Aufwendungen für Sach- und Dienstleistungen | 1.460,60 | | 1.785,86 | -1.785,86 | | |
| 14 | Abschreibungen | 1.908,00 | 1.850,00 | 1.922,34 | -72,34 | | |
| 15 | Aufw.f. Zuweisungen und Zuschüsse s.bes.Finanzaufw | | | | | | |
| 16 | Steueraufw.einschl.Aufw.a.ges.Uml.verpfl. | | | | | | |
| 17 | Transferaufwendungen | | | | | | |
| 18 | Sonstige ordentliche Aufwendungen | | | | | | |
| 19 | Summe der ordentlichen Aufwendungen (Pos. 11 - 18) | 5.511,25 | 4.350,00 | 5.814,38 | -1.464,38 | | |
| 20 | Verwaltungsergebnis (Pos. 10 ./ Ps. 19) | -663,25 | -1.650,00 | -2.916,82 | 1.266,82 | | |
| 21 | Finanzerträge | | | | | | |
| 22 | Zinsen und ähnliche Aufwendungen | | | | | | |
| 23 | Finanzergebnis (Pos. 21 - Pos. 22) | | | | | | |
| 24 | Ordentliches Ergebnis (Pos. 20 + Pos. 23) | -663,25 | -1.650,00 | -2.916,82 | 1.266,82 | | |
| 25 | Außerordentliche Erträge | | | | | | |
| 26 | Außerordentliche Aufwendungen | 0,60 | | 40,00 | -40,00 | | |
| 27 | Außerordentliches Ergebnis (Pos. 25 ./ Pos. 26) | 0,60 | | 40,00 | -40,00 | | |
| 28 | Jahresergebnis vor internen Leistungsbeziehungen | -662,65 | -1.650,00 | -2.876,82 | 1.226,82 | | |
| 29 | Erträge der internen Leistungsbeziehungen | | | | | | |
| 30 | Aufwendungen der internen Leistungsbeziehungen | 4.300,00 | | 6.180,00 | -6.180,00 | | |
| 31 | Ergebnis der internen Leistungsbeziehungen | 4.300,00 | | 6.180,00 | -6.180,00 | | |
| 32 | Jahresergebnis nach internen Leistungsbeziehungen | 3.637,35 | -1.650,00 | 3.303,18 | -4.953,18 | | |

Jahresabschluss Stadt Lichtenfels

| Teilergebnisrechnung 2011 | | | | | | | |
|----------------------------------|---|------------------------------|---------------------------------|-----------------------|-------------------------------------|--|--|
| Lichtenfels | | | | | | | |
| Produktbereich 13 | | Natur- und Landschaftspflege | | | | | |
| Produktebene 13555 | | Land- und Forstwirtschaft | | | | | |
| Nr. | Bezeichnung | Ergebnis des Vorjahres | Fortgeschr. Ansatz des HHJahres | Ergebnis des HHJahres | Vergl. Ansatz/Ergebnis des HHJahres | | |
| 00 | Teilergebnisrechnung | | | | | | |
| 01 | Privatrechtliche Leistungsentgelte | -472.840,33 | -506.000,00 | -538.969,97 | 32.969,97 | | |
| 02 | Öffentlich-rechtliche Leistungsentgelte | | | | | | |
| 03 | Kostenersatzleistungen und -erstattungen | -1.600,00 | | -19.772,84 | 19.772,84 | | |
| 04 | Bestandsveränderungen und andere akt. Eigenleistg. | | | | | | |
| 05 | Steuern steuerähnll. Ertr.einschl.Ertr.aus ges.Uml. | | | | | | |
| 06 | Erträge aus Transferleistungen | | | | | | |
| 07 | Ertr.a.Zuweisgn.u.Zusch.f.lfd.Zwecke u.allg.Uml. | -96.668,12 | | -27.257,64 | 27.257,64 | | |
| 08 | Ertr.a.Aufl.v.Sonderp.a.Inv.zuw.-zusch.u.-Beitr. | | | | | | |
| 09 | Sonstige ordentliche Erträge | -8.109,07 | -9.500,00 | -11.708,49 | 2.208,49 | | |
| 10 | Summe der ordentlichen Erträge (Pos. 1 - 9) | -579.217,52 | -515.500,00 | -597.708,94 | 82.208,94 | | |
| 11 | Personalaufwendungen | 181.559,55 | 165.600,00 | 162.232,50 | 3.367,50 | | |
| 12 | Versorgungsaufwendungen | 12.479,16 | 11.400,00 | 11.734,06 | -334,06 | | |
| 13 | Aufwendungen für Sach- und Dienstleistungen | 410.611,15 | 359.400,00 | 600.098,38 | -240.698,38 | | |
| 14 | Abschreibungen | 656,69 | 1.000,00 | 1.706,87 | -706,87 | | |
| 15 | Aufw.f. Zuweisungen und Zuschüsse s.bes.Finanzaufw | 19.294,90 | 25.000,00 | 35.715,81 | -10.715,81 | | |
| 16 | Steueraufw.einschl.Aufw.a.ges.Uml.verpfl. | | | | | | |
| 17 | Transferaufwendungen | | | | | | |
| 18 | Sonstige ordentliche Aufwendungen | 2.744,40 | 2.800,00 | 2.744,40 | 55,60 | | |
| 19 | Summe der ordentlichen Aufwendungen (Pos. 11 - 18) | 627.345,85 | 565.200,00 | 814.232,02 | -249.032,02 | | |
| 20 | Verwaltungsergebnis (Pos. 10 ./ Ps. 19) | 48.128,33 | 49.700,00 | 216.523,08 | -166.823,08 | | |
| 21 | Finanzerträge | | | | | | |
| 22 | Zinsen und ähnliche Aufwendungen | | | | | | |
| 23 | Finanzergebnis (Pos. 21 - Pos. 22) | | | | | | |
| 24 | Ordentliches Ergebnis (Pos. 20 + Pos. 23) | 48.128,33 | 49.700,00 | 216.523,08 | -166.823,08 | | |
| 25 | Außerordentliche Erträge | | | | | | |
| 26 | Außerordentliche Aufwendungen | 1,62 | | 1.710,53 | -1.710,53 | | |
| 27 | Außerordentliches Ergebnis (Pos. 25 ./ Pos. 26) | 1,62 | | 1.710,53 | -1.710,53 | | |
| 28 | Jahresergebnis vor internen Leistungsbeziehungen | 48.129,95 | 49.700,00 | 218.233,61 | -168.533,61 | | |
| 29 | Erträge der internen Leistungsbeziehungen | | | | | | |
| 30 | Aufwendungen der internen Leistungsbeziehungen | 18.705,00 | 50.780,00 | 27.240,00 | 23.540,00 | | |
| 31 | Ergebnis der internen Leistungsbeziehungen | 18.705,00 | 50.780,00 | 27.240,00 | 23.540,00 | | |
| 32 | Jahresergebnis nach internen Leistungsbeziehungen | 66.834,95 | 100.480,00 | 245.473,61 | -144.993,61 | | |

Jahresabschluss Stadt Lichtenfels

| Teilergebnisrechnung 2011 | | | | | | | |
|----------------------------------|--|------------------------------|---------------------------------|-----------------------|-------------------------------------|--|--|
| Lichtenfels | | | | | | | |
| Produktbereich | 13 | Natur- und Landschaftspflege | | | | | |
| Produktebene | 13555 | Land- und Forstwirtschaft | | | | | |
| Produkt | 135550 | Bewirtschaftung Stadtwald | | | | | |
| Kostenstelle | 13555000 | Stadtwald | | | | | |
| Nr. | Bezeichnung | Ergebnis des Vorjahres | Fortgeschr. Ansatz des HHJahres | Ergebnis des HHJahres | Vergl. Ansatz/Ergebnis des HHJahres | | |
| 00 | Teilergebnisrechnung | | | | | | |
| 01 | Privatrechtliche Leistungsentgelte | -472.840,33 | -506.000,00 | -538.969,97 | 32.969,97 | | |
| 02 | Öffentlich-rechtliche Leistungsentgelte | | | | | | |
| 03 | Kostensatzleistungen und -erstattungen | -1.600,00 | | -4.545,78 | 4.545,78 | | |
| 04 | Bestandsveränderungen und andere akt. Eigenleistg. | | | | | | |
| 05 | Steuern steuerähnl. Ertr.einschl.Ertr.aus ges.Uml. | | | | | | |
| 06 | Erträge aus Transferleistungen | | | | | | |
| 07 | Ertr.a.Zuweisgn.u.Zusch.f.lfd.Zwecke u.allg.Uml. | -96.668,12 | | -27.257,64 | 27.257,64 | | |
| 08 | Ertr.a.Aufl.v.Sonderp.a.Inv.zuw.-zusch.u.-Beitr. | | | | | | |
| 09 | Sonstige ordentliche Erträge | -10.630,27 | -9.500,00 | -11.708,49 | 2.208,49 | | |
| 10 | Summe der ordentlichen Erträge (Pos. 1 - 9) | -581.738,72 | -515.500,00 | -582.481,88 | 66.981,88 | | |
| 11 | Personalaufwendungen | 181.559,55 | 165.600,00 | 162.232,50 | 3.367,50 | | |
| 12 | Versorgungsaufwendungen | 12.479,16 | 11.400,00 | 11.734,06 | -334,06 | | |
| 13 | Aufwendungen für Sach- und Dienstleistungen | 398.403,29 | 343.100,00 | 554.006,50 | -210.906,50 | | |
| 14 | Abschreibungen | 656,69 | 1.000,00 | 1.706,87 | -706,87 | | |
| 15 | Aufw.f. Zuweisungen und Zuschüsse s.bes.Finanzaufw | | | | | | |
| 16 | Steueraufw.einschl.Aufw.a.ges.Uml.verpfl. | | | | | | |
| 17 | Transferaufwendungen | | | | | | |
| 18 | Sonstige ordentliche Aufwendungen | 2.744,40 | 2.800,00 | 2.744,40 | 55,60 | | |
| 19 | Summe der ordentlichen Aufwendungen (Pos. 11 - 18) | 595.843,09 | 523.900,00 | 732.424,33 | -208.524,33 | | |
| 20 | Verwaltungsergebnis (Pos. 10 ./ Ps. 19) | 14.104,37 | 8.400,00 | 149.942,45 | -141.542,45 | | |
| 21 | Finanzerträge | | | | | | |
| 22 | Zinsen und ähnliche Aufwendungen | | | | | | |
| 23 | Finanzergebnis (Pos. 21 - Pos. 22) | | | | | | |
| 24 | Ordentliches Ergebnis (Pos. 20 + Pos. 23) | 14.104,37 | 8.400,00 | 149.942,45 | -141.542,45 | | |
| 25 | Außerordentliche Erträge | | | | | | |
| 26 | Außerordentliche Aufwendungen | 1,62 | | 1.710,53 | -1.710,53 | | |
| 27 | Außerordentliches Ergebnis (Pos. 25 ./ Pos. 26) | 1,62 | | 1.710,53 | -1.710,53 | | |
| 28 | Jahresergebnis vor internen Leistungsbeziehungen | 14.105,99 | 8.400,00 | 151.652,98 | -143.252,98 | | |
| 29 | Erträge der internen Leistungsbeziehungen | | | | | | |
| 30 | Aufwendungen der internen Leistungsbeziehungen | 535,00 | 500,00 | 500,00 | | | |
| 31 | Ergebnis der internen Leistungsbeziehungen | 535,00 | 500,00 | 500,00 | | | |
| 32 | Jahresergebnis nach internen Leistungsbeziehungen | 14.640,99 | 8.900,00 | 152.152,98 | -143.252,98 | | |

Jahresabschluss Stadt Lichtenfels

| Teilergebnisrechnung 2011 | | | | | | | |
|---|--|------------------------|---------------------------------|-----------------------|-------------------------------------|--|--|
| Lichtenfels | | | | | | | |
| Produktbereich 13 Natur- und Landschaftspflege | | | | | | | |
| Produktebene 13555 Land- und Forstwirtschaft | | | | | | | |
| Produkt 135551 Feld- und Wirtschaftswege | | | | | | | |
| Kostenstelle 13555100 Feld- und Wirtschaftswege | | | | | | | |
| Nr. | Bezeichnung | Ergebnis des Vorjahres | Fortgeschr. Ansatz des HHJahres | Ergebnis des HHJahres | Vergl. Ansatz/Ergebnis des HHJahres | | |
| 00 | Teilergebnisrechnung | | | | | | |
| 01 | Privatrechtliche Leistungsentgelte | | | | | | |
| 02 | Öffentlich-rechtliche Leistungsentgelte | | | | | | |
| 03 | Kostensatzleistungen und -erstattungen | | | -15.227,06 | 15.227,06 | | |
| 04 | Bestandsveränderungen und andere akt. Eigenleistg. | | | | | | |
| 05 | Steuern steuerähnl. Ertr.einschl.Ertr.aus ges.Uml. | | | | | | |
| 06 | Erträge aus Transferleistungen | | | | | | |
| 07 | Ertr.a.Zuweisgn.u.Zusch.f.lfd.Zwecke u.allg.Uml. | | | | | | |
| 08 | Ertr.a.Aufl.v.Sonderp.a.Inv.zuw.-zusch.u.-Beitr. | | | | | | |
| 09 | Sonstige ordentliche Erträge | 2.521,20 | | | | | |
| 10 | Summe der ordentlichen Erträge (Pos. 1 - 9) | 2.521,20 | | -15.227,06 | 15.227,06 | | |
| 11 | Personalaufwendungen | | | | | | |
| 12 | Versorgungsaufwendungen | | | | | | |
| 13 | Aufwendungen für Sach- und Dienstleistungen | 12.207,86 | 16.300,00 | 46.091,88 | -29.791,88 | | |
| 14 | Abschreibungen | | | | | | |
| 15 | Aufw.f. Zuweisungen und Zuschüsse s.bes.Finanzaufw | 19.294,90 | 25.000,00 | 35.715,81 | -10.715,81 | | |
| 16 | Steueraufw.einschl.Aufw.a.ges.Uml.verpfl. | | | | | | |
| 17 | Transferaufwendungen | | | | | | |
| 18 | Sonstige ordentliche Aufwendungen | | | | | | |
| 19 | Summe der ordentlichen Aufwendungen (Pos. 11 - 18) | 31.502,76 | 41.300,00 | 81.807,69 | -40.507,69 | | |
| 20 | Verwaltungsergebnis (Pos. 10 ./ Ps. 19) | 34.023,96 | 41.300,00 | 66.580,63 | -25.280,63 | | |
| 21 | Finanzerträge | | | | | | |
| 22 | Zinsen und ähnliche Aufwendungen | | | | | | |
| 23 | Finanzergebnis (Pos. 21 - Pos. 22) | | | | | | |
| 24 | Ordentliches Ergebnis (Pos. 20 + Pos. 23) | 34.023,96 | 41.300,00 | 66.580,63 | -25.280,63 | | |
| 25 | Außerordentliche Erträge | | | | | | |
| 26 | Außerordentliche Aufwendungen | | | | | | |
| 27 | Außerordentliches Ergebnis (Pos. 25 ./ Pos. 26) | | | | | | |
| 28 | Jahresergebnis vor internen Leistungsbeziehungen | 34.023,96 | 41.300,00 | 66.580,63 | -25.280,63 | | |
| 29 | Erträge der internen Leistungsbeziehungen | | | | | | |
| 30 | Aufwendungen der internen Leistungsbeziehungen | 18.170,00 | 50.280,00 | 26.740,00 | 23.540,00 | | |
| 31 | Ergebnis der internen Leistungsbeziehungen | 18.170,00 | 50.280,00 | 26.740,00 | 23.540,00 | | |
| 32 | Jahresergebnis nach internen Leistungsbeziehungen | 52.193,96 | 91.580,00 | 93.320,63 | -1.740,63 | | |

Jahresabschluss Stadt Lichtenfels

| Teilergebnisrechnung 2011 | | | | | | | |
|----------------------------------|---|--------------------------|---------------------------------|-----------------------|-------------------------------------|--|--|
| Lichtenfels | | | | | | | |
| Produktbereich 15 | | Wirtschaft und Tourismus | | | | | |
| Produktebene 15571 | | Wirtschaftsförderung | | | | | |
| Nr. | Bezeichnung | Ergebnis des Vorjahres | Fortgeschr. Ansatz des HHJahres | Ergebnis des HHJahres | Vergl. Ansatz/Ergebnis des HHJahres | | |
| 00 | Teilergebnisrechnung | | | | | | |
| 01 | Privatrechtliche Leistungsentgelte | | | | | | |
| 02 | Öffentlich-rechtliche Leistungsentgelte | | | | | | |
| 03 | Kostenersatzleistungen und -erstattungen | | | | | | |
| 04 | Bestandsveränderungen und andere akt. Eigenleistg. | | | | | | |
| 05 | Steuern steuerähnli. Ertr.einschl.Ertr.aus ges.Uml. | | | | | | |
| 06 | Erträge aus Transferleistungen | | | | | | |
| 07 | Ertr.a.Zuweisgn.u.Zusch.f.lfd.Zwecke u.allg.Uml. | | | | | | |
| 08 | Ertr.a.Aufv.v.Sonderp.a.Inv.zuw.-zusch.u.-Beitr. | | | | | | |
| 09 | Sonstige ordentliche Erträge | | | | | | |
| 10 | Summe der ordentlichen Erträge (Pos. 1 - 9) | | | | | | |
| 11 | Personalaufwendungen | | | | | | |
| 12 | Versorgungsaufwendungen | | | | | | |
| 13 | Aufwendungen für Sach- und Dienstleistungen | | | | | | |
| 14 | Abschreibungen | | | | | | |
| 15 | Aufw.f. Zuweisungen und Zuschüsse s.bes.Finanzaufw | | | | | | |
| 16 | Steueraufw.einschl.Aufw.a.ges.Uml.verpfl. | | | | | | |
| 17 | Transferaufwendungen | | | | | | |
| 18 | Sonstige ordentliche Aufwendungen | | | | | | |
| 19 | Summe der ordentlichen Aufwendungen (Pos. 11 - 18) | | | | | | |
| 20 | Verwaltungsergebnis (Pos. 10 ./ Ps. 19) | | | | | | |
| 21 | Finanzerträge | | | | | | |
| 22 | Zinsen und ähnliche Aufwendungen | | | | | | |
| 23 | Finanzergebnis (Pos. 21 - Pos. 22) | | | | | | |
| 24 | Ordentliches Ergebnis (Pos. 20 + Pos. 23) | | | | | | |
| 25 | Außerordentliche Erträge | | | | | | |
| 26 | Außerordentliche Aufwendungen | | | | | | |
| 27 | Außerordentliches Ergebnis (Pos. 25 ./ Pos. 26) | | | | | | |
| 28 | Jahresergebnis vor internen Leistungsbeziehungen | | | | | | |
| 29 | Erträge der internen Leistungsbeziehungen | | | | | | |
| 30 | Aufwendungen der internen Leistungsbeziehungen | | | | | | |
| 31 | Ergebnis der internen Leistungsbeziehungen | | | | | | |
| 32 | Jahresergebnis nach internen Leistungsbeziehungen | | | | | | |

Jahresabschluss Stadt Lichtenfels

| Teilergebnisrechnung 2011 | | | | | | | |
|----------------------------------|--|--------------------------|---------------------------------|-----------------------|-------------------------------------|--|--|
| Lichtenfels | | | | | | | |
| Produktbereich | 15 | Wirtschaft und Tourismus | | | | | |
| Produktebene | 15571 | Wirtschaftsförderung | | | | | |
| Produkt | 155710 | Wirtschaftsförderung | | | | | |
| Kostenstelle | 15571000 | Wirtschaftsförderung | | | | | |
| Nr. | Bezeichnung | Ergebnis des Vorjahres | Fortgeschr. Ansatz des HHJahres | Ergebnis des HHJahres | Vergl. Ansatz/Ergebnis des HHJahres | | |
| 00 | Teilergebnisrechnung | | | | | | |
| 01 | Privatrechtliche Leistungsentgelte | | | | | | |
| 02 | Öffentlich-rechtliche Leistungsentgelte | | | | | | |
| 03 | Kostensatzleistungen und -erstattungen | | | | | | |
| 04 | Bestandsveränderungen und andere akt. Eigenleistg. | | | | | | |
| 05 | Steuern steuerähnl. Ertr.einschl.Ertr.aus ges.Uml. | | | | | | |
| 06 | Erträge aus Transferleistungen | | | | | | |
| 07 | Ertr.a.Zuweisgn.u.Zusch.f.lfd.Zwecke u.allg.Uml. | | | | | | |
| 08 | Ertr.a.Aufl.v.Sonderp.a.Inv.zuw.-zusch.u.-Beitr. | | | | | | |
| 09 | Sonstige ordentliche Erträge | | | | | | |
| 10 | Summe der ordentlichen Erträge (Pos. 1 - 9) | | | | | | |
| 11 | Personalaufwendungen | | | | | | |
| 12 | Versorgungsaufwendungen | | | | | | |
| 13 | Aufwendungen für Sach- und Dienstleistungen | | | | | | |
| 14 | Abschreibungen | | | | | | |
| 15 | Aufw.f. Zuweisungen und Zuschüsse s.bes.Finanzaufw | | | | | | |
| 16 | Steueraufw.einschl.Aufw.a.ges.Uml.verpfl. | | | | | | |
| 17 | Transferaufwendungen | | | | | | |
| 18 | Sonstige ordentliche Aufwendungen | | | | | | |
| 19 | Summe der ordentlichen Aufwendungen (Pos. 11 - 18) | | | | | | |
| 20 | Verwaltungsergebnis (Pos. 10 ./ Ps. 19) | | | | | | |
| 21 | Finanzerträge | | | | | | |
| 22 | Zinsen und ähnliche Aufwendungen | | | | | | |
| 23 | Finanzergebnis (Pos. 21 - Pos. 22) | | | | | | |
| 24 | Ordentliches Ergebnis (Pos. 20 + Pos. 23) | | | | | | |
| 25 | Außerordentliche Erträge | | | | | | |
| 26 | Außerordentliche Aufwendungen | | | | | | |
| 27 | Außerordentliches Ergebnis (Pos. 25 ./ Pos. 26) | | | | | | |
| 28 | Jahresergebnis vor internen Leistungsbeziehungen | | | | | | |
| 29 | Erträge der internen Leistungsbeziehungen | | | | | | |
| 30 | Aufwendungen der internen Leistungsbeziehungen | | | | | | |
| 31 | Ergebnis der internen Leistungsbeziehungen | | | | | | |
| 32 | Jahresergebnis nach internen Leistungsbeziehungen | | | | | | |

Jahresabschluss Stadt Lichtenfels

| Teilergebnisrechnung 2011 | | | | | | | |
|----------------------------------|---|---------------------------------------|---------------------------------|-----------------------|-------------------------------------|--|--|
| Lichtenfels | | | | | | | |
| Produktbereich 15 | | Wirtschaft und Tourismus | | | | | |
| Produktebene 15573 | | Allgem. Einrichtungen und Unternehmen | | | | | |
| Nr. | Bezeichnung | Ergebnis des Vorjahres | Fortgeschr. Ansatz des HHJahres | Ergebnis des HHJahres | Vergl. Ansatz/Ergebnis des HHJahres | | |
| 00 | Teilergebnisrechnung | | | | | | |
| 01 | Privatrechtliche Leistungsentgelte | -48.322,56 | -62.800,00 | -42.195,91 | -20.604,09 | | |
| 02 | Öffentlich-rechtliche Leistungsentgelte | -13.515,88 | -11.700,00 | -8.585,69 | -3.114,31 | | |
| 03 | Kostenersatzleistungen und -erstattungen | -21,00 | | | | | |
| 04 | Bestandsveränderungen und andere akt. Eigenleistg. | | | | | | |
| 05 | Steuern steuerähnll. Ertr.einschl.Ertr.aus ges.Uml. | | | | | | |
| 06 | Erträge aus Transferleistungen | | | | | | |
| 07 | Ertr.a.Zuweisgn.u.Zusch.f.lfd.Zwecke u.allg.Uml. | | | | | | |
| 08 | Ertr.a.Aufl.v.Sonderp.a.Inv.zuw.-zusch.u.-Beitr. | -21.072,00 | -18.610,00 | -22.672,00 | 4.062,00 | | |
| 09 | Sonstige ordentliche Erträge | -1.762,75 | -100,00 | -803,98 | 703,98 | | |
| 10 | Summe der ordentlichen Erträge (Pos. 1 - 9) | -84.694,19 | -93.210,00 | -74.257,58 | -18.952,42 | | |
| 11 | Personalaufwendungen | 28.517,55 | 28.350,00 | 26.415,19 | 1.934,81 | | |
| 12 | Versorgungsaufwendungen | 1.719,48 | 1.750,00 | 1.813,65 | -63,65 | | |
| 13 | Aufwendungen für Sach- und Dienstleistungen | 84.289,07 | 82.550,00 | 61.992,01 | 20.557,99 | | |
| 14 | Abschreibungen | 65.909,38 | 61.720,00 | 66.114,34 | -4.394,34 | | |
| 15 | Aufw.f. Zuweisungen und Zuschüsse s.bes.Finanzaufw | 3.792,00 | | | | | |
| 16 | Steueraufw.einschl.Aufw.a.ges.Uml.verpfl. | | | | | | |
| 17 | Transferaufwendungen | | | | | | |
| 18 | Sonstige ordentliche Aufwendungen | 1.604,87 | 1.800,00 | 1.527,89 | 272,11 | | |
| 19 | Summe der ordentlichen Aufwendungen (Pos. 11 - 18) | 185.832,35 | 176.170,00 | 157.863,08 | 18.306,92 | | |
| 20 | Verwaltungsergebnis (Pos. 10 ./ Ps. 19) | 101.138,16 | 82.960,00 | 83.605,50 | -645,50 | | |
| 21 | Finanzerträge | | | | | | |
| 22 | Zinsen und ähnliche Aufwendungen | 2.305,31 | 2.400,00 | 2.305,31 | 94,69 | | |
| 23 | Finanzergebnis (Pos. 21 - Pos. 22) | 2.305,31 | 2.400,00 | 2.305,31 | 94,69 | | |
| 24 | Ordentliches Ergebnis (Pos. 20 + Pos. 23) | 103.443,47 | 85.360,00 | 85.910,81 | -550,81 | | |
| 25 | Außerordentliche Erträge | -48.500,99 | | -17.760,00 | 17.760,00 | | |
| 26 | Außerordentliche Aufwendungen | | | 180,00 | -180,00 | | |
| 27 | Außerordentliches Ergebnis (Pos. 25 ./ Pos. 26) | -48.500,99 | | -17.580,00 | 17.580,00 | | |
| 28 | Jahresergebnis vor internen Leistungsbeziehungen | 54.942,48 | 85.360,00 | 68.330,81 | 17.029,19 | | |
| 29 | Erträge der internen Leistungsbeziehungen | -79.050,00 | -69.340,00 | -78.640,00 | 9.300,00 | | |
| 30 | Aufwendungen der internen Leistungsbeziehungen | 19.800,00 | 5.600,00 | 15.100,00 | -9.500,00 | | |
| 31 | Ergebnis der internen Leistungsbeziehungen | -59.250,00 | -63.740,00 | -63.540,00 | -200,00 | | |
| 32 | Jahresergebnis nach internen Leistungsbeziehungen | -4.307,52 | 21.620,00 | 4.790,81 | 16.829,19 | | |

Jahresabschluss Stadt Lichtenfels

| Teilergebnisrechnung 2011 | | | | | | | |
|----------------------------------|--|---|---------------------------------|-----------------------|-------------------------------------|--|--|
| Lichtenfels | | | | | | | |
| Produktbereich | 15 | Wirtschaft und Tourismus | | | | | |
| Produktebene | 15573 | Allgem. Einrichtungen und Unternehmen | | | | | |
| Produkt | 155730 | Verwaltung städt. Gebäude und Grundstücke | | | | | |
| Kostenstelle | 15573000 | bebaute Grundstücke allgemein | | | | | |
| Nr. | Bezeichnung | Ergebnis des Vorjahres | Fortgeschr. Ansatz des HHJahres | Ergebnis des HHJahres | Vergl. Ansatz/Ergebnis des HHJahres | | |
| 00 | Teilergebnisrechnung | | | | | | |
| 01 | Privatrechtliche Leistungsentgelte | -565,67 | -100,00 | -75,90 | -24,10 | | |
| 02 | Öffentlich-rechtliche Leistungsentgelte | | | | | | |
| 03 | Kostensatzleistungen und -erstattungen | | | | | | |
| 04 | Bestandsveränderungen und andere akt. Eigenleistg. | | | | | | |
| 05 | Steuern steuerähnl. Ertr.einschl.Ertr.aus ges.Uml. | | | | | | |
| 06 | Erträge aus Transferleistungen | | | | | | |
| 07 | Ertr.a.Zuweisgn.u.Zusch.f.lfd.Zwecke u.allg.Uml. | | | | | | |
| 08 | Ertr.a.Aufl.v.Sonderp.a.Inv.zuw.-zusch.u.-Beitr. | -50,00 | -50,00 | -50,00 | | | |
| 09 | Sonstige ordentliche Erträge | -474,00 | -100,00 | | -100,00 | | |
| 10 | Summe der ordentlichen Erträge (Pos. 1 - 9) | -1.089,67 | -250,00 | -125,90 | -124,10 | | |
| 11 | Personalaufwendungen | | | | | | |
| 12 | Versorgungsaufwendungen | | | | | | |
| 13 | Aufwendungen für Sach- und Dienstleistungen | 3.189,12 | 2.650,00 | 1.957,01 | 692,99 | | |
| 14 | Abschreibungen | 3.680,00 | 2.990,00 | 2.913,00 | 77,00 | | |
| 15 | Aufw.f. Zuweisungen und Zuschüsse s.bes.Finanzaufw | | | | | | |
| 16 | Steueraufw.einschl.Aufw.a.ges.Uml.verpfl. | | | | | | |
| 17 | Transferaufwendungen | | | | | | |
| 18 | Sonstige ordentliche Aufwendungen | 53,16 | 100,00 | 53,16 | 46,84 | | |
| 19 | Summe der ordentlichen Aufwendungen (Pos. 11 - 18) | 6.922,28 | 5.740,00 | 4.923,17 | 816,83 | | |
| 20 | Verwaltungsergebnis (Pos. 10 ./ Ps. 19) | 5.832,61 | 5.490,00 | 4.797,27 | 692,73 | | |
| 21 | Finanzerträge | | | | | | |
| 22 | Zinsen und ähnliche Aufwendungen | | | | | | |
| 23 | Finanzergebnis (Pos. 21 - Pos. 22) | | | | | | |
| 24 | Ordentliches Ergebnis (Pos. 20 + Pos. 23) | 5.832,61 | 5.490,00 | 4.797,27 | 692,73 | | |
| 25 | Außerordentliche Erträge | -34.742,69 | | | | | |
| 26 | Außerordentliche Aufwendungen | | | 180,00 | -180,00 | | |
| 27 | Außerordentliches Ergebnis (Pos. 25 ./ Pos. 26) | -34.742,69 | | 180,00 | -180,00 | | |
| 28 | Jahresergebnis vor internen Leistungsbeziehungen | -28.910,08 | 5.490,00 | 4.977,27 | 512,73 | | |
| 29 | Erträge der internen Leistungsbeziehungen | | | | | | |
| 30 | Aufwendungen der internen Leistungsbeziehungen | 2.400,00 | | 3.450,00 | -3.450,00 | | |
| 31 | Ergebnis der internen Leistungsbeziehungen | 2.400,00 | | 3.450,00 | -3.450,00 | | |
| 32 | Jahresergebnis nach internen Leistungsbeziehungen | -26.510,08 | 5.490,00 | 8.427,27 | -2.937,27 | | |

Jahresabschluss Stadt Lichtenfels

| Teilergebnisrechnung 2011 | | | | | | | |
|----------------------------------|--|---|---------------------------------|-----------------------|-------------------------------------|--|--|
| Lichtenfels | | | | | | | |
| Produktbereich | 15 | Wirtschaft und Tourismus | | | | | |
| Produktebene | 15573 | Allgem. Einrichtungen und Unternehmen | | | | | |
| Produkt | 155730 | Verwaltung städt. Gebäude und Grundstücke | | | | | |
| Kostenstelle | 15573001 | unbebaute Grundstücke allgemein | | | | | |
| Nr. | Bezeichnung | Ergebnis des Vorjahres | Fortgeschr. Ansatz des HHJahres | Ergebnis des HHJahres | Vergl. Ansatz/Ergebnis des HHJahres | | |
| 00 | Teilergebnisrechnung | | | | | | |
| 01 | Privatrechtliche Leistungsentgelte | -26.995,60 | -43.000,00 | -23.996,85 | -19.003,15 | | |
| 02 | Öffentlich-rechtliche Leistungsentgelte | | | | | | |
| 03 | Kostensatzleistungen und -erstattungen | | | | | | |
| 04 | Bestandsveränderungen und andere akt. Eigenleistg. | | | | | | |
| 05 | Steuern steuerähnl. Ertr.einschl.Ertr.aus ges.Uml. | | | | | | |
| 06 | Erträge aus Transferleistungen | | | | | | |
| 07 | Ertr.a.Zuweisgn.u.Zusch.f.lfd.Zwecke u.allg.Uml. | | | | | | |
| 08 | Ertr.a.Aufv.v.Sonderp.a.Inv.zuw.-zusch.u.-Beitr. | | | | | | |
| 09 | Sonstige ordentliche Erträge | | | | | | |
| 10 | Summe der ordentlichen Erträge (Pos. 1 - 9) | -26.995,60 | -43.000,00 | -23.996,85 | -19.003,15 | | |
| 11 | Personalaufwendungen | | | | | | |
| 12 | Versorgungsaufwendungen | | | | | | |
| 13 | Aufwendungen für Sach- und Dienstleistungen | | | 44,51 | -44,51 | | |
| 14 | Abschreibungen | | | | | | |
| 15 | Aufw.f. Zuweisungen und Zuschüsse s.bes.Finanzaufw | | | | | | |
| 16 | Steueraufw.einschl.Aufw.a.ges.Uml.verpfl. | | | | | | |
| 17 | Transferaufwendungen | | | | | | |
| 18 | Sonstige ordentliche Aufwendungen | 1.364,96 | 1.500,00 | 1.287,98 | 212,02 | | |
| 19 | Summe der ordentlichen Aufwendungen (Pos. 11 - 18) | 1.364,96 | 1.500,00 | 1.332,49 | 167,51 | | |
| 20 | Verwaltungsergebnis (Pos. 10 ./ Ps. 19) | -25.630,64 | -41.500,00 | -22.664,36 | -18.835,64 | | |
| 21 | Finanzerträge | | | | | | |
| 22 | Zinsen und ähnliche Aufwendungen | 2.305,31 | 2.400,00 | 2.305,31 | 94,69 | | |
| 23 | Finanzergebnis (Pos. 21 - Pos. 22) | 2.305,31 | 2.400,00 | 2.305,31 | 94,69 | | |
| 24 | Ordentliches Ergebnis (Pos. 20 + Pos. 23) | -23.325,33 | -39.100,00 | -20.359,05 | -18.740,95 | | |
| 25 | Außerordentliche Erträge | -13.758,30 | | -17.760,00 | 17.760,00 | | |
| 26 | Außerordentliche Aufwendungen | | | | | | |
| 27 | Außerordentliches Ergebnis (Pos. 25 ./ Pos. 26) | -13.758,30 | | -17.760,00 | 17.760,00 | | |
| 28 | Jahresergebnis vor internen Leistungsbeziehungen | -37.083,63 | -39.100,00 | -38.119,05 | -980,95 | | |
| 29 | Erträge der internen Leistungsbeziehungen | | | | | | |
| 30 | Aufwendungen der internen Leistungsbeziehungen | | 1.900,00 | | 1.900,00 | | |
| 31 | Ergebnis der internen Leistungsbeziehungen | | 1.900,00 | | 1.900,00 | | |
| 32 | Jahresergebnis nach internen Leistungsbeziehungen | -37.083,63 | -37.200,00 | -38.119,05 | 919,05 | | |

Jahresabschluss Stadt Lichtenfels

| Teilergebnisrechnung 2011 | | | | | | | |
|----------------------------------|--|---|---------------------------------|-----------------------|-------------------------------------|--|--|
| Lichtenfels | | | | | | | |
| Produktbereich | 15 | Wirtschaft und Tourismus | | | | | |
| Produktebene | 15573 | Allgem. Einrichtungen und Unternehmen | | | | | |
| Produkt | 155730 | Verwaltung städt. Gebäude und Grundstücke | | | | | |
| Kostenstelle | 15573002 | Gemeinschaftseinrichtungen allgemein | | | | | |
| Nr. | Bezeichnung | Ergebnis des Vorjahres | Fortgeschr. Ansatz des HHJahres | Ergebnis des HHJahres | Vergl. Ansatz/Ergebnis des HHJahres | | |
| 00 | Teilergebnisrechnung | | | | | | |
| 01 | Privatrechtliche Leistungsentgelte | | | | | | |
| 02 | Öffentlich-rechtliche Leistungsentgelte | | | | | | |
| 03 | Kostensatzleistungen und -erstattungen | | | | | | |
| 04 | Bestandsveränderungen und andere akt. Eigenleistg. | | | | | | |
| 05 | Steuern steuerähnl. Ertr.einschl.Ertr.aus ges.Uml. | | | | | | |
| 06 | Erträge aus Transferleistungen | | | | | | |
| 07 | Ertr.a.Zuweisgn.u.Zusch.f.lfd.Zwecke u.allg.Uml. | | | | | | |
| 08 | Ertr.a.Aufl.v.Sonderp.a.Inv.zuw.-zusch.u.-Beitr. | | | | | | |
| 09 | Sonstige ordentliche Erträge | | | | | | |
| 10 | Summe der ordentlichen Erträge (Pos. 1 - 9) | | | | | | |
| 11 | Personalaufwendungen | | | | | | |
| 12 | Versorgungsaufwendungen | | | | | | |
| 13 | Aufwendungen für Sach- und Dienstleistungen | 317,49 | 500,00 | 3.958,14 | -3.458,14 | | |
| 14 | Abschreibungen | | 1.000,00 | 472,43 | 527,57 | | |
| 15 | Aufw.f. Zuweisungen und Zuschüsse s.bes.Finanzaufw | | | | | | |
| 16 | Steueraufw.einschl.Aufw.a.ges.Uml.verpfl. | | | | | | |
| 17 | Transferaufwendungen | | | | | | |
| 18 | Sonstige ordentliche Aufwendungen | 29,52 | | 29,52 | -29,52 | | |
| 19 | Summe der ordentlichen Aufwendungen (Pos. 11 - 18) | 347,01 | 1.500,00 | 4.460,09 | -2.960,09 | | |
| 20 | Verwaltungsergebnis (Pos. 10 ./ Ps. 19) | 347,01 | 1.500,00 | 4.460,09 | -2.960,09 | | |
| 21 | Finanzerträge | | | | | | |
| 22 | Zinsen und ähnliche Aufwendungen | | | | | | |
| 23 | Finanzergebnis (Pos. 21 - Pos. 22) | | | | | | |
| 24 | Ordentliches Ergebnis (Pos. 20 + Pos. 23) | 347,01 | 1.500,00 | 4.460,09 | -2.960,09 | | |
| 25 | Außerordentliche Erträge | | | | | | |
| 26 | Außerordentliche Aufwendungen | | | | | | |
| 27 | Außerordentliches Ergebnis (Pos. 25 ./ Pos. 26) | | | | | | |
| 28 | Jahresergebnis vor internen Leistungsbeziehungen | 347,01 | 1.500,00 | 4.460,09 | -2.960,09 | | |
| 29 | Erträge der internen Leistungsbeziehungen | | -69.340,00 | | -69.340,00 | | |
| 30 | Aufwendungen der internen Leistungsbeziehungen | | 3.700,00 | | 3.700,00 | | |
| 31 | Ergebnis der internen Leistungsbeziehungen | | -65.640,00 | | -65.640,00 | | |
| 32 | Jahresergebnis nach internen Leistungsbeziehungen | 347,01 | -64.140,00 | 4.460,09 | -68.600,09 | | |

Jahresabschluss Stadt Lichtenfels

| Teilergebnisrechnung 2011 | | | | | | |
|----------------------------------|--|---|---------------------------------|-----------------------|-------------------------------------|--|
| Lichtenfels | | | | | | |
| Produktbereich | 15 | Wirtschaft und Tourismus | | | | |
| Produktebene | 15573 | Allgem. Einrichtungen und Unternehmen | | | | |
| Produkt | 155730 | Verwaltung städt. Gebäude und Grundstücke | | | | |
| Kostenstelle | 15573003 | Gemeinschaftsraum Dalwigksthall | | | | |
| Nr. | Bezeichnung | Ergebnis des Vorjahres | Fortgeschr. Ansatz des HHJahres | Ergebnis des HHJahres | Vergl. Ansatz/Ergebnis des HHJahres | |
| 00 | Teilergebnisrechnung | | | | | |
| 01 | Privatrechtliche Leistungsentgelte | -3.701,26 | -3.700,00 | -3.721,80 | 21,80 | |
| 02 | Öffentlich-rechtliche Leistungsentgelte | -109,75 | -200,00 | -67,50 | -132,50 | |
| 03 | Kostensatzleistungen und -erstattungen | -8,00 | | | | |
| 04 | Bestandsveränderungen und andere akt. Eigenleistg. | | | | | |
| 05 | Steuern steuerähnl. Ertr.einschl.Ertr.aus ges.Uml. | | | | | |
| 06 | Erträge aus Transferleistungen | | | | | |
| 07 | Ertr.a.Zuweisgn.u.Zusch.f.lfd.Zwecke u.allg.Uml. | | | | | |
| 08 | Ertr.a.Aufl.v.Sonderp.a.Inv.zuw.-zusch.u.-Beitr. | -59,00 | -60,00 | -60,00 | | |
| 09 | Sonstige ordentliche Erträge | | | | | |
| 10 | Summe der ordentlichen Erträge (Pos. 1 - 9) | -3.878,01 | -3.960,00 | -3.849,30 | -110,70 | |
| 11 | Personalaufwendungen | 691,54 | 800,00 | 713,49 | 86,51 | |
| 12 | Versorgungsaufwendungen | | | | | |
| 13 | Aufwendungen für Sach- und Dienstleistungen | 7.385,12 | 5.500,00 | 3.663,94 | 1.836,06 | |
| 14 | Abschreibungen | 1.571,84 | 1.290,00 | 1.443,00 | -153,00 | |
| 15 | Aufw.f. Zuweisungen und Zuschüsse s.bes.Finanzaufw | 1.500,00 | | | | |
| 16 | Steueraufw.einschl.Aufw.a.ges.Uml.verpfl. | | | | | |
| 17 | Transferaufwendungen | | | | | |
| 18 | Sonstige ordentliche Aufwendungen | 21,48 | 50,00 | 21,48 | 28,52 | |
| 19 | Summe der ordentlichen Aufwendungen (Pos. 11 - 18) | 11.169,98 | 7.640,00 | 5.841,91 | 1.798,09 | |
| 20 | Verwaltungsergebnis (Pos. 10 ./ Ps. 19) | 7.291,97 | 3.680,00 | 1.992,61 | 1.687,39 | |
| 21 | Finanzerträge | | | | | |
| 22 | Zinsen und ähnliche Aufwendungen | | | | | |
| 23 | Finanzergebnis (Pos. 21 - Pos. 22) | | | | | |
| 24 | Ordentliches Ergebnis (Pos. 20 + Pos. 23) | 7.291,97 | 3.680,00 | 1.992,61 | 1.687,39 | |
| 25 | Außerordentliche Erträge | | | | | |
| 26 | Außerordentliche Aufwendungen | | | | | |
| 27 | Außerordentliches Ergebnis (Pos. 25 ./ Pos. 26) | | | | | |
| 28 | Jahresergebnis vor internen Leistungsbeziehungen | 7.291,97 | 3.680,00 | 1.992,61 | 1.687,39 | |
| 29 | Erträge der internen Leistungsbeziehungen | -65,00 | | -90,00 | 90,00 | |
| 30 | Aufwendungen der internen Leistungsbeziehungen | 3.300,00 | | 380,00 | -380,00 | |
| 31 | Ergebnis der internen Leistungsbeziehungen | 3.235,00 | | 290,00 | -290,00 | |
| 32 | Jahresergebnis nach internen Leistungsbeziehungen | 10.526,97 | 3.680,00 | 2.282,61 | 1.397,39 | |

Jahresabschluss Stadt Lichtenfels

| Teilergebnisrechnung 2011 | | | | | | | |
|----------------------------------|--|------------------------|---|-----------------------|-------------------------------------|--|--|
| Lichtenfels | | | | | | | |
| Produktbereich | | 15 | Wirtschaft und Tourismus | | | | |
| Produktebene | | 15573 | Allgem. Einrichtungen und Unternehmen | | | | |
| Produkt | | 155730 | Verwaltung städt. Gebäude und Grundstücke | | | | |
| Kostenstelle | | 15573004 | Igelstadthalle Fürstenberg | | | | |
| Nr. | Bezeichnung | Ergebnis des Vorjahres | Fortgeschr. Ansatz des HHJahres | Ergebnis des HHJahres | Vergl. Ansatz/Ergebnis des HHJahres | | |
| 00 | Teilergebnisrechnung | | | | | | |
| 01 | Privatrechtliche Leistungsentgelte | -287,94 | -300,00 | -464,72 | 164,72 | | |
| 02 | Öffentlich-rechtliche Leistungsentgelte | -2.179,38 | -1.500,00 | -282,65 | -1.217,35 | | |
| 03 | Kostensatzleistungen und -erstattungen | | | | | | |
| 04 | Bestandsveränderungen und andere akt. Eigenleistg. | | | | | | |
| 05 | Steuern steuerähnl. Ertr.einschl.Ertr.aus ges.Uml. | | | | | | |
| 06 | Erträge aus Transferleistungen | | | | | | |
| 07 | Ertr.a.Zuweisgn.u.Zusch.f.lfd.Zwecke u.allg.Uml. | | | | | | |
| 08 | Ertr.a.Aufl.v.Sonderp.a.Inv.zuw.-zusch.u.-Beitr. | -3.137,00 | -3.200,00 | -3.137,00 | -63,00 | | |
| 09 | Sonstige ordentliche Erträge | -910,75 | | -179,45 | 179,45 | | |
| 10 | Summe der ordentlichen Erträge (Pos. 1 - 9) | -6.515,07 | -5.000,00 | -4.063,82 | -936,18 | | |
| 11 | Personalaufwendungen | 5.911,36 | 6.000,00 | 5.290,13 | 709,87 | | |
| 12 | Versorgungsaufwendungen | 371,25 | 500,00 | 387,57 | 112,43 | | |
| 13 | Aufwendungen für Sach- und Dienstleistungen | 9.130,87 | 11.000,00 | 11.783,86 | -783,86 | | |
| 14 | Abschreibungen | 11.041,15 | 10.000,00 | 11.232,50 | -1.232,50 | | |
| 15 | Aufw.f. Zuweisungen und Zuschüsse s.bes.Finanzaufw | | | | | | |
| 16 | Steueraufw.einschl.Aufw.a.ges.Uml.verpfl. | | | | | | |
| 17 | Transferaufwendungen | | | | | | |
| 18 | Sonstige ordentliche Aufwendungen | | | | | | |
| 19 | Summe der ordentlichen Aufwendungen (Pos. 11 - 18) | 26.454,63 | 27.500,00 | 28.694,06 | -1.194,06 | | |
| 20 | Verwaltungsergebnis (Pos. 10 ./ Ps. 19) | 19.939,56 | 22.500,00 | 24.630,24 | -2.130,24 | | |
| 21 | Finanzerträge | | | | | | |
| 22 | Zinsen und ähnliche Aufwendungen | | | | | | |
| 23 | Finanzergebnis (Pos. 21 - Pos. 22) | | | | | | |
| 24 | Ordentliches Ergebnis (Pos. 20 + Pos. 23) | 19.939,56 | 22.500,00 | 24.630,24 | -2.130,24 | | |
| 25 | Außerordentliche Erträge | | | | | | |
| 26 | Außerordentliche Aufwendungen | | | | | | |
| 27 | Außerordentliches Ergebnis (Pos. 25 ./ Pos. 26) | | | | | | |
| 28 | Jahresergebnis vor internen Leistungsbeziehungen | 19.939,56 | 22.500,00 | 24.630,24 | -2.130,24 | | |
| 29 | Erträge der internen Leistungsbeziehungen | -15.160,00 | | -14.100,00 | 14.100,00 | | |
| 30 | Aufwendungen der internen Leistungsbeziehungen | 5.400,00 | | 2.580,00 | -2.580,00 | | |
| 31 | Ergebnis der internen Leistungsbeziehungen | -9.760,00 | | -11.520,00 | 11.520,00 | | |
| 32 | Jahresergebnis nach internen Leistungsbeziehungen | 10.179,56 | 22.500,00 | 13.110,24 | 9.389,76 | | |

Jahresabschluss Stadt Lichtenfels

| Teilergebnisrechnung 2011 | | | | | | | |
|----------------------------------|--|---|---------------------------------|-----------------------|-------------------------------------|--|--|
| Lichtenfels | | | | | | | |
| Produktbereich | 15 | Wirtschaft und Tourismus | | | | | |
| Produktebene | 15573 | Allgem. Einrichtungen und Unternehmen | | | | | |
| Produkt | 155730 | Verwaltung städt. Gebäude und Grundstücke | | | | | |
| Kostenstelle | 15573005 | Gemeinschaftshaus Immighausen | | | | | |
| Nr. | Bezeichnung | Ergebnis des Vorjahres | Fortgeschr. Ansatz des HHJahres | Ergebnis des HHJahres | Vergl. Ansatz/Ergebnis des HHJahres | | |
| 00 | Teilergebnisrechnung | | | | | | |
| 01 | Privatrechtliche Leistungsentgelte | -500,00 | | | | | |
| 02 | Öffentlich-rechtliche Leistungsentgelte | -4.946,97 | -3.500,00 | -2.132,99 | -1.367,01 | | |
| 03 | Kostensatzleistungen und -erstattungen | | | | | | |
| 04 | Bestandsveränderungen und andere akt. Eigenleistg. | | | | | | |
| 05 | Steuern steuerähnl. Ertr.einschl.Ertr.aus ges.Uml. | | | | | | |
| 06 | Erträge aus Transferleistungen | | | | | | |
| 07 | Ertr.a.Zuweisgn.u.Zusch.f.lfd.Zwecke u.allg.Uml. | | | | | | |
| 08 | Ertr.a.Aufl.v.Sonderp.a.Inv.zuw.-zusch.u.-Beitr. | -1.848,00 | -1.900,00 | -1.849,00 | -51,00 | | |
| 09 | Sonstige ordentliche Erträge | | | -79,20 | 79,20 | | |
| 10 | Summe der ordentlichen Erträge (Pos. 1 - 9) | -7.294,97 | -5.400,00 | -4.061,19 | -1.338,81 | | |
| 11 | Personalaufwendungen | 5.147,63 | 5.450,00 | 4.642,43 | 807,57 | | |
| 12 | Versorgungsaufwendungen | 363,30 | 50,00 | 366,62 | -316,62 | | |
| 13 | Aufwendungen für Sach- und Dienstleistungen | 8.872,54 | 8.900,00 | 3.360,57 | 5.539,43 | | |
| 14 | Abschreibungen | 12.460,00 | 11.300,00 | 11.213,00 | 87,00 | | |
| 15 | Aufw.f. Zuweisungen und Zuschüsse s.bes.Finanzaufw | | | | | | |
| 16 | Steueraufw.einschl.Aufw.a.ges.Uml.verpfl. | | | | | | |
| 17 | Transferaufwendungen | | | | | | |
| 18 | Sonstige ordentliche Aufwendungen | | | | | | |
| 19 | Summe der ordentlichen Aufwendungen (Pos. 11 - 18) | 26.843,47 | 25.700,00 | 19.582,62 | 6.117,38 | | |
| 20 | Verwaltungsergebnis (Pos. 10 ./ Ps. 19) | 19.548,50 | 20.300,00 | 15.521,43 | 4.778,57 | | |
| 21 | Finanzerträge | | | | | | |
| 22 | Zinsen und ähnliche Aufwendungen | | | | | | |
| 23 | Finanzergebnis (Pos. 21 - Pos. 22) | | | | | | |
| 24 | Ordentliches Ergebnis (Pos. 20 + Pos. 23) | 19.548,50 | 20.300,00 | 15.521,43 | 4.778,57 | | |
| 25 | Außerordentliche Erträge | | | | | | |
| 26 | Außerordentliche Aufwendungen | | | | | | |
| 27 | Außerordentliches Ergebnis (Pos. 25 ./ Pos. 26) | | | | | | |
| 28 | Jahresergebnis vor internen Leistungsbeziehungen | 19.548,50 | 20.300,00 | 15.521,43 | 4.778,57 | | |
| 29 | Erträge der internen Leistungsbeziehungen | -12.090,00 | | -11.600,00 | 11.600,00 | | |
| 30 | Aufwendungen der internen Leistungsbeziehungen | 900,00 | | 1.920,00 | -1.920,00 | | |
| 31 | Ergebnis der internen Leistungsbeziehungen | -11.190,00 | | -9.680,00 | 9.680,00 | | |
| 32 | Jahresergebnis nach internen Leistungsbeziehungen | 8.358,50 | 20.300,00 | 5.841,43 | 14.458,57 | | |

Jahresabschluss Stadt Lichtenfels

| Teilergebnisrechnung 2011 | | | | | | | |
|--|--|------------------------|---------------------------------|-----------------------|-------------------------------------|--|--|
| Lichtenfels | | | | | | | |
| Produktbereich 15 Wirtschaft und Tourismus | | | | | | | |
| Produktebene 15573 Allgem. Einrichtungen und Unternehmen | | | | | | | |
| Produkt 155730 Verwaltung städt. Gebäude und Grundstücke | | | | | | | |
| Kostenstelle 15573006 Festhalle Münden | | | | | | | |
| Nr. | Bezeichnung | Ergebnis des Vorjahres | Fortgeschr. Ansatz des HHJahres | Ergebnis des HHJahres | Vergl. Ansatz/Ergebnis des HHJahres | | |
| 00 | Teilergebnisrechnung | | | | | | |
| 01 | Privatrechtliche Leistungsentgelte | -500,00 | | | | | |
| 02 | Öffentlich-rechtliche Leistungsentgelte | -4.195,15 | -4.000,00 | -4.046,14 | 46,14 | | |
| 03 | Kostensatzleistungen und -erstattungen | -10,00 | | | | | |
| 04 | Bestandsveränderungen und andere akt. Eigenleistg. | | | | | | |
| 05 | Steuern steuerähnl. Ertr.einschl.Ertr.aus ges.Uml. | | | | | | |
| 06 | Erträge aus Transferleistungen | | | | | | |
| 07 | Ertr.a.Zuweisgn.u.Zusch.f.lfd.Zwecke u.allg.Uml. | | | | | | |
| 08 | Ertr.a.Aufl.v.Sonderp.a.Inv.zuw.-zusch.u.-Beitr. | -8.294,00 | -9.000,00 | -8.291,00 | -709,00 | | |
| 09 | Sonstige ordentliche Erträge | | | | | | |
| 10 | Summe der ordentlichen Erträge (Pos. 1 - 9) | -12.999,15 | -13.000,00 | -12.337,14 | -662,86 | | |
| 11 | Personalaufwendungen | 2.842,41 | 2.950,00 | 2.895,22 | 54,78 | | |
| 12 | Versorgungsaufwendungen | 180,52 | 300,00 | 220,03 | 79,97 | | |
| 13 | Aufwendungen für Sach- und Dienstleistungen | 7.842,32 | 10.800,00 | 9.069,63 | 1.730,37 | | |
| 14 | Abschreibungen | 17.319,00 | 18.300,00 | 17.777,27 | 522,73 | | |
| 15 | Aufw.f. Zuweisungen und Zuschüsse s.bes.Finanzaufw | | | | | | |
| 16 | Steueraufw.einschl.Aufw.a.ges.Uml.verpfl. | | | | | | |
| 17 | Transferaufwendungen | | | | | | |
| 18 | Sonstige ordentliche Aufwendungen | | | | | | |
| 19 | Summe der ordentlichen Aufwendungen (Pos. 11 - 18) | 28.184,25 | 32.350,00 | 29.962,15 | 2.387,85 | | |
| 20 | Verwaltungsergebnis (Pos. 10 ./ Ps. 19) | 15.185,10 | 19.350,00 | 17.625,01 | 1.724,99 | | |
| 21 | Finanzerträge | | | | | | |
| 22 | Zinsen und ähnliche Aufwendungen | | | | | | |
| 23 | Finanzergebnis (Pos. 21 - Pos. 22) | | | | | | |
| 24 | Ordentliches Ergebnis (Pos. 20 + Pos. 23) | 15.185,10 | 19.350,00 | 17.625,01 | 1.724,99 | | |
| 25 | Außerordentliche Erträge | | | | | | |
| 26 | Außerordentliche Aufwendungen | | | | | | |
| 27 | Außerordentliches Ergebnis (Pos. 25 ./ Pos. 26) | | | | | | |
| 28 | Jahresergebnis vor internen Leistungsbeziehungen | 15.185,10 | 19.350,00 | 17.625,01 | 1.724,99 | | |
| 29 | Erträge der internen Leistungsbeziehungen | -13.520,00 | | -14.900,00 | 14.900,00 | | |
| 30 | Aufwendungen der internen Leistungsbeziehungen | 1.500,00 | | 2.690,00 | -2.690,00 | | |
| 31 | Ergebnis der internen Leistungsbeziehungen | -12.020,00 | | -12.210,00 | 12.210,00 | | |
| 32 | Jahresergebnis nach internen Leistungsbeziehungen | 3.165,10 | 19.350,00 | 5.415,01 | 13.934,99 | | |

Jahresabschluss Stadt Lichtenfels

| Teilergebnisrechnung 2011 | | | | | | | |
|----------------------------------|--|---|---------------------------------|-----------------------|-------------------------------------|--|--|
| Lichtenfels | | | | | | | |
| Produktbereich | 15 | Wirtschaft und Tourismus | | | | | |
| Produktebene | 15573 | Allgem. Einrichtungen und Unternehmen | | | | | |
| Produkt | 155730 | Verwaltung städt. Gebäude und Grundstücke | | | | | |
| Kostenstelle | 15573007 | ehem. Pfarrhaus Münden | | | | | |
| Nr. | Bezeichnung | Ergebnis des Vorjahres | Fortgeschr. Ansatz des HHJahres | Ergebnis des HHJahres | Vergl. Ansatz/Ergebnis des HHJahres | | |
| 00 | Teilergebnisrechnung | | | | | | |
| 01 | Privatrechtliche Leistungsentgelte | -500,00 | | | | | |
| 02 | Öffentlich-rechtliche Leistungsentgelte | -30,00 | -200,00 | | -200,00 | | |
| 03 | Kostensatzleistungen und -erstattungen | | | | | | |
| 04 | Bestandsveränderungen und andere akt. Eigenleistg. | | | | | | |
| 05 | Steuern steuerähnl. Ertr.einschl.Ertr.aus ges.Uml. | | | | | | |
| 06 | Erträge aus Transferleistungen | | | | | | |
| 07 | Ertr.a.Zuweisgn.u.Zusch.f.lfd.Zwecke u.allg.Uml. | | | | | | |
| 08 | Ertr.a.Aufl.v.Sonderp.a.Inv.zuw.-zusch.u.-Beitr. | -3.623,00 | -2.000,00 | -3.625,00 | 1.625,00 | | |
| 09 | Sonstige ordentliche Erträge | -69,26 | | | | | |
| 10 | Summe der ordentlichen Erträge (Pos. 1 - 9) | -4.222,26 | -2.200,00 | -3.625,00 | 1.425,00 | | |
| 11 | Personalaufwendungen | 1.313,26 | 250,00 | 199,01 | 50,99 | | |
| 12 | Versorgungsaufwendungen | | | | | | |
| 13 | Aufwendungen für Sach- und Dienstleistungen | 1.696,33 | 3.900,00 | 1.711,71 | 2.188,29 | | |
| 14 | Abschreibungen | 7.375,79 | 7.300,00 | 7.259,00 | 41,00 | | |
| 15 | Aufw.f. Zuweisungen und Zuschüsse s.bes.Finanzaufw | 1.984,00 | | | | | |
| 16 | Steueraufw.einschl.Aufw.a.ges.Uml.verpfl. | | | | | | |
| 17 | Transferaufwendungen | | | | | | |
| 18 | Sonstige ordentliche Aufwendungen | | | | | | |
| 19 | Summe der ordentlichen Aufwendungen (Pos. 11 - 18) | 12.369,38 | 11.450,00 | 9.169,72 | 2.280,28 | | |
| 20 | Verwaltungsergebnis (Pos. 10 ./ Pos. 19) | 8.147,12 | 9.250,00 | 5.544,72 | 3.705,28 | | |
| 21 | Finanzerträge | | | | | | |
| 22 | Zinsen und ähnliche Aufwendungen | | | | | | |
| 23 | Finanzergebnis (Pos. 21 - Pos. 22) | | | | | | |
| 24 | Ordentliches Ergebnis (Pos. 20 + Pos. 23) | 8.147,12 | 9.250,00 | 5.544,72 | 3.705,28 | | |
| 25 | Außerordentliche Erträge | | | | | | |
| 26 | Außerordentliche Aufwendungen | | | | | | |
| 27 | Außerordentliches Ergebnis (Pos. 25 ./ Pos. 26) | | | | | | |
| 28 | Jahresergebnis vor internen Leistungsbeziehungen | 8.147,12 | 9.250,00 | 5.544,72 | 3.705,28 | | |
| 29 | Erträge der internen Leistungsbeziehungen | -5.445,00 | | -5.450,00 | 5.450,00 | | |
| 30 | Aufwendungen der internen Leistungsbeziehungen | | | | | | |
| 31 | Ergebnis der internen Leistungsbeziehungen | -5.445,00 | | -5.450,00 | 5.450,00 | | |
| 32 | Jahresergebnis nach internen Leistungsbeziehungen | 2.702,12 | 9.250,00 | 94,72 | 9.155,28 | | |

Jahresabschluss Stadt Lichtenfels

| Teilergebnisrechnung 2011 | | | | | | | |
|----------------------------------|--|---|---------------------------------|-----------------------|-------------------------------------|--|--|
| Lichtenfels | | | | | | | |
| Produktbereich | 15 | Wirtschaft und Tourismus | | | | | |
| Produktebene | 15573 | Allgem. Einrichtungen und Unternehmen | | | | | |
| Produkt | 155730 | Verwaltung städt. Gebäude und Grundstücke | | | | | |
| Kostenstelle | 15573008 | ehem. Schule Neukirchen | | | | | |
| Nr. | Bezeichnung | Ergebnis des Vorjahres | Fortgeschr. Ansatz des HHJahres | Ergebnis des HHJahres | Vergl. Ansatz/Ergebnis des HHJahres | | |
| 00 | Teilergebnisrechnung | | | | | | |
| 01 | Privatrechtliche Leistungsentgelte | -5.728,07 | -6.000,00 | -5.330,65 | -669,35 | | |
| 02 | Öffentlich-rechtliche Leistungsentgelte | -69,75 | -300,00 | -223,75 | -76,25 | | |
| 03 | Kostensatzleistungen und -erstattungen | | | | | | |
| 04 | Bestandsveränderungen und andere akt. Eigenleistg. | | | | | | |
| 05 | Steuern steuerähnl. Ertr.einschl.Ertr.aus ges.Uml. | | | | | | |
| 06 | Erträge aus Transferleistungen | | | | | | |
| 07 | Ertr.a.Zuweisgn.u.Zusch.f.lfd.Zwecke u.allg.Uml. | | | | | | |
| 08 | Ertr.a.Aufl.v.Sonderp.a.Inv.zuw.-zusch.u.-Beitr. | -1.142,00 | | -2.740,00 | 2.740,00 | | |
| 09 | Sonstige ordentliche Erträge | | | | | | |
| 10 | Summe der ordentlichen Erträge (Pos. 1 - 9) | -6.939,82 | -6.300,00 | -8.294,40 | 1.994,40 | | |
| 11 | Personalaufwendungen | 4.196,51 | 4.200,00 | 4.102,27 | 97,73 | | |
| 12 | Versorgungsaufwendungen | 267,82 | 300,00 | 274,27 | 25,73 | | |
| 13 | Aufwendungen für Sach- und Dienstleistungen | 13.006,71 | 9.850,00 | 10.072,38 | -222,38 | | |
| 14 | Abschreibungen | 2.796,15 | 900,00 | 5.253,85 | -4.353,85 | | |
| 15 | Aufw.f. Zuweisungen und Zuschüsse s.bes.Finanzaufw | | | | | | |
| 16 | Steueraufw.einschl.Aufw.a.ges.Uml.verpfl. | | | | | | |
| 17 | Transferaufwendungen | | | | | | |
| 18 | Sonstige ordentliche Aufwendungen | 92,25 | 100,00 | 92,25 | 7,75 | | |
| 19 | Summe der ordentlichen Aufwendungen (Pos. 11 - 18) | 20.359,44 | 15.350,00 | 19.795,02 | -4.445,02 | | |
| 20 | Verwaltungsergebnis (Pos. 10 ./ Ps. 19) | 13.419,62 | 9.050,00 | 11.500,62 | -2.450,62 | | |
| 21 | Finanzerträge | | | | | | |
| 22 | Zinsen und ähnliche Aufwendungen | | | | | | |
| 23 | Finanzergebnis (Pos. 21 - Pos. 22) | | | | | | |
| 24 | Ordentliches Ergebnis (Pos. 20 + Pos. 23) | 13.419,62 | 9.050,00 | 11.500,62 | -2.450,62 | | |
| 25 | Außerordentliche Erträge | | | | | | |
| 26 | Außerordentliche Aufwendungen | | | | | | |
| 27 | Außerordentliches Ergebnis (Pos. 25 ./ Pos. 26) | | | | | | |
| 28 | Jahresergebnis vor internen Leistungsbeziehungen | 13.419,62 | 9.050,00 | 11.500,62 | -2.450,62 | | |
| 29 | Erträge der internen Leistungsbeziehungen | -6.990,00 | | -6.700,00 | 6.700,00 | | |
| 30 | Aufwendungen der internen Leistungsbeziehungen | 1.300,00 | | 1.800,00 | -1.800,00 | | |
| 31 | Ergebnis der internen Leistungsbeziehungen | -5.690,00 | | -4.900,00 | 4.900,00 | | |
| 32 | Jahresergebnis nach internen Leistungsbeziehungen | 7.729,62 | 9.050,00 | 6.600,62 | 2.449,38 | | |

Jahresabschluss Stadt Lichtenfels

| Teilergebnisrechnung 2011 | | | | | | | |
|----------------------------------|--|---|---------------------------------|-----------------------|-------------------------------------|--|--|
| Lichtenfels | | | | | | | |
| Produktbereich | 15 | Wirtschaft und Tourismus | | | | | |
| Produktebene | 15573 | Allgem. Einrichtungen und Unternehmen | | | | | |
| Produkt | 155730 | Verwaltung städt. Gebäude und Grundstücke | | | | | |
| Kostenstelle | 15573009 | Gemeinschaftshaus Rhadern | | | | | |
| Nr. | Bezeichnung | Ergebnis des Vorjahres | Fortgeschr. Ansatz des HHJahres | Ergebnis des HHJahres | Vergl. Ansatz/Ergebnis des HHJahres | | |
| 00 | Teilergebnisrechnung | | | | | | |
| 01 | Privatrechtliche Leistungsentgelte | -6.110,02 | -6.000,00 | -5.237,99 | -762,01 | | |
| 02 | Öffentlich-rechtliche Leistungsentgelte | -1.070,18 | -1.000,00 | -1.359,39 | 359,39 | | |
| 03 | Kostensatzleistungen und -erstattungen | | | | | | |
| 04 | Bestandsveränderungen und andere akt. Eigenleistg. | | | | | | |
| 05 | Steuern steuerähnl. Ertr.einschl.Ertr.aus ges.Uml. | | | | | | |
| 06 | Erträge aus Transferleistungen | | | | | | |
| 07 | Ertr.a.Zuweisgn.u.Zusch.f.lfd.Zwecke u.allg.Uml. | | | | | | |
| 08 | Ertr.a.Aufl.v.Sonderp.a.Inv.zuw.-zusch.u.-Beitr. | -1.163,00 | -600,00 | -1.164,00 | 564,00 | | |
| 09 | Sonstige ordentliche Erträge | -302,74 | | -535,33 | 535,33 | | |
| 10 | Summe der ordentlichen Erträge (Pos. 1 - 9) | -8.645,94 | -7.600,00 | -8.296,71 | 696,71 | | |
| 11 | Personalaufwendungen | 4.466,72 | 4.600,00 | 4.549,58 | 50,42 | | |
| 12 | Versorgungsaufwendungen | 279,94 | 300,00 | 294,44 | 5,56 | | |
| 13 | Aufwendungen für Sach- und Dienstleistungen | 10.902,76 | 11.200,00 | 6.475,49 | 4.724,51 | | |
| 14 | Abschreibungen | 5.728,50 | 4.840,00 | 4.729,00 | 111,00 | | |
| 15 | Aufw.f. Zuweisungen und Zuschüsse s.bes.Finanzaufw | 308,00 | | | | | |
| 16 | Steueraufw.einschl.Aufw.a.ges.Uml.verpfl. | | | | | | |
| 17 | Transferaufwendungen | | | | | | |
| 18 | Sonstige ordentliche Aufwendungen | 43,50 | 50,00 | 43,50 | 6,50 | | |
| 19 | Summe der ordentlichen Aufwendungen (Pos. 11 - 18) | 21.729,42 | 20.990,00 | 16.092,01 | 4.897,99 | | |
| 20 | Verwaltungsergebnis (Pos. 10 ./ Ps. 19) | 13.083,48 | 13.390,00 | 7.795,30 | 5.594,70 | | |
| 21 | Finanzerträge | | | | | | |
| 22 | Zinsen und ähnliche Aufwendungen | | | | | | |
| 23 | Finanzergebnis (Pos. 21 - Pos. 22) | | | | | | |
| 24 | Ordentliches Ergebnis (Pos. 20 + Pos. 23) | 13.083,48 | 13.390,00 | 7.795,30 | 5.594,70 | | |
| 25 | Außerordentliche Erträge | | | | | | |
| 26 | Außerordentliche Aufwendungen | | | | | | |
| 27 | Außerordentliches Ergebnis (Pos. 25 ./ Pos. 26) | | | | | | |
| 28 | Jahresergebnis vor internen Leistungsbeziehungen | 13.083,48 | 13.390,00 | 7.795,30 | 5.594,70 | | |
| 29 | Erträge der internen Leistungsbeziehungen | -6.170,00 | | -5.300,00 | 5.300,00 | | |
| 30 | Aufwendungen der internen Leistungsbeziehungen | 3.300,00 | | 450,00 | -450,00 | | |
| 31 | Ergebnis der internen Leistungsbeziehungen | -2.870,00 | | -4.850,00 | 4.850,00 | | |
| 32 | Jahresergebnis nach internen Leistungsbeziehungen | 10.213,48 | 13.390,00 | 2.945,30 | 10.444,70 | | |

Jahresabschluss Stadt Lichtenfels

| Teilergebnisrechnung 2011 | | | | | | | |
|----------------------------------|--|---|---------------------------------|-----------------------|-------------------------------------|--|--|
| Lichtenfels | | | | | | | |
| Produktbereich | 15 | Wirtschaft und Tourismus | | | | | |
| Produktebene | 15573 | Allgem. Einrichtungen und Unternehmen | | | | | |
| Produkt | 155730 | Verwaltung städt. Gebäude und Grundstücke | | | | | |
| Kostenstelle | 15573010 | Bürgerhaus Sachsenberg | | | | | |
| Nr. | Bezeichnung | Ergebnis des Vorjahres | Fortgeschr. Ansatz des HHJahres | Ergebnis des HHJahres | Vergl. Ansatz/Ergebnis des HHJahres | | |
| 00 | Teilergebnisrechnung | | | | | | |
| 01 | Privatrechtliche Leistungsentgelte | -1.034,00 | -1.300,00 | -968,00 | -332,00 | | |
| 02 | Öffentlich-rechtliche Leistungsentgelte | -914,70 | -1.000,00 | -473,27 | -526,73 | | |
| 03 | Kostensatzleistungen und -erstattungen | -3,00 | | | | | |
| 04 | Bestandsveränderungen und andere akt. Eigenleistg. | | | | | | |
| 05 | Steuern steuerähnl. Ertr.einschl.Ertr.aus ges.Uml. | | | | | | |
| 06 | Erträge aus Transferleistungen | | | | | | |
| 07 | Ertr.a.Zuweisgn.u.Zusch.f.lfd.Zwecke u.allg.Uml. | | | | | | |
| 08 | Ertr.a.Aufl.v.Sonderp.a.Inv.zuw.-zusch.u.-Beitr. | -1.756,00 | -1.800,00 | -1.756,00 | -44,00 | | |
| 09 | Sonstige ordentliche Erträge | -6,00 | | -10,00 | 10,00 | | |
| 10 | Summe der ordentlichen Erträge (Pos. 1 - 9) | -3.713,70 | -4.100,00 | -3.207,27 | -892,73 | | |
| 11 | Personalaufwendungen | 3.948,12 | 4.100,00 | 4.023,06 | 76,94 | | |
| 12 | Versorgungsaufwendungen | 256,65 | 300,00 | 270,72 | 29,28 | | |
| 13 | Aufwendungen für Sach- und Dienstleistungen | 21.572,75 | 15.750,00 | 9.003,40 | 6.746,60 | | |
| 14 | Abschreibungen | 3.936,95 | 3.800,00 | 3.821,29 | -21,29 | | |
| 15 | Aufw.f. Zuweisungen und Zuschüsse s.bes.Finanzaufw | | | | | | |
| 16 | Steueraufw.einschl.Aufw.a.ges.Uml.verpfl. | | | | | | |
| 17 | Transferaufwendungen | | | | | | |
| 18 | Sonstige ordentliche Aufwendungen | | | | | | |
| 19 | Summe der ordentlichen Aufwendungen (Pos. 11 - 18) | 29.714,47 | 23.950,00 | 17.118,47 | 6.831,53 | | |
| 20 | Verwaltungsergebnis (Pos. 10 ./ Ps. 19) | 26.000,77 | 19.850,00 | 13.911,20 | 5.938,80 | | |
| 21 | Finanzerträge | | | | | | |
| 22 | Zinsen und ähnliche Aufwendungen | | | | | | |
| 23 | Finanzergebnis (Pos. 21 - Pos. 22) | | | | | | |
| 24 | Ordentliches Ergebnis (Pos. 20 + Pos. 23) | 26.000,77 | 19.850,00 | 13.911,20 | 5.938,80 | | |
| 25 | Außerordentliche Erträge | | | | | | |
| 26 | Außerordentliche Aufwendungen | | | | | | |
| 27 | Außerordentliches Ergebnis (Pos. 25 ./ Pos. 26) | | | | | | |
| 28 | Jahresergebnis vor internen Leistungsbeziehungen | 26.000,77 | 19.850,00 | 13.911,20 | 5.938,80 | | |
| 29 | Erträge der internen Leistungsbeziehungen | -19.610,00 | | -20.500,00 | 20.500,00 | | |
| 30 | Aufwendungen der internen Leistungsbeziehungen | 1.700,00 | | 1.830,00 | -1.830,00 | | |
| 31 | Ergebnis der internen Leistungsbeziehungen | -17.910,00 | | -18.670,00 | 18.670,00 | | |
| 32 | Jahresergebnis nach internen Leistungsbeziehungen | 8.090,77 | 19.850,00 | -4.758,80 | 24.608,80 | | |

Jahresabschluss Stadt Lichtenfels

| Teilergebnisrechnung 2011 | | | | | | | |
|----------------------------------|--|---|---------------------------------|-----------------------|-------------------------------------|--|--|
| Lichtenfels | | | | | | | |
| Produktbereich | 15 | Wirtschaft und Tourismus | | | | | |
| Produktebene | 15573 | Allgem. Einrichtungen und Unternehmen | | | | | |
| Produkt | 155730 | Verwaltung städt. Gebäude und Grundstücke | | | | | |
| Kostenstelle | 15573011 | Mietwohnungen allgemein | | | | | |
| Nr. | Bezeichnung | Ergebnis des Vorjahres | Fortgeschr. Ansatz des HHJahres | Ergebnis des HHJahres | Vergl. Ansatz/Ergebnis des HHJahres | | |
| 00 | Teilergebnisrechnung | | | | | | |
| 01 | Privatrechtliche Leistungsentgelte | -2.400,00 | -2.400,00 | -2.400,00 | | | |
| 02 | Öffentlich-rechtliche Leistungsentgelte | | | | | | |
| 03 | Kostensatzleistungen und -erstattungen | | | | | | |
| 04 | Bestandsveränderungen und andere akt. Eigenleistg. | | | | | | |
| 05 | Steuern steuerähnl. Ertr.einschl.Ertr.aus ges.Uml. | | | | | | |
| 06 | Erträge aus Transferleistungen | | | | | | |
| 07 | Ertr.a.Zuweisgn.u.Zusch.f.lfd.Zwecke u.allg.Uml. | | | | | | |
| 08 | Ertr.a.Aufv.v.Sonderp.a.Inv.zuw.-zusch.u.-Beitr. | | | | | | |
| 09 | Sonstige ordentliche Erträge | | | | | | |
| 10 | Summe der ordentlichen Erträge (Pos. 1 - 9) | -2.400,00 | -2.400,00 | -2.400,00 | | | |
| 11 | Personalaufwendungen | | | | | | |
| 12 | Versorgungsaufwendungen | | | | | | |
| 13 | Aufwendungen für Sach- und Dienstleistungen | 373,06 | 2.500,00 | 891,37 | 1.608,63 | | |
| 14 | Abschreibungen | | | | | | |
| 15 | Aufw.f. Zuweisungen und Zuschüsse s.bes.Finanzaufw | | | | | | |
| 16 | Steueraufw.einschl.Aufw.a.ges.Uml.verpfl. | | | | | | |
| 17 | Transferaufwendungen | | | | | | |
| 18 | Sonstige ordentliche Aufwendungen | | | | | | |
| 19 | Summe der ordentlichen Aufwendungen (Pos. 11 - 18) | 373,06 | 2.500,00 | 891,37 | 1.608,63 | | |
| 20 | Verwaltungsergebnis (Pos. 10 ./ Ps. 19) | -2.026,94 | 100,00 | -1.508,63 | 1.608,63 | | |
| 21 | Finanzerträge | | | | | | |
| 22 | Zinsen und ähnliche Aufwendungen | | | | | | |
| 23 | Finanzergebnis (Pos. 21 - Pos. 22) | | | | | | |
| 24 | Ordentliches Ergebnis (Pos. 20 + Pos. 23) | -2.026,94 | 100,00 | -1.508,63 | 1.608,63 | | |
| 25 | Außerordentliche Erträge | | | | | | |
| 26 | Außerordentliche Aufwendungen | | | | | | |
| 27 | Außerordentliches Ergebnis (Pos. 25 ./ Pos. 26) | | | | | | |
| 28 | Jahresergebnis vor internen Leistungsbeziehungen | -2.026,94 | 100,00 | -1.508,63 | 1.608,63 | | |
| 29 | Erträge der internen Leistungsbeziehungen | | | | | | |
| 30 | Aufwendungen der internen Leistungsbeziehungen | | | | | | |
| 31 | Ergebnis der internen Leistungsbeziehungen | | | | | | |
| 32 | Jahresergebnis nach internen Leistungsbeziehungen | -2.026,94 | 100,00 | -1.508,63 | 1.608,63 | | |

Jahresabschluss Stadt Lichtenfels

| Teilergebnisrechnung 2011 | | | | | | | |
|----------------------------------|---|---------------------------|---------------------------------|-----------------------|-------------------------------------|--|--|
| Lichtenfels | | | | | | | |
| Produktbereich 15 | | Wirtschaft und Tourismus | | | | | |
| Produktebene 15575 | | Fremdenverkehr, Tourismus | | | | | |
| Nr. | Bezeichnung | Ergebnis des Vorjahres | Fortgeschr. Ansatz des HHJahres | Ergebnis des HHJahres | Vergl. Ansatz/Ergebnis des HHJahres | | |
| 00 | Teilergebnisrechnung | | | | | | |
| 01 | Privatrechtliche Leistungsentgelte | -134,75 | -200,00 | -302,50 | 102,50 | | |
| 02 | Öffentlich-rechtliche Leistungsentgelte | | | | | | |
| 03 | Kostenersatzleistungen und -erstattungen | | | | | | |
| 04 | Bestandsveränderungen und andere akt. Eigenleistg. | | | | | | |
| 05 | Steuern steuerähnli. Ertr.einschl.Ertr.aus ges.Uml. | | | | | | |
| 06 | Erträge aus Transferleistungen | | | | | | |
| 07 | Ertr.a.Zuweisgn.u.Zusch.f.lfd.Zwecke u.allg.Uml. | | | | | | |
| 08 | Ertr.a.Aufl.v.Sonderp.a.Inv.zuw.-zusch.u.-Beitr. | | | | | | |
| 09 | Sonstige ordentliche Erträge | | | | | | |
| 10 | Summe der ordentlichen Erträge (Pos. 1 - 9) | -134,75 | -200,00 | -302,50 | 102,50 | | |
| 11 | Personalaufwendungen | | | | | | |
| 12 | Versorgungsaufwendungen | | | | | | |
| 13 | Aufwendungen für Sach- und Dienstleistungen | 24.538,46 | 29.300,00 | 24.698,46 | 4.601,54 | | |
| 14 | Abschreibungen | | | | | | |
| 15 | Aufw.f. Zuweisungen und Zuschüsse s.bes.Finanzaufw | 3.267,76 | 3.400,00 | 3.267,76 | 132,24 | | |
| 16 | Steueraufw.einschl.Aufw.a.ges.Uml.verpfl. | | | | | | |
| 17 | Transferaufwendungen | | | | | | |
| 18 | Sonstige ordentliche Aufwendungen | | | | | | |
| 19 | Summe der ordentlichen Aufwendungen (Pos. 11 - 18) | 27.806,22 | 32.700,00 | 27.966,22 | 4.733,78 | | |
| 20 | Verwaltungsergebnis (Pos. 10 ./ Ps. 19) | 27.671,47 | 32.500,00 | 27.663,72 | 4.836,28 | | |
| 21 | Finanzerträge | | | | | | |
| 22 | Zinsen und ähnliche Aufwendungen | | | | | | |
| 23 | Finanzergebnis (Pos. 21 - Pos. 22) | | | | | | |
| 24 | Ordentliches Ergebnis (Pos. 20 + Pos. 23) | 27.671,47 | 32.500,00 | 27.663,72 | 4.836,28 | | |
| 25 | Außerordentliche Erträge | | | | | | |
| 26 | Außerordentliche Aufwendungen | | | | | | |
| 27 | Außerordentliches Ergebnis (Pos. 25 ./ Pos. 26) | | | | | | |
| 28 | Jahresergebnis vor internen Leistungsbeziehungen | 27.671,47 | 32.500,00 | 27.663,72 | 4.836,28 | | |
| 29 | Erträge der internen Leistungsbeziehungen | | | | | | |
| 30 | Aufwendungen der internen Leistungsbeziehungen | 105,00 | | 290,00 | -290,00 | | |
| 31 | Ergebnis der internen Leistungsbeziehungen | 105,00 | | 290,00 | -290,00 | | |
| 32 | Jahresergebnis nach internen Leistungsbeziehungen | 27.776,47 | 32.500,00 | 27.953,72 | 4.546,28 | | |

Jahresabschluss Stadt Lichtenfels

| Teilergebnisrechnung 2011 | | | | | | | |
|--|--|------------------------|---------------------------------|-----------------------|-------------------------------------|--|--|
| Lichtenfels | | | | | | | |
| Produktbereich 15 Wirtschaft und Tourismus | | | | | | | |
| Produktebene 15575 Fremdenverkehr, Tourismus | | | | | | | |
| Produkt 155750 Fremdenverkehr | | | | | | | |
| Kostenstelle 15575000 Fremdenverkehr | | | | | | | |
| Nr. | Bezeichnung | Ergebnis des Vorjahres | Fortgeschr. Ansatz des HHJahres | Ergebnis des HHJahres | Vergl. Ansatz/Ergebnis des HHJahres | | |
| 00 | Teilergebnisrechnung | | | | | | |
| 01 | Privatrechtliche Leistungsentgelte | -134,75 | -200,00 | -302,50 | 102,50 | | |
| 02 | Öffentlich-rechtliche Leistungsentgelte | | | | | | |
| 03 | Kostensatzleistungen und -erstattungen | | | | | | |
| 04 | Bestandsveränderungen und andere akt. Eigenleistg. | | | | | | |
| 05 | Steuern steuerähnl. Ertr.einschl.Ertr.aus ges.Uml. | | | | | | |
| 06 | Erträge aus Transferleistungen | | | | | | |
| 07 | Ertr.a.Zuweisgn.u.Zusch.f.lfd.Zwecke u.allg.Uml. | | | | | | |
| 08 | Ertr.a.Aufl.v.Sonderp.a.Inv.zuw.-zusch.u.-Beitr. | | | | | | |
| 09 | Sonstige ordentliche Erträge | | | | | | |
| 10 | Summe der ordentlichen Erträge (Pos. 1 - 9) | -134,75 | -200,00 | -302,50 | 102,50 | | |
| 11 | Personalaufwendungen | | | | | | |
| 12 | Versorgungsaufwendungen | | | | | | |
| 13 | Aufwendungen für Sach- und Dienstleistungen | 24.538,46 | 29.300,00 | 24.698,46 | 4.601,54 | | |
| 14 | Abschreibungen | | | | | | |
| 15 | Aufw.f. Zuweisungen und Zuschüsse s.bes.Finanzaufw | 3.267,76 | 3.400,00 | 3.267,76 | 132,24 | | |
| 16 | Steueraufw.einschl.Aufw.a.ges.Uml.verpfl. | | | | | | |
| 17 | Transferaufwendungen | | | | | | |
| 18 | Sonstige ordentliche Aufwendungen | | | | | | |
| 19 | Summe der ordentlichen Aufwendungen (Pos. 11 - 18) | 27.806,22 | 32.700,00 | 27.966,22 | 4.733,78 | | |
| 20 | Verwaltungsergebnis (Pos. 10 ./ Ps. 19) | 27.671,47 | 32.500,00 | 27.663,72 | 4.836,28 | | |
| 21 | Finanzerträge | | | | | | |
| 22 | Zinsen und ähnliche Aufwendungen | | | | | | |
| 23 | Finanzergebnis (Pos. 21 - Pos. 22) | | | | | | |
| 24 | Ordentliches Ergebnis (Pos. 20 + Pos. 23) | 27.671,47 | 32.500,00 | 27.663,72 | 4.836,28 | | |
| 25 | Außerordentliche Erträge | | | | | | |
| 26 | Außerordentliche Aufwendungen | | | | | | |
| 27 | Außerordentliches Ergebnis (Pos. 25 ./ Pos. 26) | | | | | | |
| 28 | Jahresergebnis vor internen Leistungsbeziehungen | 27.671,47 | 32.500,00 | 27.663,72 | 4.836,28 | | |
| 29 | Erträge der internen Leistungsbeziehungen | | | | | | |
| 30 | Aufwendungen der internen Leistungsbeziehungen | 105,00 | | 290,00 | -290,00 | | |
| 31 | Ergebnis der internen Leistungsbeziehungen | 105,00 | | 290,00 | -290,00 | | |
| 32 | Jahresergebnis nach internen Leistungsbeziehungen | 27.776,47 | 32.500,00 | 27.953,72 | 4.546,28 | | |

Jahresabschluss Stadt Lichtenfels

| Teilergebnisrechnung 2011 | | | | | | | |
|----------------------------------|--|---|---------------------------------|-----------------------|-------------------------------------|--|--|
| Lichtenfels | | | | | | | |
| Produktbereich 16 | | Allgemeine Finanzwirtschaft | | | | | |
| Produktebene 16611 | | Steuern, allgem. Zuweisungen, allgem. Umlagen | | | | | |
| Nr. | Bezeichnung | Ergebnis des Vorjahres | Fortgeschr. Ansatz des HHJahres | Ergebnis des HHJahres | Vergl. Ansatz/Ergebnis des HHJahres | | |
| 00 | Teilergebnisrechnung | | | | | | |
| 01 | Privatrechtliche Leistungsentgelte | | | | | | |
| 02 | Öffentlich-rechtliche Leistungsentgelte | | | | | | |
| 03 | Kostenersatzleistungen und -erstattungen | | | | | | |
| 04 | Bestandsveränderungen und andere akt. Eigenleistg. | | | | | | |
| 05 | Steuern steuerähnl. Ertr.einschl.Ertr.aus ges.Uml. | -2.047.328,63 | -1.942.300,00 | -2.469.823,51 | 527.523,51 | | |
| 06 | Erträge aus Transferleistungen | -82.875,01 | -80.000,00 | -85.312,50 | 5.312,50 | | |
| 07 | Ertr.a.Zuweisgn.u.Zusch.f.lfd.Zwecke u.allg.Uml. | -947.185,69 | -911.600,00 | -955.714,16 | 44.114,16 | | |
| 08 | Ertr.a.Aufl.v.Sonderp.a.Inv.zuw.-zusch.u.- Beitr. | -53.714,00 | -48.500,00 | -52.999,00 | 4.499,00 | | |
| 09 | Sonstige ordentliche Erträge | -158.400,34 | -123.000,00 | -124.253,31 | 1.253,31 | | |
| 10 | Summe der ordentlichen Erträge (Pos. 1 - 9) | -3.289.503,67 | -3.105.400,00 | -3.688.102,48 | 582.702,48 | | |
| 11 | Personalaufwendungen | | | | | | |
| 12 | Versorgungsaufwendungen | | | | | | |
| 13 | Aufwendungen für Sach- und Dienstleistungen | | | | | | |
| 14 | Abschreibungen | 21.509,68 | | 2.541,29 | -2.541,29 | | |
| 15 | Aufw.f. Zuweisungen und Zuschüsse s.bes.Finanzaufw | | | | | | |
| 16 | Steueraufw.einschl.Aufw.a.ges.Uml.verpfl. | 1.672.940,22 | 1.649.400,00 | 1.742.121,59 | -92.721,59 | | |
| 17 | Transferaufwendungen | | | | | | |
| 18 | Sonstige ordentliche Aufwendungen | | | | | | |
| 19 | Summe der ordentlichen Aufwendungen (Pos. 11 - 18) | 1.694.449,90 | 1.649.400,00 | 1.744.662,88 | -95.262,88 | | |
| 20 | Verwaltungsergebnis (Pos. 10 ./ Ps. 19) | -1.595.053,77 | -1.456.000,00 | -1.943.439,60 | 487.439,60 | | |
| 21 | Finanzerträge | | | | | | |
| 22 | Zinsen und ähnliche Aufwendungen | | | | | | |
| 23 | Finanzergebnis (Pos. 21 - Pos. 22) | | | | | | |
| 24 | Ordentliches Ergebnis (Pos. 20 + Pos. 23) | -1.595.053,77 | -1.456.000,00 | -1.943.439,60 | 487.439,60 | | |
| 25 | Außerordentliche Erträge | -0,02 | | -0,15 | 0,15 | | |
| 26 | Außerordentliche Aufwendungen | 0,01 | | | | | |
| 27 | Außerordentliches Ergebnis (Pos. 25 ./ Pos. 26) | -0,01 | | -0,15 | 0,15 | | |
| 28 | Jahresergebnis vor internen Leistungsbeziehungen | -1.595.053,78 | -1.456.000,00 | -1.943.439,75 | 487.439,75 | | |
| 29 | Erträge der internen Leistungsbeziehungen | -325.973,65 | -228.300,00 | -387.591,03 | 159.291,03 | | |
| 30 | Aufwendungen der internen Leistungsbeziehungen | | | | | | |
| 31 | Ergebnis der internen Leistungsbeziehungen | -325.973,65 | -228.300,00 | -387.591,03 | 159.291,03 | | |
| 32 | Jahresergebnis nach internen Leistungsbeziehungen | -1.921.027,43 | -1.684.300,00 | -2.331.030,78 | 646.730,78 | | |

Jahresabschluss Stadt Lichtenfels

| Teilergebnisrechnung 2011 | | | | | | | |
|----------------------------------|--|--|---------------------------------|-----------------------|-------------------------------------|--|--|
| Lichtenfels | | | | | | | |
| Produktbereich | 16 | Allgemeine Finanzwirtschaft | | | | | |
| Produktebene | 16611 | Steuern, allem. Zuweisungen, allem. Umlagen | | | | | |
| Produkt | 166110 | Steuern, Allgem. Zuweis., Umlagen, Konzessionsabg. | | | | | |
| Kostenstelle | 16611000 | Steuern, Allgem. Zuweis., Umlagen, Konzessionsabg. | | | | | |
| Nr. | Bezeichnung | Ergebnis des Vorjahres | Fortgeschr. Ansatz des HHJahres | Ergebnis des HHJahres | Vergl. Ansatz/Ergebnis des HHJahres | | |
| 00 | Teilergebnisrechnung | | | | | | |
| 01 | Privatrechtliche Leistungsentgelte | | | | | | |
| 02 | Öffentlich-rechtliche Leistungsentgelte | | | | | | |
| 03 | Kostensatzleistungen und -erstattungen | | | | | | |
| 04 | Bestandsveränderungen und andere akt. Eigenleistg. | | | | | | |
| 05 | Steuern steuerähnl. Ertr.einschl.Ertr.aus ges.Uml. | -2.047.328,63 | -1.942.300,00 | -2.469.823,51 | 527.523,51 | | |
| 06 | Erträge aus Transferleistungen | -82.875,01 | -80.000,00 | -85.312,50 | 5.312,50 | | |
| 07 | Ertr.a.Zuweisgn.u.Zusch.f.lfd.Zwecke u.allg.Uml. | -947.185,69 | -911.600,00 | -955.714,16 | 44.114,16 | | |
| 08 | Ertr.a.Aufl.v.Sonderp.a.Inv.zuw.-zusch.u.-Beitr. | -53.714,00 | -48.500,00 | -52.999,00 | 4.499,00 | | |
| 09 | Sonstige ordentliche Erträge | -158.400,34 | -123.000,00 | -124.253,31 | 1.253,31 | | |
| 10 | Summe der ordentlichen Erträge (Pos. 1 - 9) | -3.289.503,67 | -3.105.400,00 | -3.688.102,48 | 582.702,48 | | |
| 11 | Personalaufwendungen | | | | | | |
| 12 | Versorgungsaufwendungen | | | | | | |
| 13 | Aufwendungen für Sach- und Dienstleistungen | | | | | | |
| 14 | Abschreibungen | 21.509,68 | | 2.541,29 | -2.541,29 | | |
| 15 | Aufw.f. Zuweisungen und Zuschüsse s.bes.Finanzaufw | | | | | | |
| 16 | Steueraufw.einschl.Aufw.a.ges.Uml.verpfl. | 1.672.940,22 | 1.649.400,00 | 1.742.121,59 | -92.721,59 | | |
| 17 | Transferaufwendungen | | | | | | |
| 18 | Sonstige ordentliche Aufwendungen | | | | | | |
| 19 | Summe der ordentlichen Aufwendungen (Pos. 11 - 18) | 1.694.449,90 | 1.649.400,00 | 1.744.662,88 | -95.262,88 | | |
| 20 | Verwaltungsergebnis (Pos. 10 ./ Ps. 19) | -1.595.053,77 | -1.456.000,00 | -1.943.439,60 | 487.439,60 | | |
| 21 | Finanzerträge | | | | | | |
| 22 | Zinsen und ähnliche Aufwendungen | | | | | | |
| 23 | Finanzergebnis (Pos. 21 - Pos. 22) | | | | | | |
| 24 | Ordentliches Ergebnis (Pos. 20 + Pos. 23) | -1.595.053,77 | -1.456.000,00 | -1.943.439,60 | 487.439,60 | | |
| 25 | Außerordentliche Erträge | -0,02 | | -0,15 | 0,15 | | |
| 26 | Außerordentliche Aufwendungen | 0,01 | | | | | |
| 27 | Außerordentliches Ergebnis (Pos. 25 ./ Pos. 26) | -0,01 | | -0,15 | 0,15 | | |
| 28 | Jahresergebnis vor internen Leistungsbeziehungen | -1.595.053,78 | -1.456.000,00 | -1.943.439,75 | 487.439,75 | | |
| 29 | Erträge der internen Leistungsbeziehungen | -325.973,65 | -228.300,00 | -387.591,03 | 159.291,03 | | |
| 30 | Aufwendungen der internen Leistungsbeziehungen | | | | | | |
| 31 | Ergebnis der internen Leistungsbeziehungen | -325.973,65 | -228.300,00 | -387.591,03 | 159.291,03 | | |
| 32 | Jahresergebnis nach internen Leistungsbeziehungen | -1.921.027,43 | -1.684.300,00 | -2.331.030,78 | 646.730,78 | | |

Jahresabschluss Stadt Lichtenfels

| Teilergebnisrechnung 2011 | | | | | | | |
|----------------------------------|---|--------------------------------------|---------------------------------|-----------------------|-------------------------------------|--|--|
| Lichtenfels | | | | | | | |
| Produktbereich 16 | | Allgemeine Finanzwirtschaft | | | | | |
| Produktebene 16612 | | Sonstige allgemeine Finanzwirtschaft | | | | | |
| Nr. | Bezeichnung | Ergebnis des Vorjahres | Fortgeschr. Ansatz des HHJahres | Ergebnis des HHJahres | Vergl. Ansatz/Ergebnis des HHJahres | | |
| 00 | Teilergebnisrechnung | | | | | | |
| 01 | Privatrechtliche Leistungsentgelte | | | | | | |
| 02 | Öffentlich-rechtliche Leistungsentgelte | | | | | | |
| 03 | Kostenersatzleistungen und -erstattungen | | | | | | |
| 04 | Bestandsveränderungen und andere akt. Eigenleistg. | | | | | | |
| 05 | Steuern steuerähnll. Ertr.einschl.Ertr.aus ges.Uml. | | | | | | |
| 06 | Erträge aus Transferleistungen | | | | | | |
| 07 | Ertr.a.Zuweisgn.u.Zusch.f.lfd.Zwecke u.allg.Uml. | | | | | | |
| 08 | Ertr.a.Aufl.v.Sonderp.a.Inv.zuw.-zusch.u.-Beitr. | | | | | | |
| 09 | Sonstige ordentliche Erträge | | | | | | |
| 10 | Summe der ordentlichen Erträge (Pos. 1 - 9) | | | | | | |
| 11 | Personalaufwendungen | | | | | | |
| 12 | Versorgungsaufwendungen | | | | | | |
| 13 | Aufwendungen für Sach- und Dienstleistungen | | 100,00 | | 100,00 | | |
| 14 | Abschreibungen | | | | | | |
| 15 | Aufw.f. Zuweisungen und Zuschüsse s.bes.Finanzaufw | | | | | | |
| 16 | Steueraufw.einschl.Aufw.a.ges.Uml.verpfl. | | | | | | |
| 17 | Transferaufwendungen | | | | | | |
| 18 | Sonstige ordentliche Aufwendungen | | | | | | |
| 19 | Summe der ordentlichen Aufwendungen (Pos. 11 - 18) | | 100,00 | | 100,00 | | |
| 20 | Verwaltungsergebnis (Pos. 10 ./ Ps. 19) | | 100,00 | | 100,00 | | |
| 21 | Finanzerträge | -8.596,44 | -5.000,00 | -10.823,61 | 5.823,61 | | |
| 22 | Zinsen und ähnliche Aufwendungen | 271.988,84 | 275.700,00 | 341.009,28 | -65.309,28 | | |
| 23 | Finanzergebnis (Pos. 21 - Pos. 22) | 263.392,40 | 270.700,00 | 330.185,67 | -59.485,67 | | |
| 24 | Ordentliches Ergebnis (Pos. 20 + Pos. 23) | 263.392,40 | 270.800,00 | 330.185,67 | -59.385,67 | | |
| 25 | Außerordentliche Erträge | | | | | | |
| 26 | Außerordentliche Aufwendungen | | | | | | |
| 27 | Außerordentliches Ergebnis (Pos. 25 ./ Pos. 26) | | | | | | |
| 28 | Jahresergebnis vor internen Leistungsbeziehungen | 263.392,40 | 270.800,00 | 330.185,67 | -59.385,67 | | |
| 29 | Erträge der internen Leistungsbeziehungen | | | | | | |
| 30 | Aufwendungen der internen Leistungsbeziehungen | | | | | | |
| 31 | Ergebnis der internen Leistungsbeziehungen | | | | | | |
| 32 | Jahresergebnis nach internen Leistungsbeziehungen | 263.392,40 | 270.800,00 | 330.185,67 | -59.385,67 | | |

Jahresabschluss Stadt Lichtenfels

| Teilergebnisrechnung 2011 | | | | | | | |
|----------------------------------|--|--------------------------------------|---------------------------------|-----------------------|-------------------------------------|--|--|
| Lichtenfels | | | | | | | |
| Produktbereich | 16 | Allgemeine Finanzwirtschaft | | | | | |
| Produktebene | 16612 | Sonstige allgemeine Finanzwirtschaft | | | | | |
| Produkt | 166120 | Rücklagen und Kredite | | | | | |
| Kostenstelle | 16612000 | Rücklagen und Kredite | | | | | |
| Nr. | Bezeichnung | Ergebnis des Vorjahres | Fortgeschr. Ansatz des HHJahres | Ergebnis des HHJahres | Vergl. Ansatz/Ergebnis des HHJahres | | |
| 00 | Teilergebnisrechnung | | | | | | |
| 01 | Privatrechtliche Leistungsentgelte | | | | | | |
| 02 | Öffentlich-rechtliche Leistungsentgelte | | | | | | |
| 03 | Kostensatzleistungen und -erstattungen | | | | | | |
| 04 | Bestandsveränderungen und andere akt. Eigenleistg. | | | | | | |
| 05 | Steuern steuerähnl. Ertr.einschl.Ertr.aus ges.Uml. | | | | | | |
| 06 | Erträge aus Transferleistungen | | | | | | |
| 07 | Ertr.a.Zuweisgn.u.Zusch.f.lfd.Zwecke u.allg.Uml. | | | | | | |
| 08 | Ertr.a.Aufl.v.Sonderp.a.Inv.zuw.-zusch.u.-Beitr. | | | | | | |
| 09 | Sonstige ordentliche Erträge | | | | | | |
| 10 | Summe der ordentlichen Erträge (Pos. 1 - 9) | | | | | | |
| 11 | Personalaufwendungen | | | | | | |
| 12 | Versorgungsaufwendungen | | | | | | |
| 13 | Aufwendungen für Sach- und Dienstleistungen | | 100,00 | | 100,00 | | |
| 14 | Abschreibungen | | | | | | |
| 15 | Aufw.f. Zuweisungen und Zuschüsse s.bes.Finanzaufw | | | | | | |
| 16 | Steueraufw.einschl.Aufw.a.ges.Uml.verpfl. | | | | | | |
| 17 | Transferaufwendungen | | | | | | |
| 18 | Sonstige ordentliche Aufwendungen | | | | | | |
| 19 | Summe der ordentlichen Aufwendungen (Pos. 11 - 18) | | 100,00 | | 100,00 | | |
| 20 | Verwaltungsergebnis (Pos. 10 ./ Ps. 19) | | 100,00 | | 100,00 | | |
| 21 | Finanzerträge | -8.596,44 | -5.000,00 | -10.823,61 | 5.823,61 | | |
| 22 | Zinsen und ähnliche Aufwendungen | 271.988,84 | 275.700,00 | 341.009,28 | -65.309,28 | | |
| 23 | Finanzergebnis (Pos. 21 - Pos. 22) | 263.392,40 | 270.700,00 | 330.185,67 | -59.485,67 | | |
| 24 | Ordentliches Ergebnis (Pos. 20 + Pos. 23) | 263.392,40 | 270.800,00 | 330.185,67 | -59.385,67 | | |
| 25 | Außerordentliche Erträge | | | | | | |
| 26 | Außerordentliche Aufwendungen | | | | | | |
| 27 | Außerordentliches Ergebnis (Pos. 25 ./ Pos. 26) | | | | | | |
| 28 | Jahresergebnis vor internen Leistungsbeziehungen | 263.392,40 | 270.800,00 | 330.185,67 | -59.385,67 | | |
| 29 | Erträge der internen Leistungsbeziehungen | | | | | | |
| 30 | Aufwendungen der internen Leistungsbeziehungen | | | | | | |
| 31 | Ergebnis der internen Leistungsbeziehungen | | | | | | |
| 32 | Jahresergebnis nach internen Leistungsbeziehungen | 263.392,40 | 270.800,00 | 330.185,67 | -59.385,67 | | |

Jahresabschluss Stadt Lichtenfels

| Teilergebnisrechnung 2011 | | | | | | | |
|----------------------------------|---|-----------------------------|---------------------------------|-----------------------|-------------------------------------|--|--|
| Lichtenfels | | | | | | | |
| Produktbereich 16 | | Allgemeine Finanzwirtschaft | | | | | |
| Produktebene 16613 | | Abwicklung der Vorjahre | | | | | |
| Nr. | Bezeichnung | Ergebnis des Vorjahres | Fortgeschr. Ansatz des HHJahres | Ergebnis des HHJahres | Vergl. Ansatz/Ergebnis des HHJahres | | |
| 00 | Teilergebnisrechnung | | | | | | |
| 01 | Privatrechtliche Leistungsentgelte | | | | | | |
| 02 | Öffentlich-rechtliche Leistungsentgelte | | | | | | |
| 03 | Kostenersatzleistungen und -erstattungen | | | | | | |
| 04 | Bestandsveränderungen und andere akt. Eigenleistg. | | | | | | |
| 05 | Steuern steuerähnli. Ertr.einschl.Ertr.aus ges.Uml. | | | | | | |
| 06 | Erträge aus Transferleistungen | | | | | | |
| 07 | Ertr.a.Zuweisgn.u.Zusch.f.lfd.Zwecke u.allg.Uml. | | | | | | |
| 08 | Ertr.a.Aufl.v.Sonderp.a.Inv.zuw.-zusch.u.-Beitr. | | | | | | |
| 09 | Sonstige ordentliche Erträge | | | | | | |
| 10 | Summe der ordentlichen Erträge (Pos. 1 - 9) | | | | | | |
| 11 | Personalaufwendungen | | | | | | |
| 12 | Versorgungsaufwendungen | | | | | | |
| 13 | Aufwendungen für Sach- und Dienstleistungen | | | | | | |
| 14 | Abschreibungen | | | | | | |
| 15 | Aufw.f. Zuweisungen und Zuschüsse s.bes.Finanzaufw | | | | | | |
| 16 | Steueraufw.einschl.Aufw.a.ges.Uml.verpfl. | | | | | | |
| 17 | Transferaufwendungen | | | | | | |
| 18 | Sonstige ordentliche Aufwendungen | | | | | | |
| 19 | Summe der ordentlichen Aufwendungen (Pos. 11 - 18) | | | | | | |
| 20 | Verwaltungsergebnis (Pos. 10 ./ Ps. 19) | | | | | | |
| 21 | Finanzerträge | | | | | | |
| 22 | Zinsen und ähnliche Aufwendungen | | | | | | |
| 23 | Finanzergebnis (Pos. 21 - Pos. 22) | | | | | | |
| 24 | Ordentliches Ergebnis (Pos. 20 + Pos. 23) | | | | | | |
| 25 | Außerordentliche Erträge | | | | | | |
| 26 | Außerordentliche Aufwendungen | | | | | | |
| 27 | Außerordentliches Ergebnis (Pos. 25 ./ Pos. 26) | | | | | | |
| 28 | Jahresergebnis vor internen Leistungsbeziehungen | | | | | | |
| 29 | Erträge der internen Leistungsbeziehungen | | | | | | |
| 30 | Aufwendungen der internen Leistungsbeziehungen | | | | | | |
| 31 | Ergebnis der internen Leistungsbeziehungen | | | | | | |
| 32 | Jahresergebnis nach internen Leistungsbeziehungen | | | | | | |

Jahresabschluss Stadt Lichtenfels

| Teilergebnisrechnung 2011 | | | | | | | |
|----------------------------------|--|---|---------------------------------|-----------------------|-------------------------------------|--|--|
| Lichtenfels | | | | | | | |
| Produktbereich | 16 | Allgemeine Finanzwirtschaft | | | | | |
| Produktebene | 16613 | Abwicklung der Vorjahre | | | | | |
| Produkt | 166130 | Finanzwirtschaftliche Abwicklung der Vorjahre | | | | | |
| Kostenstelle | 16613000 | Abwicklung Vorjahre | | | | | |
| Nr. | Bezeichnung | Ergebnis des Vorjahres | Fortgeschr. Ansatz des HHJahres | Ergebnis des HHJahres | Vergl. Ansatz/Ergebnis des HHJahres | | |
| 00 | Teilergebnisrechnung | | | | | | |
| 01 | Privatrechtliche Leistungsentgelte | | | | | | |
| 02 | Öffentlich-rechtliche Leistungsentgelte | | | | | | |
| 03 | Kostensatzleistungen und -erstattungen | | | | | | |
| 04 | Bestandsveränderungen und andere akt. Eigenleistg. | | | | | | |
| 05 | Steuern steuerähnl. Ertr.einschl.Ertr.aus ges.Uml. | | | | | | |
| 06 | Erträge aus Transferleistungen | | | | | | |
| 07 | Ertr.a.Zuweisgn.u.Zusch.f.lfd.Zwecke u.allg.Uml. | | | | | | |
| 08 | Ertr.a.Aufl.v.Sonderp.a.Inv.zuw.-zusch.u.-Beitr. | | | | | | |
| 09 | Sonstige ordentliche Erträge | | | | | | |
| 10 | Summe der ordentlichen Erträge (Pos. 1 - 9) | | | | | | |
| 11 | Personalaufwendungen | | | | | | |
| 12 | Versorgungsaufwendungen | | | | | | |
| 13 | Aufwendungen für Sach- und Dienstleistungen | | | | | | |
| 14 | Abschreibungen | | | | | | |
| 15 | Aufw.f. Zuweisungen und Zuschüsse s.bes.Finanzaufw | | | | | | |
| 16 | Steueraufw.einschl.Aufw.a.ges.Uml.verpfl. | | | | | | |
| 17 | Transferaufwendungen | | | | | | |
| 18 | Sonstige ordentliche Aufwendungen | | | | | | |
| 19 | Summe der ordentlichen Aufwendungen (Pos. 11 - 18) | | | | | | |
| 20 | Verwaltungsergebnis (Pos. 10 ./ Ps. 19) | | | | | | |
| 21 | Finanzerträge | | | | | | |
| 22 | Zinsen und ähnliche Aufwendungen | | | | | | |
| 23 | Finanzergebnis (Pos. 21 - Pos. 22) | | | | | | |
| 24 | Ordentliches Ergebnis (Pos. 20 + Pos. 23) | | | | | | |
| 25 | Außerordentliche Erträge | | | | | | |
| 26 | Außerordentliche Aufwendungen | | | | | | |
| 27 | Außerordentliches Ergebnis (Pos. 25 ./ Pos. 26) | | | | | | |
| 28 | Jahresergebnis vor internen Leistungsbeziehungen | | | | | | |
| 29 | Erträge der internen Leistungsbeziehungen | | | | | | |
| 30 | Aufwendungen der internen Leistungsbeziehungen | | | | | | |
| 31 | Ergebnis der internen Leistungsbeziehungen | | | | | | |
| 32 | Jahresergebnis nach internen Leistungsbeziehungen | | | | | | |

Jahresabschluss Stadt Lichtenfels

| Gesamtfinanzrechnung 2011 Teil A | | | | | | |
|---|--|------------------------|---------------------------------|-----------------------|-------------------------------------|--|
| Lichtenfels | | | | | | |
| Nr. | Bezeichnung | Ergebnis des Vorjahres | Fortgeschr. Ansatz des HHJahres | Ergebnis des HHJahres | Vergl. Ansatz/Ergebnis des HHJahres | |
| 01 | Jahresergebnis des Ergebnishaushaltes | -434.942,05 | -953.155,00 | -597.191,45 | -355.963,55 | |
| 02 | +/- Abschreibungen/Zuschreibungen auf Gegenstände des Anlagevermögens | 827.501,30 | 831.035,00 | 997.470,16 | -166.435,16 | |
| 03 | - Erträge aus der Auflösung von SOPO für erhaltene Investitionszuw.u.-zuschüsse | -364.202,21 | -346.280,00 | -566.970,09 | 220.690,09 | |
| 04 | +/- Zunahme/Abnahme von Rückstellungen | -68.188,11 | 64.300,00 | 65.583,00 | -1.283,00 | |
| 05 | -/+ Erträge/Aufwendungen aus dem Abgang des Anlagevermögens | -52.500,99 | | -18.584,00 | 18.584,00 | |
| 06 | +/- sonst. nicht zahlungswirks. Aufw. u Ertr. (einschl. außerord. Aufw. u. Ertr) | -1.116,95 | -8.200,00 | -1.364,40 | -6.835,60 | |
| 07 | -/+ Zunahme/Abnahme der Vorräte, der Forderungen sowie anderer Aktiva | -150.422,38 | -30.000,00 | 86.933,14 | -116.933,14 | |
| 08 | +/- Zunahme/Abnahme der Verbindlichkeiten sowie anderer Passiva | 102.389,96 | 14.400,00 | 26.193,11 | -11.793,11 | |
| 09A | Finanzmittelfluss aus lfd. Verwalt. Muster 16 | -1.110,50 | -498.400,00 | -247.303,43 | -251.096,57 | |
| 09 | Finanzmittelfluss aus laufender Verwaltungstätigkeit (Pos. 1 bis 8) | -141.481,43 | -427.900,00 | -7.930,53 | -419.969,47 | |
| 09C | Korrektur gemischte Konten | 140.370,93 | -70.500,00 | -239.372,90 | 168.872,90 | |
| 09S | Summe FinMittelfluss aus lfd. Verwaltungstätigkeit | -1.110,50 | -498.400,00 | -247.303,43 | -251.096,57 | |
| 10 | Einz. aus Investitionszuweis. und -zuschüssen sowie aus Investitionsbeiträgen | 1.047.451,27 | 493.900,00 | 1.087.437,40 | -593.537,40 | |
| 11 | + Einz. aus Abgängen von Gegenständen des Sachanlageverm. und des immat. AV | 96.283,69 | 25.000,00 | 10.770,00 | 14.230,00 | |
| 12 | - Auszahlungen für Investitionen in das Sachanlagevermögen und immat. Anlagever. | -4.298.918,53 | -3.343.165,82 | -1.914.245,52 | -1.428.920,30 | |
| | davon: Auszahlungen für aktivierte Investitionszuweisungen und -zuschüsse | -50.520,21 | -19.750,00 | -6.750,00 | -13.000,00 | |
| 13 | + Einzahlungen aus Abgängen von Gegenständen des Finanzanlagevermögens | 11.725,00 | 6.100,00 | 7.800,00 | -1.700,00 | |
| | davon: Einzahlungen aus der Tilgung von gewährten Krediten | 11.725,00 | 6.100,00 | 7.800,00 | -1.700,00 | |
| 14 | - Auszahlungen für Investitionen in das Finanzanlagevermögen | -27.699,12 | -2.550,00 | -2.226,08 | -323,92 | |
| | davon: Auszahlungen aus der Gewährung von Krediten | -27.699,12 | -2.550,00 | -2.226,08 | -323,92 | |
| 15 | Finanzmittelfluss aus Investitionstätigkeit (Positionen 10 bis 14) | -3.171.157,69 | -2.820.715,82 | -810.464,20 | -2.010.251,62 | |
| 16 | Einzahlungen aus der Aufnahme von Krediten und der Begebung von Anleihen | 5.658.940,00 | 2.504.542,00 | 5.830.000,00 | -3.325.458,00 | |
| | davon: Einzahlungen aus der Aufnahme von Kassenkrediten | 2.975.000,00 | | 5.600.000,00 | -5.600.000,00 | |
| 17 | - Auszahlungen aus der Tilgung von Krediten und Anleihen | -2.740.439,42 | -321.600,00 | -4.738.246,06 | 4.416.646,06 | |
| | davon: Auszahlungen aus der Tilgung von Kassenkrediten | -2.450.000,00 | | -4.225.000,00 | 4.225.000,00 | |
| 18 | Finanzmittelfluss aus Finanzierungstätigkeit (Positionen 16 + 17) | 2.918.500,58 | 2.182.942,00 | 1.091.753,94 | 1.091.188,06 | |

Jahresabschluss Stadt Lichtenfels

| Gesamtfinanzrechnung 2011 Teil A | | | | | | | |
|---|---|------------------------|---------------------------------|-----------------------|-------------------------------------|--|--|
| Lichtenfels | | | | | | | |
| Nr. | Bezeichnung | Ergebnis des Vorjahres | Fortgeschr. Ansatz des HHJahres | Ergebnis des HHJahres | Vergl. Ansatz/Ergebnis des HHJahres | | |
| 19 | Einzahlungen aus fremden Finanzmittel | 203.069,33 | | 145.362,07 | -145.362,07 | | |
| 20 | - Auszahlungen aus fremden Finanzmittel | -303.240,64 | | -7.562,96 | 7.562,96 | | |
| 21 | Finanzmittelüberschuss/Finanzmittelfehlbetrag aus haushaltsunwirks. Zahlungsvorg | -100.171,31 | | 137.799,11 | -137.799,11 | | |
| 22 | Finanzmittelüberschuss/Finanzmittelfehlbedarf (Pos. 9+15+18+21) | -353.938,92 | -1.136.173,82 | 171.785,42 | -1.307.959,24 | | |
| 23 | Finanzmittelbestand am Anfang des Haushaltsjahres | 571.814,41 | -2.331.205,97 | 217.875,49 | -2.549.081,46 | | |
| 23A | Finanzmittelbestand EB | | | | | | |
| 24 | Finanzmittelbestand am Ende des Haushaltsjahres (Pos. 22+23) | 217.875,49 | -3.467.379,79 | 389.660,91 | -3.857.040,70 | | |

Jahresabschluss Stadt Lichtenfels

| Gesamtfinanzrechnung 2011 Teil B | | | | | | |
|---|---|------------------------|---------------------------------|-----------------------|-------------------------------------|--|
| Lichtenfels | | | | | | |
| Nr. | Bezeichnung | Ergebnis des Vorjahres | Fortgeschr. Ansatz des HHJahres | Ergebnis des HHJahres | Vergl. Ansatz/Ergebnis des HHJahres | |
| 01 | 1 Privatrechtliche Leistungsentgelte | 529.157,50 | 574.510,00 | 550.154,38 | 24.355,62 | |
| 02 | 2 Öffentlich-rechtliche Leistungsentgelte | 1.532.592,64 | 1.531.360,00 | 1.486.922,12 | 44.437,88 | |
| 03 | 3 Kostenersatzleistungen und -erstattungen | 45.502,09 | 23.600,00 | 32.969,24 | -9.369,24 | |
| 04 | 4 Steuern u.steuerähnl.Ertr.einschl.Ertr.a.ges.Uml. | 2.023.752,49 | 1.942.300,00 | 2.399.601,11 | -457.301,11 | |
| 05 | 5 Einzahlungen aus Transferleistungen | 82.875,01 | 80.000,00 | 85.312,50 | -5.312,50 | |
| 06 | 6 Zuweisungen und Zuschüsse für lfd. Zwecke und allgem. Umlagen | 1.163.520,43 | 1.019.140,00 | 1.246.142,60 | -227.002,60 | |
| 07 | 7 Zinsen und sonstige Finanzleistungen | 58.635,26 | 27.900,00 | 13.583,96 | 14.316,04 | |
| 08 | 8 Sonst.ordl.Einz.u.sonst.außerord.Einz.,die sich nicht | 140.766,64 | 140.850,00 | 172.758,42 | -31.908,42 | |
| 09 | 9 Summe Einzahlungen aus lfd. Verwaltungstätigkeit (Pos. 1 - 8) | 5.576.802,06 | 5.339.660,00 | 5.987.444,33 | -647.784,33 | |
| 10 | 10 Personalauszahlungen | -1.186.072,84 | -1.224.150,00 | -1.115.976,65 | -108.173,35 | |
| 11 | 11 Versorgungsauszahlungen | -133.402,79 | -149.350,00 | -128.321,33 | -21.028,67 | |
| 12 | 12 Auszahlungen für Sach- und Dienstleistungen | -1.746.561,65 | -1.917.630,00 | -2.305.744,65 | 388.114,65 | |
| 13 | 13 Auszahlungen für Transferleistungen | | | | | |
| 14 | 14 Ausz.f.Zuw.u.Zusch.f.lfd.Zwecke sowie bes. Finanzausgaben | -482.367,80 | -538.630,00 | -571.557,22 | 32.927,22 | |
| 15 | 15 Ausz.f.Steuern einschl.Ausz.aus ges. Umlageverpflichtungen | -1.687.132,51 | -1.689.400,00 | -1.763.121,59 | 73.721,59 | |
| 16 | 16 Zinsen und sonstige Finanzauszahlungen | -336.289,17 | -312.700,00 | -336.212,33 | 23.512,33 | |
| 17 | 17 Sonst.ordentl.Ausz.u.sonst.außerord.Ausz.,die sich | -6.085,80 | -6.200,00 | -13.813,99 | 7.613,99 | |
| 18 | 18 Summe Auszahlungen aus lfd. Verwaltungstätigkeit (Pos. 10 - 17) | -5.577.912,56 | -5.838.060,00 | -6.234.747,76 | 396.687,76 | |
| 19 | 19 Finanzmittelübersch./Finanzmittelfehl.aus lfd.Verw. | -1.110,50 | -498.400,00 | -247.303,43 | -251.096,57 | |
| 20 | 20 Einz.a.Invest.Zuw. u. -zuschüsse sowie Invest.Beiträge | 1.047.451,27 | 493.900,00 | 1.087.437,40 | -593.537,40 | |
| 21 | 21 Einz.a.Abg.v.Gegenst.des Sachanl.Verm.u.d.immat.Anl.Verm. | 96.283,69 | 25.000,00 | 10.770,00 | 14.230,00 | |
| 22 | 22 Einz.a.Abg.v.Gegenst.d.Finanz.Anl.Verm. | 11.725,00 | 6.100,00 | 7.800,00 | -1.700,00 | |
| 23 | (davon: Einz. aus der Tilgung von gewährten Krediten) | 11.725,00 | 6.100,00 | 7.800,00 | -1.700,00 | |
| 24 | (davon: Einz. aufgr.v.Finanzmittelanl.i.Rahmen d.kurzfr.Finanzdis | | | | | |
| 25 | 23 Summe Einzahlungen aus Investitionstätigkeit (Pos. 20 - 22) | 1.155.459,96 | 525.000,00 | 1.106.007,40 | -581.007,40 | |
| 26 | 24 Auszahlungen für den Erwerb von Grundstücken und Gebäuden | -58.383,84 | -3.112.316,50 | -31.391,09 | -3.080.925,41 | |
| 27 | 25 Auszahlungen für Baumaßnahmen | -4.032.088,74 | -173.099,32 | -1.792.753,70 | 1.619.654,38 | |
| 28 | 26 Ausz.f.Investitionen in das sonst.Sachanl.Verm.u.imm.Anl.Verm. | -208.445,95 | -57.750,00 | -90.100,73 | 32.350,73 | |
| 29 | (davon: Auszahl.f.akt.Invest.Zuw .u. - zuschüsse) | -50.520,21 | -19.750,00 | -6.750,00 | -13.000,00 | |
| 30 | 27 Auszahlungen für Investitionen in das Finanzanlagevermögen | -27.699,12 | -2.550,00 | -2.226,08 | -323,92 | |
| 31 | (davon: Auszahlung aus der Gewährung von Krediten) | -27.699,12 | -2.550,00 | -2.226,08 | -323,92 | |
| 32 | (davon: Ausz.aufgr.v.Finanzmittelanl.i.Rahmen d.kurzfr.Fina | | | | | |

Jahresabschluss Stadt Lichtenfels

| Gesamtfinanzrechnung 2011 Teil B | | | | | | | |
|---|--|------------------------|---------------------------------|-----------------------|-------------------------------------|--|--|
| Lichtenfels | | | | | | | |
| Nr. | Bezeichnung | Ergebnis des Vorjahres | Fortgeschr. Ansatz des HHJahres | Ergebnis des HHJahres | Vergl. Ansatz/Ergebnis des HHJahres | | |
| 33 | 28 Summe Auszahlungen aus Investitionstätigkeit (Pos. 24 - 27) | -4.326.617,65 | -3.345.715,82 | -1.916.471,60 | -1.429.244,22 | | |
| 34 | 29 Finanzm.Übersch./Finanzm.Fehlbetr. aus Invest.Tätigk.(Pos. 23-Pos. 28) | -3.171.157,69 | -2.820.715,82 | -810.464,20 | -2.010.251,62 | | |
| 35 | 30 Einz.aus d.Aufn.v.Krediten u.inneren Darl.f.Invest.u.Begebung von Anleihen | 5.658.940,00 | 2.504.542,00 | 5.830.000,00 | -3.325.458,00 | | |
| 36 | (davon: Einzahlungen aus der Aufnahme von Kassenkrediten) | 2.975.000,00 | | 5.600.000,00 | -5.600.000,00 | | |
| 37 | 31 Ausz.f.d.Tilgung von Krediten u.inneren Darl.f.Invest.u.Begebung von Anleihen | -2.740.439,42 | -321.600,00 | -4.738.246,06 | 4.416.646,06 | | |
| 38 | (davon: Auszahlungen aus der Tilgung von Kassenkrediten) | -2.450.000,00 | | -4.225.000,00 | 4.225.000,00 | | |
| 39 | 32 Finanzm.Übersch./Finanzm.Fehlbetr.aus Finanz.Tätigkeit (Pos. 30-Pos.31) | 2.918.500,58 | 2.182.942,00 | 1.091.753,94 | 1.091.188,06 | | |
| 40 | 33 Einzahlungen aus fremden Finanzmitteln | 203.069,33 | | 145.362,07 | -145.362,07 | | |
| 41 | 34 Auszahlung aus fremden Finanzmitteln | -303.240,64 | | -7.562,96 | 7.562,96 | | |
| 42 | 35 Finanzm.Übersch./Finanzm.Fehlb.haushaltsunwirks | -100.171,31 | | 137.799,11 | -137.799,11 | | |
| 43 | 36 Finanzm.Übersch./Finanzm.Fehlb.d.Hh.-jahres (Summe Pos.19,29,32 u.35) | -353.938,92 | -1.136.173,82 | 171.785,42 | -1.307.959,24 | | |
| 44 | Finanzmittelbestand Eröffnungsbilanz/Planwert FinBestand Anfang HHJ | | | | | | |
| 45 | 37 Finanzmittelbestand am Anfang des Haushaltsjahres | 571.814,41 | -2.331.205,97 | 217.875,49 | -2.549.081,46 | | |
| 46 | 38 Finanzmittelbestand am Ende des Haushaltsjahres (Pos. 36+ Pos. 37) | 217.875,49 | -3.467.379,79 | 389.660,91 | -3.857.040,70 | | |

Jahresabschluss Stadt Lichtenfels

| Teilfinanzrechnung 2011 | | | | | | | |
|--------------------------------|--|-----------------------------------|---------------------------------|-----------------------|-------------------------------------|--|--|
| Lichtenfels | | | | | | | |
| Produktbereich | 01 | Innere Verwaltung | | | | | |
| Produktebene | 01111 | Verwaltungssteuerung und -service | | | | | |
| Produkt | 011110 | Gemeindeorgane | | | | | |
| Kostenstelle | 01111000 | Gemeindeorgane allgemein | | | | | |
| Nr. | Bezeichnung | Ergebnis des Vorjahres | Fortgeschr. Ansatz des HHJahres | Ergebnis des HHJahres | Vergl. Ansatz/Ergebnis des HHJahres | | |
| 01 | Einz. aus Investitionszuweis. und -zuschüssen sowie aus Investitionsbeiträgen | | | | | | |
| 02 | + Einz. aus Abgängen von Gegenständen des Sachanlageverm. und des immat.AV | | | | | | |
| 03 | + Einzahlungen aus Abgängen von Gegenständen des Finanzanlagevermögens | | | | | | |
| 04 | davon: Einzahlungen aus der Tilgung von gewährten Krediten | | | | | | |
| 05 | Summe investive Einzahlungen | | | | | | |
| 06 | - Auszahlungen für Investitionen in das Sachanlagevermögen und immat. Anlagever. | | | | | | |
| 07 | davon: Auszahlungen für aktivierte Investitionszuweisungen und -zuschüsse | | | | | | |
| 08 | - Auszahlungen für Investitionen in das Finanzanlagevermögen | -1.636,18 | -1.700,00 | -1.636,35 | -63,65 | | |
| 09 | davon: Auszahlungen aus der Gewährung von Krediten | -1.636,18 | -1.700,00 | -1.636,35 | -63,65 | | |
| 10 | Summe investive Auszahlungen | -1.636,18 | -1.700,00 | -1.636,35 | -63,65 | | |
| 11 | Saldo aus Investitionstätigkeit (Einz. ./ Ausz.) | -1.636,18 | -1.700,00 | -1.636,35 | -63,65 | | |

Jahresabschluss Stadt Lichtenfels

| Teilfinanzrechnung 2011 | | | | | | | |
|--------------------------------|--|--|---------------------------------|-----------------------|-------------------------------------|--|--|
| Lichtenfels | | | | | | | |
| Produktbereich | 01 | Innere Verwaltung | | | | | |
| Produktebene | 01111 | Verwaltungssteuerung und -service | | | | | |
| Produkt | 011110 | Gemeindeorgane | | | | | |
| Kostenstelle | 01111001 | Stadtverordnetenversammlung und Ausschüsse | | | | | |
| Nr. | Bezeichnung | Ergebnis des Vorjahres | Fortgeschr. Ansatz des HHJahres | Ergebnis des HHJahres | Vergl. Ansatz/Ergebnis des HHJahres | | |
| 01 | Einz. aus Investitionszuweis. und -zuschüssen sowie aus Investitionsbeiträgen | | | | | | |
| 02 | + Einz. aus Abgängen von Gegenständen des Sachanlageverm. und des immat.AV | | | | | | |
| 03 | + Einzahlungen aus Abgängen von Gegenständen des Finanzanlagevermögens | | | | | | |
| 04 | davon: Einzahlungen aus der Tilgung von gewährten Krediten | | | | | | |
| 05 | Summe investive Einzahlungen | | | | | | |
| 06 | - Auszahlungen für Investitionen in das Sachanlagevermögen und immat. Anlagever. | | | | | | |
| 07 | davon: Auszahlungen für aktivierte Investitionszuweisungen und -zuschüsse | | | | | | |
| 08 | - Auszahlungen für Investitionen in das Finanzanlagevermögen | | | | | | |
| 09 | davon: Auszahlungen aus der Gewährung von Krediten | | | | | | |
| 10 | Summe investive Auszahlungen | | | | | | |
| 11 | Saldo aus Investitionstätigkeit (Einz. ./ Ausz.) | | | | | | |

Jahresabschluss Stadt Lichtenfels

| Teilfinanzrechnung 2011 | | | | | | | |
|--------------------------------|--|-----------------------------------|---------------------------------|-----------------------|-------------------------------------|--|--|
| Lichtenfels | | | | | | | |
| Produktbereich | 01 | Innere Verwaltung | | | | | |
| Produktebene | 01111 | Verwaltungssteuerung und -service | | | | | |
| Produkt | 011110 | Gemeindeorgane | | | | | |
| Kostenstelle | 01111002 | Magistrat | | | | | |
| Nr. | Bezeichnung | Ergebnis des Vorjahres | Fortgeschr. Ansatz des HHJahres | Ergebnis des HHJahres | Vergl. Ansatz/Ergebnis des HHJahres | | |
| 01 | Einz. aus Investitionszuweis. und -zuschüssen sowie aus Investitionsbeiträgen | | | | | | |
| 02 | + Einz. aus Abgängen von Gegenständen des Sachanlageverm. und des immat.AV | | | | | | |
| 03 | + Einzahlungen aus Abgängen von Gegenständen des Finanzanlagevermögens | | | | | | |
| 04 | davon: Einzahlungen aus der Tilgung von gewährten Krediten | | | | | | |
| 05 | Summe investive Einzahlungen | | | | | | |
| 06 | - Auszahlungen für Investitionen in das Sachanlagevermögen und immat. Anlagever. | | | | | | |
| 07 | davon: Auszahlungen für aktivierte Investitionszuweisungen und -zuschüsse | | | | | | |
| 08 | - Auszahlungen für Investitionen in das Finanzanlagevermögen | | | | | | |
| 09 | davon: Auszahlungen aus der Gewährung von Krediten | | | | | | |
| 10 | Summe investive Auszahlungen | | | | | | |
| 11 | Saldo aus Investitionstätigkeit (Einz. ./ Ausz.) | | | | | | |

Jahresabschluss Stadt Lichtenfels

| Teilfinanzrechnung 2011 | | | | | | | |
|--|--|------------------------|---------------------------------|-----------------------|-------------------------------------|--|--|
| Lichtenfels | | | | | | | |
| Produktbereich 01 Innere Verwaltung | | | | | | | |
| Produktebene 01111 Verwaltungssteuerung und -service | | | | | | | |
| Produkt 011110 Gemeindeorgane | | | | | | | |
| Kostenstelle 01111003 Ortsvorsteher und Ortsbeiräte | | | | | | | |
| Nr. | Bezeichnung | Ergebnis des Vorjahres | Fortgeschr. Ansatz des HHJahres | Ergebnis des HHJahres | Vergl. Ansatz/Ergebnis des HHJahres | | |
| 01 | Einz. aus Investitionszuweis. und -zuschüssen sowie aus Investitionsbeiträgen | | | | | | |
| 02 | + Einz. aus Abgängen von Gegenständen des Sachanlageverm. und des immat.AV | | | | | | |
| 03 | + Einzahlungen aus Abgängen von Gegenständen des Finanzanlagevermögens | | | | | | |
| 04 | davon: Einzahlungen aus der Tilgung von gewährten Krediten | | | | | | |
| 05 | Summe investive Einzahlungen | | | | | | |
| 06 | - Auszahlungen für Investitionen in das Sachanlagevermögen und immat. Anlagever. | | | | | | |
| 07 | davon: Auszahlungen für aktivierte Investitionszuweisungen und -zuschüsse | | | | | | |
| 08 | - Auszahlungen für Investitionen in das Finanzanlagevermögen | | | | | | |
| 09 | davon: Auszahlungen aus der Gewährung von Krediten | | | | | | |
| 10 | Summe investive Auszahlungen | | | | | | |
| 11 | Saldo aus Investitionstätigkeit (Einz. ./ Ausz.) | | | | | | |

Jahresabschluss Stadt Lichtenfels

| Teilfinanzrechnung 2011 | | | | | | | |
|--------------------------------|--|-----------------------------------|---------------------------------|-----------------------|-------------------------------------|--|--|
| Lichtenfels | | | | | | | |
| Produktbereich | 01 | Innere Verwaltung | | | | | |
| Produktebene | 01111 | Verwaltungssteuerung und -service | | | | | |
| Produkt | 011111 | Hauptverwaltung | | | | | |
| Kostenstelle | 01111100 | Hauptverwaltung | | | | | |
| Nr. | Bezeichnung | Ergebnis des Vorjahres | Fortgeschr. Ansatz des HHJahres | Ergebnis des HHJahres | Vergl. Ansatz/Ergebnis des HHJahres | | |
| 01 | Einz. aus Investitionszuweis. und -zuschüssen sowie aus Investitionsbeiträgen | | | | | | |
| 02 | + Einz. aus Abgängen von Gegenständen des Sachanlageverm. und des immat.AV | | | 210,00 | -210,00 | | |
| 03 | + Einzahlungen aus Abgängen von Gegenständen des Finanzanlagevermögens | | | | | | |
| 04 | davon: Einzahlungen aus der Tilgung von gewährten Krediten | | | | | | |
| 05 | Summe investive Einzahlungen | | | 210,00 | -210,00 | | |
| 06 | - Auszahlungen für Investitionen in das Sachanlagevermögen und immat. Anlagever. | -1.034,00 | | -147,99 | 147,99 | | |
| 07 | davon: Auszahlungen für aktivierte Investitionszuweisungen und -zuschüsse | | | | | | |
| 08 | - Auszahlungen für Investitionen in das Finanzanlagevermögen | -88,44 | -100,00 | -88,46 | -11,54 | | |
| 09 | davon: Auszahlungen aus der Gewährung von Krediten | -88,44 | -100,00 | -88,46 | -11,54 | | |
| 10 | Summe investive Auszahlungen | -1.122,44 | -100,00 | -236,45 | 136,45 | | |
| 11 | Saldo aus Investitionstätigkeit (Einz. ./ Ausz.) | -1.122,44 | -100,00 | -26,45 | -73,55 | | |

Jahresabschluss Stadt Lichtenfels

| Teilfinanzrechnung 2011 | | | | | | | |
|--------------------------------|--|-----------------------------------|---------------------------------|-----------------------|-------------------------------------|--|--|
| Lichtenfels | | | | | | | |
| Produktbereich | 01 | Innere Verwaltung | | | | | |
| Produktebene | 01111 | Verwaltungssteuerung und -service | | | | | |
| Produkt | 011112 | Finanzverwaltung | | | | | |
| Kostenstelle | 01111200 | Finanzverwaltung allgemein | | | | | |
| Nr. | Bezeichnung | Ergebnis des Vorjahres | Fortgeschr. Ansatz des HHJahres | Ergebnis des HHJahres | Vergl. Ansatz/Ergebnis des HHJahres | | |
| 01 | Einz. aus Investitionszuweis. und -zuschüssen sowie aus Investitionsbeiträgen | | | | | | |
| 02 | + Einz. aus Abgängen von Gegenständen des Sachanlageverm. und des immat.AV | | | | | | |
| 03 | + Einzahlungen aus Abgängen von Gegenständen des Finanzanlagevermögens | | | | | | |
| 04 | davon: Einzahlungen aus der Tilgung von gewährten Krediten | | | | | | |
| 05 | Summe investive Einzahlungen | | | | | | |
| 06 | - Auszahlungen für Investitionen in das Sachanlagevermögen und immat. Anlagever. | | | | | | |
| 07 | davon: Auszahlungen für aktivierte Investitionszuweisungen und -zuschüsse | | | | | | |
| 08 | - Auszahlungen für Investitionen in das Finanzanlagevermögen | -154,51 | | -171,62 | 171,62 | | |
| 09 | davon: Auszahlungen aus der Gewährung von Krediten | -154,51 | | -171,62 | 171,62 | | |
| 10 | Summe investive Auszahlungen | -154,51 | | -171,62 | 171,62 | | |
| 11 | Saldo aus Investitionstätigkeit (Einz. ./ Ausz.) | -154,51 | | -171,62 | 171,62 | | |

Jahresabschluss Stadt Lichtenfels

| Teilfinanzrechnung 2011 | | | | | | | |
|--------------------------------|--|-----------------------------------|---------------------------------|-----------------------|-------------------------------------|--|--|
| Lichtenfels | | | | | | | |
| Produktbereich | 01 | Innere Verwaltung | | | | | |
| Produktebene | 01111 | Verwaltungssteuerung und -service | | | | | |
| Produkt | 011112 | Finanzverwaltung | | | | | |
| Kostenstelle | 01111201 | Finanzverwaltung | | | | | |
| Nr. | Bezeichnung | Ergebnis des Vorjahres | Fortgeschr. Ansatz des HHJahres | Ergebnis des HHJahres | Vergl. Ansatz/Ergebnis des HHJahres | | |
| 01 | Einz. aus Investitionszuweis. und -zuschüssen sowie aus Investitionsbeiträgen | | | | | | |
| 02 | + Einz. aus Abgängen von Gegenständen des Sachanlageverm. und des immat.AV | | | | | | |
| 03 | + Einzahlungen aus Abgängen von Gegenständen des Finanzanlagevermögens | | | | | | |
| 04 | davon: Einzahlungen aus der Tilgung von gewährten Krediten | | | | | | |
| 05 | Summe investive Einzahlungen | | | | | | |
| 06 | - Auszahlungen für Investitionen in das Sachanlagevermögen und immat. Anlagever. | | | | | | |
| 07 | davon: Auszahlungen für aktivierte Investitionszuweisungen und -zuschüsse | | | | | | |
| 08 | - Auszahlungen für Investitionen in das Finanzanlagevermögen | | -200,00 | | -200,00 | | |
| 09 | davon: Auszahlungen aus der Gewährung von Krediten | | -200,00 | | -200,00 | | |
| 10 | Summe investive Auszahlungen | | -200,00 | | -200,00 | | |
| 11 | Saldo aus Investitionstätigkeit (Einz. ./ Ausz.) | | -200,00 | | -200,00 | | |

Jahresabschluss Stadt Lichtenfels

| Teilfinanzrechnung 2011 | | | | | | | |
|--------------------------------|--|-----------------------------------|---------------------------------|-----------------------|-------------------------------------|--|--|
| Lichtenfels | | | | | | | |
| Produktbereich | 01 | Innere Verwaltung | | | | | |
| Produktebene | 01111 | Verwaltungssteuerung und -service | | | | | |
| Produkt | 011112 | Finanzverwaltung | | | | | |
| Kostenstelle | 01111202 | Steuerverwaltung | | | | | |
| Nr. | Bezeichnung | Ergebnis des Vorjahres | Fortgeschr. Ansatz des HHJahres | Ergebnis des HHJahres | Vergl. Ansatz/Ergebnis des HHJahres | | |
| 01 | Einz. aus Investitionszuweis. und -zuschüssen sowie aus Investitionsbeiträgen | | | | | | |
| 02 | + Einz. aus Abgängen von Gegenständen des Sachanlageverm. und des immat.AV | | | | | | |
| 03 | + Einzahlungen aus Abgängen von Gegenständen des Finanzanlagevermögens | | | | | | |
| 04 | davon: Einzahlungen aus der Tilgung von gewährten Krediten | | | | | | |
| 05 | Summe investive Einzahlungen | | | | | | |
| 06 | - Auszahlungen für Investitionen in das Sachanlagevermögen und immat. Anlagever. | | | | | | |
| 07 | davon: Auszahlungen für aktivierte Investitionszuweisungen und -zuschüsse | | | | | | |
| 08 | - Auszahlungen für Investitionen in das Finanzanlagevermögen | | | | | | |
| 09 | davon: Auszahlungen aus der Gewährung von Krediten | | | | | | |
| 10 | Summe investive Auszahlungen | | | | | | |
| 11 | Saldo aus Investitionstätigkeit (Einz. ./ Ausz.) | | | | | | |

Jahresabschluss Stadt Lichtenfels

| Teilfinanzrechnung 2011 | | | | | | | |
|--------------------------------|--|-----------------------------------|---------------------------------|-----------------------|-------------------------------------|--|--|
| Lichtenfels | | | | | | | |
| Produktbereich | 01 | Innere Verwaltung | | | | | |
| Produktebene | 01111 | Verwaltungssteuerung und -service | | | | | |
| Produkt | 011112 | Finanzverwaltung | | | | | |
| Kostenstelle | 01111203 | Stadtkasse | | | | | |
| Nr. | Bezeichnung | Ergebnis des Vorjahres | Fortgeschr. Ansatz des HHJahres | Ergebnis des HHJahres | Vergl. Ansatz/Ergebnis des HHJahres | | |
| 01 | Einz. aus Investitionszuweis. und -zuschüssen sowie aus Investitionsbeiträgen | | | | | | |
| 02 | + Einz. aus Abgängen von Gegenständen des Sachanlageverm. und des immat.AV | | | | | | |
| 03 | + Einzahlungen aus Abgängen von Gegenständen des Finanzanlagevermögens | | | | | | |
| 04 | davon: Einzahlungen aus der Tilgung von gewährten Krediten | | | | | | |
| 05 | Summe investive Einzahlungen | | | | | | |
| 06 | - Auszahlungen für Investitionen in das Sachanlagevermögen und immat. Anlagever. | | | | | | |
| 07 | davon: Auszahlungen für aktivierte Investitionszuweisungen und -zuschüsse | | | | | | |
| 08 | - Auszahlungen für Investitionen in das Finanzanlagevermögen | | | | | | |
| 09 | davon: Auszahlungen aus der Gewährung von Krediten | | | | | | |
| 10 | Summe investive Auszahlungen | | | | | | |
| 11 | Saldo aus Investitionstätigkeit (Einz. ./ Ausz.) | | | | | | |

Jahresabschluss Stadt Lichtenfels

| Teilfinanzrechnung 2011 | | | | | | | |
|--------------------------------|--|-----------------------------------|---------------------------------|-----------------------|-------------------------------------|--|--|
| Lichtenfels | | | | | | | |
| Produktbereich | 01 | Innere Verwaltung | | | | | |
| Produktebene | 01111 | Verwaltungssteuerung und -service | | | | | |
| Produkt | 011113 | Personalverwaltung | | | | | |
| Kostenstelle | 01111300 | Personalverwaltung | | | | | |
| Nr. | Bezeichnung | Ergebnis des Vorjahres | Fortgeschr. Ansatz des HHJahres | Ergebnis des HHJahres | Vergl. Ansatz/Ergebnis des HHJahres | | |
| 01 | Einz. aus Investitionszuweis. und -zuschüssen sowie aus Investitionsbeiträgen | | | | | | |
| 02 | + Einz. aus Abgängen von Gegenständen des Sachanlageverm. und des immat.AV | | | | | | |
| 03 | + Einzahlungen aus Abgängen von Gegenständen des Finanzanlagevermögens | | | | | | |
| 04 | davon: Einzahlungen aus der Tilgung von gewährten Krediten | | | | | | |
| 05 | Summe investive Einzahlungen | | | | | | |
| 06 | - Auszahlungen für Investitionen in das Sachanlagevermögen und immat. Anlagever. | | | | | | |
| 07 | davon: Auszahlungen für aktivierte Investitionszuweisungen und -zuschüsse | | | | | | |
| 08 | - Auszahlungen für Investitionen in das Finanzanlagevermögen | -72,43 | -100,00 | -80,45 | -19,55 | | |
| 09 | davon: Auszahlungen aus der Gewährung von Krediten | -72,43 | -100,00 | -80,45 | -19,55 | | |
| 10 | Summe investive Auszahlungen | -72,43 | -100,00 | -80,45 | -19,55 | | |
| 11 | Saldo aus Investitionstätigkeit (Einz. ./ Ausz.) | -72,43 | -100,00 | -80,45 | -19,55 | | |

Jahresabschluss Stadt Lichtenfels

| Teilfinanzrechnung 2011 | | | | | | | |
|--------------------------------|--|-----------------------------------|---------------------------------|-----------------------|-------------------------------------|--|--|
| Lichtenfels | | | | | | | |
| Produktbereich | 01 | Innere Verwaltung | | | | | |
| Produktebene | 01111 | Verwaltungssteuerung und -service | | | | | |
| Produkt | 011114 | Rathaus | | | | | |
| Kostenstelle | 01111400 | Rathaus | | | | | |
| Nr. | Bezeichnung | Ergebnis des Vorjahres | Fortgeschr. Ansatz des HHJahres | Ergebnis des HHJahres | Vergl. Ansatz/Ergebnis des HHJahres | | |
| 01 | Einz. aus Investitionszuweis. und -zuschüssen sowie aus Investitionsbeiträgen | | | | | | |
| 02 | + Einz. aus Abgängen von Gegenständen des Sachanlageverm. und des immat.AV | | | | | | |
| 03 | + Einzahlungen aus Abgängen von Gegenständen des Finanzanlagevermögens | | | | | | |
| 04 | davon: Einzahlungen aus der Tilgung von gewährten Krediten | | | | | | |
| 05 | Summe investive Einzahlungen | | | | | | |
| 06 | - Auszahlungen für Investitionen in das Sachanlagevermögen und immat. Anlagever. | -3.601,82 | -9.000,00 | -2.513,31 | -6.486,69 | | |
| 07 | davon: Auszahlungen für aktivierte Investitionszuweisungen und -zuschüsse | | | | | | |
| 08 | - Auszahlungen für Investitionen in das Finanzanlagevermögen | | | | | | |
| 09 | davon: Auszahlungen aus der Gewährung von Krediten | | | | | | |
| 10 | Summe investive Auszahlungen | -3.601,82 | -9.000,00 | -2.513,31 | -6.486,69 | | |
| 11 | Saldo aus Investitionstätigkeit (Einz. ./ Ausz.) | -3.601,82 | -9.000,00 | -2.513,31 | -6.486,69 | | |

Jahresabschluss Stadt Lichtenfels

| Teilfinanzrechnung 2011 | | | | | | | |
|--|--|------------------------|---------------------------------|-----------------------|-------------------------------------|--|--|
| Lichtenfels | | | | | | | |
| Produktbereich 01 Innere Verwaltung | | | | | | | |
| Produktebene 01111 Verwaltungssteuerung und -service | | | | | | | |
| Produkt 011115 Bauhof | | | | | | | |
| Kostenstelle 01111500 Bauhof | | | | | | | |
| Nr. | Bezeichnung | Ergebnis des Vorjahres | Fortgeschr. Ansatz des HHJahres | Ergebnis des HHJahres | Vergl. Ansatz/Ergebnis des HHJahres | | |
| 01 | Einz. aus Investitionszuweis. und -zuschüssen sowie aus Investitionsbeiträgen | | | | | | |
| 02 | + Einz. aus Abgängen von Gegenständen des Sachanlageverm. und des immat.AV | | | | | | |
| 03 | + Einzahlungen aus Abgängen von Gegenständen des Finanzanlagevermögens | | | | | | |
| 04 | davon: Einzahlungen aus der Tilgung von gewährten Krediten | | | | | | |
| 05 | Summe investive Einzahlungen | | | | | | |
| 06 | - Auszahlungen für Investitionen in das Sachanlagevermögen und immat. Anlagever. | -21.332,91 | -21.500,00 | -5.984,50 | -15.515,50 | | |
| 07 | davon: Auszahlungen für aktivierte Investitionszuweisungen und -zuschüsse | | | | | | |
| 08 | - Auszahlungen für Investitionen in das Finanzanlagevermögen | | | | | | |
| 09 | davon: Auszahlungen aus der Gewährung von Krediten | | | | | | |
| 10 | Summe investive Auszahlungen | -21.332,91 | -21.500,00 | -5.984,50 | -15.515,50 | | |
| 11 | Saldo aus Investitionstätigkeit (Einz. ./ Ausz.) | -21.332,91 | -21.500,00 | -5.984,50 | -15.515,50 | | |

Jahresabschluss Stadt Lichtenfels

| Teilfinanzrechnung 2011 | | | | | | | |
|--------------------------------|--|------------------------|---------------------------------|-----------------------|-------------------------------------|--|--|
| Lichtenfels | | | | | | | |
| Produktbereich | 02 | Sicherheit und Ordnung | | | | | |
| Produktebene | 02121 | Statistik und Wahlen | | | | | |
| Produkt | 021210 | Statistik und Wahlen | | | | | |
| Kostenstelle | 02121000 | Wahlverwaltung | | | | | |
| Nr. | Bezeichnung | Ergebnis des Vorjahres | Fortgeschr. Ansatz des HHJahres | Ergebnis des HHJahres | Vergl. Ansatz/Ergebnis des HHJahres | | |
| 01 | Einz. aus Investitionszuweis. und -zuschüssen sowie aus Investitionsbeiträgen | | | | | | |
| 02 | + Einz. aus Abgängen von Gegenständen des Sachanlageverm. und des immat.AV | | | | | | |
| 03 | + Einzahlungen aus Abgängen von Gegenständen des Finanzanlagevermögens | | | | | | |
| 04 | davon: Einzahlungen aus der Tilgung von gewährten Krediten | | | | | | |
| 05 | Summe investive Einzahlungen | | | | | | |
| 06 | - Auszahlungen für Investitionen in das Sachanlagevermögen und immat. Anlagever. | -2.839,10 | | -628,15 | 628,15 | | |
| 07 | davon: Auszahlungen für aktivierte Investitionszuweisungen und -zuschüsse | | | | | | |
| 08 | - Auszahlungen für Investitionen in das Finanzanlagevermögen | -11,79 | -50,00 | -11,79 | -38,21 | | |
| 09 | davon: Auszahlungen aus der Gewährung von Krediten | -11,79 | -50,00 | -11,79 | -38,21 | | |
| 10 | Summe investive Auszahlungen | -2.850,89 | -50,00 | -639,94 | 589,94 | | |
| 11 | Saldo aus Investitionstätigkeit (Einz. ./ Ausz.) | -2.850,89 | -50,00 | -639,94 | 589,94 | | |

Jahresabschluss Stadt Lichtenfels

| Teilfinanzrechnung 2011 | | | | | | | |
|--------------------------------|--|------------------------------|---------------------------------|-----------------------|-------------------------------------|--|--|
| Lichtenfels | | | | | | | |
| Produktbereich | 02 | Sicherheit und Ordnung | | | | | |
| Produktebene | 02122 | Ordnungsangelegenheiten | | | | | |
| Produkt | 021220 | Ordnungsverwaltung | | | | | |
| Kostenstelle | 02122000 | Ordnungsverwaltung allgemein | | | | | |
| Nr. | Bezeichnung | Ergebnis des Vorjahres | Fortgeschr. Ansatz des HHJahres | Ergebnis des HHJahres | Vergl. Ansatz/Ergebnis des HHJahres | | |
| 01 | Einz. aus Investitionszuweis. und -zuschüssen sowie aus Investitionsbeiträgen | | | | | | |
| 02 | + Einz. aus Abgängen von Gegenständen des Sachanlageverm. und des immat.AV | | | | | | |
| 03 | + Einzahlungen aus Abgängen von Gegenständen des Finanzanlagevermögens | | | | | | |
| 04 | davon: Einzahlungen aus der Tilgung von gewährten Krediten | | | | | | |
| 05 | Summe investive Einzahlungen | | | | | | |
| 06 | - Auszahlungen für Investitionen in das Sachanlagevermögen und immat. Anlagever. | | | | | | |
| 07 | davon: Auszahlungen für aktivierte Investitionszuweisungen und -zuschüsse | | | | | | |
| 08 | - Auszahlungen für Investitionen in das Finanzanlagevermögen | -117,92 | | -117,94 | 117,94 | | |
| 09 | davon: Auszahlungen aus der Gewährung von Krediten | -117,92 | | -117,94 | 117,94 | | |
| 10 | Summe investive Auszahlungen | -117,92 | | -117,94 | 117,94 | | |
| 11 | Saldo aus Investitionstätigkeit (Einz. ./ Ausz.) | -117,92 | | -117,94 | 117,94 | | |

Jahresabschluss Stadt Lichtenfels

| Teilfinanzrechnung 2011 | | | | | | | |
|--------------------------------|--|-------------------------|---------------------------------|-----------------------|-------------------------------------|--|--|
| Lichtenfels | | | | | | | |
| Produktbereich | 02 | Sicherheit und Ordnung | | | | | |
| Produktebene | 02122 | Ordnungsangelegenheiten | | | | | |
| Produkt | 021220 | Ordnungsverwaltung | | | | | |
| Kostenstelle | 02122001 | Ordnungsverwaltung | | | | | |
| Nr. | Bezeichnung | Ergebnis des Vorjahres | Fortgeschr. Ansatz des HHJahres | Ergebnis des HHJahres | Vergl. Ansatz/Ergebnis des HHJahres | | |
| 01 | Einz. aus Investitionszuweis. und -zuschüssen sowie aus Investitionsbeiträgen | | | | | | |
| 02 | + Einz. aus Abgängen von Gegenständen des Sachanlageverm. und des immat.AV | | | | | | |
| 03 | + Einzahlungen aus Abgängen von Gegenständen des Finanzanlagevermögens | | | | | | |
| 04 | davon: Einzahlungen aus der Tilgung von gewährten Krediten | | | | | | |
| 05 | Summe investive Einzahlungen | | | | | | |
| 06 | - Auszahlungen für Investitionen in das Sachanlagevermögen und immat. Anlagever. | | | | | | |
| 07 | davon: Auszahlungen für aktivierte Investitionszuweisungen und -zuschüsse | | | | | | |
| 08 | - Auszahlungen für Investitionen in das Finanzanlagevermögen | | -150,00 | | -150,00 | | |
| 09 | davon: Auszahlungen aus der Gewährung von Krediten | | -150,00 | | -150,00 | | |
| 10 | Summe investive Auszahlungen | | -150,00 | | -150,00 | | |
| 11 | Saldo aus Investitionstätigkeit (Einz. ./ Ausz.) | | -150,00 | | -150,00 | | |

Jahresabschluss Stadt Lichtenfels

| Teilfinanzrechnung 2011 | | | | | | | |
|--------------------------------|--|-------------------------|---------------------------------|-----------------------|-------------------------------------|--|--|
| Lichtenfels | | | | | | | |
| Produktbereich | 02 | Sicherheit und Ordnung | | | | | |
| Produktebene | 02122 | Ordnungsangelegenheiten | | | | | |
| Produkt | 021220 | Ordnungsverwaltung | | | | | |
| Kostenstelle | 02122002 | Schiedsamt | | | | | |
| Nr. | Bezeichnung | Ergebnis des Vorjahres | Fortgeschr. Ansatz des HHJahres | Ergebnis des HHJahres | Vergl. Ansatz/Ergebnis des HHJahres | | |
| 01 | Einz. aus Investitionszuweis. und -zuschüssen sowie aus Investitionsbeiträgen | | | | | | |
| 02 | + Einz. aus Abgängen von Gegenständen des Sachanlageverm. und des immat.AV | | | | | | |
| 03 | + Einzahlungen aus Abgängen von Gegenständen des Finanzanlagevermögens | | | | | | |
| 04 | davon: Einzahlungen aus der Tilgung von gewährten Krediten | | | | | | |
| 05 | Summe investive Einzahlungen | | | | | | |
| 06 | - Auszahlungen für Investitionen in das Sachanlagevermögen und immat. Anlagever. | | | | | | |
| 07 | davon: Auszahlungen für aktivierte Investitionszuweisungen und -zuschüsse | | | | | | |
| 08 | - Auszahlungen für Investitionen in das Finanzanlagevermögen | | | | | | |
| 09 | davon: Auszahlungen aus der Gewährung von Krediten | | | | | | |
| 10 | Summe investive Auszahlungen | | | | | | |
| 11 | Saldo aus Investitionstätigkeit (Einz. ./ Ausz.) | | | | | | |

Jahresabschluss Stadt Lichtenfels

| Teilfinanzrechnung 2011 | | | | | | | |
|--------------------------------|--|-------------------------|---------------------------------|-----------------------|-------------------------------------|--|--|
| Lichtenfels | | | | | | | |
| Produktbereich | 02 | Sicherheit und Ordnung | | | | | |
| Produktebene | 02122 | Ordnungsangelegenheiten | | | | | |
| Produkt | 021220 | Ordnungsverwaltung | | | | | |
| Kostenstelle | 02122003 | Ortsgericht | | | | | |
| Nr. | Bezeichnung | Ergebnis des Vorjahres | Fortgeschr. Ansatz des HHJahres | Ergebnis des HHJahres | Vergl. Ansatz/Ergebnis des HHJahres | | |
| 01 | Einz. aus Investitionszuweis. und -zuschüssen sowie aus Investitionsbeiträgen | | | | | | |
| 02 | + Einz. aus Abgängen von Gegenständen des Sachanlageverm. und des immat.AV | | | | | | |
| 03 | + Einzahlungen aus Abgängen von Gegenständen des Finanzanlagevermögens | | | | | | |
| 04 | davon: Einzahlungen aus der Tilgung von gewährten Krediten | | | | | | |
| 05 | Summe investive Einzahlungen | | | | | | |
| 06 | - Auszahlungen für Investitionen in das Sachanlagevermögen und immat. Anlagever. | | | | | | |
| 07 | davon: Auszahlungen für aktivierte Investitionszuweisungen und -zuschüsse | | | | | | |
| 08 | - Auszahlungen für Investitionen in das Finanzanlagevermögen | | | | | | |
| 09 | davon: Auszahlungen aus der Gewährung von Krediten | | | | | | |
| 10 | Summe investive Auszahlungen | | | | | | |
| 11 | Saldo aus Investitionstätigkeit (Einz. ./ Ausz.) | | | | | | |

Jahresabschluss Stadt Lichtenfels

| Teilfinanzrechnung 2011 | | | | | | | |
|--------------------------------|--|-------------------------|---------------------------------|-----------------------|-------------------------------------|--|--|
| Lichtenfels | | | | | | | |
| Produktbereich | 02 | Sicherheit und Ordnung | | | | | |
| Produktebene | 02122 | Ordnungsangelegenheiten | | | | | |
| Produkt | 021220 | Ordnungsverwaltung | | | | | |
| Kostenstelle | 02122004 | Gewerbeamt | | | | | |
| Nr. | Bezeichnung | Ergebnis des Vorjahres | Fortgeschr. Ansatz des HHJahres | Ergebnis des HHJahres | Vergl. Ansatz/Ergebnis des HHJahres | | |
| 01 | Einz. aus Investitionszuweis. und -zuschüssen sowie aus Investitionsbeiträgen | | | | | | |
| 02 | + Einz. aus Abgängen von Gegenständen des Sachanlageverm. und des immat.AV | | | | | | |
| 03 | + Einzahlungen aus Abgängen von Gegenständen des Finanzanlagevermögens | | | | | | |
| 04 | davon: Einzahlungen aus der Tilgung von gewährten Krediten | | | | | | |
| 05 | Summe investive Einzahlungen | | | | | | |
| 06 | - Auszahlungen für Investitionen in das Sachanlagevermögen und immat. Anlagever. | | | | | | |
| 07 | davon: Auszahlungen für aktivierte Investitionszuweisungen und -zuschüsse | | | | | | |
| 08 | - Auszahlungen für Investitionen in das Finanzanlagevermögen | | | | | | |
| 09 | davon: Auszahlungen aus der Gewährung von Krediten | | | | | | |
| 10 | Summe investive Auszahlungen | | | | | | |
| 11 | Saldo aus Investitionstätigkeit (Einz. ./ Ausz.) | | | | | | |

Jahresabschluss Stadt Lichtenfels

| Teilfinanzrechnung 2011 | | | | | | | |
|--------------------------------|--|--------------------------------|---------------------------------|-----------------------|-------------------------------------|--|--|
| Lichtenfels | | | | | | | |
| Produktbereich | 02 | Sicherheit und Ordnung | | | | | |
| Produktebene | 02122 | Ordnungsangelegenheiten | | | | | |
| Produkt | 021221 | Einwohnermeldeamt / Bürgerbüro | | | | | |
| Kostenstelle | 02122100 | Einwohnermeldeamt / Bürgerbüro | | | | | |
| Nr. | Bezeichnung | Ergebnis des Vorjahres | Fortgeschr. Ansatz des HHJahres | Ergebnis des HHJahres | Vergl. Ansatz/Ergebnis des HHJahres | | |
| 01 | Einz. aus Investitionszuweis. und -zuschüssen sowie aus Investitionsbeiträgen | | | | | | |
| 02 | + Einz. aus Abgängen von Gegenständen des Sachanlageverm. und des immat.AV | | | | | | |
| 03 | + Einzahlungen aus Abgängen von Gegenständen des Finanzanlagevermögens | | | | | | |
| 04 | davon: Einzahlungen aus der Tilgung von gewährten Krediten | | | | | | |
| 05 | Summe investive Einzahlungen | | | | | | |
| 06 | - Auszahlungen für Investitionen in das Sachanlagevermögen und immat. Anlagever. | | | | | | |
| 07 | davon: Auszahlungen für aktivierte Investitionszuweisungen und -zuschüsse | | | | | | |
| 08 | - Auszahlungen für Investitionen in das Finanzanlagevermögen | | | | | | |
| 09 | davon: Auszahlungen aus der Gewährung von Krediten | | | | | | |
| 10 | Summe investive Auszahlungen | | | | | | |
| 11 | Saldo aus Investitionstätigkeit (Einz. ./ Ausz.) | | | | | | |

Jahresabschluss Stadt Lichtenfels

| Teilfinanzrechnung 2011 | | | | | | | |
|--------------------------------|--|-------------------------|---------------------------------|-----------------------|-------------------------------------|--|--|
| Lichtenfels | | | | | | | |
| Produktbereich | 02 | Sicherheit und Ordnung | | | | | |
| Produktebene | 02122 | Ordnungsangelegenheiten | | | | | |
| Produkt | 021222 | Standesamt | | | | | |
| Kostenstelle | 02122200 | Standesamt | | | | | |
| Nr. | Bezeichnung | Ergebnis des Vorjahres | Fortgeschr. Ansatz des HHJahres | Ergebnis des HHJahres | Vergl. Ansatz/Ergebnis des HHJahres | | |
| 01 | Einz. aus Investitionszuweis. und -zuschüssen sowie aus Investitionsbeiträgen | | | | | | |
| 02 | + Einz. aus Abgängen von Gegenständen des Sachanlageverm. und des immat.AV | | | | | | |
| 03 | + Einzahlungen aus Abgängen von Gegenständen des Finanzanlagevermögens | | | | | | |
| 04 | davon: Einzahlungen aus der Tilgung von gewährten Krediten | | | | | | |
| 05 | Summe investive Einzahlungen | | | | | | |
| 06 | - Auszahlungen für Investitionen in das Sachanlagevermögen und immat. Anlagever. | | -500,00 | | -500,00 | | |
| 07 | davon: Auszahlungen für aktivierte Investitionszuweisungen und -zuschüsse | | | | | | |
| 08 | - Auszahlungen für Investitionen in das Finanzanlagevermögen | | | | | | |
| 09 | davon: Auszahlungen aus der Gewährung von Krediten | | | | | | |
| 10 | Summe investive Auszahlungen | | -500,00 | | -500,00 | | |
| 11 | Saldo aus Investitionstätigkeit (Einz. ./ Ausz.) | | -500,00 | | -500,00 | | |

Jahresabschluss Stadt Lichtenfels

| Teilfinanzrechnung 2011 | | | | | | | |
|--------------------------------|--|------------------------|---------------------------------|-----------------------|-------------------------------------|--|--|
| Lichtenfels | | | | | | | |
| Produktbereich | 02 | Sicherheit und Ordnung | | | | | |
| Produktebene | 02126 | Brandschutz | | | | | |
| Produkt | 021260 | Brandschutz | | | | | |
| Kostenstelle | 02126000 | Feuerwehr allgemein | | | | | |
| Nr. | Bezeichnung | Ergebnis des Vorjahres | Fortgeschr. Ansatz des HHJahres | Ergebnis des HHJahres | Vergl. Ansatz/Ergebnis des HHJahres | | |
| 01 | Einz. aus Investitionszuweis. und -zuschüssen sowie aus Investitionsbeiträgen | | | | | | |
| 02 | + Einz. aus Abgängen von Gegenständen des Sachanlageverm. und des immat.AV | | | | | | |
| 03 | + Einzahlungen aus Abgängen von Gegenständen des Finanzanlagevermögens | | | | | | |
| 04 | davon: Einzahlungen aus der Tilgung von gewährten Krediten | | | | | | |
| 05 | Summe investive Einzahlungen | | | | | | |
| 06 | - Auszahlungen für Investitionen in das Sachanlagevermögen und immat. Anlagever. | -4.305,30 | -7.000,00 | -9.694,34 | 2.694,34 | | |
| 07 | davon: Auszahlungen für aktivierte Investitionszuweisungen und -zuschüsse | | | | | | |
| 08 | - Auszahlungen für Investitionen in das Finanzanlagevermögen | | | | | | |
| 09 | davon: Auszahlungen aus der Gewährung von Krediten | | | | | | |
| 10 | Summe investive Auszahlungen | -4.305,30 | -7.000,00 | -9.694,34 | 2.694,34 | | |
| 11 | Saldo aus Investitionstätigkeit (Einz. ./ Ausz.) | -4.305,30 | -7.000,00 | -9.694,34 | 2.694,34 | | |

Jahresabschluss Stadt Lichtenfels

| Teilfinanzrechnung 2011 | | | | | | | |
|--------------------------------|--|------------------------|---------------------------------|-----------------------|-------------------------------------|--|--|
| Lichtenfels | | | | | | | |
| Produktbereich | 02 | Sicherheit und Ordnung | | | | | |
| Produktebene | 02126 | Brandschutz | | | | | |
| Produkt | 021260 | Brandschutz | | | | | |
| Kostenstelle | 02126001 | Feuerwehr Dalwigksthäl | | | | | |
| Nr. | Bezeichnung | Ergebnis des Vorjahres | Fortgeschr. Ansatz des HHJahres | Ergebnis des HHJahres | Vergl. Ansatz/Ergebnis des HHJahres | | |
| 01 | Einz. aus Investitionszuweis. und -zuschüssen sowie aus Investitionsbeiträgen | | | | | | |
| 02 | + Einz. aus Abgängen von Gegenständen des Sachanlageverm. und des immat.AV | | | | | | |
| 03 | + Einzahlungen aus Abgängen von Gegenständen des Finanzanlagevermögens | | | | | | |
| 04 | davon: Einzahlungen aus der Tilgung von gewährten Krediten | | | | | | |
| 05 | Summe investive Einzahlungen | | | | | | |
| 06 | - Auszahlungen für Investitionen in das Sachanlagevermögen und immat. Anlagever. | | | | | | |
| 07 | davon: Auszahlungen für aktivierte Investitionszuweisungen und -zuschüsse | | | | | | |
| 08 | - Auszahlungen für Investitionen in das Finanzanlagevermögen | | | | | | |
| 09 | davon: Auszahlungen aus der Gewährung von Krediten | | | | | | |
| 10 | Summe investive Auszahlungen | | | | | | |
| 11 | Saldo aus Investitionstätigkeit (Einz. ./ Ausz.) | | | | | | |

Jahresabschluss Stadt Lichtenfels

| Teilfinanzrechnung 2011 | | | | | | | |
|--------------------------------|--|------------------------|---------------------------------|-----------------------|-------------------------------------|--|--|
| Lichtenfels | | | | | | | |
| Produktbereich | 02 | Sicherheit und Ordnung | | | | | |
| Produktebene | 02126 | Brandschutz | | | | | |
| Produkt | 021260 | Brandschutz | | | | | |
| Kostenstelle | 02126002 | Feuerwehr Fürstenberg | | | | | |
| Nr. | Bezeichnung | Ergebnis des Vorjahres | Fortgeschr. Ansatz des HHJahres | Ergebnis des HHJahres | Vergl. Ansatz/Ergebnis des HHJahres | | |
| 01 | Einz. aus Investitionszuweis. und -zuschüssen sowie aus Investitionsbeiträgen | | | | | | |
| 02 | + Einz. aus Abgängen von Gegenständen des Sachanlageverm. und des immat.AV | | | | | | |
| 03 | + Einzahlungen aus Abgängen von Gegenständen des Finanzanlagevermögens | | | | | | |
| 04 | davon: Einzahlungen aus der Tilgung von gewährten Krediten | | | | | | |
| 05 | Summe investive Einzahlungen | | | | | | |
| 06 | - Auszahlungen für Investitionen in das Sachanlagevermögen und immat. Anlagever. | | | | | | |
| 07 | davon: Auszahlungen für aktivierte Investitionszuweisungen und -zuschüsse | | | | | | |
| 08 | - Auszahlungen für Investitionen in das Finanzanlagevermögen | | | | | | |
| 09 | davon: Auszahlungen aus der Gewährung von Krediten | | | | | | |
| 10 | Summe investive Auszahlungen | | | | | | |
| 11 | Saldo aus Investitionstätigkeit (Einz. ./ Ausz.) | | | | | | |

Jahresabschluss Stadt Lichtenfels

| Teilfinanzrechnung 2011 | | | | | | | |
|--------------------------------|--|------------------------|---------------------------------|-----------------------|-------------------------------------|--|--|
| Lichtenfels | | | | | | | |
| Produktbereich | 02 | Sicherheit und Ordnung | | | | | |
| Produktebene | 02126 | Brandschutz | | | | | |
| Produkt | 021260 | Brandschutz | | | | | |
| Kostenstelle | 02126003 | Feuerwehr Goddelsheim | | | | | |
| Nr. | Bezeichnung | Ergebnis des Vorjahres | Fortgeschr. Ansatz des HHJahres | Ergebnis des HHJahres | Vergl. Ansatz/Ergebnis des HHJahres | | |
| 01 | Einz. aus Investitionszuweis. und -zuschüssen sowie aus Investitionsbeiträgen | | | | | | |
| 02 | + Einz. aus Abgängen von Gegenständen des Sachanlageverm. und des immat.AV | | | | | | |
| 03 | + Einzahlungen aus Abgängen von Gegenständen des Finanzanlagevermögens | | | | | | |
| 04 | davon: Einzahlungen aus der Tilgung von gewährten Krediten | | | | | | |
| 05 | Summe investive Einzahlungen | | | | | | |
| 06 | - Auszahlungen für Investitionen in das Sachanlagevermögen und immat. Anlagever. | -141,23 | | -254,23 | 254,23 | | |
| 07 | davon: Auszahlungen für aktivierte Investitionszuweisungen und -zuschüsse | | | | | | |
| 08 | - Auszahlungen für Investitionen in das Finanzanlagevermögen | | | | | | |
| 09 | davon: Auszahlungen aus der Gewährung von Krediten | | | | | | |
| 10 | Summe investive Auszahlungen | -141,23 | | -254,23 | 254,23 | | |
| 11 | Saldo aus Investitionstätigkeit (Einz. ./ Ausz.) | -141,23 | | -254,23 | 254,23 | | |

Jahresabschluss Stadt Lichtenfels

| Teilfinanzrechnung 2011 | | | | | | | |
|--|--|------------------------|---------------------------------|-----------------------|-------------------------------------|--|--|
| Lichtenfels | | | | | | | |
| Produktbereich 02 Sicherheit und Ordnung | | | | | | | |
| Produktebene 02126 Brandschutz | | | | | | | |
| Produkt 021260 Brandschutz | | | | | | | |
| Kostenstelle 02126004 Feuerwehr Immighausen | | | | | | | |
| Nr. | Bezeichnung | Ergebnis des Vorjahres | Fortgeschr. Ansatz des HHJahres | Ergebnis des HHJahres | Vergl. Ansatz/Ergebnis des HHJahres | | |
| 01 | Einz. aus Investitionszuweis. und -zuschüssen sowie aus Investitionsbeiträgen | | | | | | |
| 02 | + Einz. aus Abgängen von Gegenständen des Sachanlageverm. und des immat.AV | | | | | | |
| 03 | + Einzahlungen aus Abgängen von Gegenständen des Finanzanlagevermögens | | | | | | |
| 04 | davon: Einzahlungen aus der Tilgung von gewährten Krediten | | | | | | |
| 05 | Summe investive Einzahlungen | | | | | | |
| 06 | - Auszahlungen für Investitionen in das Sachanlagevermögen und immat. Anlagever. | -503,80 | | | | | |
| 07 | davon: Auszahlungen für aktivierte Investitionszuweisungen und -zuschüsse | | | | | | |
| 08 | - Auszahlungen für Investitionen in das Finanzanlagevermögen | | | | | | |
| 09 | davon: Auszahlungen aus der Gewährung von Krediten | | | | | | |
| 10 | Summe investive Auszahlungen | -503,80 | | | | | |
| 11 | Saldo aus Investitionstätigkeit (Einz. ./ Ausz.) | -503,80 | | | | | |

Jahresabschluss Stadt Lichtenfels

| Teilfinanzrechnung 2011 | | | | | | | |
|--------------------------------|--|------------------------|---------------------------------|-----------------------|-------------------------------------|--|--|
| Lichtenfels | | | | | | | |
| Produktbereich | 02 | Sicherheit und Ordnung | | | | | |
| Produktebene | 02126 | Brandschutz | | | | | |
| Produkt | 021260 | Brandschutz | | | | | |
| Kostenstelle | 02126005 | Feuerwehr Münden | | | | | |
| Nr. | Bezeichnung | Ergebnis des Vorjahres | Fortgeschr. Ansatz des HHJahres | Ergebnis des HHJahres | Vergl. Ansatz/Ergebnis des HHJahres | | |
| 01 | Einz. aus Investitionszuweis. und -zuschüssen sowie aus Investitionsbeiträgen | | | | | | |
| 02 | + Einz. aus Abgängen von Gegenständen des Sachanlageverm. und des immat.AV | | | | | | |
| 03 | + Einzahlungen aus Abgängen von Gegenständen des Finanzanlagevermögens | | | | | | |
| 04 | davon: Einzahlungen aus der Tilgung von gewährten Krediten | | | | | | |
| 05 | Summe investive Einzahlungen | | | | | | |
| 06 | - Auszahlungen für Investitionen in das Sachanlagevermögen und immat. Anlagever. | | | | | | |
| 07 | davon: Auszahlungen für aktivierte Investitionszuweisungen und -zuschüsse | | | | | | |
| 08 | - Auszahlungen für Investitionen in das Finanzanlagevermögen | | | | | | |
| 09 | davon: Auszahlungen aus der Gewährung von Krediten | | | | | | |
| 10 | Summe investive Auszahlungen | | | | | | |
| 11 | Saldo aus Investitionstätigkeit (Einz. ./ Ausz.) | | | | | | |

Jahresabschluss Stadt Lichtenfels

| Teilfinanzrechnung 2011 | | | | | | | |
|--------------------------------|--|------------------------|---------------------------------|-----------------------|-------------------------------------|--|--|
| Lichtenfels | | | | | | | |
| Produktbereich | 02 | Sicherheit und Ordnung | | | | | |
| Produktebene | 02126 | Brandschutz | | | | | |
| Produkt | 021260 | Brandschutz | | | | | |
| Kostenstelle | 02126006 | Feuerwehr Neukirchen | | | | | |
| Nr. | Bezeichnung | Ergebnis des Vorjahres | Fortgeschr. Ansatz des HHJahres | Ergebnis des HHJahres | Vergl. Ansatz/Ergebnis des HHJahres | | |
| 01 | Einz. aus Investitionszuweis. und -zuschüssen sowie aus Investitionsbeiträgen | | | | | | |
| 02 | + Einz. aus Abgängen von Gegenständen des Sachanlageverm. und des immat.AV | | | | | | |
| 03 | + Einzahlungen aus Abgängen von Gegenständen des Finanzanlagevermögens | | | | | | |
| 04 | davon: Einzahlungen aus der Tilgung von gewährten Krediten | | | | | | |
| 05 | Summe investive Einzahlungen | | | | | | |
| 06 | - Auszahlungen für Investitionen in das Sachanlagevermögen und immat. Anlagever. | -8.288,78 | | | | | |
| 07 | davon: Auszahlungen für aktivierte Investitionszuweisungen und -zuschüsse | | | | | | |
| 08 | - Auszahlungen für Investitionen in das Finanzanlagevermögen | | | | | | |
| 09 | davon: Auszahlungen aus der Gewährung von Krediten | | | | | | |
| 10 | Summe investive Auszahlungen | -8.288,78 | | | | | |
| 11 | Saldo aus Investitionstätigkeit (Einz. ./ Ausz.) | -8.288,78 | | | | | |

Jahresabschluss Stadt Lichtenfels

| Teilfinanzrechnung 2011 | | | | | | | |
|--------------------------------|--|------------------------|---------------------------------|-----------------------|-------------------------------------|--|--|
| Lichtenfels | | | | | | | |
| Produktbereich | 02 | Sicherheit und Ordnung | | | | | |
| Produktebene | 02126 | Brandschutz | | | | | |
| Produkt | 021260 | Brandschutz | | | | | |
| Kostenstelle | 02126007 | Feuerwehr Rhadern | | | | | |
| Nr. | Bezeichnung | Ergebnis des Vorjahres | Fortgeschr. Ansatz des HHJahres | Ergebnis des HHJahres | Vergl. Ansatz/Ergebnis des HHJahres | | |
| 01 | Einz. aus Investitionszuweis. und -zuschüssen sowie aus Investitionsbeiträgen | 60.332,44 | | | | | |
| 02 | + Einz. aus Abgängen von Gegenständen des Sachanlageverm. und des immat.AV | 4.000,00 | | 210,00 | -210,00 | | |
| 03 | + Einzahlungen aus Abgängen von Gegenständen des Finanzanlagevermögens | | | | | | |
| 04 | davon: Einzahlungen aus der Tilgung von gewährten Krediten | | | | | | |
| 05 | Summe investive Einzahlungen | 64.332,44 | | 210,00 | -210,00 | | |
| 06 | - Auszahlungen für Investitionen in das Sachanlagevermögen und immat. Anlagever. | -93.070,46 | | -393,24 | 393,24 | | |
| 07 | davon: Auszahlungen für aktivierte Investitionszuweisungen und -zuschüsse | | | | | | |
| 08 | - Auszahlungen für Investitionen in das Finanzanlagevermögen | | | | | | |
| 09 | davon: Auszahlungen aus der Gewährung von Krediten | | | | | | |
| 10 | Summe investive Auszahlungen | -93.070,46 | | -393,24 | 393,24 | | |
| 11 | Saldo aus Investitionstätigkeit (Einz. ./ Ausz.) | -28.738,02 | | -183,24 | 183,24 | | |

Jahresabschluss Stadt Lichtenfels

| Teilfinanzrechnung 2011 | | | | | | | |
|--------------------------------|--|------------------------|---------------------------------|-----------------------|-------------------------------------|--|--|
| Lichtenfels | | | | | | | |
| Produktbereich | 02 | Sicherheit und Ordnung | | | | | |
| Produktebene | 02126 | Brandschutz | | | | | |
| Produkt | 021260 | Brandschutz | | | | | |
| Kostenstelle | 02126008 | Feuerwehr Sachsenberg | | | | | |
| Nr. | Bezeichnung | Ergebnis des Vorjahres | Fortgeschr. Ansatz des HHJahres | Ergebnis des HHJahres | Vergl. Ansatz/Ergebnis des HHJahres | | |
| 01 | Einz. aus Investitionszuweis. und -zuschüssen sowie aus Investitionsbeiträgen | | | | | | |
| 02 | + Einz. aus Abgängen von Gegenständen des Sachanlageverm. und des immat.AV | | | | | | |
| 03 | + Einzahlungen aus Abgängen von Gegenständen des Finanzanlagevermögens | | | | | | |
| 04 | davon: Einzahlungen aus der Tilgung von gewährten Krediten | | | | | | |
| 05 | Summe investive Einzahlungen | | | | | | |
| 06 | - Auszahlungen für Investitionen in das Sachanlagevermögen und immat. Anlagever. | | | | | | |
| 07 | davon: Auszahlungen für aktivierte Investitionszuweisungen und -zuschüsse | | | | | | |
| 08 | - Auszahlungen für Investitionen in das Finanzanlagevermögen | | | | | | |
| 09 | davon: Auszahlungen aus der Gewährung von Krediten | | | | | | |
| 10 | Summe investive Auszahlungen | | | | | | |
| 11 | Saldo aus Investitionstätigkeit (Einz. ./ Ausz.) | | | | | | |

Jahresabschluss Stadt Lichtenfels

| Teilfinanzrechnung 2011 | | | | | | | |
|--------------------------------|--|------------------------------|---------------------------------|-----------------------|-------------------------------------|--|--|
| Lichtenfels | | | | | | | |
| Produktbereich | 02 | Sicherheit und Ordnung | | | | | |
| Produktebene | 02128 | Katastrophenschutz | | | | | |
| Produkt | 021280 | Katastrophenschutz | | | | | |
| Kostenstelle | 02128000 | Katastrophenschutz allgemein | | | | | |
| Nr. | Bezeichnung | Ergebnis des Vorjahres | Fortgeschr. Ansatz des HHJahres | Ergebnis des HHJahres | Vergl. Ansatz/Ergebnis des HHJahres | | |
| 01 | Einz. aus Investitionszuweis. und -zuschüssen sowie aus Investitionsbeiträgen | | | | | | |
| 02 | + Einz. aus Abgängen von Gegenständen des Sachanlageverm. und des immat.AV | | | | | | |
| 03 | + Einzahlungen aus Abgängen von Gegenständen des Finanzanlagevermögens | | | | | | |
| 04 | davon: Einzahlungen aus der Tilgung von gewährten Krediten | | | | | | |
| 05 | Summe investive Einzahlungen | | | | | | |
| 06 | - Auszahlungen für Investitionen in das Sachanlagevermögen und immat. Anlagever. | | | | | | |
| 07 | davon: Auszahlungen für aktivierte Investitionszuweisungen und -zuschüsse | | | | | | |
| 08 | - Auszahlungen für Investitionen in das Finanzanlagevermögen | | | | | | |
| 09 | davon: Auszahlungen aus der Gewährung von Krediten | | | | | | |
| 10 | Summe investive Auszahlungen | | | | | | |
| 11 | Saldo aus Investitionstätigkeit (Einz. ./ Ausz.) | | | | | | |

Jahresabschluss Stadt Lichtenfels

| Teilfinanzrechnung 2011 | | | | | | | |
|---|--|------------------------|---------------------------------|-----------------------|-------------------------------------|--|--|
| Lichtenfels | | | | | | | |
| Produktbereich 04 Kultur und Wissenschaft | | | | | | | |
| Produktebene 04272 Büchereien | | | | | | | |
| Produkt 042720 Büchereien | | | | | | | |
| Kostenstelle 04272000 Büchereien | | | | | | | |
| Nr. | Bezeichnung | Ergebnis des Vorjahres | Fortgeschr. Ansatz des HHJahres | Ergebnis des HHJahres | Vergl. Ansatz/Ergebnis des HHJahres | | |
| 01 | Einz. aus Investitionszuweis. und –zuschüssen sowie aus Investitionsbeiträgen | | | | | | |
| 02 | + Einz. aus Abgängen von Gegenständen des Sachanlageverm. und des immat.AV | | | | | | |
| 03 | + Einzahlungen aus Abgängen von Gegenständen des Finanzanlagevermögens | | | | | | |
| 04 | davon: Einzahlungen aus der Tilgung von gewährten Krediten | | | | | | |
| 05 | Summe investive Einzahlungen | | | | | | |
| 06 | - Auszahlungen für Investitionen in das Sachanlagevermögen und immat. Anlagever. | -382,29 | -400,00 | -402,91 | 2,91 | | |
| 07 | davon: Auszahlungen für aktivierte Investitionszuweisungen und -zuschüsse | | | | | | |
| 08 | - Auszahlungen für Investitionen in das Finanzanlagevermögen | | | | | | |
| 09 | davon: Auszahlungen aus der Gewährung von Krediten | | | | | | |
| 10 | Summe investive Auszahlungen | -382,29 | -400,00 | -402,91 | 2,91 | | |
| 11 | Saldo aus Investitionstätigkeit (Einz. ./ Ausz.) | -382,29 | -400,00 | -402,91 | 2,91 | | |

Jahresabschluss Stadt Lichtenfels

| Teilfinanzrechnung 2011 | | | | | | | |
|--------------------------------|--|--|---------------------------------|-----------------------|-------------------------------------|--|--|
| Lichtenfels | | | | | | | |
| Produktbereich | 04 | Kultur und Wissenschaft | | | | | |
| Produktebene | 04281 | Heimat- und sonstige Kulturpflege | | | | | |
| Produkt | 042810 | Heimat- u.sonst. Kulturpflege, Städtepartnerschaft | | | | | |
| Kostenstelle | 04281000 | Heimat- u.sonst.Kulturpflege, Städtepartnerschaft | | | | | |
| Nr. | Bezeichnung | Ergebnis des Vorjahres | Fortgeschr. Ansatz des HHJahres | Ergebnis des HHJahres | Vergl. Ansatz/Ergebnis des HHJahres | | |
| 01 | Einz. aus Investitionszuweis. und -zuschüssen sowie aus Investitionsbeiträgen | | | | | | |
| 02 | + Einz. aus Abgängen von Gegenständen des Sachanlageverm. und des immat.AV | | | | | | |
| 03 | + Einzahlungen aus Abgängen von Gegenständen des Finanzanlagevermögens | | | | | | |
| 04 | davon: Einzahlungen aus der Tilgung von gewährten Krediten | | | | | | |
| 05 | Summe investive Einzahlungen | | | | | | |
| 06 | - Auszahlungen für Investitionen in das Sachanlagevermögen und immat. Anlagever. | | | | | | |
| 07 | davon: Auszahlungen für aktivierte Investitionszuweisungen und -zuschüsse | | | | | | |
| 08 | - Auszahlungen für Investitionen in das Finanzanlagevermögen | | | | | | |
| 09 | davon: Auszahlungen aus der Gewährung von Krediten | | | | | | |
| 10 | Summe investive Auszahlungen | | | | | | |
| 11 | Saldo aus Investitionstätigkeit (Einz. ./ Ausz.) | | | | | | |

Jahresabschluss Stadt Lichtenfels

| Teilfinanzrechnung 2011 | | | | | | | |
|--------------------------------|--|--|---------------------------------|-----------------------|-------------------------------------|--|--|
| Lichtenfels | | | | | | | |
| Produktbereich | 04 | Kultur und Wissenschaft | | | | | |
| Produktebene | 04281 | Heimat- und sonstige Kulturpflege | | | | | |
| Produkt | 042810 | Heimat- u.sonst. Kulturpflege, Städtepartnerschaft | | | | | |
| Kostenstelle | 04281001 | Märkte | | | | | |
| Nr. | Bezeichnung | Ergebnis des Vorjahres | Fortgeschr. Ansatz des HHJahres | Ergebnis des HHJahres | Vergl. Ansatz/Ergebnis des HHJahres | | |
| 01 | Einz. aus Investitionszuweis. und –zuschüssen sowie aus Investitionsbeiträgen | | | | | | |
| 02 | + Einz. aus Abgängen von Gegenständen des Sachanlageverm. und des immat.AV | | | | | | |
| 03 | + Einzahlungen aus Abgängen von Gegenständen des Finanzanlagevermögens | | | | | | |
| 04 | davon: Einzahlungen aus der Tilgung von gewährten Krediten | | | | | | |
| 05 | Summe investive Einzahlungen | | | | | | |
| 06 | - Auszahlungen für Investitionen in das Sachanlagevermögen und immat. Anlagever. | | | | | | |
| 07 | davon: Auszahlungen für aktivierte Investitionszuweisungen und -zuschüsse | | | | | | |
| 08 | - Auszahlungen für Investitionen in das Finanzanlagevermögen | | | | | | |
| 09 | davon: Auszahlungen aus der Gewährung von Krediten | | | | | | |
| 10 | Summe investive Auszahlungen | | | | | | |
| 11 | Saldo aus Investitionstätigkeit (Einz. ./ Ausz.) | | | | | | |

Jahresabschluss Stadt Lichtenfels

| Teilfinanzrechnung 2011 | | | | | | | |
|--------------------------------|--|------------------------|-----------------------------------|-----------------------|-------------------------------------|--|--|
| Lichtenfels | | | | | | | |
| Produktbereich | | 04 | Kultur und Wissenschaft | | | | |
| Produktebene | | 04281 | Heimat- und sonstige Kulturpflege | | | | |
| Produkt | | 042811 | Vereinsförderung | | | | |
| Kostenstelle | | 04281100 | Vereinsförderung | | | | |
| Nr. | Bezeichnung | Ergebnis des Vorjahres | Fortgeschr. Ansatz des HHJahres | Ergebnis des HHJahres | Vergl. Ansatz/Ergebnis des HHJahres | | |
| 01 | Einz. aus Investitionszuweis. und -zuschüssen sowie aus Investitionsbeiträgen | | | | | | |
| 02 | + Einz. aus Abgängen von Gegenständen des Sachanlageverm. und des immat.AV | | | | | | |
| 03 | + Einzahlungen aus Abgängen von Gegenständen des Finanzanlagevermögens | | | | | | |
| 04 | davon: Einzahlungen aus der Tilgung von gewährten Krediten | | | | | | |
| 05 | Summe investive Einzahlungen | | | | | | |
| 06 | - Auszahlungen für Investitionen in das Sachanlagevermögen und immat. Anlagever. | | | | | | |
| 07 | davon: Auszahlungen für aktivierte Investitionszuweisungen und -zuschüsse | | | | | | |
| 08 | - Auszahlungen für Investitionen in das Finanzanlagevermögen | | | | | | |
| 09 | davon: Auszahlungen aus der Gewährung von Krediten | | | | | | |
| 10 | Summe investive Auszahlungen | | | | | | |
| 11 | Saldo aus Investitionstätigkeit (Einz. ./ Ausz.) | | | | | | |

Jahresabschluss Stadt Lichtenfels

| Teilfinanzrechnung 2011 | | | | | | | |
|--------------------------------|--|--------------------------------|---------------------------------|-----------------------|-------------------------------------|--|--|
| Lichtenfels | | | | | | | |
| Produktbereich | 04 | Kultur und Wissenschaft | | | | | |
| Produktebene | 04291 | Förderung von Kirchengemeinden | | | | | |
| Produkt | 042910 | Förderung von Kirchengemeinden | | | | | |
| Kostenstelle | 04291000 | Förderung von Kirchengemeinden | | | | | |
| Nr. | Bezeichnung | Ergebnis des Vorjahres | Fortgeschr. Ansatz des HHJahres | Ergebnis des HHJahres | Vergl. Ansatz/Ergebnis des HHJahres | | |
| 01 | Einz. aus Investitionszuweis. und -zuschüssen sowie aus Investitionsbeiträgen | | | | | | |
| 02 | + Einz. aus Abgängen von Gegenständen des Sachanlageverm. und des immat.AV | | | | | | |
| 03 | + Einzahlungen aus Abgängen von Gegenständen des Finanzanlagevermögens | | | | | | |
| 04 | davon: Einzahlungen aus der Tilgung von gewährten Krediten | | | | | | |
| 05 | Summe investive Einzahlungen | | | | | | |
| 06 | - Auszahlungen für Investitionen in das Sachanlagevermögen und immat. Anlagever. | | | | | | |
| 07 | davon: Auszahlungen für aktivierte Investitionszuweisungen und -zuschüsse | | | | | | |
| 08 | - Auszahlungen für Investitionen in das Finanzanlagevermögen | | | | | | |
| 09 | davon: Auszahlungen aus der Gewährung von Krediten | | | | | | |
| 10 | Summe investive Auszahlungen | | | | | | |
| 11 | Saldo aus Investitionstätigkeit (Einz. ./ Ausz.) | | | | | | |

Jahresabschluss Stadt Lichtenfels

| Teilfinanzrechnung 2011 | | | | | | | |
|--------------------------------|--|--|---------------------------------|-----------------------|-------------------------------------|--|--|
| Lichtenfels | | | | | | | |
| Produktbereich | 05 | Soziale Hilfen | | | | | |
| Produktebene | 05315 | Soziale Einrichtungen | | | | | |
| Produkt | 053150 | Soziale u. Seniorenangelegenheiten, Frauenhaus | | | | | |
| Kostenstelle | 05315000 | Soziale u. Seniorenangelegenheiten, Frauenhaus | | | | | |
| Nr. | Bezeichnung | Ergebnis des Vorjahres | Fortgeschr. Ansatz des HHJahres | Ergebnis des HHJahres | Vergl. Ansatz/Ergebnis des HHJahres | | |
| 01 | Einz. aus Investitionszuweis. und -zuschüssen sowie aus Investitionsbeiträgen | | | | | | |
| 02 | + Einz. aus Abgängen von Gegenständen des Sachanlageverm. und des immat.AV | | | | | | |
| 03 | + Einzahlungen aus Abgängen von Gegenständen des Finanzanlagevermögens | | | | | | |
| 04 | davon: Einzahlungen aus der Tilgung von gewährten Krediten | | | | | | |
| 05 | Summe investive Einzahlungen | | | | | | |
| 06 | - Auszahlungen für Investitionen in das Sachanlagevermögen und immat. Anlagever. | | | | | | |
| 07 | davon: Auszahlungen für aktivierte Investitionszuweisungen und -zuschüsse | | | | | | |
| 08 | - Auszahlungen für Investitionen in das Finanzanlagevermögen | | | | | | |
| 09 | davon: Auszahlungen aus der Gewährung von Krediten | | | | | | |
| 10 | Summe investive Auszahlungen | | | | | | |
| 11 | Saldo aus Investitionstätigkeit (Einz. ./ Ausz.) | | | | | | |

Jahresabschluss Stadt Lichtenfels

| Teilfinanzrechnung 2011 | | | | | | | |
|---|--|------------------------|---------------------------------|-----------------------|-------------------------------------|--|--|
| Lichtenfels | | | | | | | |
| Produktbereich 06 Kinder- und Jugendhilfe | | | | | | | |
| Produktebene 06362 Jugendarbeit | | | | | | | |
| Produkt 063620 Jugendarbeit | | | | | | | |
| Kostenstelle 06362000 Förderung der Jugendarbeit und Freizeiten | | | | | | | |
| Nr. | Bezeichnung | Ergebnis des Vorjahres | Fortgeschr. Ansatz des HHJahres | Ergebnis des HHJahres | Vergl. Ansatz/Ergebnis des HHJahres | | |
| 01 | Einz. aus Investitionszuweis. und –zuschüssen sowie aus Investitionsbeiträgen | | | | | | |
| 02 | + Einz. aus Abgängen von Gegenständen des Sachanlageverm. und des immat.AV | | | | | | |
| 03 | + Einzahlungen aus Abgängen von Gegenständen des Finanzanlagevermögens | | | | | | |
| 04 | davon: Einzahlungen aus der Tilgung von gewährten Krediten | | | | | | |
| 05 | Summe investive Einzahlungen | | | | | | |
| 06 | - Auszahlungen für Investitionen in das Sachanlagevermögen und immat. Anlagever. | -487,90 | | | | | |
| 07 | davon: Auszahlungen für aktivierte Investitionszuweisungen und -zuschüsse | | | | | | |
| 08 | - Auszahlungen für Investitionen in das Finanzanlagevermögen | | | | | | |
| 09 | davon: Auszahlungen aus der Gewährung von Krediten | | | | | | |
| 10 | Summe investive Auszahlungen | -487,90 | | | | | |
| 11 | Saldo aus Investitionstätigkeit (Einz. ./ Ausz.) | -487,90 | | | | | |

Jahresabschluss Stadt Lichtenfels

| Teilfinanzrechnung 2011 | | | | | | | |
|--------------------------------|--|-------------------------------|---------------------------------|-----------------------|-------------------------------------|--|--|
| Lichtenfels | | | | | | | |
| Produktbereich | 06 | Kinder- und Jugendhilfe | | | | | |
| Produktebene | 06365 | Tageseinrichtungen für Kinder | | | | | |
| Produkt | 063650 | Tageseinrichtungen für Kinder | | | | | |
| Kostenstelle | 06365000 | Kindergärten allgemein | | | | | |
| Nr. | Bezeichnung | Ergebnis des Vorjahres | Fortgeschr. Ansatz des HHJahres | Ergebnis des HHJahres | Vergl. Ansatz/Ergebnis des HHJahres | | |
| 01 | Einz. aus Investitionszuweis. und -zuschüssen sowie aus Investitionsbeiträgen | | | | | | |
| 02 | + Einz. aus Abgängen von Gegenständen des Sachanlageverm. und des immat.AV | | | | | | |
| 03 | + Einzahlungen aus Abgängen von Gegenständen des Finanzanlagevermögens | | | | | | |
| 04 | davon: Einzahlungen aus der Tilgung von gewährten Krediten | | | | | | |
| 05 | Summe investive Einzahlungen | | | | | | |
| 06 | - Auszahlungen für Investitionen in das Sachanlagevermögen und immat. Anlagever. | | | | | | |
| 07 | davon: Auszahlungen für aktivierte Investitionszuweisungen und -zuschüsse | | | | | | |
| 08 | - Auszahlungen für Investitionen in das Finanzanlagevermögen | | | | | | |
| 09 | davon: Auszahlungen aus der Gewährung von Krediten | | | | | | |
| 10 | Summe investive Auszahlungen | | | | | | |
| 11 | Saldo aus Investitionstätigkeit (Einz. ./ Ausz.) | | | | | | |

Jahresabschluss Stadt Lichtenfels

| Teilfinanzrechnung 2011 | | | | | | | |
|--------------------------------|--|-------------------------------|---------------------------------|-----------------------|-------------------------------------|--|--|
| Lichtenfels | | | | | | | |
| Produktbereich | 06 | Kinder- und Jugendhilfe | | | | | |
| Produktebene | 06365 | Tageseinrichtungen für Kinder | | | | | |
| Produkt | 063650 | Tageseinrichtungen für Kinder | | | | | |
| Kostenstelle | 06365001 | Kirchliche Kindergärten | | | | | |
| Nr. | Bezeichnung | Ergebnis des Vorjahres | Fortgeschr. Ansatz des HHJahres | Ergebnis des HHJahres | Vergl. Ansatz/Ergebnis des HHJahres | | |
| 01 | Einz. aus Investitionszuweis. und -zuschüssen sowie aus Investitionsbeiträgen | | | | | | |
| 02 | + Einz. aus Abgängen von Gegenständen des Sachanlageverm. und des immat.AV | | | | | | |
| 03 | + Einzahlungen aus Abgängen von Gegenständen des Finanzanlagevermögens | | | | | | |
| 04 | davon: Einzahlungen aus der Tilgung von gewährten Krediten | | | | | | |
| 05 | Summe investive Einzahlungen | | | | | | |
| 06 | - Auszahlungen für Investitionen in das Sachanlagevermögen und immat. Anlagever. | | | | | | |
| 07 | davon: Auszahlungen für aktivierte Investitionszuweisungen und -zuschüsse | | | | | | |
| 08 | - Auszahlungen für Investitionen in das Finanzanlagevermögen | | | | | | |
| 09 | davon: Auszahlungen aus der Gewährung von Krediten | | | | | | |
| 10 | Summe investive Auszahlungen | | | | | | |
| 11 | Saldo aus Investitionstätigkeit (Einz. ./ Ausz.) | | | | | | |

Jahresabschluss Stadt Lichtenfels

| Teilfinanzrechnung 2011 | | | | | | | |
|--------------------------------|--|-------------------------------|---------------------------------|-----------------------|-------------------------------------|--|--|
| Lichtenfels | | | | | | | |
| Produktbereich | 06 | Kinder- und Jugendhilfe | | | | | |
| Produktebene | 06365 | Tageseinrichtungen für Kinder | | | | | |
| Produkt | 063650 | Tageseinrichtungen für Kinder | | | | | |
| Kostenstelle | 06365002 | Kindergarten Immighausen | | | | | |
| Nr. | Bezeichnung | Ergebnis des Vorjahres | Fortgeschr. Ansatz des HHJahres | Ergebnis des HHJahres | Vergl. Ansatz/Ergebnis des HHJahres | | |
| 01 | Einz. aus Investitionszuweis. und -zuschüssen sowie aus Investitionsbeiträgen | | | | | | |
| 02 | + Einz. aus Abgängen von Gegenständen des Sachanlageverm. und des immat.AV | | | | | | |
| 03 | + Einzahlungen aus Abgängen von Gegenständen des Finanzanlagevermögens | | | | | | |
| 04 | davon: Einzahlungen aus der Tilgung von gewährten Krediten | | | | | | |
| 05 | Summe investive Einzahlungen | | | | | | |
| 06 | - Auszahlungen für Investitionen in das Sachanlagevermögen und immat. Anlagever. | -461,61 | -1.000,00 | -2.419,04 | 1.419,04 | | |
| 07 | davon: Auszahlungen für aktivierte Investitionszuweisungen und -zuschüsse | | | | | | |
| 08 | - Auszahlungen für Investitionen in das Finanzanlagevermögen | | | | | | |
| 09 | davon: Auszahlungen aus der Gewährung von Krediten | | | | | | |
| 10 | Summe investive Auszahlungen | -461,61 | -1.000,00 | -2.419,04 | 1.419,04 | | |
| 11 | Saldo aus Investitionstätigkeit (Einz. ./ Ausz.) | -461,61 | -1.000,00 | -2.419,04 | 1.419,04 | | |

Jahresabschluss Stadt Lichtenfels

| Teilfinanzrechnung 2011 | | | | | | | |
|--------------------------------|--|------------------------------------|---------------------------------|-----------------------|-------------------------------------|--|--|
| Lichtenfels | | | | | | | |
| Produktbereich | 06 | Kinder- und Jugendhilfe | | | | | |
| Produktebene | 06365 | Tageseinrichtungen für Kinder | | | | | |
| Produkt | 063650 | Tageseinrichtungen für Kinder | | | | | |
| Kostenstelle | 06365003 | Kindergarten Fürstenberg (Gebäude) | | | | | |
| Nr. | Bezeichnung | Ergebnis des Vorjahres | Fortgeschr. Ansatz des HHJahres | Ergebnis des HHJahres | Vergl. Ansatz/Ergebnis des HHJahres | | |
| 01 | Einz. aus Investitionszuweis. und -zuschüssen sowie aus Investitionsbeiträgen | | | | | | |
| 02 | + Einz. aus Abgängen von Gegenständen des Sachanlageverm. und des immat.AV | | | | | | |
| 03 | + Einzahlungen aus Abgängen von Gegenständen des Finanzanlagevermögens | | | | | | |
| 04 | davon: Einzahlungen aus der Tilgung von gewährten Krediten | | | | | | |
| 05 | Summe investive Einzahlungen | | | | | | |
| 06 | - Auszahlungen für Investitionen in das Sachanlagevermögen und immat. Anlagever. | | | | | | |
| 07 | davon: Auszahlungen für aktivierte Investitionszuweisungen und -zuschüsse | | | | | | |
| 08 | - Auszahlungen für Investitionen in das Finanzanlagevermögen | | | | | | |
| 09 | davon: Auszahlungen aus der Gewährung von Krediten | | | | | | |
| 10 | Summe investive Auszahlungen | | | | | | |
| 11 | Saldo aus Investitionstätigkeit (Einz. ./ Ausz.) | | | | | | |

Jahresabschluss Stadt Lichtenfels

| Teilfinanzrechnung 2011 | | | | | | | |
|--------------------------------|--|-------------------------------|---------------------------------|-----------------------|-------------------------------------|--|--|
| Lichtenfels | | | | | | | |
| Produktbereich | 06 | Kinder- und Jugendhilfe | | | | | |
| Produktebene | 06365 | Tageseinrichtungen für Kinder | | | | | |
| Produkt | 063650 | Tageseinrichtungen für Kinder | | | | | |
| Kostenstelle | 06365004 | Kindergarten Münden (Gebäude) | | | | | |
| Nr. | Bezeichnung | Ergebnis des Vorjahres | Fortgeschr. Ansatz des HHJahres | Ergebnis des HHJahres | Vergl. Ansatz/Ergebnis des HHJahres | | |
| 01 | Einz. aus Investitionszuweis. und -zuschüssen sowie aus Investitionsbeiträgen | | | | | | |
| 02 | + Einz. aus Abgängen von Gegenständen des Sachanlageverm. und des immat.AV | | | | | | |
| 03 | + Einzahlungen aus Abgängen von Gegenständen des Finanzanlagevermögens | | | | | | |
| 04 | davon: Einzahlungen aus der Tilgung von gewährten Krediten | | | | | | |
| 05 | Summe investive Einzahlungen | | | | | | |
| 06 | - Auszahlungen für Investitionen in das Sachanlagevermögen und immat. Anlagever. | | | | | | |
| 07 | davon: Auszahlungen für aktivierte Investitionszuweisungen und -zuschüsse | | | | | | |
| 08 | - Auszahlungen für Investitionen in das Finanzanlagevermögen | | | | | | |
| 09 | davon: Auszahlungen aus der Gewährung von Krediten | | | | | | |
| 10 | Summe investive Auszahlungen | | | | | | |
| 11 | Saldo aus Investitionstätigkeit (Einz. ./ Ausz.) | | | | | | |

Jahresabschluss Stadt Lichtenfels

| Teilfinanzrechnung 2011 | | | | | | | |
|--------------------------------|--|------------------------------------|---------------------------------|-----------------------|-------------------------------------|--|--|
| Lichtenfels | | | | | | | |
| Produktbereich | 06 | Kinder- und Jugendhilfe | | | | | |
| Produktebene | 06365 | Tageseinrichtungen für Kinder | | | | | |
| Produkt | 063650 | Tageseinrichtungen für Kinder | | | | | |
| Kostenstelle | 06365005 | Kindergarten Sachsenberg (Gebäude) | | | | | |
| Nr. | Bezeichnung | Ergebnis des Vorjahres | Fortgeschr. Ansatz des HHJahres | Ergebnis des HHJahres | Vergl. Ansatz/Ergebnis des HHJahres | | |
| 01 | Einz. aus Investitionszuweis. und -zuschüssen sowie aus Investitionsbeiträgen | | | | | | |
| 02 | + Einz. aus Abgängen von Gegenständen des Sachanlageverm. und des immat.AV | | | | | | |
| 03 | + Einzahlungen aus Abgängen von Gegenständen des Finanzanlagevermögens | | | | | | |
| 04 | davon: Einzahlungen aus der Tilgung von gewährten Krediten | | | | | | |
| 05 | Summe investive Einzahlungen | | | | | | |
| 06 | - Auszahlungen für Investitionen in das Sachanlagevermögen und immat. Anlagever. | | | -508,37 | 508,37 | | |
| 07 | davon: Auszahlungen für aktivierte Investitionszuweisungen und -zuschüsse | | | | | | |
| 08 | - Auszahlungen für Investitionen in das Finanzanlagevermögen | | | | | | |
| 09 | davon: Auszahlungen aus der Gewährung von Krediten | | | | | | |
| 10 | Summe investive Auszahlungen | | | -508,37 | 508,37 | | |
| 11 | Saldo aus Investitionstätigkeit (Einz. ./ Ausz.) | | | -508,37 | 508,37 | | |

Jahresabschluss Stadt Lichtenfels

| Teilfinanzrechnung 2011 | | | | | | | |
|--------------------------------|--|--------------------------------|---------------------------------|-----------------------|-------------------------------------|--|--|
| Lichtenfels | | | | | | | |
| Produktbereich | 06 | Kinder- und Jugendhilfe | | | | | |
| Produktebene | 06366 | Einrichtungen der Jugendarbeit | | | | | |
| Produkt | 063660 | Einrichtungen der Jugendarbeit | | | | | |
| Kostenstelle | 06366000 | Kinderspielplätze | | | | | |
| Nr. | Bezeichnung | Ergebnis des Vorjahres | Fortgeschr. Ansatz des HHJahres | Ergebnis des HHJahres | Vergl. Ansatz/Ergebnis des HHJahres | | |
| 01 | Einz. aus Investitionszuweis. und -zuschüssen sowie aus Investitionsbeiträgen | | | | | | |
| 02 | + Einz. aus Abgängen von Gegenständen des Sachanlageverm. und des immat.AV | | | | | | |
| 03 | + Einzahlungen aus Abgängen von Gegenständen des Finanzanlagevermögens | | | | | | |
| 04 | davon: Einzahlungen aus der Tilgung von gewährten Krediten | | | | | | |
| 05 | Summe investive Einzahlungen | | | | | | |
| 06 | - Auszahlungen für Investitionen in das Sachanlagevermögen und immat. Anlagever. | -20.517,36 | -2.000,00 | -2.857,02 | 857,02 | | |
| 07 | davon: Auszahlungen für aktivierte Investitionszuweisungen und -zuschüsse | | | | | | |
| 08 | - Auszahlungen für Investitionen in das Finanzanlagevermögen | | | | | | |
| 09 | davon: Auszahlungen aus der Gewährung von Krediten | | | | | | |
| 10 | Summe investive Auszahlungen | -20.517,36 | -2.000,00 | -2.857,02 | 857,02 | | |
| 11 | Saldo aus Investitionstätigkeit (Einz. ./ Ausz.) | -20.517,36 | -2.000,00 | -2.857,02 | 857,02 | | |

Jahresabschluss Stadt Lichtenfels

| Teilfinanzrechnung 2011 | | | | | | | |
|--------------------------------|--|--------------------------------|---------------------------------|-----------------------|-------------------------------------|--|--|
| Lichtenfels | | | | | | | |
| Produktbereich | 06 | Kinder- und Jugendhilfe | | | | | |
| Produktebene | 06366 | Einrichtungen der Jugendarbeit | | | | | |
| Produkt | 063660 | Einrichtungen der Jugendarbeit | | | | | |
| Kostenstelle | 06366001 | Jugendräume | | | | | |
| Nr. | Bezeichnung | Ergebnis des Vorjahres | Fortgeschr. Ansatz des HHJahres | Ergebnis des HHJahres | Vergl. Ansatz/Ergebnis des HHJahres | | |
| 01 | Einz. aus Investitionszuweis. und -zuschüssen sowie aus Investitionsbeiträgen | | | | | | |
| 02 | + Einz. aus Abgängen von Gegenständen des Sachanlageverm. und des immat.AV | | | | | | |
| 03 | + Einzahlungen aus Abgängen von Gegenständen des Finanzanlagevermögens | | | | | | |
| 04 | davon: Einzahlungen aus der Tilgung von gewährten Krediten | | | | | | |
| 05 | Summe investive Einzahlungen | | | | | | |
| 06 | - Auszahlungen für Investitionen in das Sachanlagevermögen und immat. Anlagever. | | | | | | |
| 07 | davon: Auszahlungen für aktivierte Investitionszuweisungen und -zuschüsse | | | | | | |
| 08 | - Auszahlungen für Investitionen in das Finanzanlagevermögen | | | | | | |
| 09 | davon: Auszahlungen aus der Gewährung von Krediten | | | | | | |
| 10 | Summe investive Auszahlungen | | | | | | |
| 11 | Saldo aus Investitionstätigkeit (Einz. ./ Ausz.) | | | | | | |

Jahresabschluss Stadt Lichtenfels

| Teilfinanzrechnung 2011 | | | | | | | |
|--------------------------------|--|--|---------------------------------|-----------------------|-------------------------------------|--|--|
| Lichtenfels | | | | | | | |
| Produktbereich | 06 | Kinder- und Jugendhilfe | | | | | |
| Produktebene | 06367 | Sonst.Einricht.der Kinder-, Jugend-, u.Fam.Hilfe | | | | | |
| Produkt | 063670 | Sonst.Einricht.der Kinder-, Jugend-, u.Fam.Hilfe | | | | | |
| Kostenstelle | 06367000 | Betreuende Grundschule | | | | | |
| Nr. | Bezeichnung | Ergebnis des Vorjahres | Fortgeschr. Ansatz des HHJahres | Ergebnis des HHJahres | Vergl. Ansatz/Ergebnis des HHJahres | | |
| 01 | Einz. aus Investitionszuweis. und -zuschüssen sowie aus Investitionsbeiträgen | | | | | | |
| 02 | + Einz. aus Abgängen von Gegenständen des Sachanlageverm. und des immat.AV | | | | | | |
| 03 | + Einzahlungen aus Abgängen von Gegenständen des Finanzanlagevermögens | | | | | | |
| 04 | davon: Einzahlungen aus der Tilgung von gewährten Krediten | | | | | | |
| 05 | Summe investive Einzahlungen | | | | | | |
| 06 | - Auszahlungen für Investitionen in das Sachanlagevermögen und immat. Anlagever. | | | | | | |
| 07 | davon: Auszahlungen für aktivierte Investitionszuweisungen und -zuschüsse | | | | | | |
| 08 | - Auszahlungen für Investitionen in das Finanzanlagevermögen | | | | | | |
| 09 | davon: Auszahlungen aus der Gewährung von Krediten | | | | | | |
| 10 | Summe investive Auszahlungen | | | | | | |
| 11 | Saldo aus Investitionstätigkeit (Einz. ./ Ausz.) | | | | | | |

Jahresabschluss Stadt Lichtenfels

| Teilfinanzrechnung 2011 | | | | | | | |
|--------------------------------|--|------------------------|---------------------------------|-----------------------|-------------------------------------|--|--|
| Lichtenfels | | | | | | | |
| Produktbereich | 08 | Sportförderung | | | | | |
| Produktebene | 08421 | Förderung des Sports | | | | | |
| Produkt | 084210 | Förderung des Sports | | | | | |
| Kostenstelle | 08421000 | Sportförderung | | | | | |
| Nr. | Bezeichnung | Ergebnis des Vorjahres | Fortgeschr. Ansatz des HHJahres | Ergebnis des HHJahres | Vergl. Ansatz/Ergebnis des HHJahres | | |
| 01 | Einz. aus Investitionszuweis. und -zuschüssen sowie aus Investitionsbeiträgen | | | | | | |
| 02 | + Einz. aus Abgängen von Gegenständen des Sachanlageverm. und des immat.AV | | | | | | |
| 03 | + Einzahlungen aus Abgängen von Gegenständen des Finanzanlagevermögens | | | | | | |
| 04 | davon: Einzahlungen aus der Tilgung von gewährten Krediten | | | | | | |
| 05 | Summe investive Einzahlungen | | | | | | |
| 06 | - Auszahlungen für Investitionen in das Sachanlagevermögen und immat. Anlagever. | | | | | | |
| 07 | davon: Auszahlungen für aktivierte Investitionszuweisungen und -zuschüsse | | | | | | |
| 08 | - Auszahlungen für Investitionen in das Finanzanlagevermögen | | | | | | |
| 09 | davon: Auszahlungen aus der Gewährung von Krediten | | | | | | |
| 10 | Summe investive Auszahlungen | | | | | | |
| 11 | Saldo aus Investitionstätigkeit (Einz. ./ Ausz.) | | | | | | |

Jahresabschluss Stadt Lichtenfels

| Teilfinanzrechnung 2011 | | | | | | | |
|--------------------------------|--|------------------------|---------------------------------|-----------------------|-------------------------------------|--|--|
| Lichtenfels | | | | | | | |
| Produktbereich | 08 | Sportförderung | | | | | |
| Produktebene | 08421 | Förderung des Sports | | | | | |
| Produkt | 084210 | Förderung des Sports | | | | | |
| Kostenstelle | 08421001 | Sporthalle Sachsenberg | | | | | |
| Nr. | Bezeichnung | Ergebnis des Vorjahres | Fortgeschr. Ansatz des HHJahres | Ergebnis des HHJahres | Vergl. Ansatz/Ergebnis des HHJahres | | |
| 01 | Einz. aus Investitionszuweis. und -zuschüssen sowie aus Investitionsbeiträgen | | | | | | |
| 02 | + Einz. aus Abgängen von Gegenständen des Sachanlageverm. und des immat.AV | | | | | | |
| 03 | + Einzahlungen aus Abgängen von Gegenständen des Finanzanlagevermögens | | | | | | |
| 04 | davon: Einzahlungen aus der Tilgung von gewährten Krediten | | | | | | |
| 05 | Summe investive Einzahlungen | | | | | | |
| 06 | - Auszahlungen für Investitionen in das Sachanlagevermögen und immat. Anlagever. | -28.460,37 | | | | | |
| 07 | davon: Auszahlungen für aktivierte Investitionszuweisungen und -zuschüsse | -28.270,21 | | | | | |
| 08 | - Auszahlungen für Investitionen in das Finanzanlagevermögen | | | | | | |
| 09 | davon: Auszahlungen aus der Gewährung von Krediten | | | | | | |
| 10 | Summe investive Auszahlungen | -28.460,37 | | | | | |
| 11 | Saldo aus Investitionstätigkeit (Einz. ./ Ausz.) | -28.460,37 | | | | | |

Jahresabschluss Stadt Lichtenfels

| Teilfinanzrechnung 2011 | | | | | | | |
|--------------------------------|--|---------------------------------|---------------------------------|-----------------------|-------------------------------------|--|--|
| Lichtenfels | | | | | | | |
| Produktbereich | 08 | Sportförderung | | | | | |
| Produktebene | 08424 | Sportstätten und Bäder | | | | | |
| Produkt | 084240 | Bereitstellung von Sportstätten | | | | | |
| Kostenstelle | 08424000 | Sportplätze | | | | | |
| Nr. | Bezeichnung | Ergebnis des Vorjahres | Fortgeschr. Ansatz des HHJahres | Ergebnis des HHJahres | Vergl. Ansatz/Ergebnis des HHJahres | | |
| 01 | Einz. aus Investitionszuweis. und -zuschüssen sowie aus Investitionsbeiträgen | | | | | | |
| 02 | + Einz. aus Abgängen von Gegenständen des Sachanlageverm. und des immat.AV | | | | | | |
| 03 | + Einzahlungen aus Abgängen von Gegenständen des Finanzanlagevermögens | | | | | | |
| 04 | davon: Einzahlungen aus der Tilgung von gewährten Krediten | | | | | | |
| 05 | Summe investive Einzahlungen | | | | | | |
| 06 | - Auszahlungen für Investitionen in das Sachanlagevermögen und immat. Anlagever. | -21.250,00 | -19.750,00 | -6.750,00 | -13.000,00 | | |
| 07 | davon: Auszahlungen für aktivierte Investitionszuweisungen und -zuschüsse | -21.250,00 | -19.750,00 | -6.750,00 | -13.000,00 | | |
| 08 | - Auszahlungen für Investitionen in das Finanzanlagevermögen | | | | | | |
| 09 | davon: Auszahlungen aus der Gewährung von Krediten | | | | | | |
| 10 | Summe investive Auszahlungen | -21.250,00 | -19.750,00 | -6.750,00 | -13.000,00 | | |
| 11 | Saldo aus Investitionstätigkeit (Einz. ./ Ausz.) | -21.250,00 | -19.750,00 | -6.750,00 | -13.000,00 | | |

Jahresabschluss Stadt Lichtenfels

| Teilfinanzrechnung 2011 | | | | | | |
|--------------------------------|--|---------------------------------|---------------------------------|-----------------------|-------------------------------------|--|
| Lichtenfels | | | | | | |
| Produktbereich | 08 | Sportförderung | | | | |
| Produktebene | 08424 | Sportstätten und Bäder | | | | |
| Produkt | 084240 | Bereitstellung von Sportstätten | | | | |
| Kostenstelle | 08424001 | Sporthalle Goddelsheim | | | | |
| Nr. | Bezeichnung | Ergebnis des Vorjahres | Fortgeschr. Ansatz des HHJahres | Ergebnis des HHJahres | Vergl. Ansatz/Ergebnis des HHJahres | |
| 01 | Einz. aus Investitionszuweis. und –zuschüssen sowie aus Investitionsbeiträgen | 163.000,00 | | 47.000,00 | -47.000,00 | |
| 02 | + Einz. aus Abgängen von Gegenständen des Sachanlageverm. und des immat.AV | | | | | |
| 03 | + Einzahlungen aus Abgängen von Gegenständen des Finanzanlagevermögens | | | | | |
| 04 | davon: Einzahlungen aus der Tilgung von gewährten Krediten | | | | | |
| 05 | Summe investive Einzahlungen | 163.000,00 | | 47.000,00 | -47.000,00 | |
| 06 | - Auszahlungen für Investitionen in das Sachanlagevermögen und immat. Anlagever. | -696.234,68 | -173.599,32 | -180.921,98 | 7.322,66 | |
| 07 | davon: Auszahlungen für aktivierte Investitionszuweisungen und -zuschüsse | | | | | |
| 08 | - Auszahlungen für Investitionen in das Finanzanlagevermögen | | | | | |
| 09 | davon: Auszahlungen aus der Gewährung von Krediten | | | | | |
| 10 | Summe investive Auszahlungen | -696.234,68 | -173.599,32 | -180.921,98 | 7.322,66 | |
| 11 | Saldo aus Investitionstätigkeit (Einz. ./ Ausz.) | -533.234,68 | -173.599,32 | -133.921,98 | -39.677,34 | |

Jahresabschluss Stadt Lichtenfels

| Teilfinanzrechnung 2011 | | | | | | | |
|--------------------------------|--|--|---------------------------------|-----------------------|-------------------------------------|--|--|
| Lichtenfels | | | | | | | |
| Produktbereich | 09 | Räumliche Planung u. Entwicklung, Geoinformationen | | | | | |
| Produktebene | 09511 | Räumliche Planungs- und Entwicklungsmaßnahmen | | | | | |
| Produkt | 095110 | Bauleitplanung | | | | | |
| Kostenstelle | 09511000 | Bauleitplanung und Vermessung | | | | | |
| Nr. | Bezeichnung | Ergebnis des Vorjahres | Fortgeschr. Ansatz des HHJahres | Ergebnis des HHJahres | Vergl. Ansatz/Ergebnis des HHJahres | | |
| 01 | Einz. aus Investitionszuweis. und -zuschüssen sowie aus Investitionsbeiträgen | | | | | | |
| 02 | + Einz. aus Abgängen von Gegenständen des Sachanlageverm. und des immat.AV | | | | | | |
| 03 | + Einzahlungen aus Abgängen von Gegenständen des Finanzanlagevermögens | | | | | | |
| 04 | davon: Einzahlungen aus der Tilgung von gewährten Krediten | | | | | | |
| 05 | Summe investive Einzahlungen | | | | | | |
| 06 | - Auszahlungen für Investitionen in das Sachanlagevermögen und immat. Anlagever. | | | | | | |
| 07 | davon: Auszahlungen für aktivierte Investitionszuweisungen und -zuschüsse | | | | | | |
| 08 | - Auszahlungen für Investitionen in das Finanzanlagevermögen | | | | | | |
| 09 | davon: Auszahlungen aus der Gewährung von Krediten | | | | | | |
| 10 | Summe investive Auszahlungen | | | | | | |
| 11 | Saldo aus Investitionstätigkeit (Einz. ./ Ausz.) | | | | | | |

Jahresabschluss Stadt Lichtenfels

| Teilfinanzrechnung 2011 | | | | | | | |
|--------------------------------|--|---|---------------------------------|-----------------------|-------------------------------------|--|--|
| Lichtenfels | | | | | | | |
| Produktbereich | 10 | Bauen und Wohnen | | | | | |
| Produktebene | 10521 | Bau- und Grundstücksordnung | | | | | |
| Produkt | 105210 | Bauliche Ausführung, Bauverwaltung, städt. Bauamt | | | | | |
| Kostenstelle | 10521000 | Bauverwaltung, Bauamt | | | | | |
| Nr. | Bezeichnung | Ergebnis des Vorjahres | Fortgeschr. Ansatz des HHJahres | Ergebnis des HHJahres | Vergl. Ansatz/Ergebnis des HHJahres | | |
| 01 | Einz. aus Investitionszuweis. und -zuschüssen sowie aus Investitionsbeiträgen | | | | | | |
| 02 | + Einz. aus Abgängen von Gegenständen des Sachanlageverm. und des immat.AV | | | | | | |
| 03 | + Einzahlungen aus Abgängen von Gegenständen des Finanzanlagevermögens | | | | | | |
| 04 | davon: Einzahlungen aus der Tilgung von gewährten Krediten | | | | | | |
| 05 | Summe investive Einzahlungen | | | | | | |
| 06 | - Auszahlungen für Investitionen in das Sachanlagevermögen und immat. Anlagever. | | | | | | |
| 07 | davon: Auszahlungen für aktivierte Investitionszuweisungen und -zuschüsse | | | | | | |
| 08 | - Auszahlungen für Investitionen in das Finanzanlagevermögen | -14,74 | -50,00 | -14,74 | -35,26 | | |
| 09 | davon: Auszahlungen aus der Gewährung von Krediten | -14,74 | -50,00 | -14,74 | -35,26 | | |
| 10 | Summe investive Auszahlungen | -14,74 | -50,00 | -14,74 | -35,26 | | |
| 11 | Saldo aus Investitionstätigkeit (Einz. ./ Ausz.) | -14,74 | -50,00 | -14,74 | -35,26 | | |

Jahresabschluss Stadt Lichtenfels

| Teilfinanzrechnung 2011 | | | | | | | |
|--------------------------------|--|---------------------------|---------------------------------|-----------------------|-------------------------------------|--|--|
| Lichtenfels | | | | | | | |
| Produktbereich | 10 | Bauen und Wohnen | | | | | |
| Produktebene | 10523 | Denkmalschutz und -pflege | | | | | |
| Produkt | 105230 | Denkmalförderung | | | | | |
| Kostenstelle | 10523000 | Zuschüsse Denkmalpflege | | | | | |
| Nr. | Bezeichnung | Ergebnis des Vorjahres | Fortgeschr. Ansatz des HHJahres | Ergebnis des HHJahres | Vergl. Ansatz/Ergebnis des HHJahres | | |
| 01 | Einz. aus Investitionszuweis. und -zuschüssen sowie aus Investitionsbeiträgen | | | | | | |
| 02 | + Einz. aus Abgängen von Gegenständen des Sachanlageverm. und des immat.AV | | | | | | |
| 03 | + Einzahlungen aus Abgängen von Gegenständen des Finanzanlagevermögens | | | | | | |
| 04 | davon: Einzahlungen aus der Tilgung von gewährten Krediten | | | | | | |
| 05 | Summe investive Einzahlungen | | | | | | |
| 06 | - Auszahlungen für Investitionen in das Sachanlagevermögen und immat. Anlagever. | | | | | | |
| 07 | davon: Auszahlungen für aktivierte Investitionszuweisungen und -zuschüsse | | | | | | |
| 08 | - Auszahlungen für Investitionen in das Finanzanlagevermögen | | | | | | |
| 09 | davon: Auszahlungen aus der Gewährung von Krediten | | | | | | |
| 10 | Summe investive Auszahlungen | | | | | | |
| 11 | Saldo aus Investitionstätigkeit (Einz. ./ Ausz.) | | | | | | |

Jahresabschluss Stadt Lichtenfels

| Teilfinanzrechnung 2011 | | | | | | |
|--------------------------------|--|------------------------|---------------------------------|-----------------------|-------------------------------------|--|
| Lichtenfels | | | | | | |
| Produktbereich | 11 | Ver- und Entsorgung | | | | |
| Produktebene | 11533 | Wasserversorgung | | | | |
| Produkt | 115330 | Wasserversorgung | | | | |
| Kostenstelle | 11533000 | Wasserversorgung | | | | |
| Nr. | Bezeichnung | Ergebnis des Vorjahres | Fortgeschr. Ansatz des HHJahres | Ergebnis des HHJahres | Vergl. Ansatz/Ergebnis des HHJahres | |
| 01 | Einz. aus Investitionszuweis. und –zuschüssen sowie aus Investitionsbeiträgen | 42.507,15 | 72.000,00 | 70.451,11 | 1.548,89 | |
| 02 | + Einz. aus Abgängen von Gegenständen des Sachanlageverm. und des immat.AV | | | | | |
| 03 | + Einzahlungen aus Abgängen von Gegenständen des Finanzanlagevermögens | | | | | |
| 04 | davon: Einzahlungen aus der Tilgung von gewährten Krediten | | | | | |
| 05 | Summe investive Einzahlungen | 42.507,15 | 72.000,00 | 70.451,11 | 1.548,89 | |
| 06 | - Auszahlungen für Investitionen in das Sachanlagevermögen und immat. Anlagever. | -515.082,66 | -656.888,38 | -194.735,32 | -462.153,06 | |
| 07 | davon: Auszahlungen für aktivierte Investitionszuweisungen und -zuschüsse | | | | | |
| 08 | - Auszahlungen für Investitionen in das Finanzanlagevermögen | -58,89 | -100,00 | -60,50 | -39,50 | |
| 09 | davon: Auszahlungen aus der Gewährung von Krediten | -58,89 | -100,00 | -60,50 | -39,50 | |
| 10 | Summe investive Auszahlungen | -515.141,55 | -656.988,38 | -194.795,82 | -462.192,56 | |
| 11 | Saldo aus Investitionstätigkeit (Einz. ./ Ausz.) | -472.634,40 | -584.988,38 | -124.344,71 | -460.643,67 | |

Jahresabschluss Stadt Lichtenfels

| Teilfinanzrechnung 2011 | | | | | | | |
|--------------------------------|--|----------------------------|---------------------------------|-----------------------|-------------------------------------|--|--|
| Lichtenfels | | | | | | | |
| Produktbereich | 11 | Ver- und Entsorgung | | | | | |
| Produktebene | 11537 | Abfallwirtschaft | | | | | |
| Produkt | 115370 | Abfallentsorgung | | | | | |
| Kostenstelle | 11537000 | Abfallentsorgung allgemein | | | | | |
| Nr. | Bezeichnung | Ergebnis des Vorjahres | Fortgeschr. Ansatz des HHJahres | Ergebnis des HHJahres | Vergl. Ansatz/Ergebnis des HHJahres | | |
| 01 | Einz. aus Investitionszuweis. und -zuschüssen sowie aus Investitionsbeiträgen | | | | | | |
| 02 | + Einz. aus Abgängen von Gegenständen des Sachanlageverm. und des immat.AV | | | | | | |
| 03 | + Einzahlungen aus Abgängen von Gegenständen des Finanzanlagevermögens | | | | | | |
| 04 | davon: Einzahlungen aus der Tilgung von gewährten Krediten | | | | | | |
| 05 | Summe investive Einzahlungen | | | | | | |
| 06 | - Auszahlungen für Investitionen in das Sachanlagevermögen und immat. Anlagever. | | | | | | |
| 07 | davon: Auszahlungen für aktivierte Investitionszuweisungen und -zuschüsse | | | | | | |
| 08 | - Auszahlungen für Investitionen in das Finanzanlagevermögen | -29,48 | -50,00 | -29,49 | -20,51 | | |
| 09 | davon: Auszahlungen aus der Gewährung von Krediten | -29,48 | -50,00 | -29,49 | -20,51 | | |
| 10 | Summe investive Auszahlungen | -29,48 | -50,00 | -29,49 | -20,51 | | |
| 11 | Saldo aus Investitionstätigkeit (Einz. ./ Ausz.) | -29,48 | -50,00 | -29,49 | -20,51 | | |

Jahresabschluss Stadt Lichtenfels

| Teilfinanzrechnung 2011 | | | | | | | |
|---|--|------------------------|---------------------------------|-----------------------|-------------------------------------|--|--|
| Lichtenfels | | | | | | | |
| Produktbereich 11 Ver- und Entsorgung | | | | | | | |
| Produktebene 11537 Abfallwirtschaft | | | | | | | |
| Produkt 115370 Abfallentsorgung | | | | | | | |
| Kostenstelle 11537001 Restmüll | | | | | | | |
| Nr. | Bezeichnung | Ergebnis des Vorjahres | Fortgeschr. Ansatz des HHJahres | Ergebnis des HHJahres | Vergl. Ansatz/Ergebnis des HHJahres | | |
| 01 | Einz. aus Investitionszuweis. und -zuschüssen sowie aus Investitionsbeiträgen | | | | | | |
| 02 | + Einz. aus Abgängen von Gegenständen des Sachanlageverm. und des immat.AV | | | | | | |
| 03 | + Einzahlungen aus Abgängen von Gegenständen des Finanzanlagevermögens | | | | | | |
| 04 | davon: Einzahlungen aus der Tilgung von gewährten Krediten | | | | | | |
| 05 | Summe investive Einzahlungen | | | | | | |
| 06 | - Auszahlungen für Investitionen in das Sachanlagevermögen und immat. Anlagever. | | | | | | |
| 07 | davon: Auszahlungen für aktivierte Investitionszuweisungen und -zuschüsse | | | | | | |
| 08 | - Auszahlungen für Investitionen in das Finanzanlagevermögen | | | | | | |
| 09 | davon: Auszahlungen aus der Gewährung von Krediten | | | | | | |
| 10 | Summe investive Auszahlungen | | | | | | |
| 11 | Saldo aus Investitionstätigkeit (Einz. ./ Ausz.) | | | | | | |

Jahresabschluss Stadt Lichtenfels

| Teilfinanzrechnung 2011 | | | | | | | |
|---|--|------------------------|---------------------------------|-----------------------|-------------------------------------|--|--|
| Lichtenfels | | | | | | | |
| Produktbereich 11 Ver- und Entsorgung | | | | | | | |
| Produktebene 11537 Abfallwirtschaft | | | | | | | |
| Produkt 115370 Abfallentsorgung | | | | | | | |
| Kostenstelle 11537002 Biomüll | | | | | | | |
| Nr. | Bezeichnung | Ergebnis des Vorjahres | Fortgeschr. Ansatz des HHJahres | Ergebnis des HHJahres | Vergl. Ansatz/Ergebnis des HHJahres | | |
| 01 | Einz. aus Investitionszuweis. und –zuschüssen sowie aus Investitionsbeiträgen | | | | | | |
| 02 | + Einz. aus Abgängen von Gegenständen des Sachanlageverm. und des immat.AV | | | | | | |
| 03 | + Einzahlungen aus Abgängen von Gegenständen des Finanzanlagevermögens | | | | | | |
| 04 | davon: Einzahlungen aus der Tilgung von gewährten Krediten | | | | | | |
| 05 | Summe investive Einzahlungen | | | | | | |
| 06 | - Auszahlungen für Investitionen in das Sachanlagevermögen und immat. Anlagever. | | | | | | |
| 07 | davon: Auszahlungen für aktivierte Investitionszuweisungen und -zuschüsse | | | | | | |
| 08 | - Auszahlungen für Investitionen in das Finanzanlagevermögen | | | | | | |
| 09 | davon: Auszahlungen aus der Gewährung von Krediten | | | | | | |
| 10 | Summe investive Auszahlungen | | | | | | |
| 11 | Saldo aus Investitionstätigkeit (Einz. ./ Ausz.) | | | | | | |

Jahresabschluss Stadt Lichtenfels

| Teilfinanzrechnung 2011 | | | | | | | |
|--------------------------------|--|------------------------|---------------------------------|-----------------------|-------------------------------------|--|--|
| Lichtenfels | | | | | | | |
| Produktbereich | 11 | Ver- und Entsorgung | | | | | |
| Produktebene | 11537 | Abfallwirtschaft | | | | | |
| Produkt | 115370 | Abfallentsorgung | | | | | |
| Kostenstelle | 11537003 | Altpapier | | | | | |
| Nr. | Bezeichnung | Ergebnis des Vorjahres | Fortgeschr. Ansatz des HHJahres | Ergebnis des HHJahres | Vergl. Ansatz/Ergebnis des HHJahres | | |
| 01 | Einz. aus Investitionszuweis. und -zuschüssen sowie aus Investitionsbeiträgen | | | | | | |
| 02 | + Einz. aus Abgängen von Gegenständen des Sachanlageverm. und des immat.AV | | | | | | |
| 03 | + Einzahlungen aus Abgängen von Gegenständen des Finanzanlagevermögens | | | | | | |
| 04 | davon: Einzahlungen aus der Tilgung von gewährten Krediten | | | | | | |
| 05 | Summe investive Einzahlungen | | | | | | |
| 06 | - Auszahlungen für Investitionen in das Sachanlagevermögen und immat. Anlagever. | | | | | | |
| 07 | davon: Auszahlungen für aktivierte Investitionszuweisungen und -zuschüsse | | | | | | |
| 08 | - Auszahlungen für Investitionen in das Finanzanlagevermögen | | | | | | |
| 09 | davon: Auszahlungen aus der Gewährung von Krediten | | | | | | |
| 10 | Summe investive Auszahlungen | | | | | | |
| 11 | Saldo aus Investitionstätigkeit (Einz. ./ Ausz.) | | | | | | |

Jahresabschluss Stadt Lichtenfels

| Teilfinanzrechnung 2011 | | | | | | | |
|--------------------------------|--|--------------------------|---------------------------------|-----------------------|-------------------------------------|--|--|
| Lichtenfels | | | | | | | |
| Produktbereich | 11 | Ver- und Entsorgung | | | | | |
| Produktebene | 11537 | Abfallwirtschaft | | | | | |
| Produkt | 115370 | Abfallentsorgung | | | | | |
| Kostenstelle | 11537004 | Baum- und Strauchschnitt | | | | | |
| Nr. | Bezeichnung | Ergebnis des Vorjahres | Fortgeschr. Ansatz des HHJahres | Ergebnis des HHJahres | Vergl. Ansatz/Ergebnis des HHJahres | | |
| 01 | Einz. aus Investitionszuweis. und -zuschüssen sowie aus Investitionsbeiträgen | | | | | | |
| 02 | + Einz. aus Abgängen von Gegenständen des Sachanlageverm. und des immat.AV | | | | | | |
| 03 | + Einzahlungen aus Abgängen von Gegenständen des Finanzanlagevermögens | | | | | | |
| 04 | davon: Einzahlungen aus der Tilgung von gewährten Krediten | | | | | | |
| 05 | Summe investive Einzahlungen | | | | | | |
| 06 | - Auszahlungen für Investitionen in das Sachanlagevermögen und immat. Anlagever. | | | | | | |
| 07 | davon: Auszahlungen für aktivierte Investitionszuweisungen und -zuschüsse | | | | | | |
| 08 | - Auszahlungen für Investitionen in das Finanzanlagevermögen | | | | | | |
| 09 | davon: Auszahlungen aus der Gewährung von Krediten | | | | | | |
| 10 | Summe investive Auszahlungen | | | | | | |
| 11 | Saldo aus Investitionstätigkeit (Einz. ./ Ausz.) | | | | | | |

Jahresabschluss Stadt Lichtenfels

| Teilfinanzrechnung 2011 | | | | | | | |
|--------------------------------|--|------------------------|---------------------------------|-----------------------|-------------------------------------|--|--|
| Lichtenfels | | | | | | | |
| Produktbereich | 11 | Ver- und Entsorgung | | | | | |
| Produktebene | 11537 | Abfallwirtschaft | | | | | |
| Produkt | 115370 | Abfallentsorgung | | | | | |
| Kostenstelle | 11537005 | Kühl- und Weißgeräte | | | | | |
| Nr. | Bezeichnung | Ergebnis des Vorjahres | Fortgeschr. Ansatz des HHJahres | Ergebnis des HHJahres | Vergl. Ansatz/Ergebnis des HHJahres | | |
| 01 | Einz. aus Investitionszuweis. und -zuschüssen sowie aus Investitionsbeiträgen | | | | | | |
| 02 | + Einz. aus Abgängen von Gegenständen des Sachanlageverm. und des immat.AV | | | | | | |
| 03 | + Einzahlungen aus Abgängen von Gegenständen des Finanzanlagevermögens | | | | | | |
| 04 | davon: Einzahlungen aus der Tilgung von gewährten Krediten | | | | | | |
| 05 | Summe investive Einzahlungen | | | | | | |
| 06 | - Auszahlungen für Investitionen in das Sachanlagevermögen und immat. Anlagever. | | | | | | |
| 07 | davon: Auszahlungen für aktivierte Investitionszuweisungen und -zuschüsse | | | | | | |
| 08 | - Auszahlungen für Investitionen in das Finanzanlagevermögen | | | | | | |
| 09 | davon: Auszahlungen aus der Gewährung von Krediten | | | | | | |
| 10 | Summe investive Auszahlungen | | | | | | |
| 11 | Saldo aus Investitionstätigkeit (Einz. ./ Ausz.) | | | | | | |

Jahresabschluss Stadt Lichtenfels

| Teilfinanzrechnung 2011 | | | | | | | |
|--------------------------------|--|------------------------|---------------------------------|-----------------------|-------------------------------------|--|--|
| Lichtenfels | | | | | | | |
| Produktbereich | 11 | Ver- und Entsorgung | | | | | |
| Produktebene | 11538 | Abwasserbeseitigung | | | | | |
| Produkt | 115380 | Abwasserbeseitigung | | | | | |
| Kostenstelle | 11538000 | Abwasserbeseitigung | | | | | |
| Nr. | Bezeichnung | Ergebnis des Vorjahres | Fortgeschr. Ansatz des HHJahres | Ergebnis des HHJahres | Vergl. Ansatz/Ergebnis des HHJahres | | |
| 01 | Einz. aus Investitionszuweis. und –zuschüssen sowie aus Investitionsbeiträgen | 269.200,83 | 224.000,00 | 359.740,78 | -135.740,78 | | |
| 02 | + Einz. aus Abgängen von Gegenständen des Sachanlageverm. und des immat.AV | | | | | | |
| 03 | + Einzahlungen aus Abgängen von Gegenständen des Finanzanlagevermögens | | | | | | |
| 04 | davon: Einzahlungen aus der Tilgung von gewährten Krediten | | | | | | |
| 05 | Summe investive Einzahlungen | 269.200,83 | 224.000,00 | 359.740,78 | -135.740,78 | | |
| 06 | - Auszahlungen für Investitionen in das Sachanlagevermögen und immat. Anlagever. | -1.859.082,24 | -1.652.921,90 | -975.199,84 | -677.722,06 | | |
| 07 | davon: Auszahlungen für aktivierte Investitionszuweisungen und -zuschüsse | | | | | | |
| 08 | - Auszahlungen für Investitionen in das Finanzanlagevermögen | | | | | | |
| 09 | davon: Auszahlungen aus der Gewährung von Krediten | | | | | | |
| 10 | Summe investive Auszahlungen | -1.859.082,24 | -1.652.921,90 | -975.199,84 | -677.722,06 | | |
| 11 | Saldo aus Investitionstätigkeit (Einz. ./ Ausz.) | -1.589.881,41 | -1.428.921,90 | -615.459,06 | -813.462,84 | | |

Jahresabschluss Stadt Lichtenfels

| Teilfinanzrechnung 2011 | | | | | | |
|--------------------------------|--|---|---------------------------------|-----------------------|-------------------------------------|--|
| Lichtenfels | | | | | | |
| Produktbereich | 12 | Verkehrsflächen und -anlagen, ÖPNV | | | | |
| Produktebene | 12541 | Gemeindestraßen | | | | |
| Produkt | 125410 | Straßen, Wege, Plätze (Gemeindestraßen) | | | | |
| Kostenstelle | 12541000 | Straßen, Wege, Plätze (Gemeindestraßen) | | | | |
| Nr. | Bezeichnung | Ergebnis des Vorjahres | Fortgeschr. Ansatz des HHJahres | Ergebnis des HHJahres | Vergl. Ansatz/Ergebnis des HHJahres | |
| 01 | Einz. aus Investitionszuweis. und –zuschüssen sowie aus Investitionsbeiträgen | 257.958,60 | 152.900,00 | 338.499,32 | -185.599,32 | |
| 02 | + Einz. aus Abgängen von Gegenständen des Sachanlageverm. und des immat.AV | | | | | |
| 03 | + Einzahlungen aus Abgängen von Gegenständen des Finanzanlagevermögens | | | | | |
| 04 | davon: Einzahlungen aus der Tilgung von gewährten Krediten | | | | | |
| 05 | Summe investive Einzahlungen | 257.958,60 | 152.900,00 | 338.499,32 | -185.599,32 | |
| 06 | - Auszahlungen für Investitionen in das Sachanlagevermögen und immat. Anlagever. | -508.281,23 | -154.810,55 | -295.417,85 | 140.607,30 | |
| 07 | davon: Auszahlungen für aktivierte Investitionszuweisungen und -zuschüsse | -1.000,00 | | | | |
| 08 | - Auszahlungen für Investitionen in das Finanzanlagevermögen | | | | | |
| 09 | davon: Auszahlungen aus der Gewährung von Krediten | | | | | |
| 10 | Summe investive Auszahlungen | -508.281,23 | -154.810,55 | -295.417,85 | 140.607,30 | |
| 11 | Saldo aus Investitionstätigkeit (Einz. ./ Ausz.) | -250.322,63 | -1.910,55 | 43.081,47 | -44.992,02 | |

Jahresabschluss Stadt Lichtenfels

| Teilfinanzrechnung 2011 | | | | | | |
|--------------------------------|--|---|---------------------------------|-----------------------|-------------------------------------|--|
| Lichtenfels | | | | | | |
| Produktbereich | 12 | Verkehrsflächen und -anlagen, ÖPNV | | | | |
| Produktebene | 12541 | Gemeindestraßen | | | | |
| Produkt | 125410 | Straßen, Wege, Plätze (Gemeindestraßen) | | | | |
| Kostenstelle | 12541001 | Straßenbeleuchtung | | | | |
| Nr. | Bezeichnung | Ergebnis des Vorjahres | Fortgeschr. Ansatz des HHJahres | Ergebnis des HHJahres | Vergl. Ansatz/Ergebnis des HHJahres | |
| 01 | Einz. aus Investitionszuweis. und –zuschüssen sowie aus Investitionsbeiträgen | 12.400,00 | | 2.136,78 | -2.136,78 | |
| 02 | + Einz. aus Abgängen von Gegenständen des Sachanlageverm. und des immat.AV | | | | | |
| 03 | + Einzahlungen aus Abgängen von Gegenständen des Finanzanlagevermögens | | | | | |
| 04 | davon: Einzahlungen aus der Tilgung von gewährten Krediten | | | | | |
| 05 | Summe investive Einzahlungen | 12.400,00 | | 2.136,78 | -2.136,78 | |
| 06 | - Auszahlungen für Investitionen in das Sachanlagevermögen und immat. Anlagever. | -12.253,84 | -37.444,45 | -33.608,44 | -3.836,01 | |
| 07 | davon: Auszahlungen für aktivierte Investitionszuweisungen und -zuschüsse | | | | | |
| 08 | - Auszahlungen für Investitionen in das Finanzanlagevermögen | | | | | |
| 09 | davon: Auszahlungen aus der Gewährung von Krediten | | | | | |
| 10 | Summe investive Auszahlungen | -12.253,84 | -37.444,45 | -33.608,44 | -3.836,01 | |
| 11 | Saldo aus Investitionstätigkeit (Einz. ./ Ausz.) | 146,16 | -37.444,45 | -31.471,66 | -5.972,79 | |

Jahresabschluss Stadt Lichtenfels

| Teilfinanzrechnung 2011 | | | | | | | |
|--------------------------------|--|---|---------------------------------|-----------------------|-------------------------------------|--|--|
| Lichtenfels | | | | | | | |
| Produktbereich | 12 | Verkehrsflächen und -anlagen, ÖPNV | | | | | |
| Produktebene | 12541 | Gemeindestraßen | | | | | |
| Produkt | 125410 | Straßen, Wege, Plätze (Gemeindestraßen) | | | | | |
| Kostenstelle | 12541002 | Straßenschilder | | | | | |
| Nr. | Bezeichnung | Ergebnis des Vorjahres | Fortgeschr. Ansatz des HHJahres | Ergebnis des HHJahres | Vergl. Ansatz/Ergebnis des HHJahres | | |
| 01 | Einz. aus Investitionszuweis. und -zuschüssen sowie aus Investitionsbeiträgen | | | | | | |
| 02 | + Einz. aus Abgängen von Gegenständen des Sachanlageverm. und des immat.AV | | | | | | |
| 03 | + Einzahlungen aus Abgängen von Gegenständen des Finanzanlagevermögens | | | | | | |
| 04 | davon: Einzahlungen aus der Tilgung von gewährten Krediten | | | | | | |
| 05 | Summe investive Einzahlungen | | | | | | |
| 06 | - Auszahlungen für Investitionen in das Sachanlagevermögen und immat. Anlagever. | -231,84 | -2.000,00 | -106,51 | -1.893,49 | | |
| 07 | davon: Auszahlungen für aktivierte Investitionszuweisungen und -zuschüsse | | | | | | |
| 08 | - Auszahlungen für Investitionen in das Finanzanlagevermögen | | | | | | |
| 09 | davon: Auszahlungen aus der Gewährung von Krediten | | | | | | |
| 10 | Summe investive Auszahlungen | -231,84 | -2.000,00 | -106,51 | -1.893,49 | | |
| 11 | Saldo aus Investitionstätigkeit (Einz. ./ Ausz.) | -231,84 | -2.000,00 | -106,51 | -1.893,49 | | |

Jahresabschluss Stadt Lichtenfels

| Teilfinanzrechnung 2011 | | | | | | |
|--------------------------------|--|------------------------------------|---------------------------------|-----------------------|-------------------------------------|--|
| Lichtenfels | | | | | | |
| Produktbereich | 12 | Verkehrsflächen und -anlagen, ÖPNV | | | | |
| Produktebene | 12542 | Kreisstraßen | | | | |
| Produkt | 125420 | Kreisstraßen | | | | |
| Kostenstelle | 12542000 | Kreisstraßen | | | | |
| Nr. | Bezeichnung | Ergebnis des Vorjahres | Fortgeschr. Ansatz des HHJahres | Ergebnis des HHJahres | Vergl. Ansatz/Ergebnis des HHJahres | |
| 01 | Einz. aus Investitionszuweis. und –zuschüssen sowie aus Investitionsbeiträgen | 50.000,00 | | 35.000,00 | -35.000,00 | |
| 02 | + Einz. aus Abgängen von Gegenständen des Sachanlageverm. und des immat.AV | | | | | |
| 03 | + Einzahlungen aus Abgängen von Gegenständen des Finanzanlagevermögens | | | | | |
| 04 | davon: Einzahlungen aus der Tilgung von gewährten Krediten | | | | | |
| 05 | Summe investive Einzahlungen | 50.000,00 | | 35.000,00 | -35.000,00 | |
| 06 | - Auszahlungen für Investitionen in das Sachanlagevermögen und immat. Anlagever. | -172.553,54 | -118.009,99 | -56.825,56 | -61.184,43 | |
| 07 | davon: Auszahlungen für aktivierte Investitionszuweisungen und -zuschüsse | | | | | |
| 08 | - Auszahlungen für Investitionen in das Finanzanlagevermögen | | | | | |
| 09 | davon: Auszahlungen aus der Gewährung von Krediten | | | | | |
| 10 | Summe investive Auszahlungen | -172.553,54 | -118.009,99 | -56.825,56 | -61.184,43 | |
| 11 | Saldo aus Investitionstätigkeit (Einz. ./ Ausz.) | -122.553,54 | -118.009,99 | -21.825,56 | -96.184,43 | |

Jahresabschluss Stadt Lichtenfels

| Teilfinanzrechnung 2011 | | | | | | |
|--------------------------------|--|------------------------------------|---------------------------------|-----------------------|-------------------------------------|--|
| Lichtenfels | | | | | | |
| Produktbereich | 12 | Verkehrsflächen und -anlagen, ÖPNV | | | | |
| Produktebene | 12543 | Landesstraßen | | | | |
| Produkt | 125430 | Landesstraßen | | | | |
| Kostenstelle | 12543000 | Landesstraßen | | | | |
| Nr. | Bezeichnung | Ergebnis des Vorjahres | Fortgeschr. Ansatz des HHJahres | Ergebnis des HHJahres | Vergl. Ansatz/Ergebnis des HHJahres | |
| 01 | Einz. aus Investitionszuweis. und –zuschüssen sowie aus Investitionsbeiträgen | 100.000,00 | | 100.000,00 | -100.000,00 | |
| 02 | + Einz. aus Abgängen von Gegenständen des Sachanlageverm. und des immat.AV | | | | | |
| 03 | + Einzahlungen aus Abgängen von Gegenständen des Finanzanlagevermögens | | | | | |
| 04 | davon: Einzahlungen aus der Tilgung von gewährten Krediten | | | | | |
| 05 | Summe investive Einzahlungen | 100.000,00 | | 100.000,00 | -100.000,00 | |
| 06 | - Auszahlungen für Investitionen in das Sachanlagevermögen und immat. Anlagever. | -214.789,18 | -391.430,66 | -123.271,41 | -268.159,25 | |
| 07 | davon: Auszahlungen für aktivierte Investitionszuweisungen und -zuschüsse | | | | | |
| 08 | - Auszahlungen für Investitionen in das Finanzanlagevermögen | | | | | |
| 09 | davon: Auszahlungen aus der Gewährung von Krediten | | | | | |
| 10 | Summe investive Auszahlungen | -214.789,18 | -391.430,66 | -123.271,41 | -268.159,25 | |
| 11 | Saldo aus Investitionstätigkeit (Einz. ./ Ausz.) | -114.789,18 | -391.430,66 | -23.271,41 | -368.159,25 | |

Jahresabschluss Stadt Lichtenfels

| Teilfinanzrechnung 2011 | | | | | | | |
|--------------------------------|--|------------------------------------|---------------------------------|-----------------------|-------------------------------------|--|--|
| Lichtenfels | | | | | | | |
| Produktbereich | 12 | Verkehrsflächen und -anlagen, ÖPNV | | | | | |
| Produktebene | 12545 | Straßenreinigung | | | | | |
| Produkt | 125450 | Straßenreinigung und Winterdienst | | | | | |
| Kostenstelle | 12545000 | Straßenreinigung | | | | | |
| Nr. | Bezeichnung | Ergebnis des Vorjahres | Fortgeschr. Ansatz des HHJahres | Ergebnis des HHJahres | Vergl. Ansatz/Ergebnis des HHJahres | | |
| 01 | Einz. aus Investitionszuweis. und -zuschüssen sowie aus Investitionsbeiträgen | | | | | | |
| 02 | + Einz. aus Abgängen von Gegenständen des Sachanlageverm. und des immat.AV | | | | | | |
| 03 | + Einzahlungen aus Abgängen von Gegenständen des Finanzanlagevermögens | | | | | | |
| 04 | davon: Einzahlungen aus der Tilgung von gewährten Krediten | | | | | | |
| 05 | Summe investive Einzahlungen | | | | | | |
| 06 | - Auszahlungen für Investitionen in das Sachanlagevermögen und immat. Anlagever. | | | | | | |
| 07 | davon: Auszahlungen für aktivierte Investitionszuweisungen und -zuschüsse | | | | | | |
| 08 | - Auszahlungen für Investitionen in das Finanzanlagevermögen | | | | | | |
| 09 | davon: Auszahlungen aus der Gewährung von Krediten | | | | | | |
| 10 | Summe investive Auszahlungen | | | | | | |
| 11 | Saldo aus Investitionstätigkeit (Einz. ./ Ausz.) | | | | | | |

Jahresabschluss Stadt Lichtenfels

| Teilfinanzrechnung 2011 | | | | | | | |
|--------------------------------|--|------------------------------------|---------------------------------|-----------------------|-------------------------------------|--|--|
| Lichtenfels | | | | | | | |
| Produktbereich | 12 | Verkehrsflächen und -anlagen, ÖPNV | | | | | |
| Produktebene | 12545 | Straßenreinigung | | | | | |
| Produkt | 125450 | Straßenreinigung und Winterdienst | | | | | |
| Kostenstelle | 12545001 | Winterdienst | | | | | |
| Nr. | Bezeichnung | Ergebnis des Vorjahres | Fortgeschr. Ansatz des HHJahres | Ergebnis des HHJahres | Vergl. Ansatz/Ergebnis des HHJahres | | |
| 01 | Einz. aus Investitionszuweis. und -zuschüssen sowie aus Investitionsbeiträgen | | | | | | |
| 02 | + Einz. aus Abgängen von Gegenständen des Sachanlageverm. und des immat.AV | | | | | | |
| 03 | + Einzahlungen aus Abgängen von Gegenständen des Finanzanlagevermögens | | | | | | |
| 04 | davon: Einzahlungen aus der Tilgung von gewährten Krediten | | | | | | |
| 05 | Summe investive Einzahlungen | | | | | | |
| 06 | - Auszahlungen für Investitionen in das Sachanlagevermögen und immat. Anlagever. | | -500,00 | | -500,00 | | |
| 07 | davon: Auszahlungen für aktivierte Investitionszuweisungen und -zuschüsse | | | | | | |
| 08 | - Auszahlungen für Investitionen in das Finanzanlagevermögen | | | | | | |
| 09 | davon: Auszahlungen aus der Gewährung von Krediten | | | | | | |
| 10 | Summe investive Auszahlungen | | -500,00 | | -500,00 | | |
| 11 | Saldo aus Investitionstätigkeit (Einz. ./ Ausz.) | | -500,00 | | -500,00 | | |

Jahresabschluss Stadt Lichtenfels

| Teilfinanzrechnung 2011 | | | | | | | |
|--------------------------------|--|------------------------------------|---------------------------------|-----------------------|-------------------------------------|--|--|
| Lichtenfels | | | | | | | |
| Produktbereich | 12 | Verkehrsflächen und -anlagen, ÖPNV | | | | | |
| Produktebene | 12547 | ÖPNV | | | | | |
| Produkt | 125470 | Bereitstellung des ÖPNV | | | | | |
| Kostenstelle | 12547000 | ÖPNV | | | | | |
| Nr. | Bezeichnung | Ergebnis des Vorjahres | Fortgeschr. Ansatz des HHJahres | Ergebnis des HHJahres | Vergl. Ansatz/Ergebnis des HHJahres | | |
| 01 | Einz. aus Investitionszuweis. und -zuschüssen sowie aus Investitionsbeiträgen | | | | | | |
| 02 | + Einz. aus Abgängen von Gegenständen des Sachanlageverm. und des immat.AV | | | | | | |
| 03 | + Einzahlungen aus Abgängen von Gegenständen des Finanzanlagevermögens | | | | | | |
| 04 | davon: Einzahlungen aus der Tilgung von gewährten Krediten | | | | | | |
| 05 | Summe investive Einzahlungen | | | | | | |
| 06 | - Auszahlungen für Investitionen in das Sachanlagevermögen und immat. Anlagever. | | | | | | |
| 07 | davon: Auszahlungen für aktivierte Investitionszuweisungen und -zuschüsse | | | | | | |
| 08 | - Auszahlungen für Investitionen in das Finanzanlagevermögen | | | | | | |
| 09 | davon: Auszahlungen aus der Gewährung von Krediten | | | | | | |
| 10 | Summe investive Auszahlungen | | | | | | |
| 11 | Saldo aus Investitionstätigkeit (Einz. ./ Ausz.) | | | | | | |

Jahresabschluss Stadt Lichtenfels

| Teilfinanzrechnung 2011 | | | | | | | |
|--------------------------------|--|--|---------------------------------|-----------------------|-------------------------------------|--|--|
| Lichtenfels | | | | | | | |
| Produktbereich | 13 | Natur- und Landschaftspflege | | | | | |
| Produktebene | 13551 | Öffentliches Grün und Landschaftsbau | | | | | |
| Produkt | 135510 | Grünanlagen, Freizeiteinricht., öffentl. Anlagen | | | | | |
| Kostenstelle | 13551000 | Grünanlagen, Freizeiteinricht., öffentl. Anlagen | | | | | |
| Nr. | Bezeichnung | Ergebnis des Vorjahres | Fortgeschr. Ansatz des HHJahres | Ergebnis des HHJahres | Vergl. Ansatz/Ergebnis des HHJahres | | |
| 01 | Einz. aus Investitionszuweis. und -zuschüssen sowie aus Investitionsbeiträgen | | | | | | |
| 02 | + Einz. aus Abgängen von Gegenständen des Sachanlageverm. und des immat.AV | | | 750,00 | -750,00 | | |
| 03 | + Einzahlungen aus Abgängen von Gegenständen des Finanzanlagevermögens | | | | | | |
| 04 | davon: Einzahlungen aus der Tilgung von gewährten Krediten | | | | | | |
| 05 | Summe investive Einzahlungen | | | 750,00 | -750,00 | | |
| 06 | - Auszahlungen für Investitionen in das Sachanlagevermögen und immat. Anlagever. | | | | | | |
| 07 | davon: Auszahlungen für aktivierte Investitionszuweisungen und -zuschüsse | | | | | | |
| 08 | - Auszahlungen für Investitionen in das Finanzanlagevermögen | | | | | | |
| 09 | davon: Auszahlungen aus der Gewährung von Krediten | | | | | | |
| 10 | Summe investive Auszahlungen | | | | | | |
| 11 | Saldo aus Investitionstätigkeit (Einz. ./ Ausz.) | | | 750,00 | -750,00 | | |

Jahresabschluss Stadt Lichtenfels

| Teilfinanzrechnung 2011 | | | | | | | |
|--------------------------------|--|---|---------------------------------|-----------------------|-------------------------------------|--|--|
| Lichtenfels | | | | | | | |
| Produktbereich | 13 | Natur- und Landschaftspflege | | | | | |
| Produktebene | 13552 | Öffentl. Gewässer und wasserbaurechtliche Anlagen | | | | | |
| Produkt | 135520 | Öffentliche Gewässer, Wasserbau | | | | | |
| Kostenstelle | 13552000 | Öffentliche Gewässer, Wasserbau | | | | | |
| Nr. | Bezeichnung | Ergebnis des Vorjahres | Fortgeschr. Ansatz des HHJahres | Ergebnis des HHJahres | Vergl. Ansatz/Ergebnis des HHJahres | | |
| 01 | Einz. aus Investitionszuweis. und -zuschüssen sowie aus Investitionsbeiträgen | | | 72.120,00 | -72.120,00 | | |
| 02 | + Einz. aus Abgängen von Gegenständen des Sachanlageverm. und des immat.AV | | | | | | |
| 03 | + Einzahlungen aus Abgängen von Gegenständen des Finanzanlagevermögens | | | | | | |
| 04 | davon: Einzahlungen aus der Tilgung von gewährten Krediten | | | | | | |
| 05 | Summe investive Einzahlungen | | | 72.120,00 | -72.120,00 | | |
| 06 | - Auszahlungen für Investitionen in das Sachanlagevermögen und immat. Anlagever. | | | | | | |
| 07 | davon: Auszahlungen für aktivierte Investitionszuweisungen und -zuschüsse | | | | | | |
| 08 | - Auszahlungen für Investitionen in das Finanzanlagevermögen | | | | | | |
| 09 | davon: Auszahlungen aus der Gewährung von Krediten | | | | | | |
| 10 | Summe investive Auszahlungen | | | | | | |
| 11 | Saldo aus Investitionstätigkeit (Einz. ./ Ausz.) | | | 72.120,00 | -72.120,00 | | |

Jahresabschluss Stadt Lichtenfels

| Teilfinanzrechnung 2011 | | | | | | | |
|--------------------------------|--|---------------------------------|---------------------------------|-----------------------|-------------------------------------|--|--|
| Lichtenfels | | | | | | | |
| Produktbereich | 13 | Natur- und Landschaftspflege | | | | | |
| Produktebene | 13553 | Friedhofs- und Bestattungswesen | | | | | |
| Produkt | 135530 | Friedhofswesen | | | | | |
| Kostenstelle | 13553000 | Friedhöfe allgemein | | | | | |
| Nr. | Bezeichnung | Ergebnis des Vorjahres | Fortgeschr. Ansatz des HHJahres | Ergebnis des HHJahres | Vergl. Ansatz/Ergebnis des HHJahres | | |
| 01 | Einz. aus Investitionszuweis. und -zuschüssen sowie aus Investitionsbeiträgen | | | | | | |
| 02 | + Einz. aus Abgängen von Gegenständen des Sachanlageverm. und des immat.AV | | | | | | |
| 03 | + Einzahlungen aus Abgängen von Gegenständen des Finanzanlagevermögens | | | | | | |
| 04 | davon: Einzahlungen aus der Tilgung von gewährten Krediten | | | | | | |
| 05 | Summe investive Einzahlungen | | | | | | |
| 06 | - Auszahlungen für Investitionen in das Sachanlagevermögen und immat. Anlagever. | | -1.000,00 | | -1.000,00 | | |
| 07 | davon: Auszahlungen für aktivierte Investitionszuweisungen und -zuschüsse | | | | | | |
| 08 | - Auszahlungen für Investitionen in das Finanzanlagevermögen | | | | | | |
| 09 | davon: Auszahlungen aus der Gewährung von Krediten | | | | | | |
| 10 | Summe investive Auszahlungen | | -1.000,00 | | -1.000,00 | | |
| 11 | Saldo aus Investitionstätigkeit (Einz. ./ Ausz.) | | -1.000,00 | | -1.000,00 | | |

Jahresabschluss Stadt Lichtenfels

| Teilfinanzrechnung 2011 | | | | | | | |
|--------------------------------|--|---------------------------------|---------------------------------|-----------------------|-------------------------------------|--|--|
| Lichtenfels | | | | | | | |
| Produktbereich | 13 | Natur- und Landschaftspflege | | | | | |
| Produktebene | 13553 | Friedhofs- und Bestattungswesen | | | | | |
| Produkt | 135530 | Friedhofswesen | | | | | |
| Kostenstelle | 13553001 | Friedhof Dalwigksthale | | | | | |
| Nr. | Bezeichnung | Ergebnis des Vorjahres | Fortgeschr. Ansatz des HHJahres | Ergebnis des HHJahres | Vergl. Ansatz/Ergebnis des HHJahres | | |
| 01 | Einz. aus Investitionszuweis. und -zuschüssen sowie aus Investitionsbeiträgen | | | | | | |
| 02 | + Einz. aus Abgängen von Gegenständen des Sachanlageverm. und des immat.AV | | | | | | |
| 03 | + Einzahlungen aus Abgängen von Gegenständen des Finanzanlagevermögens | | | | | | |
| 04 | davon: Einzahlungen aus der Tilgung von gewährten Krediten | | | | | | |
| 05 | Summe investive Einzahlungen | | | | | | |
| 06 | - Auszahlungen für Investitionen in das Sachanlagevermögen und immat. Anlagever. | | | -77,35 | 77,35 | | |
| 07 | davon: Auszahlungen für aktivierte Investitionszuweisungen und -zuschüsse | | | | | | |
| 08 | - Auszahlungen für Investitionen in das Finanzanlagevermögen | | | | | | |
| 09 | davon: Auszahlungen aus der Gewährung von Krediten | | | | | | |
| 10 | Summe investive Auszahlungen | | | -77,35 | 77,35 | | |
| 11 | Saldo aus Investitionstätigkeit (Einz. ./ Ausz.) | | | -77,35 | 77,35 | | |

Jahresabschluss Stadt Lichtenfels

| Teilfinanzrechnung 2011 | | | | | | | |
|--------------------------------|--|---------------------------------|---------------------------------|-----------------------|-------------------------------------|--|--|
| Lichtenfels | | | | | | | |
| Produktbereich | 13 | Natur- und Landschaftspflege | | | | | |
| Produktebene | 13553 | Friedhofs- und Bestattungswesen | | | | | |
| Produkt | 135530 | Friedhofswesen | | | | | |
| Kostenstelle | 13553002 | Friedhof Fürstenberg | | | | | |
| Nr. | Bezeichnung | Ergebnis des Vorjahres | Fortgeschr. Ansatz des HHJahres | Ergebnis des HHJahres | Vergl. Ansatz/Ergebnis des HHJahres | | |
| 01 | Einz. aus Investitionszuweis. und -zuschüssen sowie aus Investitionsbeiträgen | | | | | | |
| 02 | + Einz. aus Abgängen von Gegenständen des Sachanlageverm. und des immat.AV | | | | | | |
| 03 | + Einzahlungen aus Abgängen von Gegenständen des Finanzanlagevermögens | | | | | | |
| 04 | davon: Einzahlungen aus der Tilgung von gewährten Krediten | | | | | | |
| 05 | Summe investive Einzahlungen | | | | | | |
| 06 | - Auszahlungen für Investitionen in das Sachanlagevermögen und immat. Anlagever. | | | -77,35 | 77,35 | | |
| 07 | davon: Auszahlungen für aktivierte Investitionszuweisungen und -zuschüsse | | | | | | |
| 08 | - Auszahlungen für Investitionen in das Finanzanlagevermögen | | | | | | |
| 09 | davon: Auszahlungen aus der Gewährung von Krediten | | | | | | |
| 10 | Summe investive Auszahlungen | | | -77,35 | 77,35 | | |
| 11 | Saldo aus Investitionstätigkeit (Einz. ./ Ausz.) | | | -77,35 | 77,35 | | |

Jahresabschluss Stadt Lichtenfels

| Teilfinanzrechnung 2011 | | | | | | | |
|--------------------------------|--|---------------------------------|---------------------------------|-----------------------|-------------------------------------|--|--|
| Lichtenfels | | | | | | | |
| Produktbereich | 13 | Natur- und Landschaftspflege | | | | | |
| Produktebene | 13553 | Friedhofs- und Bestattungswesen | | | | | |
| Produkt | 135530 | Friedhofswesen | | | | | |
| Kostenstelle | 13553003 | Friedhof Goddelsheim | | | | | |
| Nr. | Bezeichnung | Ergebnis des Vorjahres | Fortgeschr. Ansatz des HHJahres | Ergebnis des HHJahres | Vergl. Ansatz/Ergebnis des HHJahres | | |
| 01 | Einz. aus Investitionszuweis. und -zuschüssen sowie aus Investitionsbeiträgen | | | | | | |
| 02 | + Einz. aus Abgängen von Gegenständen des Sachanlageverm. und des immat.AV | | | | | | |
| 03 | + Einzahlungen aus Abgängen von Gegenständen des Finanzanlagevermögens | | | | | | |
| 04 | davon: Einzahlungen aus der Tilgung von gewährten Krediten | | | | | | |
| 05 | Summe investive Einzahlungen | | | | | | |
| 06 | - Auszahlungen für Investitionen in das Sachanlagevermögen und immat. Anlagever. | | | -77,34 | 77,34 | | |
| 07 | davon: Auszahlungen für aktivierte Investitionszuweisungen und -zuschüsse | | | | | | |
| 08 | - Auszahlungen für Investitionen in das Finanzanlagevermögen | | | | | | |
| 09 | davon: Auszahlungen aus der Gewährung von Krediten | | | | | | |
| 10 | Summe investive Auszahlungen | | | -77,34 | 77,34 | | |
| 11 | Saldo aus Investitionstätigkeit (Einz. ./ Ausz.) | | | -77,34 | 77,34 | | |

Jahresabschluss Stadt Lichtenfels

| Teilfinanzrechnung 2011 | | | | | | | |
|--------------------------------|--|---------------------------------|---------------------------------|-----------------------|-------------------------------------|--|--|
| Lichtenfels | | | | | | | |
| Produktbereich | 13 | Natur- und Landschaftspflege | | | | | |
| Produktebene | 13553 | Friedhofs- und Bestattungswesen | | | | | |
| Produkt | 135530 | Friedhofswesen | | | | | |
| Kostenstelle | 13553004 | Friedhof Immighausen | | | | | |
| Nr. | Bezeichnung | Ergebnis des Vorjahres | Fortgeschr. Ansatz des HHJahres | Ergebnis des HHJahres | Vergl. Ansatz/Ergebnis des HHJahres | | |
| 01 | Einz. aus Investitionszuweis. und -zuschüssen sowie aus Investitionsbeiträgen | | | | | | |
| 02 | + Einz. aus Abgängen von Gegenständen des Sachanlageverm. und des immat.AV | | | | | | |
| 03 | + Einzahlungen aus Abgängen von Gegenständen des Finanzanlagevermögens | | | | | | |
| 04 | davon: Einzahlungen aus der Tilgung von gewährten Krediten | | | | | | |
| 05 | Summe investive Einzahlungen | | | | | | |
| 06 | - Auszahlungen für Investitionen in das Sachanlagevermögen und immat. Anlagever. | | | -77,34 | 77,34 | | |
| 07 | davon: Auszahlungen für aktivierte Investitionszuweisungen und -zuschüsse | | | | | | |
| 08 | - Auszahlungen für Investitionen in das Finanzanlagevermögen | | | | | | |
| 09 | davon: Auszahlungen aus der Gewährung von Krediten | | | | | | |
| 10 | Summe investive Auszahlungen | | | -77,34 | 77,34 | | |
| 11 | Saldo aus Investitionstätigkeit (Einz. ./ Ausz.) | | | -77,34 | 77,34 | | |

Jahresabschluss Stadt Lichtenfels

| Teilfinanzrechnung 2011 | | | | | | | |
|--|--|------------------------|---------------------------------|-----------------------|-------------------------------------|--|--|
| Lichtenfels | | | | | | | |
| Produktbereich 13 Natur- und Landschaftspflege | | | | | | | |
| Produktebene 13553 Friedhofs- und Bestattungswesen | | | | | | | |
| Produkt 135530 Friedhofswesen | | | | | | | |
| Kostenstelle 13553005 Friedhof Münden | | | | | | | |
| Nr. | Bezeichnung | Ergebnis des Vorjahres | Fortgeschr. Ansatz des HHJahres | Ergebnis des HHJahres | Vergl. Ansatz/Ergebnis des HHJahres | | |
| 01 | Einz. aus Investitionszuweis. und –zuschüssen sowie aus Investitionsbeiträgen | | | | | | |
| 02 | + Einz. aus Abgängen von Gegenständen des Sachanlageverm. und des immat.AV | | | | | | |
| 03 | + Einzahlungen aus Abgängen von Gegenständen des Finanzanlagevermögens | | | | | | |
| 04 | davon: Einzahlungen aus der Tilgung von gewährten Krediten | | | | | | |
| 05 | Summe investive Einzahlungen | | | | | | |
| 06 | - Auszahlungen für Investitionen in das Sachanlagevermögen und immat. Anlagever. | -71,93 | | -77,34 | 77,34 | | |
| 07 | davon: Auszahlungen für aktivierte Investitionszuweisungen und -zuschüsse | | | | | | |
| 08 | - Auszahlungen für Investitionen in das Finanzanlagevermögen | | | | | | |
| 09 | davon: Auszahlungen aus der Gewährung von Krediten | | | | | | |
| 10 | Summe investive Auszahlungen | -71,93 | | -77,34 | 77,34 | | |
| 11 | Saldo aus Investitionstätigkeit (Einz. ./ Ausz.) | -71,93 | | -77,34 | 77,34 | | |

Jahresabschluss Stadt Lichtenfels

| Teilfinanzrechnung 2011 | | | | | | | |
|--------------------------------|--|---------------------------------|---------------------------------|-----------------------|-------------------------------------|--|--|
| Lichtenfels | | | | | | | |
| Produktbereich | 13 | Natur- und Landschaftspflege | | | | | |
| Produktebene | 13553 | Friedhofs- und Bestattungswesen | | | | | |
| Produkt | 135530 | Friedhofswesen | | | | | |
| Kostenstelle | 13553006 | Friedhof Neukirchen | | | | | |
| Nr. | Bezeichnung | Ergebnis des Vorjahres | Fortgeschr. Ansatz des HHJahres | Ergebnis des HHJahres | Vergl. Ansatz/Ergebnis des HHJahres | | |
| 01 | Einz. aus Investitionszuweis. und -zuschüssen sowie aus Investitionsbeiträgen | | | | | | |
| 02 | + Einz. aus Abgängen von Gegenständen des Sachanlageverm. und des immat.AV | | | | | | |
| 03 | + Einzahlungen aus Abgängen von Gegenständen des Finanzanlagevermögens | | | | | | |
| 04 | davon: Einzahlungen aus der Tilgung von gewährten Krediten | | | | | | |
| 05 | Summe investive Einzahlungen | | | | | | |
| 06 | - Auszahlungen für Investitionen in das Sachanlagevermögen und immat. Anlagever. | -7.868,28 | | -77,34 | 77,34 | | |
| 07 | davon: Auszahlungen für aktivierte Investitionszuweisungen und -zuschüsse | | | | | | |
| 08 | - Auszahlungen für Investitionen in das Finanzanlagevermögen | | | | | | |
| 09 | davon: Auszahlungen aus der Gewährung von Krediten | | | | | | |
| 10 | Summe investive Auszahlungen | -7.868,28 | | -77,34 | 77,34 | | |
| 11 | Saldo aus Investitionstätigkeit (Einz. ./ Ausz.) | -7.868,28 | | -77,34 | 77,34 | | |

Jahresabschluss Stadt Lichtenfels

| Teilfinanzrechnung 2011 | | | | | | | |
|--|--|------------------------|---------------------------------|-----------------------|-------------------------------------|--|--|
| Lichtenfels | | | | | | | |
| Produktbereich 13 Natur- und Landschaftspflege | | | | | | | |
| Produktebene 13553 Friedhofs- und Bestattungswesen | | | | | | | |
| Produkt 135530 Friedhofswesen | | | | | | | |
| Kostenstelle 13553007 Friedhof Rhadern | | | | | | | |
| Nr. | Bezeichnung | Ergebnis des Vorjahres | Fortgeschr. Ansatz des HHJahres | Ergebnis des HHJahres | Vergl. Ansatz/Ergebnis des HHJahres | | |
| 01 | Einz. aus Investitionszuweis. und –zuschüssen sowie aus Investitionsbeiträgen | | | | | | |
| 02 | + Einz. aus Abgängen von Gegenständen des Sachanlageverm. und des immat.AV | | | | | | |
| 03 | + Einzahlungen aus Abgängen von Gegenständen des Finanzanlagevermögens | | | | | | |
| 04 | davon: Einzahlungen aus der Tilgung von gewährten Krediten | | | | | | |
| 05 | Summe investive Einzahlungen | | | | | | |
| 06 | - Auszahlungen für Investitionen in das Sachanlagevermögen und immat. Anlagever. | | | -77,34 | 77,34 | | |
| 07 | davon: Auszahlungen für aktivierte Investitionszuweisungen und -zuschüsse | | | | | | |
| 08 | - Auszahlungen für Investitionen in das Finanzanlagevermögen | | | | | | |
| 09 | davon: Auszahlungen aus der Gewährung von Krediten | | | | | | |
| 10 | Summe investive Auszahlungen | | | -77,34 | 77,34 | | |
| 11 | Saldo aus Investitionstätigkeit (Einz. ./ Ausz.) | | | -77,34 | 77,34 | | |

Jahresabschluss Stadt Lichtenfels

| Teilfinanzrechnung 2011 | | | | | | | |
|--------------------------------|--|---------------------------------|---------------------------------|-----------------------|-------------------------------------|--|--|
| Lichtenfels | | | | | | | |
| Produktbereich | 13 | Natur- und Landschaftspflege | | | | | |
| Produktebene | 13553 | Friedhofs- und Bestattungswesen | | | | | |
| Produkt | 135530 | Friedhofswesen | | | | | |
| Kostenstelle | 13553008 | Friedhof Sachsenberg | | | | | |
| Nr. | Bezeichnung | Ergebnis des Vorjahres | Fortgeschr. Ansatz des HHJahres | Ergebnis des HHJahres | Vergl. Ansatz/Ergebnis des HHJahres | | |
| 01 | Einz. aus Investitionszuweis. und -zuschüssen sowie aus Investitionsbeiträgen | | | | | | |
| 02 | + Einz. aus Abgängen von Gegenständen des Sachanlageverm. und des immat.AV | | | | | | |
| 03 | + Einzahlungen aus Abgängen von Gegenständen des Finanzanlagevermögens | | | | | | |
| 04 | davon: Einzahlungen aus der Tilgung von gewährten Krediten | | | | | | |
| 05 | Summe investive Einzahlungen | | | | | | |
| 06 | - Auszahlungen für Investitionen in das Sachanlagevermögen und immat. Anlagever. | -1.189,43 | -56.810,57 | -3.432,13 | -53.378,44 | | |
| 07 | davon: Auszahlungen für aktivierte Investitionszuweisungen und -zuschüsse | | | | | | |
| 08 | - Auszahlungen für Investitionen in das Finanzanlagevermögen | | | | | | |
| 09 | davon: Auszahlungen aus der Gewährung von Krediten | | | | | | |
| 10 | Summe investive Auszahlungen | -1.189,43 | -56.810,57 | -3.432,13 | -53.378,44 | | |
| 11 | Saldo aus Investitionstätigkeit (Einz. ./ Ausz.) | -1.189,43 | -56.810,57 | -3.432,13 | -53.378,44 | | |

Jahresabschluss Stadt Lichtenfels

| Teilfinanzrechnung 2011 | | | | | | | |
|--|--|------------------------|---------------------------------|-----------------------|-------------------------------------|--|--|
| Lichtenfels | | | | | | | |
| Produktbereich 13 Natur- und Landschaftspflege | | | | | | | |
| Produktebene 13555 Land- und Forstwirtschaft | | | | | | | |
| Produkt 135550 Bewirtschaftung Stadtwald | | | | | | | |
| Kostenstelle 13555000 Stadtwald | | | | | | | |
| Nr. | Bezeichnung | Ergebnis des Vorjahres | Fortgeschr. Ansatz des HHJahres | Ergebnis des HHJahres | Vergl. Ansatz/Ergebnis des HHJahres | | |
| 01 | Einz. aus Investitionszuweis. und –zuschüssen sowie aus Investitionsbeiträgen | | | | | | |
| 02 | + Einz. aus Abgängen von Gegenständen des Sachanlageverm. und des immat.AV | | | | | | |
| 03 | + Einzahlungen aus Abgängen von Gegenständen des Finanzanlagevermögens | | | | | | |
| 04 | davon: Einzahlungen aus der Tilgung von gewährten Krediten | | | | | | |
| 05 | Summe investive Einzahlungen | | | | | | |
| 06 | - Auszahlungen für Investitionen in das Sachanlagevermögen und immat. Anlagever. | -309,69 | -600,00 | -1.359,87 | 759,87 | | |
| 07 | davon: Auszahlungen für aktivierte Investitionszuweisungen und -zuschüsse | | | | | | |
| 08 | - Auszahlungen für Investitionen in das Finanzanlagevermögen | -14,74 | -50,00 | -14,74 | -35,26 | | |
| 09 | davon: Auszahlungen aus der Gewährung von Krediten | -14,74 | -50,00 | -14,74 | -35,26 | | |
| 10 | Summe investive Auszahlungen | -324,43 | -650,00 | -1.374,61 | 724,61 | | |
| 11 | Saldo aus Investitionstätigkeit (Einz. ./ Ausz.) | -324,43 | -650,00 | -1.374,61 | 724,61 | | |

Jahresabschluss Stadt Lichtenfels

| Teilfinanzrechnung 2011 | | | | | | | |
|---|--|------------------------|---------------------------------|-----------------------|-------------------------------------|--|--|
| Lichtenfels | | | | | | | |
| Produktbereich 13 Natur- und Landschaftspflege | | | | | | | |
| Produktebene 13555 Land- und Forstwirtschaft | | | | | | | |
| Produkt 135551 Feld- und Wirtschaftswege | | | | | | | |
| Kostenstelle 13555100 Feld- und Wirtschaftswege | | | | | | | |
| Nr. | Bezeichnung | Ergebnis des Vorjahres | Fortgeschr. Ansatz des HHJahres | Ergebnis des HHJahres | Vergl. Ansatz/Ergebnis des HHJahres | | |
| 01 | Einz. aus Investitionszuweis. und –zuschüssen sowie aus Investitionsbeiträgen | | | | | | |
| 02 | + Einz. aus Abgängen von Gegenständen des Sachanlageverm. und des immat.AV | | | | | | |
| 03 | + Einzahlungen aus Abgängen von Gegenständen des Finanzanlagevermögens | | | | | | |
| 04 | davon: Einzahlungen aus der Tilgung von gewährten Krediten | | | | | | |
| 05 | Summe investive Einzahlungen | | | | | | |
| 06 | - Auszahlungen für Investitionen in das Sachanlagevermögen und immat. Anlagever. | | | | | | |
| 07 | davon: Auszahlungen für aktivierte Investitionszuweisungen und -zuschüsse | | | | | | |
| 08 | - Auszahlungen für Investitionen in das Finanzanlagevermögen | | | | | | |
| 09 | davon: Auszahlungen aus der Gewährung von Krediten | | | | | | |
| 10 | Summe investive Auszahlungen | | | | | | |
| 11 | Saldo aus Investitionstätigkeit (Einz. ./ Ausz.) | | | | | | |

Jahresabschluss Stadt Lichtenfels

| Teilfinanzrechnung 2011 | | | | | | | |
|--------------------------------|--|--------------------------|---------------------------------|-----------------------|-------------------------------------|--|--|
| Lichtenfels | | | | | | | |
| Produktbereich | 15 | Wirtschaft und Tourismus | | | | | |
| Produktebene | 15571 | Wirtschaftsförderung | | | | | |
| Produkt | 155710 | Wirtschaftsförderung | | | | | |
| Kostenstelle | 15571000 | Wirtschaftsförderung | | | | | |
| Nr. | Bezeichnung | Ergebnis des Vorjahres | Fortgeschr. Ansatz des HHJahres | Ergebnis des HHJahres | Vergl. Ansatz/Ergebnis des HHJahres | | |
| 01 | Einz. aus Investitionszuweis. und -zuschüssen sowie aus Investitionsbeiträgen | | | | | | |
| 02 | + Einz. aus Abgängen von Gegenständen des Sachanlageverm. und des immat.AV | | | | | | |
| 03 | + Einzahlungen aus Abgängen von Gegenständen des Finanzanlagevermögens | 11.725,00 | 6.100,00 | 7.800,00 | -1.700,00 | | |
| 04 | davon: Einzahlungen aus der Tilgung von gewährten Krediten | 11.725,00 | 6.100,00 | 7.800,00 | -1.700,00 | | |
| 05 | Summe investive Einzahlungen | 11.725,00 | 6.100,00 | 7.800,00 | -1.700,00 | | |
| 06 | - Auszahlungen für Investitionen in das Sachanlagevermögen und immat. Anlagever. | | | | | | |
| 07 | davon: Auszahlungen für aktivierte Investitionszuweisungen und -zuschüsse | | | | | | |
| 08 | - Auszahlungen für Investitionen in das Finanzanlagevermögen | | | | | | |
| 09 | davon: Auszahlungen aus der Gewährung von Krediten | | | | | | |
| 10 | Summe investive Auszahlungen | | | | | | |
| 11 | Saldo aus Investitionstätigkeit (Einz. ./ Ausz.) | 11.725,00 | 6.100,00 | 7.800,00 | -1.700,00 | | |

Jahresabschluss Stadt Lichtenfels

| Teilfinanzrechnung 2011 | | | | | | | |
|--------------------------------|--|---|---------------------------------|-----------------------|-------------------------------------|--|--|
| Lichtenfels | | | | | | | |
| Produktbereich | 15 | Wirtschaft und Tourismus | | | | | |
| Produktebene | 15573 | Allgem. Einrichtungen und Unternehmen | | | | | |
| Produkt | 155730 | Verwaltung städt. Gebäude und Grundstücke | | | | | |
| Kostenstelle | 15573000 | bebaute Grundstücke allgemein | | | | | |
| Nr. | Bezeichnung | Ergebnis des Vorjahres | Fortgeschr. Ansatz des HHJahres | Ergebnis des HHJahres | Vergl. Ansatz/Ergebnis des HHJahres | | |
| 01 | Einz. aus Investitionszuweis. und –zuschüssen sowie aus Investitionsbeiträgen | | | | | | |
| 02 | + Einz. aus Abgängen von Gegenständen des Sachanlageverm. und des immat.AV | 34.742,69 | | | | | |
| 03 | + Einzahlungen aus Abgängen von Gegenständen des Finanzanlagevermögens | | | | | | |
| 04 | davon: Einzahlungen aus der Tilgung von gewährten Krediten | | | | | | |
| 05 | Summe investive Einzahlungen | 34.742,69 | | | | | |
| 06 | - Auszahlungen für Investitionen in das Sachanlagevermögen und immat. Anlagever. | | | | | | |
| 07 | davon: Auszahlungen für aktivierte Investitionszuweisungen und -zuschüsse | | | | | | |
| 08 | - Auszahlungen für Investitionen in das Finanzanlagevermögen | | | | | | |
| 09 | davon: Auszahlungen aus der Gewährung von Krediten | | | | | | |
| 10 | Summe investive Auszahlungen | | | | | | |
| 11 | Saldo aus Investitionstätigkeit (Einz. ./ Ausz.) | 34.742,69 | | | | | |

Jahresabschluss Stadt Lichtenfels

| Teilfinanzrechnung 2011 | | | | | | | |
|--------------------------------|--|---|---------------------------------|-----------------------|-------------------------------------|--|--|
| Lichtenfels | | | | | | | |
| Produktbereich | 15 | Wirtschaft und Tourismus | | | | | |
| Produktebene | 15573 | Allgem. Einrichtungen und Unternehmen | | | | | |
| Produkt | 155730 | Verwaltung städt. Gebäude und Grundstücke | | | | | |
| Kostenstelle | 15573001 | unbebaute Grundstücke allgemein | | | | | |
| Nr. | Bezeichnung | Ergebnis des Vorjahres | Fortgeschr. Ansatz des HHJahres | Ergebnis des HHJahres | Vergl. Ansatz/Ergebnis des HHJahres | | |
| 01 | Einz. aus Investitionszuweis. und -zuschüssen sowie aus Investitionsbeiträgen | | | | | | |
| 02 | + Einz. aus Abgängen von Gegenständen des Sachanlageverm. und des immat.AV | 57.541,00 | 25.000,00 | 9.600,00 | 15.400,00 | | |
| 03 | + Einzahlungen aus Abgängen von Gegenständen des Finanzanlagevermögens | | | | | | |
| 04 | davon: Einzahlungen aus der Tilgung von gewährten Krediten | | | | | | |
| 05 | Summe investive Einzahlungen | 57.541,00 | 25.000,00 | 9.600,00 | 15.400,00 | | |
| 06 | - Auszahlungen für Investitionen in das Sachanlagevermögen und immat. Anlagever. | -28.917,48 | -35.000,00 | -14.105,70 | -20.894,30 | | |
| 07 | davon: Auszahlungen für aktivierte Investitionszuweisungen und -zuschüsse | | | | | | |
| 08 | - Auszahlungen für Investitionen in das Finanzanlagevermögen | | | | | | |
| 09 | davon: Auszahlungen aus der Gewährung von Krediten | | | | | | |
| 10 | Summe investive Auszahlungen | -28.917,48 | -35.000,00 | -14.105,70 | -20.894,30 | | |
| 11 | Saldo aus Investitionstätigkeit (Einz. ./ Ausz.) | 28.623,52 | -10.000,00 | -4.505,70 | -5.494,30 | | |

Jahresabschluss Stadt Lichtenfels

| Teilfinanzrechnung 2011 | | | | | | | |
|--------------------------------|--|---|---------------------------------|-----------------------|-------------------------------------|--|--|
| Lichtenfels | | | | | | | |
| Produktbereich | 15 | Wirtschaft und Tourismus | | | | | |
| Produktebene | 15573 | Allgem. Einrichtungen und Unternehmen | | | | | |
| Produkt | 155730 | Verwaltung städt. Gebäude und Grundstücke | | | | | |
| Kostenstelle | 15573002 | Gemeinschaftseinrichtungen allgemein | | | | | |
| Nr. | Bezeichnung | Ergebnis des Vorjahres | Fortgeschr. Ansatz des HHJahres | Ergebnis des HHJahres | Vergl. Ansatz/Ergebnis des HHJahres | | |
| 01 | Einz. aus Investitionszuweis. und -zuschüssen sowie aus Investitionsbeiträgen | | | | | | |
| 02 | + Einz. aus Abgängen von Gegenständen des Sachanlageverm. und des immat.AV | | | | | | |
| 03 | + Einzahlungen aus Abgängen von Gegenständen des Finanzanlagevermögens | | | | | | |
| 04 | davon: Einzahlungen aus der Tilgung von gewährten Krediten | | | | | | |
| 05 | Summe investive Einzahlungen | | | | | | |
| 06 | - Auszahlungen für Investitionen in das Sachanlagevermögen und immat. Anlagever. | | -1.000,00 | | -1.000,00 | | |
| 07 | davon: Auszahlungen für aktivierte Investitionszuweisungen und -zuschüsse | | | | | | |
| 08 | - Auszahlungen für Investitionen in das Finanzanlagevermögen | | | | | | |
| 09 | davon: Auszahlungen aus der Gewährung von Krediten | | | | | | |
| 10 | Summe investive Auszahlungen | | -1.000,00 | | -1.000,00 | | |
| 11 | Saldo aus Investitionstätigkeit (Einz. ./ Ausz.) | | -1.000,00 | | -1.000,00 | | |

Jahresabschluss Stadt Lichtenfels

| Teilfinanzrechnung 2011 | | | | | | | |
|--------------------------------|--|---|---------------------------------|-----------------------|-------------------------------------|--|--|
| Lichtenfels | | | | | | | |
| Produktbereich | 15 | Wirtschaft und Tourismus | | | | | |
| Produktebene | 15573 | Allgem. Einrichtungen und Unternehmen | | | | | |
| Produkt | 155730 | Verwaltung städt. Gebäude und Grundstücke | | | | | |
| Kostenstelle | 15573003 | Gemeinschaftsraum Dalwigksthäl | | | | | |
| Nr. | Bezeichnung | Ergebnis des Vorjahres | Fortgeschr. Ansatz des HHJahres | Ergebnis des HHJahres | Vergl. Ansatz/Ergebnis des HHJahres | | |
| 01 | Einz. aus Investitionszuweis. und -zuschüssen sowie aus Investitionsbeiträgen | | | | | | |
| 02 | + Einz. aus Abgängen von Gegenständen des Sachanlageverm. und des immat.AV | | | | | | |
| 03 | + Einzahlungen aus Abgängen von Gegenständen des Finanzanlagevermögens | | | | | | |
| 04 | davon: Einzahlungen aus der Tilgung von gewährten Krediten | | | | | | |
| 05 | Summe investive Einzahlungen | | | | | | |
| 06 | - Auszahlungen für Investitionen in das Sachanlagevermögen und immat. Anlagever. | -127,84 | | | | | |
| 07 | davon: Auszahlungen für aktivierte Investitionszuweisungen und -zuschüsse | | | | | | |
| 08 | - Auszahlungen für Investitionen in das Finanzanlagevermögen | | | | | | |
| 09 | davon: Auszahlungen aus der Gewährung von Krediten | | | | | | |
| 10 | Summe investive Auszahlungen | -127,84 | | | | | |
| 11 | Saldo aus Investitionstätigkeit (Einz. ./ Ausz.) | -127,84 | | | | | |

Jahresabschluss Stadt Lichtenfels

| Teilfinanzrechnung 2011 | | | | | | | |
|--------------------------------|--|---|---------------------------------|-----------------------|-------------------------------------|--|--|
| Lichtenfels | | | | | | | |
| Produktbereich | 15 | Wirtschaft und Tourismus | | | | | |
| Produktebene | 15573 | Allgem. Einrichtungen und Unternehmen | | | | | |
| Produkt | 155730 | Verwaltung städt. Gebäude und Grundstücke | | | | | |
| Kostenstelle | 15573004 | Igelstadthalle Fürstenberg | | | | | |
| Nr. | Bezeichnung | Ergebnis des Vorjahres | Fortgeschr. Ansatz des HHJahres | Ergebnis des HHJahres | Vergl. Ansatz/Ergebnis des HHJahres | | |
| 01 | Einz. aus Investitionszuweis. und -zuschüssen sowie aus Investitionsbeiträgen | | | | | | |
| 02 | + Einz. aus Abgängen von Gegenständen des Sachanlageverm. und des immat.AV | | | | | | |
| 03 | + Einzahlungen aus Abgängen von Gegenständen des Finanzanlagevermögens | | | | | | |
| 04 | davon: Einzahlungen aus der Tilgung von gewährten Krediten | | | | | | |
| 05 | Summe investive Einzahlungen | | | | | | |
| 06 | - Auszahlungen für Investitionen in das Sachanlagevermögen und immat. Anlagever. | -2.697,06 | | | | | |
| 07 | davon: Auszahlungen für aktivierte Investitionszuweisungen und -zuschüsse | | | | | | |
| 08 | - Auszahlungen für Investitionen in das Finanzanlagevermögen | | | | | | |
| 09 | davon: Auszahlungen aus der Gewährung von Krediten | | | | | | |
| 10 | Summe investive Auszahlungen | -2.697,06 | | | | | |
| 11 | Saldo aus Investitionstätigkeit (Einz. ./ Ausz.) | -2.697,06 | | | | | |

Jahresabschluss Stadt Lichtenfels

| Teilfinanzrechnung 2011 | | | | | | | |
|--------------------------------|--|---|---------------------------------|-----------------------|-------------------------------------|--|--|
| Lichtenfels | | | | | | | |
| Produktbereich | 15 | Wirtschaft und Tourismus | | | | | |
| Produktebene | 15573 | Allgem. Einrichtungen und Unternehmen | | | | | |
| Produkt | 155730 | Verwaltung städt. Gebäude und Grundstücke | | | | | |
| Kostenstelle | 15573005 | Gemeinschaftshaus Immighausen | | | | | |
| Nr. | Bezeichnung | Ergebnis des Vorjahres | Fortgeschr. Ansatz des HHJahres | Ergebnis des HHJahres | Vergl. Ansatz/Ergebnis des HHJahres | | |
| 01 | Einz. aus Investitionszuweis. und -zuschüssen sowie aus Investitionsbeiträgen | | | | | | |
| 02 | + Einz. aus Abgängen von Gegenständen des Sachanlageverm. und des immat.AV | | | | | | |
| 03 | + Einzahlungen aus Abgängen von Gegenständen des Finanzanlagevermögens | | | | | | |
| 04 | davon: Einzahlungen aus der Tilgung von gewährten Krediten | | | | | | |
| 05 | Summe investive Einzahlungen | | | | | | |
| 06 | - Auszahlungen für Investitionen in das Sachanlagevermögen und immat. Anlagever. | | | | | | |
| 07 | davon: Auszahlungen für aktivierte Investitionszuweisungen und -zuschüsse | | | | | | |
| 08 | - Auszahlungen für Investitionen in das Finanzanlagevermögen | | | | | | |
| 09 | davon: Auszahlungen aus der Gewährung von Krediten | | | | | | |
| 10 | Summe investive Auszahlungen | | | | | | |
| 11 | Saldo aus Investitionstätigkeit (Einz. ./ Ausz.) | | | | | | |

Jahresabschluss Stadt Lichtenfels

| Teilfinanzrechnung 2011 | | | | | | | |
|--------------------------------|--|---|---------------------------------|-----------------------|-------------------------------------|--|--|
| Lichtenfels | | | | | | | |
| Produktbereich | 15 | Wirtschaft und Tourismus | | | | | |
| Produktebene | 15573 | Allgem. Einrichtungen und Unternehmen | | | | | |
| Produkt | 155730 | Verwaltung städt. Gebäude und Grundstücke | | | | | |
| Kostenstelle | 15573006 | Festhalle Münden | | | | | |
| Nr. | Bezeichnung | Ergebnis des Vorjahres | Fortgeschr. Ansatz des HHJahres | Ergebnis des HHJahres | Vergl. Ansatz/Ergebnis des HHJahres | | |
| 01 | Einz. aus Investitionszuweis. und -zuschüssen sowie aus Investitionsbeiträgen | | | | | | |
| 02 | + Einz. aus Abgängen von Gegenständen des Sachanlageverm. und des immat.AV | | | | | | |
| 03 | + Einzahlungen aus Abgängen von Gegenständen des Finanzanlagevermögens | | | | | | |
| 04 | davon: Einzahlungen aus der Tilgung von gewährten Krediten | | | | | | |
| 05 | Summe investive Einzahlungen | | | | | | |
| 06 | - Auszahlungen für Investitionen in das Sachanlagevermögen und immat. Anlagever. | | | -455,27 | 455,27 | | |
| 07 | davon: Auszahlungen für aktivierte Investitionszuweisungen und -zuschüsse | | | | | | |
| 08 | - Auszahlungen für Investitionen in das Finanzanlagevermögen | | | | | | |
| 09 | davon: Auszahlungen aus der Gewährung von Krediten | | | | | | |
| 10 | Summe investive Auszahlungen | | | -455,27 | 455,27 | | |
| 11 | Saldo aus Investitionstätigkeit (Einz. ./ Ausz.) | | | -455,27 | 455,27 | | |

Jahresabschluss Stadt Lichtenfels

| Teilfinanzrechnung 2011 | | | | | | | |
|--------------------------------|--|---|---------------------------------|-----------------------|-------------------------------------|--|--|
| Lichtenfels | | | | | | | |
| Produktbereich | 15 | Wirtschaft und Tourismus | | | | | |
| Produktebene | 15573 | Allgem. Einrichtungen und Unternehmen | | | | | |
| Produkt | 155730 | Verwaltung städt. Gebäude und Grundstücke | | | | | |
| Kostenstelle | 15573007 | ehem. Pfarrhaus Münden | | | | | |
| Nr. | Bezeichnung | Ergebnis des Vorjahres | Fortgeschr. Ansatz des HHJahres | Ergebnis des HHJahres | Vergl. Ansatz/Ergebnis des HHJahres | | |
| 01 | Einz. aus Investitionszuweis. und -zuschüssen sowie aus Investitionsbeiträgen | | | | | | |
| 02 | + Einz. aus Abgängen von Gegenständen des Sachanlageverm. und des immat.AV | | | | | | |
| 03 | + Einzahlungen aus Abgängen von Gegenständen des Finanzanlagevermögens | | | | | | |
| 04 | davon: Einzahlungen aus der Tilgung von gewährten Krediten | | | | | | |
| 05 | Summe investive Einzahlungen | | | | | | |
| 06 | - Auszahlungen für Investitionen in das Sachanlagevermögen und immat. Anlagever. | -117,79 | | | | | |
| 07 | davon: Auszahlungen für aktivierte Investitionszuweisungen und -zuschüsse | | | | | | |
| 08 | - Auszahlungen für Investitionen in das Finanzanlagevermögen | | | | | | |
| 09 | davon: Auszahlungen aus der Gewährung von Krediten | | | | | | |
| 10 | Summe investive Auszahlungen | -117,79 | | | | | |
| 11 | Saldo aus Investitionstätigkeit (Einz. ./ Ausz.) | -117,79 | | | | | |

Jahresabschluss Stadt Lichtenfels

| Teilfinanzrechnung 2011 | | | | | | | |
|--------------------------------|--|---|---------------------------------|-----------------------|-------------------------------------|--|--|
| Lichtenfels | | | | | | | |
| Produktbereich | 15 | Wirtschaft und Tourismus | | | | | |
| Produktebene | 15573 | Allgem. Einrichtungen und Unternehmen | | | | | |
| Produkt | 155730 | Verwaltung städt. Gebäude und Grundstücke | | | | | |
| Kostenstelle | 15573008 | ehem. Schule Neukirchen | | | | | |
| Nr. | Bezeichnung | Ergebnis des Vorjahres | Fortgeschr. Ansatz des HHJahres | Ergebnis des HHJahres | Vergl. Ansatz/Ergebnis des HHJahres | | |
| 01 | Einz. aus Investitionszuweis. und –zuschüssen sowie aus Investitionsbeiträgen | 24.005,62 | | | | | |
| 02 | + Einz. aus Abgängen von Gegenständen des Sachanlageverm. und des immat.AV | | | | | | |
| 03 | + Einzahlungen aus Abgängen von Gegenständen des Finanzanlagevermögens | | | | | | |
| 04 | davon: Einzahlungen aus der Tilgung von gewährten Krediten | | | | | | |
| 05 | Summe investive Einzahlungen | 24.005,62 | | | | | |
| 06 | - Auszahlungen für Investitionen in das Sachanlagevermögen und immat. Anlagever. | -63.103,34 | | -1.616,85 | 1.616,85 | | |
| 07 | davon: Auszahlungen für aktivierte Investitionszuweisungen und -zuschüsse | | | | | | |
| 08 | - Auszahlungen für Investitionen in das Finanzanlagevermögen | | | | | | |
| 09 | davon: Auszahlungen aus der Gewährung von Krediten | | | | | | |
| 10 | Summe investive Auszahlungen | -63.103,34 | | -1.616,85 | 1.616,85 | | |
| 11 | Saldo aus Investitionstätigkeit (Einz. ./ Ausz.) | -39.097,72 | | -1.616,85 | 1.616,85 | | |

Jahresabschluss Stadt Lichtenfels

| Teilfinanzrechnung 2011 | | | | | | | |
|--------------------------------|--|---|---------------------------------|-----------------------|-------------------------------------|--|--|
| Lichtenfels | | | | | | | |
| Produktbereich | 15 | Wirtschaft und Tourismus | | | | | |
| Produktebene | 15573 | Allgem. Einrichtungen und Unternehmen | | | | | |
| Produkt | 155730 | Verwaltung städt. Gebäude und Grundstücke | | | | | |
| Kostenstelle | 15573009 | Gemeinschaftshaus Rhadern | | | | | |
| Nr. | Bezeichnung | Ergebnis des Vorjahres | Fortgeschr. Ansatz des HHJahres | Ergebnis des HHJahres | Vergl. Ansatz/Ergebnis des HHJahres | | |
| 01 | Einz. aus Investitionszuweis. und -zuschüssen sowie aus Investitionsbeiträgen | | | | | | |
| 02 | + Einz. aus Abgängen von Gegenständen des Sachanlageverm. und des immat.AV | | | | | | |
| 03 | + Einzahlungen aus Abgängen von Gegenständen des Finanzanlagevermögens | | | | | | |
| 04 | davon: Einzahlungen aus der Tilgung von gewährten Krediten | | | | | | |
| 05 | Summe investive Einzahlungen | | | | | | |
| 06 | - Auszahlungen für Investitionen in das Sachanlagevermögen und immat. Anlagever. | -8.548,60 | | | | | |
| 07 | davon: Auszahlungen für aktivierte Investitionszuweisungen und -zuschüsse | | | | | | |
| 08 | - Auszahlungen für Investitionen in das Finanzanlagevermögen | | | | | | |
| 09 | davon: Auszahlungen aus der Gewährung von Krediten | | | | | | |
| 10 | Summe investive Auszahlungen | -8.548,60 | | | | | |
| 11 | Saldo aus Investitionstätigkeit (Einz. ./ Ausz.) | -8.548,60 | | | | | |

Jahresabschluss Stadt Lichtenfels

| Teilfinanzrechnung 2011 | | | | | | | |
|--------------------------------|--|---|---------------------------------|-----------------------|-------------------------------------|--|--|
| Lichtenfels | | | | | | | |
| Produktbereich | 15 | Wirtschaft und Tourismus | | | | | |
| Produktebene | 15573 | Allgem. Einrichtungen und Unternehmen | | | | | |
| Produkt | 155730 | Verwaltung städt. Gebäude und Grundstücke | | | | | |
| Kostenstelle | 15573010 | Bürgerhaus Sachsenberg | | | | | |
| Nr. | Bezeichnung | Ergebnis des Vorjahres | Fortgeschr. Ansatz des HHJahres | Ergebnis des HHJahres | Vergl. Ansatz/Ergebnis des HHJahres | | |
| 01 | Einz. aus Investitionszuweis. und -zuschüssen sowie aus Investitionsbeiträgen | | | | | | |
| 02 | + Einz. aus Abgängen von Gegenständen des Sachanlageverm. und des immat.AV | | | | | | |
| 03 | + Einzahlungen aus Abgängen von Gegenständen des Finanzanlagevermögens | | | | | | |
| 04 | davon: Einzahlungen aus der Tilgung von gewährten Krediten | | | | | | |
| 05 | Summe investive Einzahlungen | | | | | | |
| 06 | - Auszahlungen für Investitionen in das Sachanlagevermögen und immat. Anlagever. | -780,95 | | -94,29 | 94,29 | | |
| 07 | davon: Auszahlungen für aktivierte Investitionszuweisungen und -zuschüsse | | | | | | |
| 08 | - Auszahlungen für Investitionen in das Finanzanlagevermögen | | | | | | |
| 09 | davon: Auszahlungen aus der Gewährung von Krediten | | | | | | |
| 10 | Summe investive Auszahlungen | -780,95 | | -94,29 | 94,29 | | |
| 11 | Saldo aus Investitionstätigkeit (Einz. ./ Ausz.) | -780,95 | | -94,29 | 94,29 | | |

Jahresabschluss Stadt Lichtenfels

| Teilfinanzrechnung 2011 | | | | | | | |
|--------------------------------|--|---|---------------------------------|-----------------------|-------------------------------------|--|--|
| Lichtenfels | | | | | | | |
| Produktbereich | 15 | Wirtschaft und Tourismus | | | | | |
| Produktebene | 15573 | Allgem. Einrichtungen und Unternehmen | | | | | |
| Produkt | 155730 | Verwaltung städt. Gebäude und Grundstücke | | | | | |
| Kostenstelle | 15573011 | Mietwohnungen allgemein | | | | | |
| Nr. | Bezeichnung | Ergebnis des Vorjahres | Fortgeschr. Ansatz des HHJahres | Ergebnis des HHJahres | Vergl. Ansatz/Ergebnis des HHJahres | | |
| 01 | Einz. aus Investitionszuweis. und -zuschüssen sowie aus Investitionsbeiträgen | | | | | | |
| 02 | + Einz. aus Abgängen von Gegenständen des Sachanlageverm. und des immat.AV | | | | | | |
| 03 | + Einzahlungen aus Abgängen von Gegenständen des Finanzanlagevermögens | | | | | | |
| 04 | davon: Einzahlungen aus der Tilgung von gewährten Krediten | | | | | | |
| 05 | Summe investive Einzahlungen | | | | | | |
| 06 | - Auszahlungen für Investitionen in das Sachanlagevermögen und immat. Anlagever. | | | | | | |
| 07 | davon: Auszahlungen für aktivierte Investitionszuweisungen und -zuschüsse | | | | | | |
| 08 | - Auszahlungen für Investitionen in das Finanzanlagevermögen | | | | | | |
| 09 | davon: Auszahlungen aus der Gewährung von Krediten | | | | | | |
| 10 | Summe investive Auszahlungen | | | | | | |
| 11 | Saldo aus Investitionstätigkeit (Einz. ./ Ausz.) | | | | | | |

Jahresabschluss Stadt Lichtenfels

| Teilfinanzrechnung 2011 | | | | | | | |
|--------------------------------|--|---------------------------|---------------------------------|-----------------------|-------------------------------------|--|--|
| Lichtenfels | | | | | | | |
| Produktbereich | 15 | Wirtschaft und Tourismus | | | | | |
| Produktebene | 15575 | Fremdenverkehr, Tourismus | | | | | |
| Produkt | 155750 | Fremdenverkehr | | | | | |
| Kostenstelle | 15575000 | Fremdenverkehr | | | | | |
| Nr. | Bezeichnung | Ergebnis des Vorjahres | Fortgeschr. Ansatz des HHJahres | Ergebnis des HHJahres | Vergl. Ansatz/Ergebnis des HHJahres | | |
| 01 | Einz. aus Investitionszuweis. und -zuschüssen sowie aus Investitionsbeiträgen | | | | | | |
| 02 | + Einz. aus Abgängen von Gegenständen des Sachanlageverm. und des immat.AV | | | | | | |
| 03 | + Einzahlungen aus Abgängen von Gegenständen des Finanzanlagevermögens | | | | | | |
| 04 | davon: Einzahlungen aus der Tilgung von gewährten Krediten | | | | | | |
| 05 | Summe investive Einzahlungen | | | | | | |
| 06 | - Auszahlungen für Investitionen in das Sachanlagevermögen und immat. Anlagever. | | | | | | |
| 07 | davon: Auszahlungen für aktivierte Investitionszuweisungen und -zuschüsse | | | | | | |
| 08 | - Auszahlungen für Investitionen in das Finanzanlagevermögen | | | | | | |
| 09 | davon: Auszahlungen aus der Gewährung von Krediten | | | | | | |
| 10 | Summe investive Auszahlungen | | | | | | |
| 11 | Saldo aus Investitionstätigkeit (Einz. ./ Ausz.) | | | | | | |

Jahresabschluss Stadt Lichtenfels

| Teilfinanzrechnung 2011 | | | | | | | |
|--------------------------------|--|--|---------------------------------|-----------------------|-------------------------------------|--|--|
| Lichtenfels | | | | | | | |
| Produktbereich | 16 | Allgemeine Finanzwirtschaft | | | | | |
| Produktebene | 16611 | Steuern, allgem. Zuweisungen, allgem. Umlagen | | | | | |
| Produkt | 166110 | Steuern, Allgem. Zuweis., Umlagen, Konzessionsabg. | | | | | |
| Kostenstelle | 16611000 | Steuern, Allgem. Zuweis., Umlagen, Konzessionsabg. | | | | | |
| Nr. | Bezeichnung | Ergebnis des Vorjahres | Fortgeschr. Ansatz des HHJahres | Ergebnis des HHJahres | Vergl. Ansatz/Ergebnis des HHJahres | | |
| 01 | Einz. aus Investitionszuweis. und –zuschüssen sowie aus Investitionsbeiträgen | 59.000,00 | 45.000,00 | 45.000,00 | | | |
| 02 | + Einz. aus Abgängen von Gegenständen des Sachanlageverm. und des immat.AV | | | | | | |
| 03 | + Einzahlungen aus Abgängen von Gegenständen des Finanzanlagevermögens | | | | | | |
| 04 | davon: Einzahlungen aus der Tilgung von gewährten Krediten | | | | | | |
| 05 | Summe investive Einzahlungen | 59.000,00 | 45.000,00 | 45.000,00 | | | |
| 06 | - Auszahlungen für Investitionen in das Sachanlagevermögen und immat. Anlagever. | | | | | | |
| 07 | davon: Auszahlungen für aktivierte Investitionszuweisungen und -zuschüsse | | | | | | |
| 08 | - Auszahlungen für Investitionen in das Finanzanlagevermögen | -25.500,00 | | | | | |
| 09 | davon: Auszahlungen aus der Gewährung von Krediten | -25.500,00 | | | | | |
| 10 | Summe investive Auszahlungen | -25.500,00 | | | | | |
| 11 | Saldo aus Investitionstätigkeit (Einz. ./ Ausz.) | 33.500,00 | 45.000,00 | 45.000,00 | | | |

Jahresabschluss Stadt Lichtenfels

| Teilfinanzrechnung 2011 | | | | | | |
|--------------------------------|--|--------------------------------------|---------------------------------|-----------------------|-------------------------------------|--|
| Lichtenfels | | | | | | |
| Produktbereich | 16 | Allgemeine Finanzwirtschaft | | | | |
| Produktebene | 16612 | Sonstige allgemeine Finanzwirtschaft | | | | |
| Produkt | 166120 | Rücklagen und Kredite | | | | |
| Kostenstelle | 16612000 | Rücklagen und Kredite | | | | |
| Nr. | Bezeichnung | Ergebnis des Vorjahres | Fortgeschr. Ansatz des HHJahres | Ergebnis des HHJahres | Vergl. Ansatz/Ergebnis des HHJahres | |
| 01 | Einz. aus Investitionszuweis. und –zuschüssen sowie aus Investitionsbeiträgen | 9.046,63 | | 14.934,15 | -14.934,15 | |
| 02 | + Einz. aus Abgängen von Gegenständen des Sachanlageverm. und des immat.AV | | | | | |
| 03 | + Einzahlungen aus Abgängen von Gegenständen des Finanzanlagevermögens | | | | | |
| 04 | davon: Einzahlungen aus der Tilgung von gewährten Krediten | | | | | |
| 05 | Summe investive Einzahlungen | 9.046,63 | | 14.934,15 | -14.934,15 | |
| 06 | - Auszahlungen für Investitionen in das Sachanlagevermögen und immat. Anlagever. | | | | | |
| 07 | davon: Auszahlungen für aktivierte Investitionszuweisungen und -zuschüsse | | | | | |
| 08 | - Auszahlungen für Investitionen in das Finanzanlagevermögen | | | | | |
| 09 | davon: Auszahlungen aus der Gewährung von Krediten | | | | | |
| 10 | Summe investive Auszahlungen | | | | | |
| 11 | Saldo aus Investitionstätigkeit (Einz. ./ Ausz.) | 9.046,63 | | 14.934,15 | -14.934,15 | |

Jahresabschluss Stadt Lichtenfels

| Teilfinanzrechnung 2011 | | | | | | | |
|--------------------------------|--|---|---------------------------------|-----------------------|-------------------------------------|--|--|
| Lichtenfels | | | | | | | |
| Produktbereich | 16 | Allgemeine Finanzwirtschaft | | | | | |
| Produktebene | 16613 | Abwicklung der Vorjahre | | | | | |
| Produkt | 166130 | Finanzwirtschaftliche Abwicklung der Vorjahre | | | | | |
| Kostenstelle | 16613000 | Abwicklung Vorjahre | | | | | |
| Nr. | Bezeichnung | Ergebnis des Vorjahres | Fortgeschr. Ansatz des HHJahres | Ergebnis des HHJahres | Vergl. Ansatz/Ergebnis des HHJahres | | |
| 01 | Einz. aus Investitionszuweis. und -zuschüssen sowie aus Investitionsbeiträgen | | | | | | |
| 02 | + Einz. aus Abgängen von Gegenständen des Sachanlageverm. und des immat.AV | | | | | | |
| 03 | + Einzahlungen aus Abgängen von Gegenständen des Finanzanlagevermögens | | | | | | |
| 04 | davon: Einzahlungen aus der Tilgung von gewährten Krediten | | | | | | |
| 05 | Summe investive Einzahlungen | | | | | | |
| 06 | - Auszahlungen für Investitionen in das Sachanlagevermögen und immat. Anlagever. | | | | | | |
| 07 | davon: Auszahlungen für aktivierte Investitionszuweisungen und -zuschüsse | | | | | | |
| 08 | - Auszahlungen für Investitionen in das Finanzanlagevermögen | | | | | | |
| 09 | davon: Auszahlungen aus der Gewährung von Krediten | | | | | | |
| 10 | Summe investive Auszahlungen | | | | | | |
| 11 | Saldo aus Investitionstätigkeit (Einz. ./ Ausz.) | | | | | | |

Tagesabschluss

Stadt Lichtenfels

21. Mai 2014

Seite 1

tbehle

Abgleich Bankkonten/Finanzrechnung

| Nr. | Bankkontonummer | Bezeichnung | bis 30.12.11 | 31.12.11 | Buchungsbestand | Schwebeposten | Kontostand |
|--|-----------------|--------------------------------|-------------------|-------------|-----------------------|---------------|-------------------|
| 00 | | Barkasse | 1.712,72 | 0,00 | 1.712,72 | 0,00 | 1.712,72 |
| 01 | 2507013 | Waldecker Bank eG | 343.287,41 | 0,00 | 343.287,41 | 0,00 | 343.287,41 |
| 02 | 4358 | SPK Waldeck-Frankenb | 43.697,73 | 0,00 | 43.697,73 | 0,00 | 43.697,73 |
| 03 | 17854609 | Postbank Frankfurt Main | 661,41 | 0,00 | 661,41 | 0,00 | 661,41 |
| 04 | | Festgeld Waldecker Bank | 0,00 | 0,00 | 0,00 | 0,00 | 0,00 |
| 05 | | Festgeld Spk Waldeck-Frankenb | 0,00 | 0,00 | 0,00 | 0,00 | 0,00 |
| 06 | | Festgeld Commerzbank | 0,00 | 0,00 | 0,00 | 0,00 | 0,00 |
| 07 | | Festgeld Kasseler Bank | 0,00 | 0,00 | 0,00 | 0,00 | 0,00 |
| 08 | 902507013 | Waldecker Bank Tagesgeld | 275,19 | 0,00 | 275,19 | 0,00 | 275,19 |
| 09 | | Sparbücher | 26,45 | 0,00 | 26,45 | 0,00 | 26,45 |
| 10 | | Bausparkasse BHW | 0,00 | 0,00 | 0,00 | 0,00 | 0,00 |
| MIGRAT | | Migrationsbank f.Überzahlungen | 0,00 | 0,00 | 0,00 | 0,00 | 0,00 |
| TRANSFER | | Transferkonto Aufrechnungen | 0,00 | 0,00 | 0,00 | 0,00 | 0,00 |
| UMBUCH | | Umbuchungen/Storni | 0,00 | 0,00 | 0,00 | 0,00 | 0,00 |
| Summe Bankkonten | | | 389.660,91 | 0,00 | 389.660,91 | 0,00 | 389.660,91 |
| Summe Finanzrechnung | | | | | 389.660,91 | | |
| davon Einzahlungen Finanzrechnung | | | | | 33.888.949,62 | | |
| davon Auszahlungen Finanzrechnung | | | | | -33.499.288,71 | | |
| Differenz | | | | | 0,00 | | |

Aufgestellt:
Lichtenfels, den 21.05.14

Gesehen:
Lichtenfels, den

Gesehen:
Lichtenfels, den

Kasse

RPA

Kassenaufsichtsbeamter



Anhang zum Jahresabschluss 2011

I. Allgemeine Angaben zum Jahresabschluss

Mit dem Gesetz zur Änderung der Hessischen Gemeindeordnung und anderer Gesetze vom 31. Januar 2005 (GVBl. I 2005, S.54) ist das kommunale Haushaltsrecht grundlegend reformiert worden. Die Kommunen müssen nunmehr für ihre Haushaltswirtschaft gemäß §§ 92 – 114 der Hessischen Gemeindeordnung (HGO) die Grundsätze der doppelten Buchführung (Doppik) anwenden. Die Umstellung musste bis spätestens zum 01.01.2009 erfolgen. Zum Umstellungszeitpunkt war eine Eröffnungsbilanz vorzulegen.

Die Stadt Lichtenfels hat mit Wirkung zum 01.01.2009 die Umstellung auf die Doppik als Haushalts- und Rechnungssystem vollzogen. Grundlage war der Beschluss der Stadtverordnetenversammlung vom 31.10.2006 mit dem § 3 der Hauptsatzung entsprechend geändert wurde. Die geprüfte Eröffnungsbilanz wurde von der Stadtverordnetenversammlung der Stadt Lichtenfels am 14.12.2012 festgestellt.

Die Gemeinde hat für den Schluss eines jeden Haushaltsjahres einen Jahresabschluss aufzustellen. Er ist nach den Grundsätzen ordnungsmäßiger Buchführung aufzustellen und muss klar und übersichtlich sein. Er hat sämtliche Vermögensgegenstände, Schulden, Rechnungsabgrenzungsposten, Erträge, Aufwendungen, Einzahlungen und Auszahlungen zu enthalten, soweit durch Gesetz oder aufgrund eines Gesetzes nichts anderes bestimmt ist. Der Jahresabschluss hat die tatsächliche Vermögens-, Finanz- und Ertragslage der Gemeinde darzustellen.

Der von der Verwaltung aufgestellte Jahresabschluss zum 31.12.2011 ist der dritte Abschluss unter der Beachtung der Bestimmungen der Hessischen Gemeindeordnung (HGO) und der Verordnung über die Aufstellung und Ausführung des Haushaltsplans der Gemeinde mit doppelter Buchführung (Gemeindehaushaltsverordnung - GemHVO-Doppik).

Der Jahresabschluss und die Gliederung der Bilanz entsprechen den Vorgaben des § 112 II HGO und des § 49 GemHVO-Doppik.

Nach Abschluss der Prüfung durch das Rechnungsprüfungsamt legt der Gemeindevorstand den Jahresabschluss, mit dem Schlussbericht des Rechnungsprüfungsamts der Gemeindevertretung zur Beratung und Beschlussfassung vor.

II. Bilanzierungs- und Bewertungsmethoden

Das Anlagevermögen der Stadt Lichtenfels wird mit den Anschaffungs- und Herstellungskosten bewertet und linear abgeschrieben. Zinsen für Fremdkapital werden nicht in die Herstellungskosten einbezogen. Für die Festlegung der Nutzungsdauern des Anlagevermögens wird die vom Land Hessen empfohlene Abschreibungstabelle zu Grunde gelegt.

Die Zugänge an geringwertigen Wirtschaftsgütern (GWG) wurden mit ihren Anschaffungskosten in das Anlagevermögen übernommen und im gleichen Jahr vollständig abgeschrieben. Ein Restwert / Erinnerungswert wird nicht gebildet.

Die Bewertung ist entsprechend dem Konzept zur Vermögenserfassung und Bewertung sowie der Inventurrichtlinie der Stadt Lichtenfels erfolgt. Eine detaillierte Darstellung der gewählten Bilanzierungs- und Bewertungsmethoden wurde in der Eröffnungsbilanz der Stadt Lichtenfels vorgenommen. In allen Folgeabschlüssen wird auf diese detaillierte Darstellung verzichtet. Es gilt der Grundsatz der formellen und materiellen Bilanzkontinuität

Grundlage für die Schlussbilanz bilden die Anlagebuchhaltung der Stadt sowie das von der SZ-Treuhand GmbH extern bewertete Anlagevermögen für die Bereiche Wasserversorgung und Abwasserbeseitigung.

III. Erläuterungen zur Bilanz

Aktiva

43.484.249,24 €

1. Anlagevermögen

1.1.1 Konzessionen, Lizenzen und ähnliche Rechte

350,00 €

Bei dieser Bilanzposition handelt es sich um ein im Rahmen der externen Anlagenbuchhaltung bewertetes Wasserleitungsrecht.

1.1.2 geleistete Investitionszuweisungen und -zuschüsse

381.672,00 €

Die Bilanzposition setzt sich aus folgenden Werten zusammen:

| | |
|---|--------------|
| Zuschüsse zu Regenwasserzisternen (externe Anbu) | 2.088,00 € |
| Zuschuss Löschwasserzisterne | 9.230,00 € |
| Zuschuss Umkleidegebäude SV Immighausen | 7.656,00 € |
| Zuschuss Umbau Garage | 8.395,00 € |
| Zuschuss Vereinsheim Goddelsheim | 5.781,00 € |
| Zuschuss Sportlerheim TSV Sachsenberg | 20.000,00 € |
| Zuschuss TSV Goddelsheim (Inneneinrichtung) | 1.677,00 € |
| Zuschuss Landkreis Waldeck-Frankenberg zur Knöchelhalle Sachsenberg | 326.845,00 € |

Die Bilanzposition hat sich wie folgt entwickelt:

| | | |
|-----------------------|--------------|--------------|
| Wert 01.01.2011 | | 383.502,00 € |
| Zugänge | 6.750,00 € | |
| Abschreibungen | - 8.348,00 € | |
| Änderung externe Anbu | - 232,00 € | |
| Wert 31.12.2011 | | 381.672,00 € |

1.2.1 Grundstücke, grundstücksgleiche Rechte **7.833.366,37 €**

Die Bilanzposition spiegelt den Wert folgender Grundstücke wieder:

| | | |
|--|--|----------------|
| Grünflächen | | 747.683,81 € |
| Ackerland | | 1.065.496,26 € |
| Sonstige unbebaute Grundstücke | | 3.115.032,83 € |
| bebaute Grundstücke mit eigenen Bauten | | 2.766.076,03 € |
| Grundstücke Abwasserbeseitigung (externe Anbu) | | 138.575,84 € |
| bebaute Grundstücke mit fremden Bauten | | 501,60 € |

Die Bilanzposition hat sich wie folgt entwickelt:

| | | |
|----------------------|--------------|----------------|
| Wert 01.01.2011 | | 7.814.343,47 € |
| Zugänge | 22.455,94 € | |
| Abgänge | - 7.366,75 € | |
| Zugänge externe Anbu | 3.933,71 € | |
| Wert 31.12.2011 | | 7.833.366,37 € |

1.2.2 Bauten einschl. Bauten auf fremden Grundstücken **5.109.561,00 €**

Die Bilanzposition setzt sich wie folgt zusammen:

| | | |
|---|--|----------------|
| Sonderinvestitionsprogramm Gebäude | | 963.213,00 € |
| Kindergärten, -tagesstätten, Jugend-, Freizeiteinrichtungen | | 928.314,00 € |
| Sportanlagen | | 196.968,00 € |
| Bürgerhäuser, Gemeinschaftseinrichtungen | | 1.884.346,00 € |
| Brand- und Katstrophenschutzeinrichtungen | | 664.136,00 € |
| Leichenhallen, sonstige Friedhofsgebäude | | 140.558,00 € |
| Sonstige Betriebsgebäude | | 129.580,00 € |
| Verwaltungsgebäude | | 195.691,00 € |
| Andere Bauten | | 1,00 € |
| Grundstückseinrichtungen | | 6.754,00 € |

Die Bilanzposition hat sich wie folgt entwickelt:

| | | |
|-----------------|---------------|----------------|
| Wert 01.01.2011 | | 5.070.789,60 € |
| Zugänge | 132.112,95 € | |
| Abgänge | 0,00 € | |
| Abschreibungen | - 93.341,55 € | |
| Wert 31.12.2011 | | 5.109.561,00 € |

1.2.3 Sachanl. im Gemeingebrauch, Infrastrukturverm.**27.124.474,18 €**

Unter dieser Bilanzposition sind u.a. die Grundstücke der Straßen, Wege und Plätze und deren Aufbauten, die Werte der Kanalisation und der Nutzwasseranlagen aus der externen Anbu sowie das Waldvermögen (Grundstücke incl. Aufwuchs) zusammengefasst. Der Wert ermittelt sich wie folgt:

| | |
|--|-----------------|
| Gehwege an Landesstraßen | 21.845,00 € |
| Gehwege an Kreisstraßen | 16.941,00 € |
| Gemeindestraßen | 3.559.286,33 € |
| Grundstücke Wege und Plätze | 108.093,00 € |
| Brücken | 11,00 € |
| sonst. allgemeines Infrastrukturvermögen | 204.852,20 € |
| Grundstücke Friedhofsanlagen | 40,75 € |
| sonstige Gewässerbauten | 65.730,00 € |
| Grundstücke Deponien | 6.172,70 € |
| Wald (Grundstücke incl. Aufwuchs) | 10.723.451,20 € |
| Wasserversorgung (externe Anbu) | 2.187.816,00 € |
| Abwasserbeseitigung (externe Anbu) | 10.230.235,00 € |

Die Bilanzposition hat sich wie folgt entwickelt:

| | |
|-----------------------|-----------------|
| Wert 01.01.2011 | 23.738.207,85 € |
| Zugänge | 797.387,41 € |
| Abgänge | 0,00 € |
| Abschreibungen | - 207.544,08 € |
| Änderung externe Anbu | 2.796.423,00 € |
| Wert 31.12.2011 | 27.124.474,18 € |

1.2.4 Anlagen und Maschinen zur Leistungserstellung**163.973,00 €**

Die Bilanzposition setzt sich aus folgenden Werten zusammen:

| | |
|--|--------------|
| Wasserversorgung (externer Anbu) | 4.588,00 € |
| Abwasserbeseitigung (externer Anbu) | 133.516,00 € |
| Sonstige Anlagen aus Bewertung Inventar | 22.040,00 € |
| Sonst. Maschinen und Geräte aus Bewertung Inventar | 3.829,00 € |

Die Bilanzposition hat sich wie folgt entwickelt:

| | |
|-----------------------|---------------|
| Wert 01.01.2011 | 187.566,00 € |
| Zugänge | 1.773,10 € |
| Abgänge | 0,00 € |
| Abschreibungen | - 5.524,10 € |
| Änderung externe Anbu | - 19.842,00 € |
| Wert 31.12.2011 | 163.973,00 € |

1.2.5 andere Anlagen, Betriebs- und Geschäftsausstattung 573.090,00 €

Die Bilanzposition ermittelt sich wie folgt:

| | |
|---|--------------|
| Werkstatteinrichtungen und –geräte | 138,00 € |
| Werkzeuge, Geräte | 33.762,00 € |
| Spielplätze / Spielgeräte | 52.657,00 € |
| Fuhrpark | 312.056,00 € |
| sonstige Betriebsausstattung | 58.948,00 € |
| Büromaschinen, Organisationsmittel | 5.952,00 € |
| Büromöbel und sonstige Ausstattungen | 7.648,00 € |
| Sonstige Geschäftsausstattung | 9.293,00 € |
| Sonderinvestitionsprogramm andere Anlagen | 47.482,00 € |
| Wasserversorgung (externer Anbu) | 42.580,00 € |
| Abwasserbeseitigung (externer Anbu) | 2.574,00 € |

Die Bilanzposition hat sich wie folgt entwickelt:

| | |
|-----------------------|---------------|
| Wert 01.01.2011 | 600.049,00 € |
| Zugänge | 52.767,98 € |
| Abgänge | - 2.661,95 € |
| Abschreibungen | - 65.080,03 € |
| Änderung externe Anbu | - 11.985,00 € |
| Wert 31.12.2011 | 573.090,00 € |

1.2.6 geleistete Anzahlungen und Anlagen im Bau 684.978,09 €

Zum Bilanzstichtag waren folgende Anlagen noch nicht fertiggestellt:

| | |
|--|--------------|
| AIB-0007 Gehwege Mittelstraße / Trossweg Fürstenberg | 267.446,89 € |
| AIB-0008 Gehwege OD Sachsenberg | 382.513,39 € |
| AIB-0011 Erweiterung Friedhof Sachsenberg | 4.544,22 € |
| AIB-0015 Straßenbau Ringstraße Fürstenberg | 27.171,21 € |
| AIB-0016 Straßenbeleuchtung Parkstraße Rhadern | 3.302,38 € |
| aus externer Anbu (11533000) | 0,00 € |
| aus externer Anbu (11538000) | 0,00 € |

Die Bilanzposition hat sich wie folgt entwickelt:

| | |
|----------------------|------------------|
| Wert 01.01.2011 | 3.081.514,75 € |
| Zugänge | 3.354,79 € |
| Abgänge | - 263.352,97 € |
| Zugänge externe Anbu | - 2.136.538,48 € |
| Wert 31.12.2011 | 684.978,09 € |

1.3.3 Beteiligungen **49.187,72 €**

| | |
|---|-------------|
| Beteiligung Abwasserverband Ittertal | 44.195,24 € |
| Beteiligung Zweckverband Kellerwald Edersee | 4.991,48 € |
| Beteiligung ekom21 | 1,00 € |

Die Stadt Lichtenfels ist am Abwasserverband Ittertal sowie am Zweckverband Kellerwald Edersee beteiligt. Der Bilanzansätze spiegeln die Anteile am Eigenkapital der Verbände wieder und entsprechen den geprüften Bilanzwerten der Verbände. Des Weiteren ist unter dieser Position der Erinnerungswert der Beteiligung an der ekom21 mit 1,00 € ausgewiesen.

1.3.4 Ausleihungen an Unternehmen **25.500,00 €**

| | |
|--|-------------|
| Beteiligung Lichtenfelser Verwaltungs GmbH | 12.500,00 € |
| Beteiligung Lichtenfelser Solar GmbH | 3.000,00 € |
| Kommanditeinlage Lichtenfelser Solar GmbH | 10.000,00 € |

Die Stadt Lichtenfels ist an der neu gegründeten Lichtenfelser Verwaltungs GmbH sowie an der Lichtenfelser Solar GmbH beteiligt. Des Weiteren ist die Stadt Lichtenfels Kommanditist der Lichtenfelser Solar GmbH. Die Kommanditeinlage beträgt 10.000,00 €

1.3.6 Sonstige Ausleihungen (sonst. Finanzanlagen) **17.598,69 €**

Die Bilanzposition hat sich wie folgt entwickelt:

| | |
|--|-------------|
| Genossenschaftsanteile Waldecker Bank | 40,00 € |
| Versorgungsrücklage Beamte (Wert der Einzahlungen) | 17.558,69 € |
| Darlehen an Ärzte | 0,00 € |
| zinsloses Darlehen Ortsbeirat Sachsenberg | 0,00 € |

Das Vermögen hat sich wie folgt entwickelt:

| | |
|-----------------|---------------|
| Wert 01.01.2011 | 28.172,61 € |
| Zugänge | 2.226,08 € |
| Abgänge | - 12.800,00 € |
| Wert 31.12.2011 | 17.598,69 € |

2. Umlaufvermögen

2.3.1 Forderungen aus Zuweisungen und Zuschüssen **370.826,75 €**

Die Forderungen aus Zuweisungen und Zuschüssen sind mit dem Nennwert ausgewiesen. Es handelt sich um folgende Positionen:

| | |
|--|--------------|
| Forderungen Land (Bambiniprogramm) | 1.755,00 € |
| Forderungen sonst. öffentl. Bereich (Ertrag Domanium u.a.) | 43.820,91 € |
| sonstige Forderungen zum Stichtag | 207,95 € |
| Zuschüsse Sonderinvestitionsprogramme | 325.042,89 € |

2.3.2 Ford. aus Steuern und steuerähnlichen Abgaben **303.175,96 €**

Die Bilanzposition setzt sich aus folgenden Beträgen zusammen:

| | |
|---------------------------|----------------|
| Forderungen aus Steuern | 236.426,64 € |
| Forderungen aus Gebühren | 29.638,63 € |
| Forderungen aus Beiträgen | 152.852,41 € |
| Einzelwertberichtigung | - 115.741,72 € |

Diese Beträge resultieren aus der Abrechnung der Grundbesitzabgaben in 2012 und wurden maschinell nach 2011 abgegrenzt. Die Forderungen wurden im Rahmen der Einzelwertberichtigung im Jahresabschluss 2010 um 113.200,43 € reduziert. Hierbei handelt es sich um eine Wertberichtigung zu 100% der Forderungen, bei denen zum Bilanzstichtag kein Zahlungseingang mehr erwartet wird. Zum Bilanzstichtag hat sich der Betrag der Einzelwertberichtigung um 2.541,29 € erhöht. Hierbei handelt es sich um nicht einbringliche Forderungen. Als größte Position ist die Grundsteuer für die Grundstücke der Kreisimmobiliengesellschaft des Landkreises Waldeck-Frankenberg i. H. v. 107.274,27 € zu nennen. Die Beträge spiegeln die Forderungen bis zum Stichtag 31.12.2010 wieder. Die Rechtslage wurde mittlerweile geklärt und es wird mit einem Zahlungseingang gerechnet. Daher erfolgt in Höhe des Betrages der KIG in 2011 keine Einzelwertberichtigung. Wenn die Zahlung der einzelwertberichtigten Beträge erfolgt, trägt dies zu einer Ergebnisverbesserung bei.

2.3.3 Forderungen aus Lieferungen und Leistungen **162.465,69 €**

Zum Bilanzstichtag wurden die Forderungen im Saldo mit 80.300,19 € ausgewiesen. Dieser Betrag wurde um 82.165,50 € erhöht. Hierbei handelt es sich um den Saldo der kreditorischen Debitoren, die zum Bilanzstichtag umgegliedert wurden. Der umgegliederte Betrag findet sich auf der Passiv Seite der Bilanz unter Verbindlichkeiten aus Lieferungen und Leistungen wieder.

2.3.4 Forderungen gegen verb. Unternehmen **62.243,58 €**

Bei dieser Bilanzposition handelt es sich um die Abrechnung der Konzessionsabgabe (EWF) zum Stichtag. Die Zahlung ist in 2012 erfolgt.

2.3.5 Sonstige Vermögensgegenstände **21.759,73 €**

Unter dieser Bilanzposition sind zum Stichtag folgende Forderungen ausgewiesen:

| | |
|---|-------------|
| Forderungen Umsatzsteuer (USt-VA IV/2011, USt-Erkl. 2010 u. 2011) | 3.910,01 € |
| Forderungen aus Stundungszinsen u.a. | 17.849,72 € |

2.4 Flüssige Mittel

389.660,91 €

Die Stadt Lichtenfels hat am Bilanzstichtag über flüssige Mittel i.H.v. 389.660,91 € verfügt. Dieser Betrag setzt sich wie folgt zusammen:

| | |
|--|--------------|
| Barkasse | 1.712,72 € |
| Girokonto bei der Waldecker Bank (2507013) | 343.287,41 € |
| Girokonto bei der Sparkasse Waldeck-Frankenberg (4358) | 43.697,73 € |
| Girokonto bei der Postbank (17854609) | 661,41 € |
| Tagesgeld | 275,19 € |
| Sparbücher | 26,45 € |

3. Rechnungsabgrenzungsposten

3.1 aktive Rechnungsabgrenzungsposten

210.365,57 €

Der Wert der zum Bilanzstichtag bestehenden Rechnungsabgrenzungsposten setzt sich wie folgt zusammen:

| | |
|--|--------------|
| ARAP Beamtengehälter Jan. 2011 (Zahlung Dez. 2011) | 12.386,88 € |
| ARAP Ansparraten Investitionsfond Darlehen | 197.978,69 € |

Passiva

43.484.249,24 EUR

1. Eigenkapital

Das Eigenkapital ist zum Bilanzstichtag mit 20.368.852,40 € ausgewiesen. Dies entspricht einer Eigenkapitalquote von 46,84 % und setzt sich wie folgt zusammen:

1.1. Netto-Position

18.236.411,24 €

In Kommunen, die als Gebietskörperschaft keine Kapitalausstattung qua Satzungsbeschluss erfahren, wird das Eigenkapital in Form der sogenannten "Nettoposition" ermittelt. Diese ergibt sich im Rahmen der Eröffnungsbilanz als resultierende Größe aus der Gegenüberstellung von Vermögen und Fremdkapital. In den Folgebilanzen erfolgt eine Anpassung der Nettoposition nur auf der Grundlage der Regelungen zum Haushaltsausgleich, wonach erst nach dem fünften Jahr kann ein Verlustvortrag aus dem ordentlichen Ergebnis gegen die Nettoposition ausgebucht werden kann.

1.2.1 Rücklagen aus Übersch. des ordentl. Ergebnisses **2.222.530,13 €**

Diese Bilanzposition hat sich zum Bilanzstichtag um 2.101.500,00 € erhöht und setzt sich wie folgt zusammen:

| | |
|--|----------------|
| Allgemeine Rücklage kameral | 121.030,13 € |
| Zuführung wg. der Neuberechnung Rückstellung Kreisumlage | 1.250.600,00 € |
| Zuführung wg. der Neuberechnung Rückstellung Schulumlage | 850.900,00 € |

Allgemeine Rücklage kameral:

Gemäß Erlass vom 02.08.2010 - Umstellung von der Kameralistik auf die Doppik - des Hessischen Ministeriums des Innern und für Sport darf die frühere Allgemeine (kamerale) Rücklage in der Eröffnungsbilanz und in den Folgebilanzen auf der Passivseite unter der Position 1.2.1 Rücklagen aus Überschüssen des ordentlichen Ergebnisses ausgewiesen werden.

Rücklage aus der Neuberechnung Rückstellung Kreis- u. Schulumlage

Auf die Erläuterungen zu Bilanzposition 3.2 „Rückstellungen für den Finanzausgleich“ wird verwiesen. Nach der neuen Berechnungsmethode reduziert sich die Rückstellung aus Umlageverpflichtung um 2.101.500,00 € auf 205.900,00 €.

Um einen unzutreffenden Bilanz- und Ausweis in der Ergebnisrechnung im Jahr der Umstellung zu vermeiden, wird es als zulässig angesehen, den zu korrigierenden Betrag direkt, d.h. ohne Berührung der Ergebnisrechnung, in die Rücklage aus Überschüssen des ordentlichen Ergebnisses einzustellen.

1.2.3 zweckgebundene Rücklagen **526.778,73 €**

Der Bilanzansatz ermittelt sich wie folgt:

| | |
|--|--------------|
| Gebührenausgleichsrücklage Abwasserbeseitigung | 0,00 € |
| Rücklage Stadtwald | 255.645,94 € |
| Rücklage Müllabfuhr | 1,00 € |
| Rücklage Wanderkarte | 14,52 € |
| Sonderposten für den Gebührenausgleich | 271.117,27 € |

Gem. den Änderungen der GemHVO sind Rücklagen für den Gebührenausgleich nun als Sonderposten für den Gebührenausgleich auszuweisen. Dies betrifft die Gebührenausgleichsrücklage Abwasserbeseitigung. Der Ausweis in der Bilanz erfolgt weiterhin unter „zweckgebundene Rücklagen“.

Entwicklung des Sonderpostens für den Gebührenausgleich:

| | |
|--|----------------|
| Stand per 01.01.2011 | 402.173,97 € |
| Zugang (Ergebnisverwendung 2010) | 49.839,75 € |
| Auflösung Sonderposten i. H. d. Ergebnisses 2011 | - 180.896,45 € |
| Stand per 31.12.2011 | 271.117,27 € |

1.3.1.1 Ordentliches Ergebnis aus Vorjahren **- 87.664,74 €**

Unter dieser Bilanzposition sind die kumulierten Ergebnisse der Vorjahre ausgewiesen.

Entwicklung der Bilanzposition:

Stand 31.12.2009 **0,00 €**

ordentliches Ergebnis 2009 (Überschuss) 509.905,94 €
abzgl. Zuführung Gebührenaussgleichsrücklage
im Rahmen der Ergebnisverwendung (Überschuss) - 58.352,53 €

Stand 31.12.2010 **451.553,41 €**
abzgl. ordentliches Ergebnis 2010 (Fehlbetrag) - 489.378,40 €
abzgl. Zuführung Gebührenaussgleichsrücklage
im Rahmen der Ergebnisverwendung (Überschuss) 49.839,75 €

Stand 31.12.2011 **87.664,74 €**

Zum Bilanzstichtag kumulieren sich die Ergebnisse der Jahre 2009 bis 2010 auf einen Fehlbetrag i. H. v. 87.664,74 €.

1.3.1.2 Außerordentliches Ergebnis aus Vorjahren **65.447,20 €**

Unter dieser Bilanzposition sind die kumulierten Ergebnisse der Vorjahre ausgewiesen.

Entwicklung der Bilanzposition:

Stand 31.12.2009 **0,00 €**

zzgl. außerordentliches Ergebnis 2009 (Überschuss) 11.010,85 €

Stand 31.12.2010 **11.010,85 €**
zzgl. außerordentliches Ergebnis 2010 (Überschuss) 54.436,35 €

Stand 31.12.2011 **65.447,20 €**

Zum Bilanzstichtag kumulieren sich die Ergebnisse der Jahre 2009 bis 2010 auf einen Überschuss i. H. v. 65.447,20 €.

1.3.2.1 Ordentlicher Jahresüberschuss / Jahresfehlbetrag **- 607.668,36 €**

Die Ergebnisrechnung 2011 schließt mit einem ordentlichen Jahresfehlbetrag i. H. v. 607.668,36 € ab. In diesem Betrag ist bereits die teilweise Auflösung des Sonderpostens für den Gebührenaussgleich (Abwasserbeseitigung) i. H. v. 180.896,45 € enthalten. Das Produkt Abwasserbeseitigung schließt im Berichtsjahr ausgeglichen ab.

1.3.2.2 Außerordentl. Jahresüberschuss / Jahresfehlbetrag

10.476,91 €

Die Ergebnisrechnung 2011 schließt mit einem außerordentlichen Jahresüberschuss von 10.476,91 € ab.

2. Sonderposten

Als Sonderposten werden Investitionszuweisungen, Investitionszuschüsse und Investitionsbeiträge passiviert, welche die Stadt Lichtenfels zur Förderung von Investitionen von anderen staatlichen, öffentlichen oder privaten Stellen erhält. Sie werden, sofern möglich, dem jeweils geförderten Anlagegut als Sonderposten zugeordnet. Die zugeordneten Sonderposten werden der Hauptanlage zugeordnet. Das Passivierungsdatum entspricht dem Aktivierungsdatum der jeweiligen Hauptanlage. Die Auflösung der Sonderposten erfolgt analog über den gleichen Zeitraum (Nutzungsdauer) des betreffenden Anlagegutes.

2.1.1 Zuweisungen vom öffentlichen Bereich

7.950.118,78 €

Der Bilanzansatz setzt sich aus folgenden Zuweisungen zusammen:

| | |
|---|----------------|
| 3600100 - SOPO aus Zuweisungen vom Bund | |
| Anbu Stadt | 67.137,00 € |
| externe Anbu 11538000 | 2.705,00 € |
| 3601000 - SOPO aus Zuweisungen vom Land | |
| Anbu Stadt | 2.624.761,78 € |
| externe Anbu 11533000 | 209.579,00 € |
| externe Anbu 11538000 | 4.019.242,00 € |
| 3602000 - SOPO aus Zuweisungen von Gemeinden (GV) | |
| Anbu Stadt | 61.675,00 € |
| externe Anbu 11538000 | 225.334,00 € |
| 3603000 - SOPO aus Zuweisungen von Zweckverbänden | |
| Anbu Stadt | 8.386,00 € |
| 3604000 - SOPO aus Zuweisungen vom sonst. öffentlichen Bereich | |
| Anbu Stadt | 127.621,00 € |
| externe Anbu 11533000 | 1.348,00 € |
| 3621000 - SOPO aus pausch. Investitionszuweisungen vom Land | |
| Anbu Stadt | 254.503,00 € |
| 3641990 - Zug Sonderinvestitionsprogramm SOPO (Tilg. Land) | |
| Anbu Stadt | 263.153,00 € |
| externe Anbu 11538000 | 84.674,00 € |

Die Bilanzposition hat sich wie folgt entwickelt:

| | | |
|-----------------------|----------------|----------------|
| Wert 01.01.2011 | | 7.241.362,33 € |
| Zugänge | 623.389,21 € | |
| Abgänge | 0,00 € | |
| Auflösung | - 105.515,76 € | |
| Änderung externe Anbu | 190.883,00 € | |
| Wert 31.12.2011 | | 7.950.118,78 € |

2.1.2 Zuschüsse vom nicht öffentlichen Bereich **39.042,00 €**

Der Betrag setzt sich aus folgenden Zuschüssen zusammen:

| | |
|---|-------------|
| 3617000 - SOPO aus Zuschüssen von privaten Unternehmen Anbu Stadt | 25.197,00 € |
| 3618000 - SOPO aus Zuschüssen von übrigen Bereichen Anbu Stadt | 13.035,00 € |
| 3637000 - SOPO Zuschüsse von privaten Unternehmen Anbu Stadt | 1,00 € |
| externe Anbu 11538000 | 809,00 € |

Die Bilanzposition hat sich wie folgt entwickelt:

| | |
|-----------------------|--------------|
| Wert 01.01.2011 | 41.963,00 € |
| Zugänge | 0,00 € |
| Abgänge | 0,00 € |
| Auflösung | - 2.894,00 € |
| Änderung externe Anbu | - 27,00 € |
| Wert 31.12.2011 | 39.042,00 € |

2.1.3 Investitionsbeiträge **2.610.219,00 €**

Der Bilanzansatz setzt sich aus folgenden Investitionsbeiträgen zusammen:

| | |
|---|----------------|
| 3660100 - SOPO aus Beiträgen Anbu Stadt | 1.339.098,00 € |
| externe Anbu 11533000 | 339.730,00 € |
| externe Anbu 11538000 | 931.391,00 € |

Die Bilanzposition hat sich wie folgt entwickelt:

| | |
|-----------------------|----------------|
| Wert 01.01.2011 | 2.605.100,00 € |
| Zugänge | 0,00 € |
| Abgänge | 0,00 € |
| Auflösung | - 75.799,00 € |
| Änderung externe Anbu | 80.918,00 € |
| Wert 31.12.2011 | 2.610.219,00 € |

3. Rückstellungen

3.1 Rückstellungen für Pensionen u. ä. Verpflichtungen **1.344.437,00 €**

Für Pensionen und ähnliche Verpflichtungen wurden nachfolgende Rückstellungen gebildet. Gem. der Wertermittlung der Beamtenversorgungskasse erfolgte der Ansatz der Rückstellungen mit dem Teilwert für die aktiven Beamten und mit dem Barwert für die Versorgungsempfänger. Die Beihilfen wurden mit dem Teilwert angesetzt.

| | |
|---|--------------|
| Rückstellung für eingetretene Pensionsfälle | 545.025,00 € |
| Rückstellung für unverfallbare Anwartschaften | 587.058,00 € |
| Rückstellung für Beihilfeverpflichtung Versorgungsempfänger | 85.937,00 € |
| Rückstellung für Beihilfeverpflichtung Beamte | 126.417,00 € |

Die Bilanzposition hat sich wie folgt entwickelt:

| | |
|-----------------------------|----------------|
| Wert 01.01.2011 | 1.274.621,00 € |
| Zugang Pensionsrückstellung | 42.142,00 € |
| Abgang Beihilferückstellung | 27.674,00 € |
| Wert 31.12.2011 | 1.344.437,00 € |

3.2 Rückst. für Finanzausgleich u. Steuerschuldverhältn. 205.900,00 €

In der Eröffnungsbilanz sowie in den Folgebilanzen bis 2010 wurde die Rückstellung für Umlageverpflichtungen im Rahmen des Kommunalen Finanzausgleichs gem. der Kommentierung „Amerkamp“ zu § 39 GemHVO-Doppik ermittelt. Als Rückstellung war der Betrag in der Bilanz zu berücksichtigen, der tatsächlich in den folgenden Jahren zu zahlen war. Die Rückstellung zum 31.12.2010 betrug 2.307.400,00 €.

Mit der Novelle der Gemeindehaushaltsverordnung (GemHVO, GVBl. I S. 840) vom 27.12.2011 wurde diese Berechnungsmethode geändert. Dies hat Auswirkungen auf die Jahresabschlüsse ab dem Jahr 2012. Gem. Ausführungen im Herbstlerlass bestehen jedoch keine Bedenken, wenn die mit dieser Verordnung geänderten Vorschriften auch bei der Aufstellung von Jahresabschlüssen angewendet werden, die vor dem Inkrafttreten der Änderungsverordnung aufzustellen waren. In Absprache mit dem zuständigen Rechnungsprüfungsamt wird die Änderung bereits bei der Aufstellung des Jahresabschlusses 2011 angewandt.

§ 39 Abs. 1 Nr. 7 GemHVO n.F. sieht nunmehr folgende Regelung vor: Rückstellungen sind u.a. zu bilden für unbestimmte Aufwendungen in künftigen Haushaltsjahren bei Umlagen nach dem Finanzausgleichsgesetz (FAG) aufgrund ungewöhnlich hoher Steuereinnahmen des Haushaltsjahres, die in die Berechnung der Umlageverpflichtung einbezogen werden.

Nach der neuen Berechnungsmethode reduziert sich die Rückstellung um 2.101.500,00 € auf 205.900,00 €.

Um einen unzutreffenden Bilanz- und Ausweis in der Ergebnisrechnung im Jahr der Umstellung zu vermeiden, wird es als zulässig angesehen, den zu korrigierenden Betrag direkt, d.h. ohne Berührung der Ergebnisrechnung, in die Rücklage aus Überschüssen des ordentlichen Ergebnisses einzustellen.

Auf die Bildung einer Rückstellung für zurückzuzahlende Gewerbesteuerbeträge wird verzichtet.

Die Bilanzposition ermittelt sich wie folgt:

| | |
|------------------------------|--------------|
| Rückstellung für Kreisumlage | 130.300,00 € |
| Rückstellung für Schulumlage | 75.600,00 € |

Die Bilanzposition hat sich wie folgt entwickelt:

| | |
|---------------------------------|------------------|
| Wert 01.01.2011 | 2.307.400,00 € |
| Abgang Rückstellung Kreisumlage | - 1.250.600,00 € |
| Abgang Rückstellung Schulumlage | - 850.900,00 € |
| Wert 31.12.2011 | 205.900,00 € |

3.5 Sonstige Rückstellungen

7.767,00 €

Bei diesem Bilanzansatz handelt es sich um die Rückstellung für die Prüfung der Eröffnungsbilanz. Der Bilanzansatz (12.000,00 €) wurde nach Erfahrungswerten mit dem dreifachen des Betrages angesetzt, der für die Prüfung einer kameralen Jahresrechnung berechnet wurde. Die Prüfung wurde im Jahr 2012 abgeschlossen. Im Dezember 2011 wurde bereits ein Abschlag i. H. v. 4.233,00 € geleistet. Die Restzahlung i. H. v. 8.727,00 € ist im Jahr 2012 erfolgt. Der Aufwand für die Prüfung der Eröffnungsbilanz betrug 12.960,00 € und lag damit geringfügig über der gebildeten Rückstellung.

4. Verbindlichkeiten

Auf die detaillierten Erläuterungen zur Übersicht über fremde Finanzmittel wird an dieser Stelle verwiesen.

4.2.1 Verbindlichkeiten gegenüber Kreditinstituten

8.970.869,92 €

Die Bilanzposition setzt sich aus folgenden Beträgen zusammen:

| | |
|---|----------------|
| zugeordnete Darlehen für Gemeindestraßen | 277.666,97 € |
| zugeordnete Darlehen für Gehwege an Kreisstraßen | 26.043,24 € |
| zugeordnete Darlehen für Abwasserbeseitigung | 5.254.843,03 € |
| zugeordnete Darlehen für Gemeinschaftseinrichtungen | 181.885,64 € |
| zugeordnete Darlehen für Wasserversorgung | 1.014.700,26 € |
| Darlehen Sonderinvestitionsprogramm | 315.730,78 € |
| Kassenkredite | 1.900.000,00 € |

4.2.2 Verbindlichk. gegenüber öffentlichen Kreditgebern

1.082.493,86 €

Der Bilanzansatz ermittelt sich wie folgt:

| | |
|---|--------------|
| Darlehen Investitionsfond Land | 616.286,66 € |
| Darlehen Waldeckische Domonialverwaltung | 432.000,00 € |
| Darlehen Erweiterung Kindergarten Goddelsheim | 34.207,20 € |

4.2.3 Sonstige Verbindlichkeiten aus Krediten **18.178,78 €**

Die Bilanzposition ermittelt sich wie folgt:

| | |
|---|-------------|
| Darlehen Kühltheke Igelstadthalle (Bierliefervertrag) | 7.200,69 € |
| Kassenkredit und Sonderinv. Programm ehem. Schule Neuk. | 10.978,09 € |

4.3 Verbindlichk. aus kreditähnlichen Rechtsgeschäften **85.381,70 €**

Bei dieser Bilanzposition handelt es sich um die Abwicklung eines Grundstückskaufvertrages aus dem Jahr 2005. Die Kaufpreiszahlungen sind spätestens im Jahr 2025 fällig. Im Berichtsjahr wurden keine Grundstücke veräußert.

4.4 Verb. aus Zuweisungen u. Zusch. Transf. L. u. Inv. Zuw. **74.438,51 €**

Zum Bilanzstichtag lagen folgende Verbindlichkeiten vor:

| | |
|--------------|-------------|
| Kto. 4302000 | 1.652,91 € |
| Kto. 4304000 | 72.469,00 € |
| Kto. 4308000 | 316,60 € |

4.5 Verb. aus Lieferungen und Leistungen **471.525,49 €**

Zum Bilanzstichtag lagen folgende Verbindlichkeiten aus Lieferungen und Leistungen vor:

| | |
|--------------------------------------|--------------|
| Saldo aus der Abgrenzung | 389.359,99 € |
| Umgliederung kreditorische Debitoren | 82.165,50 € |

4.6 Verb. aus Steuern und steuerähnlichen Abgaben **112,00 €**

Unter dieser Bilanzposition ist die an die EWF zu erstattende KFZ Steuer 2011 für das Fahrzeug KB – E 8067 ausgewiesen. Die Zahlung ist im Jahr 2012 erfolgt.

4.7 Verbindlichkeiten gegen verbundene Unternehmen **49.655,18 €**

Bei diesem Bilanzansatz handelt es sich um ein Darlehen gegenüber dem Abwasserverband Ittertal. Gem. § 16 Abs. 3 Verbandssatzung resultiert ab dem Jahr 2006 eine Zahlungsverpflichtung i. H. v. 82.758,62 € mit einer Laufzeit von 15 Jahren, 7 Monaten und 4 Tagen. Der Nominalzinssatz beträgt 3,7875 %.

Der Ansatz zum Stichtag entspricht dem Stand des Tilgungsplans.

4.8 Sonstige Verbindlichkeiten

48.360,91 €

Der Bilanzansatz spiegelt den Wert der zum Bilanzstichtag bestehenden sonstigen Verbindlichkeiten wieder. Die Beträge resultieren aus der Abgrenzung von Rechnungen die das Jahr 2011 betreffen und in 2012 bezahlt wurden.

5. Rechnungsabgrenzungsposten

5.1 passive Rechnungsabgrenzungsposten

159.438,00 €

Als Rechnungsabgrenzungsposten sind auf der Passivseite vor dem Abschlussstichtag erhaltene Einzahlungen auszuweisen, soweit diese Erträge für eine bestimmte Zeit nach diesem Tag darstellen.

Bei dieser Bilanzposition handelt es sich um die gebildeten Rechnungsabgrenzungsposten für Grabstättengebühren zum Bilanzstichtag. Die Ermittlung des Betrages ist aus der Anlagenbuchhaltung ersichtlich.

Die Gebühren für den Erwerb und die Verlängerung von Nutzungsrechten an Grabstätten werden im lfd. Jahr auf dem Konto 5110400 „Nutzungsrechte an Grabstätten“ verbucht. Der Gesamtbetrag wird am Jahresende am das Konto 490110 „PRAP Grabstättengebühren“ umgebucht und über die Anlagenbuchhaltung über eine Nutzungsdauer von 30 Jahren aufgelöst. Als Stichtag der Auflösung wird aus Vereinfachungsgründen der 01.07. eines Jahres angenommen.

IV. Übersicht über die fremden Finanzmittel

Die **Verbindlichkeiten gegenüber Kreditinstituten und öffentlichen Kreditgebern** i. H. v. **10.053.363,78 €** haben – bis auf den Kassenkredit - eine Restlaufzeit von über 5 Jahren. Sie setzen sich wie folgt zusammen:

| Kreditinstitut | Rückzahlungswert zum 31.12.2011 |
|---|--|
| Verbindlichkeiten gegenüber öffentlichen Kreditgebern | |
| Landesbank Hessen-Thüringen, Frankfurt Investitionsfond-Darlehen | 616.286,66 € |
| Waldeckische Domonialverwaltung | 432.000,00 € |

Verbindlichkeiten gegenüber Kreditinstituten

| | |
|---|----------------|
| Landesbank Hessen-Thüringen, Frankfurt | 4.432.311,16 € |
| Wi-Bank, Frankfurt | 219.476,36 € |
| Deutsche Genossenschafts- u. Hypothekenbank | 640.111,72 € |
| Kreditanstalt für Wiederaufbau | 772.703,44 € |
| HSH Nordbank AG | 185.038,82 € |
| Landesbank Baden-Württemberg | 505.497,64 € |
| Sonderinvestitionsprogramm | 315.730,78 € |
| Kassenkredit | 1.900.000,00 € |

Verbindlichkeiten gegenüber sonstigem öffentlichem Bereich

| | |
|--|-------------|
| Evangelische Kirche Kurhessen-Waldeck – Landeskirchenamt | 34.207,20 € |
|--|-------------|

Die einzelnen Darlehen sind aus den Anlagen und Saldenbestätigungen ersichtlich und entsprechend nachgewiesen. Des Weiteren besteht ein Darlehen gegenüber dem Abwasserverband Ittertal i. H. v. 49.655,18 €. Dieses Darlehen ist unter der Bilanzposition 4.7 Verbindlichkeiten gegenüber verbundenen Unternehmen ausgewiesen.

V. Entwicklung der Rücklagen

In der Bilanz sind zum Stichtag Rücklagen i. H. v. 526.778,73 € ausgewiesen.

Der Betrag setzt sich wie folgt zusammen bzw. hat sich wie folgt entwickelt:

**Sonderposten für den Gebührenaussgleich
(ehem. Gebührenaussgleichsrücklage Abwasserbeseitigung) 271.117,27 €**

Die Gebührenaussgleichsrücklage Abwasserbeseitigung wurde aus den Überschüssen des Unterabschnitts 7000 „Abwasserbeseitigung“ gebildet. Der Betrag wurde in voller Höhe als Kassenbestandsverstärkung zur Liquiditätssicherung in Anspruch genommen und spiegelt sich ebenfalls im Kassenbestand wieder. Die Rücklage betrug am Beginn des Berichtsjahres 402.173,97 €. Im Rahmen der Ergebnisverwendung wurde der Überschuss aus dem Jahr 2010 i. H. v. 49.839,75 € der Rücklage zugeführt.

Gem. den Änderungen der GemHVO sind Rücklagen für den Gebührenaussgleich nun als Sonderposten für den Gebührenaussgleich auszuweisen. Der Ausweis in der Bilanz erfolgt systembedingt weiterhin unter „zweckgebundene Rücklagen“.

Die Kostenstelle Abwasserbeseitigung (11538000) schließt in der Ergebnisrechnung vor der Inanspruchnahme des Sonderpostens mit einem Fehlbetrag von 180.896,45 € ab. Um diesen Betrag wurde der Sonderposten aufgelöst. Die Kostenstelle 11538000 ist im Berichtsjahr daher ergebnisneutral.

Zum Bilanzstichtag verbleibt ein Sonderposten für den Gebührenaussgleich i. H. v. 271.117,27 €. Dieser Betrag kann in den folgenden Jahren zum Ausgleich von Fehlbeträgen in Anspruch genommen werden. Die Abwassergebühren sollen so auf einem stabilen Niveau gehalten werden.

Rücklage Stadtwald **255.645,94 €**

Im Jahr 1990 wurde eine Rücklage i. H. v. 500.000,00 DM aus dem Überschuss des Unterabschnitts 855 „Forstwirtschaftliche Unternehmen“ gebildet, um Fehlbeträge für Jahre mit schlechter Ertragslage auszugleichen. In 1995 wurde ein Betrag i. H. v. 252.092,71 € in Form eines inneren Darlehens in Anspruch genommen. Der Restbetrag i. H. v. 3.553,23 € befindet sich als Liquiditätssicherung im Kassenbestand.

Rücklage Müllabfuhr **1,00 €**

Aus Überschüssen des Unterabschnitts 7200 „Abfallbeseitigung“ wurde eine Rücklage gebildet. Diese Rücklage wurde bis auf 1,00 € ausgelöst um Fehlbeträge des Unterabschnitts auszugleichen. Dieser Betrag befindet sich auf dem Sparbuch (Kto. 730007013, Waldecker Bank). Auf die Auflösung des Sparbuches wurde verzichtet um die dafür angefallenen Gebühren einzusparen.

Rücklage Wanderkarte **14,52 €**

Für den Druck einer Lichtenfelser Wanderkarte wurde in den 90er Jahren eine Rücklage gebildet. Bis auf einen Betrag von 14,52 € wurde diese Rücklage wg. der Neuaufgabe der Wanderkarte aufgelöst. Der Restbetrag befindet sich auf dem Sparbuch (Kto. 830007013, Waldecker Bank). Um anfallende Gebühren einzusparen wurde bisher auf die Auflösung des Sparbuches verzichtet. Eine Rücklage für weitere Neuaufgaben wird nicht benötigt, da die Verfahrensweise zur Erstellung der Wanderkarte umgestellt wurde.

VI. Sonstige Angaben

1. Übersicht zu Bürgschaften und weiteren finanziellen Verpflichtungen und Risiken

Seitens der Stadt Lichtenfels liegen zum Bilanzstichtag keine Bürgschaften, Garantien oder Patronatserklärungen vor.

2. Mitarbeiterinnen und Mitarbeiter zum 31.12.2011

Die Stadt Lichtenfels beschäftigt zum Bilanzstichtag (26) Mitarbeiter|innen. Im Stellenplan sind 21,5 Stellen ausgewiesen. Wg. der Abweichung wird auf die folgenden Erläuterungen verwiesen.

3 Beamte (3 Stellen im Stellenplan):

Zum Bilanzstichtag waren 3 hauptamtliche Beamte beschäftigt. Hierbei handelt es sich um den Bürgermeister (Wahlbeamter) und zwei weitere Beamte. Gem. Stellenplan sind 3 Stellen für Beamte ausgewiesen. Hinzu kommt ein Beamtenanwärter. Die Ausbildung hat am 01.09.2011 begonnen und endet im Sommer 2014.

11 Beschäftigte - ehem. Angestellte (7,5 Stellen im Stellenplan)

Hierbei handelt es sich um 8 Mitarbeiter|innen in der Verwaltung und 3 Mitarbeiterinnen im städt. Kindergarten Immighausen mit denen zum Bilanzstichtag gültige Arbeitsverträge bestanden haben. Von den 11 Mitarbeiter|innen befanden sich eine Beschäftigte in der Elternzeit. Im Stellenplan sind wg. der unterschiedlichen Arbeitszeit sowie nicht auszuweisender Zeitverträge 7,5 Stellen ausgewiesen.

11 Beschäftigte - ehem. Arbeiter (11 Stellen im Stellenplan)

Zum Bilanzstichtag haben mit 7 Mitarbeitern im Bauhof und 3 Mitarbeitern im Stadtwald gültige Arbeitsverträge bestanden.

Des Weiteren waren zum Bilanzstichtag im Rahmen von Minijobs bzw. Beschäftigungen in der Gleitzone weitere Mitarbeiter|innen zur Betreuung der Gemeinschaftseinrichtungen, Buswartehallen und Containerplätze sowie für die Pflege öffentlicher Anlagen beschäftigt.

3. eingesetzte Software

Zur Umsetzung der Doppik wird die Software „Newsystem Kommunal“ (NSK) der Fa. Infoma als Rechenzentrumslösung über den Unternehmensverbund ekom21 GmbH eingesetzt.

4. Listen der Personen, die Zugriffsrechte für die Software besitzen

Thomas Behle, Finanzabteilung, Amtmann
Regina Vesper, Stadtkasse, Verwaltungsangestellte
Martina Rosenstengel, Stadtkasse, Verwaltungsfachangestellte
Lena Greese, Steueramt, Verwaltungsfachangestellte

5. rechtliche und wirtschaftliche Grundlagen

Die Stadt Lichtenfels ist eine kreisangehörige Gebietskörperschaft im Landkreis Waldeck-Frankenberg, bestehend aus den acht Ortsteilen Dalwigksthale, Fürstenberg, Goddelsheim, Immighausen, Münden, Neukirchen, Rhadern und Sachsenberg. Als Gebietskörperschaft verwaltet Sie ihr Gebiet nach den Grundsätzen der gemeindlichen Selbstverwaltung. Die Aufsichtsbehörde ist der Landrat des Landkreises Waldeck-Frankenberg. Die obere Aufsichtsbehörde ist der Regierungspräsident des Regierungsbezirks Kassel. Die oberste Aufsichtsbehörde ist der Minister des Innern und für Sport des Landes Hessen. Zum 01.01.2011 hat die Stadt Lichtenfels 4.107 Einwohner (Angaben: Statistisches Landesamt) und umfasst eine Fläche von 96,74 km².

6. Organe und Vertretungsbefugnis

Die Organe der Stadt Lichtenfels sind gem. § 9 HGO die Stadtverordnetenversammlung und der Magistrat.

Stadtverordnetenversammlung:

Die Stadtverordnetenversammlung ist das oberste Organ der Stadt Lichtenfels. Die Zahl der Stadtverordneten in der Stadtverordnetenversammlung beträgt nach § 38 HGO 23 Mitglieder. Diese verteilen sich zum Stichtag 31.12.2011 wie folgt:

| Fraktion | Anzahl der Sitze |
|-----------------|-------------------------|
| CDU | 7 |
| SPD | 5 |
| FDP | 4 |
| WGL | 5 |
| DIE GRÜNEN | 2 |

Die Stadtverordnetenversammlung beschließt über die wichtigen Entscheidungen der Stadt und überwacht die gesamte Verwaltung und die Geschäftsführung des Magistrats. Die Stadtverordnetenversammlung hat zur Vorbereitung ihrer Beschlüsse folgende Ausschüsse gebildet:

Haupt- und Finanzausschuss (HFA)
Ausschuss für Agrar, Bauen, Energie und Umwelt (ABEU)

Die Stadtverordnetenversammlung setzt sich wie folgt zusammen:

CDU

Eckhard Schnatz, Immighausen
Friedrich Göge, Goddelsheim
Manfred Stracke, Goddelsheim
Yvonne Grosche, Goddelsheim
Helmut Bangert, Goddelsheim
Gerhard Buckert, Fürstenberg
Klaus Debus, Rhadern

SPD

Bernd Göckel, Sachsenberg (Stadtverordnetenvorsteher)
Friedrich Schüttler, Goddelsheim
Heinrich Böhle, Goddelsheim
Hilmar Potente, Münden
Kurt Lechky, Sachsenberg

FDP

Harald Kiel, Fürstenberg
Friedhelm Emde, Immighausen
Frank Isken, Neukirchen
Torsten Schnatz, Rhadern

WGL

Horst Wendt, Neukirchen
Dr. Bernhard Kutting, Sachsenberg
Hartmut Brand, Münden
Friedrich Sauer, Münden
Andreas Gunia, Sachsenberg

DIE GRÜNEN

Dorli Rauch, Sachsenberg
Jutta Müller, Sachsenberg

Magistrat:

Der Magistrat besorgt die laufende Verwaltung. Durch den Haushaltsplan wird er ermächtigt, Ausgaben zu leisten und Verpflichtungen einzugehen. Der Magistrat besteht aus dem hauptamtlichen Bürgermeister und sieben ehrenamtlichen Stadträten/innen.

Der Bürgermeister wird von den Bürgerinnen und Bürgern der Stadt direkt gewählt. Seine Amtszeit beträgt sechs Jahre. Die Stadträte/innen werden von der Stadtverordnetenversammlung für die Wahlzeit der Stadtverordnetenversammlung gewählt. Der erste Stadtrat ist der allgemeine Vertreter des Bürgermeisters. Der Magistrat ist die Verwaltungsbehörde der Stadt. Er besorgt nach den Beschlüssen der Stadtverordnetenversammlung im Rahmen der bereit gestellten Mittel die laufende Verwaltung der Stadt Lichtenfels. Der Magistrat vertritt die Stadt nach außen.

Der Bürgermeister bereitet die Beschlüsse des Magistrats vor und führt sie aus. Er leitet und beaufsichtigt den Geschäftsgang der gesamten Verwaltung und sorgt für einen geregelten Ablauf der Verwaltungsgeschäfte.

Der Magistrat setzt sich wie folgt zusammen:

Uwe Steuber, Korbach (Bürgermeister)
Alf-Thomas Höfer, Goddelsheim (CDU, 1. Stadtrat)
Karl-Hendrik Oppermann, Goddelsheim (CDU)
Gerhard Noll, Goddelsheim (SPD)
Birgit Vogt, Sachsenberg (SPD)
Jens Kuhnhenne, Goddelsheim (FDP)
Christoph Jerrentrup, Sachsenberg (WGL)
Gerd Dewender, Sachsenberg (DIE GRÜNEN)

7. steuerliche Verhältnisse / Betriebe gewerblicher Art

Die Stadt Lichtenfels ist eine juristische Person des öffentlichen Rechts und daher grundsätzlich als solche nicht steuerpflichtig. Dieser Grundsatz wird durchbrochen, wenn juristische Personen des öffentlichen Rechts Betriebe gewerblicher Art unterhalten. Mit diesen Betrieben gewerblicher Art ist die Gemeinde nach § 4 Körperschaftssteuergesetz (KStG) unbeschränkt steuerpflichtig.

Zum 31.12.2011 unterhält die Stadt die Wasserversorgung als Betriebe gewerblicher Art. In diesem Fall unterliegt die Stadt Lichtenfels in vollem Umfang der Körperschaftsteuerpflicht.

Nach § 1 in Verbindung mit § 2 Abs. 3 Umsatzsteuergesetz (UStG) sind juristische Personen des öffentlichen Rechts mit ihren Betrieben gewerblicher Art auch umsatzsteuerpflichtig. Im Bereich der Bewirtschaftung des Stadtwaldes wurde zum 01.01.2007 bei der Umsatzbesteuerung auf die Durchschnittsbesteuerung verzichtet und zur Regelbesteuerung optiert. An diese Erklärung ist die Stadt für mindestens 5 Kalenderjahre gebunden.

Seit dem Jahr 2010 liegen folgende weitere Beteiligungen vor:

| | | |
|------------------------------------|------------------|-------------|
| Lichtenfelser Solar GmbH & Co. KG: | Kommanditeinlage | 10.000,00 € |
| Lichtenfelser Solar GmbH & Co. KG: | Beteiligung | 3.000,00 € |
| Lichtenfelser Verwaltungs GmbH: | Beteiligung | 12.500,00 € |

In den aktuellen Steuerbescheiden für das Jahr 2012 werden der BGA Wasserversorgung und die Beteiligung an der Solar GmbH unter getrennten Steuernummern geführt. Die Zusammenführung erfolgt ab dem Jahr 2013.

8. Haftungsverhältnisse

Altersversorgung

Die Zusatzversorgungskassen gewähren Arbeitnehmern im öffentlichen Dienst aufgrund der Mitgliedschaft des Arbeitgebers in der Zusatzversorgungskasse eine Pensionszusage.

Diese stellen mittelbare Versorgungsverpflichtungen des Arbeitgebers (Stadt Lichtenfels) dar. Nach § 40 GemHVO-Doppik ist ein bilanzieller Ansatz nicht zulässig. Von daher erfolgt lediglich ein Hinweis dieser möglichen Verpflichtung im Anhang.

9. Sonstige finanzielle Verpflichtungen

Gemäß § 50 Abs. 2 Ziffer 5 GemHVO-Doppik, sind in der Anlage der Bilanz jene Sachverhalte anzugeben, aus denen sich finanzielle Verpflichtungen ergeben können. Nachstehend sind die wesentlichen finanziellen Verpflichtungen aus Verträgen angegeben.

| Vertragsgegenstand | Jährliche Verpflichtung |
|--|--------------------------------|
| Versicherungen | 54.437,38 € |
| Miete für Hard- und Software sowie Kosten der Datenverarbeitung | 60.684,08 € |
| Leasingverträge | 14.798,48 € |
| Miet- und Pachtverträge | 3.720,00 € |
| Mitgliedschaften | 32.195,15 € |

10. Sonstige finanzielle Risiken

Zum Bilanzstichtag sind keine sonstigen finanziellen Risiken bekannt.

VII. Rechenschaftsbericht

1. Vorbemerkungen

Im Lage- und Rechenschaftsbericht, der mit verschiedenen Ergänzungen und Modifikationen das kommunalwirtschaftliche Pendant zum handelsrechtlichen Lagebericht (§ 289 HGB) ist, soll nach der Gemeindehaushaltsverordnung-Doppik (GemHVO-Doppik) dargestellt werden:

- der Verlauf der Haushaltswirtschaft und die Lage der Gemeinde dergestalt, dass ein den tatsächlichen Verhältnissen entsprechendes Bild vermittelt wird; hierzu sind die wichtigen Ergebnisse des Jahresabschlusses und erhebliche Abweichungen der Jahresergebnisse von den Haushaltsansätzen zu erläutern und eine Bewertung der Abschlussrechnungen vorzunehmen,
- Vorgänge von besonderer Bedeutung, die nach dem Schluss des Haushaltsjahres eingetreten sind,
- zu erwartende mögliche Risiken von besonderer Bedeutung.

2. Haushaltsplan Rahmenbedingungen

Der Haushaltsplan 2011 wurde am 25.01.2011 durch die Stadtverordnetenversammlung beschlossen und am 09.02.2011 von der Kommunalaufsicht genehmigt. Er wies einen Fehlbedarf von 953.155 € und eine Kassenkreditermächtigung von 2,5 Mio. € aus. Gegenüber den Ansätzen des Haushaltsplans 2011 haben sich im Laufe des Jahres 2011 positive Veränderungen ergeben. Die Aufstellung eines Nachtrags Haushaltes war daher entbehrlich.

3. Vermögensentwicklung

Die Bilanzsumme zum Ende des Berichtsjahres beträgt 43.484.249,24 € und hat sich gegenüber dem Beginn des Jahres (42.291.315,53 €) um 1.192.933,71 € erhöht. Mit 96,5 % der Bilanzsumme hat das Anlagevermögen eine herausragende Bedeutung für die Vermögenslage der Stadt Lichtenfels (Anlagenintensität: (Anlagevermögen / Bilanzsumme) x 100). Nach dem von der Stadt verfolgten, am Anschaffungswert orientierten Bewertungskonzept sind die Vermögensposten vorsichtig – im Sinne des niedrigsten von mehreren zulässigen Werten – bewertet.

Die Nettoposition ist die rechnerische Restgröße, die sich in der Bilanz aus dem Saldo der bewerteten Aktiva und der passivierten Schulden und Rückstellungen ergibt. Die Veränderung der Nettoposition im Berichtsjahr ist auf Grundlage der Verwaltungsvorschriften der GemHVO-Doppik erfolgt. Der Jahresabschluss 2011 weist einen Jahresfehlbetrag in Höhe von - 597.191,45 € (- 607.668,36 € ordentlicher Jahresfehlbetrag und 10.476,91 € außerordentlicher Jahresüberschuss) aus.

Die Eigenkapitalquote beträgt somit 46,84 % (Vorjahr: 45,03 %)

4. Ergebnisentwicklung

Das Berichtsjahr schließt mit einem Jahresfehlbetrag von 594.650,16 € deutlich besser ab, wie im Haushalt veranschlagt. Diese positive Entwicklung ist auf folgende Faktoren zurückzuführen:

Entwicklung der wesentlichen Positionen im Jahr 2011

| | Plan 2011 | Ist 2011 | Abweichung 2011 |
|-------------------------------|------------------|------------------|--------------------|
| ordentliche Erträge | 5.666.340 | 6.721.002 | 1.054.662 |
| <u>davon wesentlich:</u> | | | |
| Umsatzerl. Überlassung Rechte | 93.160 | 53.365 | - 39.795 |
| Holzverkauf 19% | 431.000 | 455.613 | 24.613 |
| Holzverkauf 7% | 15.000 | 44.698 | 29.698 |
| Wassergeld | 360.000 | 350.741 | - 9.259 |
| Abwassergebühren | 730.000 | 716.768 | - 13.232 |
| Abfallgebühren | 330.700 | 328.712 | - 1.988 |
| andere Kostenersatzleistungen | 16.050 | 30.730 | 14.680 |

| | Plan 2011 | Ist 2011 | Abweichung 2011 |
|--|----------------------|---------------------|----------------------------|
| Gemeindeanteil ESt | 1.090.000 | 1.174.027 | 84.027 |
| Gewerbsteuer | 400.000 | 845.828 | 445.828 |
| sonst. Zuweisungen v. Land | 0 | 186.800 | 186.800 |
| sonst. Zuweisungen v. öffentl. Bereich | 50.500 | 94.446 | 43.946 |
| Zuweis. für lfd. Zwecke v. Land | 100.840 | 138.545 | 37.705 |
| Ertrag Auflösung SoPo öffentl. Bereich | 241.060 | 262.642 | 21.582 |
| Ertrag Auflösung SoPo Beiträge | 102.250 | 117.094 | 14.844 |
| Ertrag Aufl. SoPo Gebührenaussgleich | 0 | 180.896 | 180.896 |
| Ertrag aus Schadenersatz | 1.400 | 13.380 | 11.980 |
| Außerordentliche Erträge | 0 | 20.533 | 20.533 |
| Verzinsung Steuernachforderungen | 17.000 | 3.913 | - 13.087 |
| ordentliche Aufwendungen | 6.356.995 | 7.003.690 | 646.695 |
| davon wesentlich: | | | |
| Personalaufwendungen | 1.149.850 | 1.117.117 | - 32.733 |
| Versorgungsaufwendungen | 223.650 | 207.190 | - 16.460 |
| Rohstoffe / Material | 72.000 | 92.510 | 20.510 |
| Fremdleistungen für Erzeugn. u.a. | 182.050 | 372.942 | 190.892 |
| Instandhaltung Sachanlagen | 107.300 | 352.135 | 244.835 |
| sonst. Inanspruchnahme v. Diensten | 130.300 | 148.043 | 17.743 |
| Abschreibungen | 831.035 | 997.470 | 166.435 |
| Zuschüsse Kindergärten u.a. | 376.350 | 460.400 | 84.050 |
| Gewerbsteuerumlage | 97.000 | 194.102 | 97.102 |
| Bankzinsen | 277.000 | 316.571 | 39.571 |
| Zinsdienstumlage | 1.000 | 13.265 | 12.265 |
| Finanzergebnis | 262.500 | 324.980 | - 62.480 |
| ordentliches Ergebnis | - 953.155 | - 607.668 | 345.487 |

Gegenüber dem Haushaltsansatz wurden Mehrerträge i. H. v. 1.054.662 € erwirtschaftet. Hauptursache hierfür sind folgende Mehreinnahmen:

- Gemeindeanteil ESt 84.027 €
- Gewerbsteuer 445.828 €
- Zuweisungen lfd. Zwecke Land 186.800 €
- Erträge Auflösung SoPo 217.322 €

Die Erträge aus der Gewerbsteuer wurden im Haushalt 2011 vorsichtig mit dem Ergebnis des Jahres 2010 (461.067 €) geplant. Das Berichtsjahr schließt erfreulicherweise mit einem Ergebnis von 845.828,88 € ab und stellt für die Stadt Lichtenfels ein Rekordergebnis dar.

Bei den Mehrerträgen aus Zuweisungen für laufende Zwecke vom Land handelt es sich um den Betrag für die Behebung von Winterschäden an Straßen.

Die Mehrerträge aus der Auflösung von Sonderposten sind hauptsächlich auf die Auflösung des Sonderpostens für den Gebührenaussgleich zurückzuführen. Auf die Erläuterungen zu „V Entwicklung von Rücklagen“ wird verwiesen.

Die Ansätze bei den im Haushalt geplanten Aufwendungen wurden um 646.695 € überschritten.

| | | |
|---|-----------------------------------|-----------|
| • | Fremdleistungen für Erzeugn. u.a. | 190.892 € |
| • | Instandhaltung von Sachanlagen | 244.835 € |
| • | Abschreibungen (ohne EWB) | 166.435 € |
| • | Gewerbsteuerumlage | 97.102 € |

Die Überschreitungen bei den Fremdleistungen für Erzeugnisse und andere Umsatzergebnisse sind auf die umfangreichen Aufforstungsarbeiten im Stadtwald zurückzuführen. Das Budget der Kostenstelle Stadtwald (13555000) wurde um 212.560,- € überschritten.

Die höheren Abschreibungsbeträge ergeben sich hauptsächlich durch die Fertigstellung der Baumaßnahmen in Sachsenberg (Gehwege, Kanalisation und Wasserleitung). Bei der Aufstellung des Haushaltsplanes lagen die Beträge für die Folgejahre aus der externen Anlagenbuchhaltung noch nicht vor.

Die Überschreitungen bei der Instandhaltung von Sachanlagen sind auf die durchgeführten Straßenunterhaltungsarbeiten aus dem „Schlaglochprogramm“ zurückzuführen. Diesen Aufwendungen stehen jedoch die bereits erläuterten Mehreinnahmen bei den Landeszuweisungen gegenüber.

Das Rekordergebnis bei den Erträgen aus der Gewerbesteuer hat auch eine Überschreitung des Ansatzes bei den Aufwendungen für die Gewerbesteuerumlage zur Folge.

Im Haushalt wurden Budgets gebildet. Gemäß § 58 Nr. 9 GemHVO-Doppik ist ein Budget der vorgegebene Finanzrahmen, der einer Organisationseinheit zur selbstständigen und eigenverantwortlichen Bewirtschaftung im Rahmen eines vorgegebenen Leistungsumfanges zugewiesen ist. Jeder Teilhaushalt (= jedes Produkt) bildet ein Budget. Nach § 20 Abs. 1 GemHVO-Doppik sind die Ansätze der in einem Budget veranschlagten Aufwendungen gegenseitig deckungsfähig, soweit nichts anderes bestimmt ist.

Die gegenseitige Deckungsfähigkeit der Aufwendungen gilt nicht für Personalaufwendungen und Abschreibungen. Diese sind Teilhaushalt übergreifend jeweils für sich gegenseitig deckungsfähig. Von der Deckungsfähigkeit ausgenommen sind ferner die Verfügungsmittel, die Zuschüsse für die historischen Märkte sowie die internen Leistungsverrechnungen. Die Abschreibungen der kostenrechnenden Einrichtungen (Wasserversorgung und Abwasserbeseitigung) sind von der gegenseitigen Deckungsfähigkeit im Budget ausgenommen.

Die Budgets des Ergebnishaushaltes (ohne Budget Abschreibungen) wurden im Jahr 2011 um 794.010,32 € überschritten.

Es handelt sich hierbei um folgende wesentlichen Beträge:

| | | |
|---|--------------------------------------|-----------|
| • | 063650 Tageseinrichtungen für Kinder | 50.315 € |
| • | 115330 Wasserversorgung | 30.564 € |
| • | 125410 Gemeindestraßen | 258.584 € |
| • | 135550 Stadtwald | 212.561 € |
| • | 135551 Wirtschaftswege | 40.507 € |
| • | 166110 Steuern, Allgem. Zuweisungen | 92.721 € |
| • | 166120 Rücklagen und Kredite | 61.640 € |

Von den Überschreitungen waren 782.043,37 € als überplanmäßige Ausgaben zu genehmigen. Die Überschreitungen in den Budgets Abschreibungen und Personalaufwendungen bedürfen keiner Genehmigung. Hierbei handelt es sich um Abschlussbuchungen im Rahmen des Jahresabschlusses. Die Buchungen haben zu keinen Auszahlungen geführt.

Die zu genehmigenden Überschreitungen wurden mit folgenden Magistratsbeschlüssen genehmigt:

| | | |
|---|------------------------|---------------------|
| • | Beschluss 15.06.2011 | |
| | ges. | 3.681,69 € |
| | davon Ergebnishaushalt | 1.536,23 € |
| • | Beschluss 18.09.2012 | |
| | ges. | 931.004,68 € |
| | davon Ergebnishaushalt | 780.507,14 € |
| | genehmigt ges. | 782.043,37 € |

Die Stadtverordnetenversammlung wurde von den Überschreitungen jeweils in Kenntnis gesetzt. Die Überschreitungen sind durch die bereits erläuterten Mehreinnahmen des ordentlichen Ergebnisses gedeckt. Aus diesem Grund wurden die Ansätze in den Budgets im Rahmen des JA 2011 nicht fortgeschrieben.

Die Überschreitungen im Budget Tageseinrichtungen für Kinder ergeben sich aus den Zuschüssen für die kirchlichen Kindergärten sowie erhöhten Zahlungen für das Babiniprogramm und für die Freistellung von Kindergartenbeiträgen.

Das Budget Wasserversorgung wurde wegen folgender Maßnahmen überschritten:

- Fortbildung eines Beschäftigten zum Wassermeister – bei der Haushaltsplanung war die Fortbildung noch nicht bekannt
- Unterhaltungsarbeiten der Wasserleitung im Rahmen des Schlaglochprogramms
- Instandsetzung von Fahrzeugen

Die Überschreitungen im Budget Gemeindestraßen sind auf das bereits mehrfach erläuterte Schlaglochprogramm zurückzuführen.

Die Ansätze des Budgets Stadtwald wurden wg. der umfangreichen Aufforstungsarbeiten überschritten.

Die Überschreitungen im Budget Feld- und Wirtschaftswege sind auf nicht geplante Einbauarbeiten von Fräsgut, erhöhte Aufwendungen für den Heckenschnitt und für die Miete eines Baggers, sowie für Zuschüsse von Wegebaumaßnahmen an Jagdgenossenschaften, bei den die Stadt in Vorleistung getreten ist, zurückzuführen.

Die Überschreitung des Budgets Steuern und allgem. Zuweisungen ist dem erhöhten Gewerbesteueraufkommen geschuldet.

Das Budget Rücklagen und Kredite ist der zu gering veranschlagten Zinsdienstumlage sowie den Zinsen für Kassenkredite geschuldet.

Die geplanten Abschreibungsbeträge wurden um, ohne die Beträge für die Einzelwertberichtigung, um 168.946 € überschritten. Auf die hierzu bereits gemachten Erläuterungen wird verwiesen. Die Überschreitungen waren nicht zu genehmigen, da es sich um Abschlussbuchungen handelt, die nicht zu Auszahlungen geführt haben.

Die Kostenrechnenden Einrichtungen haben sich in Bezug auf das Jahresergebnis nach interner Leistungsverrechnung wie folgt entwickelt:

115330 Wasserversorgung

Der Teilergebnishaushalt wurde mit einem Überschuss von 1.950 € geplant. Das Ergebnis am Ende des Jahres 2011 schließt mit einem Fehlbetrag von 78.045 € ab. Diese Änderung ist hauptsächlich auf folgende Faktoren zurückzuführen:

- | | |
|---------------------------------------|----------|
| • Mindereinnahmen ordentliche Erträge | 11.325 € |
| • höhere Sach- und Dienstleistungen | 30.404 € |
| • ILV Verrechnung Stunden Bauhof | 29.530 € |

115370 Abfallentsorgung

Gem. Haushaltsplan wurde mit einem Überschuss von 1.800 € gerechnet. Im Jahresergebnis weist das Produkt Abfallbeseitigung (Teilergebnishaushalte 11537000 bis 11537005) einen Überschuss von 5.447 € aus. Diese positive Entwicklung ist auf Mehreinnahmen bei den Abfallgebühren zurückzuführen.

115380 Abwasserbeseitigung

Der Teilergebnishaushalt wurde ausgeglichen geplant. Zum Ende des Jahres 2011 ergibt sich vor der Auflösung des Sonderpostens für den Gebührenaussgleich ein Fehlbetrag von 180.896 €. Dieser Fehlbetrag ist der höheren Abschreibung sowie der nicht veranschlagten internen Leistungsverrechnung „ILV Aufwand SoPo öffentl. Bereich“ geschuldet. Zum Ende des Berichtsjahres wurde der Sonderposten für den Gebührenaussgleich entsprechend aufgelöst. Auf die dazu gemachten Erläuterungen wird verwiesen. Der Teilergebnishaushalt Abwasserbeseitigung schließt zum Ende des Berichtsjahres somit ausgeglichen ab.

135550 Friedhofs- und Bestattungswesen

Für das Produkt Friedhofs- und Bestattungswesen (Teilergebnishaushalte 13553000 bis 13553008) wurde mit einem Fehlbedarf von 44.290 € gerechnet. Das Jahresergebnis weist einen Fehlbedarf von 37.410 € aus. Im Rahmen des Konsolidierungsprogramms, das ab dem Jahr 2014 greift, werden die Friedhofsgebühren mit dem Ziel erhöht, den Fehlbetrag auf ein politisch verträgliches Maß zu senken.

135550 Stadtwald

Im Teilergebnishaushalt Stadtwald wurde mit einem Fehlbetrag von 8.900 € gerechnet. Am Ende des Jahres 2011 wurde ein Fehlbetrag von 152.153 € erwirtschaftet. Das Ergebnis ist den umfangreichen Aufforstungs- und Wildverbisschutzarbeiten geschuldet.

Vorgänge von besonderer Bedeutung, die nach dem Schluss des Haushaltsjahres eingetreten sind liegen nicht vor.

Mit einem Ausgleich des Ergebnishaushaltes ist für die Jahre 2010 bis 2014 – trotz sparsamer Haushaltswirtschaft – nicht zu rechnen. Dies ist der veränderten Einnahmesituation geschuldet. Ab dem Jahr 2014 greifen jedoch die umgesetzten Konsolidierungsmaßnahmen, so dass ab dem Jahr 2015 wieder mit einem Haushaltsausgleich zu rechnen ist.

Die Investitionsbudgets wurden um 152.643,00 € überschritten. Die überplanmäßigen Ausgaben wurden mit folgenden Magistratsbeschlüssen genehmigt:

| | | | |
|---|-----------------------|--------------|---------------------|
| • | Beschluss 15.06.2011 | | |
| | ges. | 3.681,69 € | |
| | davon Investitionen | | 2.145,46 € |
| • | Beschluss 18.09.2012 | | |
| | ges. | 931.004,68 € | |
| | davon Investitionen | | 150.497,54 € |
| | genehmigt ges. | | 152.643,00 € |

Die Stadtverordnetenversammlung wurde von den Überschreitungen jeweils in Kenntnis gesetzt.

Die Mittel standen in anderen Investitionsbudgets noch zur Verfügung. Die Deckung war gewährleistet. Auf eine buchungstechnische Darstellung wird wegen der Dringlichkeit der Abschlüsse sowie der Umsetzung des „Herbsterlasses“ verzichtet.

Haushaltsjahr 2011

Der Haushaltsplan 2011 wurde von der Stadtverordnetenversammlung am 25.01.2011 beschlossen und von der Kommunalaufsicht am 09.02.2011 auflagenfrei genehmigt. Der Haushaltsplan (Ergebnishaushalt) weist ein Defizit von 953.155 € aus. Gegenüber der Vorjahresplanung hat sich der Fehlbetrag im Ergebnishaushalt um 36.550 € erhöht. Die Genehmigung wurde auflagenfrei erteilt.

Haushaltsjahr 2012

Der Haushaltsplan 2012 wurde von der Stadtverordnetenversammlung am 31.01.2012 beschlossen und von der Kommunalaufsicht am 07.02.2012 auflagenfrei genehmigt. Der Haushaltsplan (Ergebnishaushalt) weist ein Defizit von 691.060 € aus. Gegenüber der Vorjahresplanung hat sich der Fehlbetrag im Ergebnishaushalt um 262.095 € reduziert. Die Genehmigung wurde auflagenfrei erteilt.

Haushaltsjahr 2013

Der Haushaltsplan 2013 wurde von der Stadtverordnetenversammlung am 31.01.2013 beschlossen und von der Kommunalaufsicht am 25.03.2013 genehmigt. Der Haushaltsplan (Ergebnishaushalt) weist ein Defizit von 507.830 € aus. Gegenüber der Vorjahresplanung hat sich der Fehlbetrag im Ergebnishaushalt um 183.230 € reduziert.

Haushaltsjahr 2014

Der Haushaltsplan 2014 wurde von der Stadtverordnetenversammlung am 10.02.2014 beschlossen und von der Kommunalaufsicht am 18.02.2014 genehmigt. Der Haushaltsplan (Ergebnishaushalt) weist ein Defizit von 72.430 € aus. Gegenüber der Vorjahresplanung hat sich der Fehlbetrag im Ergebnishaushalt um 435.400 € reduziert.

Da die Haushaltsplanungen – wie bisher auch – vorsichtig erfolgt sind, wird in den Abschlüssen mit einer Ergebnisverbesserung gerechnet. Die Entwicklung zeigt, dass sich das Defizit 2014 im Vergleich zum Jahr 2011 deutlich reduziert hat.

Die Konsolidierungsmaßnahmen zeigen somit erste Erfolge. Ab dem Jahr 2015 wird gem. der mittelfristigen Ergebnisplanung mit einem ausgeglichenen Haushalt gerechnet. Dies Ergebnis tritt jedoch nur ein, wenn die prognostizierten Einnahmen der Stadt in der Weise zufließen und es auf der Ausgabeseite keine Überraschungen gibt.

VIII. Bericht über den Haushaltsvollzug

Nach § 28 Gemeindehaushaltsverordnung (GemHVO) ist die Stadtverordnetenversammlung mehrmals jährlich über den Stand des Haushaltsvollzugs zu unterrichten.

Die Stadtverordnetenversammlung wird regelmäßig über den Stand des Finanzhaushaltes unterrichtet. Des Weiteren werden die Haushaltsüberschreitungen vom Magistrat genehmigt und der Stadtverordnetenversammlung zur Kenntnis gegeben.

IX. Miet- und Pachtverträge

Im Berichtsjahr 2011 lagen nachfolgende Miet- und Pachtverträge vor:

Vermietungen:

Wohnung Kindergarten Fürstenberg
Wohnung ehem. Schule Dalwigksthäl
Wohnung ehem. Schule Neukirchen
Wohnung ehem. Schule Neukirchen
Wohnung DGH Rhadern
Kegelbahn Bürgerhaus Sachsenberg

Heinrich Ohrmann
Bernd Wecker
Günter Macht
Anna Polzer
Andrea Specht
Anna Elisabeth Scholz

Miet- und Pachtverträge:

Hard- und Software
Kopierer
Dorfmuseum Goddelsheim
Jugendraum Goddelsheim

ekom 21 – KGRZ Hessen
brw Vertriebs GmbH
Marie Luise Kalhöfer
Raiffeisen Waldeck-Marsberg

Lichtenfels, 06.06.2014



Steuber
Bürgermeister

Anlagenspiegel

| Anlagevermögen | AK/HK ges. 31.12.2010 | Zugang AK/HK in Periode | Abgang AK/HK in Periode | AK/HK 31.12.11 | Kumulierte AfA bis 31.12.10 | AfA in Periode | Kumulierte AfA 31.12.11 | Buchwert 31.12.10 | Buchwert 31.12.11 |
|---|--------------------------|----------------------------|----------------------------|------------------------|-----------------------------------|-----------------------|----------------------------|------------------------|------------------------|
| 1. Immaterielle Vermögensgegenstände (Bilanzsumme) | 406.931,67 € | 6.750,00 € | - € | 413.681,67 € | - 23.079,67 € | - 8.580,00 € | - 31.659,67 € | 383.852,00 € | 382.022,00 € |
| Saldo Anbu Stadt | 401.952,56 € | 6.750,00 € | - € | 408.702,56 € | - 20.770,56 € | - 8.348,00 € | - 29.118,56 € | 381.182,00 € | 379.584,00 € |
| externe Anbu 11533000 | 4.979,11 € | - € | - € | 4.979,11 € | - 2.309,11 € | - 232,00 € | - 2.541,11 € | 2.670,00 € | 2.438,00 € |
| externe Anbu 11538000 | - € | - € | - € | - € | - € | - € | - € | - € | - € |
| 1.1 Konzessionen, Lizenzen und ähnliche Recht | - € | - € | - € | - € | - € | - € | - € | - € | - € |
| externe Anbu 11533000 | 350,00 € | - € | - € | 350,00 € | - € | - € | - € | 350,00 € | 350,00 € |
| externe Anbu 11538000 | - € | - € | - € | - € | - € | - € | - € | - € | - € |
| 1.2 geleistete Investitionszuweisungen und -zuschüsse | | | | | | | | | |
| 0352000 Geleistete Investitionszuschüsse Gem/GemV | 348.270,21 € | - € | - € | 348.270,21 € | - 14.446,21 € | - 6.979,00 € | - 21.425,21 € | 333.824,00 € | 326.845,00 € |
| 0357000 Geleistete Investitionszusch. Private Unternehmen | 10.650,05 € | - € | - € | 10.650,05 € | - 887,05 € | - 533,00 € | - 1.420,05 € | 9.763,00 € | 9.230,00 € |
| 0358000 Geleistete Investitionszuschüsse übrige Bereiche | 43.032,30 € | 6.750,00 € | - € | 49.782,30 € | - 5.437,30 € | - 836,00 € | - 6.273,30 € | 37.595,00 € | 43.509,00 € |
| Saldo | 401.952,56 € | 6.750,00 € | - € | 408.702,56 € | - 20.770,56 € | - 8.348,00 € | - 29.118,56 € | 381.182,00 € | 379.584,00 € |
| externe Anbu 11533000 | 4.629,11 € | - € | - € | 4.629,11 € | - 2.309,11 € | - 232,00 € | - 2.541,11 € | 2.320,00 € | 2.088,00 € |
| externe Anbu 11538000 | - € | - € | - € | - € | - € | - € | - € | - € | - € |
| 1.3 geleistete Anzahlungen auf imm. Vermögensgegenstände | - € | - € | - € | - € | - € | - € | - € | - € | - € |
| 1.2 Sachanlagevermögen (Bilanzsumme) | 55.005.553,99 € | 5.136.901,75 € | - 3.209.963,06 € | 56.932.492,68 € | - 13.862.144,31 € | - 929.966,72 € | - 14.792.111,03 € | 40.492.470,67 € | 41.489.442,64 € |
| Saldo Anbu Stadt | 33.617.358,58 € | 1.009.852,17 € | - 273.381,67 € | 34.353.829,08 € | - 5.232.781,52 € | - 371.489,76 € | - 5.604.271,28 € | 28.384.577,06 € | 28.749.557,80 € |
| externe Anbu 11533000 | 3.367.953,13 € | 733.217,56 € | - 581.436,21 € | 3.519.734,48 € | - 1.241.583,75 € | - 43.166,73 € | - 1.284.750,48 € | 2.126.369,38 € | 2.234.984,00 € |
| externe Anbu 11538000 | 18.020.242,28 € | 3.393.832,02 € | - 2.355.145,18 € | 19.058.929,12 € | - 7.387.779,04 € | - 515.310,23 € | - 7.903.089,27 € | 9.981.524,23 € | 10.504.900,84 € |
| 1.2.1 Grundstücke, grundstücksgleiche Rechte | | | | | | | | | |
| 0501000 Grünflächen | 747.683,81 € | - € | - € | 747.683,81 € | - € | - € | - € | 747.683,81 € | 747.683,81 € |
| 0502000 Ackerland | 1.071.422,01 € | - € | - 5.925,75 € | 1.065.496,26 € | - € | - € | - € | 1.071.422,01 € | 1.065.496,26 € |
| 0509000 Sonstige unbebaute Grundstücke | 3.099.684,91 € | 16.788,92 € | - 1.441,00 € | 3.115.032,83 € | - € | - € | - € | 3.099.684,91 € | 3.115.032,83 € |
| 0510100 bebaute Grundstücke -mit eigenen Bauten- | 2.760.409,01 € | 5.667,02 € | - € | 2.766.076,03 € | - € | - € | - € | 2.760.409,01 € | 2.766.076,03 € |
| 0511000 Bebaute Grundstücke -mit fremden Bauten- | 501,60 € | - € | - € | 501,60 € | - € | - € | - € | 501,60 € | 501,60 € |
| Saldo | 7.679.701,34 € | 22.455,94 € | - 7.366,75 € | 7.694.790,53 € | - € | - € | - € | 7.679.701,34 € | 7.694.790,53 € |
| externe Anbu 11533000 | - € | - € | - € | - € | - € | - € | - € | - € | - € |
| externe Anbu 11538000 | 134.642,13 € | 3.933,71 € | - € | 138.575,84 € | - € | - € | - € | 134.642,13 € | 138.575,84 € |
| 1.2.2 Bauten einschl. Bauten auf fremden Grundstück | | | | | | | | | |
| 0530099 Sonderinvest. Konjunkturpaket Gebäude | 845.269,92 € | 132.112,95 € | - € | 977.382,87 € | - 1.779,32 € | - 12.390,55 € | - 14.169,87 € | 843.490,60 € | 963.213,00 € |
| 0531000 Kindergärten, -tagesstätten, Jugend-, Freizeitein. | 1.097.074,19 € | - € | - € | 1.097.074,19 € | - 153.262,19 € | - 15.498,00 € | - 168.760,19 € | 943.812,00 € | 928.314,00 € |
| 0533000 Sportanlagen, Schwimm- und Hallenbäder | 344.767,20 € | - € | - € | 344.767,20 € | - 144.768,20 € | - 3.031,00 € | - 147.799,20 € | 199.999,00 € | 196.968,00 € |
| 0535000 Theater, Bürgerhäuser, Büchereien/Bibliotheken | 2.478.433,66 € | - € | - € | 2.478.433,66 € | - 557.623,66 € | - 36.464,00 € | - 594.087,66 € | 1.920.810,00 € | 1.884.346,00 € |
| 0536000 Brand- und Katastrophenschutzeinrichtungen | 930.335,18 € | - € | - € | 930.335,18 € | - 251.928,18 € | - 14.271,00 € | - 266.199,18 € | 678.407,00 € | 664.136,00 € |
| 0537000 Leichenhallen, sonstige Friedhofsgebäude | 211.668,24 € | - € | - € | 211.668,24 € | - 68.441,24 € | - 2.669,00 € | - 71.110,24 € | 143.227,00 € | 140.558,00 € |
| 0539000 Sonstige Betriebsgebäude | 293.191,68 € | - € | - € | 293.191,68 € | - 158.715,68 € | - 4.896,00 € | - 163.611,68 € | 134.476,00 € | 129.580,00 € |
| 0541000 Verwaltungsgebäude | 266.174,06 € | - € | - € | 266.174,06 € | - 67.147,06 € | - 3.336,00 € | - 70.483,06 € | 199.027,00 € | 195.691,00 € |
| 0551000 Andere Bauten | 10.980,89 € | - € | - € | 10.980,89 € | - 10.979,89 € | - € | - 10.979,89 € | 1,00 € | 1,00 € |
| 0561000 Grundstückseinrichtungen | 7.868,28 € | - € | - € | 7.868,28 € | - 328,28 € | - 786,00 € | - 1.114,28 € | 7.540,00 € | 6.754,00 € |
| Saldo | 6.485.763,30 € | 132.112,95 € | - € | 6.617.876,25 € | - 1.414.973,70 € | - 93.341,55 € | - 1.508.315,25 € | 5.070.789,60 € | 5.109.561,00 € |
| 1.2.3 Sachanlagen im Gemeingebrauch, Infrastrukturvermögen | | | | | | | | | |
| 0611000 Landesstraßen | 133.739,34 € | - € | - € | 133.739,34 € | - 108.685,34 € | - 3.209,00 € | - 111.894,34 € | 25.054,00 € | 21.845,00 € |
| 0612000 Kreisstraßen | 624.468,94 € | - € | - € | 624.468,94 € | - 599.154,94 € | - 8.373,00 € | - 607.527,94 € | 25.314,00 € | 16.941,00 € |
| 0613000 Gemeindestraßen | 4.830.611,47 € | 753.952,67 € | - € | 5.584.564,14 € | - 1.863.362,47 € | - 161.915,34 € | - 2.025.277,81 € | 2.967.249,00 € | 3.559.286,33 € |
| 0614000 Wege, Plätze | 232.707,08 € | - € | - € | 232.707,08 € | - 113.510,08 € | - 11.104,00 € | - 124.614,08 € | 119.197,00 € | 108.093,00 € |
| 0618000 Grundst. mit Verkehrsbauten, Brücken und Tunnel | 11,00 € | - € | - € | 11,00 € | - € | - € | - € | 11,00 € | 11,00 € |
| 0619000 sonstiges allgemeines Infrastrukturvermögen | 403.367,87 € | 43.434,74 € | - € | 446.802,61 € | - 222.763,67 € | - 19.186,74 € | - 241.950,41 € | 180.604,20 € | 204.852,20 € |
| 0624000 Friedhofsanlagen | 40,75 € | - € | - € | 40,75 € | - € | - € | - € | 40,75 € | 40,75 € |
| 0649100 sonstige Gewässerbauten | 75.119,75 € | - € | - € | 75.119,75 € | - 5.633,75 € | - 3.756,00 € | - 9.389,75 € | 69.486,00 € | 65.730,00 € |
| 0652000 Deponien | 6.172,70 € | - € | - € | 6.172,70 € | - € | - € | - € | 6.172,70 € | 6.172,70 € |
| 0660000 Wald (Grundstück incl. Aufwuchs) | 10.723.451,20 € | - € | - € | 10.723.451,20 € | - € | - € | - € | 10.723.451,20 € | 10.723.451,20 € |
| Saldo | 17.029.690,10 € | 797.387,41 € | - € | 17.827.077,51 € | - 2.913.110,25 € | - 207.544,08 € | - 3.120.654,33 € | 14.116.579,85 € | 14.706.423,18 € |
| externe Anbu 11533000 | 2.799.107,02 € | 616.230,19 € | - 32.098,91 € | 3.383.238,30 € | - 1.164.447,02 € | - 30.975,28 € | - 1.195.422,30 € | 1.634.660,00 € | 2.187.816,00 € |
| externe Anbu 11538000 | 15.658.904,31 € | 2.734.184,24 € | - € | 18.393.088,55 € | - 7.020.997,30 € | - 490.917,24 € | - 7.511.914,54 € | 7.986.968,00 € | 10.230.235,00 € |

| Anlagevermögen | AK/HK ges. 31.12.2010 | Zugang AK/HK in Periode | Abgang AK/HK in Periode | AK/HK 31.12.11 | Kumulierte AfA bis 31.12.10 | AfA in Periode | Kumulierte AfA 31.12.11 | Buchwert 31.12.10 | Buchwert 31.12.11 |
|--|--------------------------|----------------------------|----------------------------|------------------------|-----------------------------------|-----------------------|----------------------------|------------------------|------------------------|
| 1.2.4 Anlagen und Maschinen zur Leistungserstellung | | | | | | | | | |
| 0740000 Anlagen für Arbeitssicherheit und Umweltschutz | 1,00 € | - € | - € | 1,00 € | - € | - € | - € | 1,00 € | 1,00 € |
| 0770000 Sonstige Anlagen | 91.509,51 € | - € | - € | 91.509,51 € | - 65.121,51 € | - 4.349,00 € | - 69.470,51 € | 26.388,00 € | 22.039,00 € |
| 0775000 Sonstige Maschinen und Geräte und Reserveteile | 39.187,94 € | 1.773,10 € | - € | 40.961,04 € | - 35.956,94 € | - 1.175,10 € | - 37.132,04 € | 3.231,00 € | 3.829,00 € |
| Saldo | 130.698,45 € | 1.773,10 € | - € | 132.471,55 € | - 101.078,45 € | - 5.524,10 € | - 106.602,55 € | 29.620,00 € | 25.869,00 € |
| externe Anbu 11533000 | 31.929,56 € | 2.703,45 € | - € | 34.633,01 € | - 29.394,56 € | - 650,45 € | - 30.045,01 € | 2.535,00 € | 4.588,00 € |
| externe Anbu 11538000 | 510.396,90 € | 2.053,99 € | - € | 512.450,89 € | - 354.985,90 € | - 23.948,99 € | - 378.934,89 € | 155.411,00 € | 133.516,00 € |
| 1.2.5 andere Anlagen, Betriebs- u. Geschäftsausstattung | | | | | | | | | |
| 0800100 Werkstätteneinrichtungen und -geräte | 1.505,68 € | - € | - € | 1.505,68 € | - 1.216,68 € | - 151,00 € | - 1.367,68 € | 289,00 € | 138,00 € |
| 0801000 Werkzeuge, Werksgeräte, Modelle, Prüf-, Meßmittel | 64.992,23 € | 2.983,12 € | - 1.779,35 € | 66.196,00 € | - 27.140,23 € | - 5.293,77 € | - 32.434,00 € | 37.852,00 € | 33.762,00 € |
| 0809000 Sonstige andere Anlagen | 187.739,14 € | 1.799,99 € | - € | 189.539,13 € | - 124.397,14 € | - 12.484,99 € | - 136.882,13 € | 63.342,00 € | 52.657,00 € |
| 0810000 Fuhrpark | 837.772,46 € | - € | - € | 837.772,46 € | - 498.805,46 € | - 26.911,00 € | - 525.716,46 € | 338.967,00 € | 312.056,00 € |
| 0840000 sonstige Betriebsausstattung | 178.103,75 € | - € | - € | 178.103,75 € | - 106.716,75 € | - 12.439,00 € | - 119.155,75 € | 71.387,00 € | 58.948,00 € |
| 0851000 Büromasch., Orga.Mittel, DV- u. Kommunikationsanl. | 17.385,94 € | 630,51 € | - 882,60 € | 17.133,85 € | - 10.294,94 € | - 886,91 € | - 11.181,85 € | 7.091,00 € | 5.952,00 € |
| 0860000 Büromöbel und sonstige Ausstattungsgegenstände | 42.629,43 € | - € | - € | 42.629,43 € | - 33.533,43 € | - 1.448,00 € | - 34.981,43 € | 9.096,00 € | 7.648,00 € |
| 0880000 Sonstige Geschäftsausstattung | 11.940,06 € | - € | - € | 11.940,06 € | - 1.448,06 € | - 1.199,00 € | - 2.647,06 € | 10.492,00 € | 9.293,00 € |
| 0880099 Sonderinvest. Konjunktur. andere Anlagen | 4.460,43 € | 47.354,36 € | - € | 51.814,79 € | - 66,43 € | - 4.266,36 € | - 4.332,79 € | 4.394,00 € | 47.482,00 € |
| Saldo | 1.346.529,12 € | 52.767,98 € | - 2.661,95 € | 1.396.635,15 € | - 803.619,12 € | - 65.080,03 € | - 868.699,15 € | 542.910,00 € | 527.936,00 € |
| externe Anbu 11533000 | 101.863,17 € | - € | - € | 101.863,17 € | - 47.742,17 € | - 11.541,00 € | - 59.283,17 € | 54.121,00 € | 42.580,00 € |
| externe Anbu 11538000 | 14.813,84 € | - € | - € | 14.813,84 € | - 11.795,84 € | - 444,00 € | - 12.239,84 € | 3.018,00 € | 2.574,00 € |
| 1.2.6 geleistete Anzahlungen und Anlagen im Bau | | | | | | | | | |
| 0952000 AiB Straßen | 931.522,28 € | - € | - 254.390,79 € | 677.131,49 € | - € | - € | - € | 931.522,28 € | 677.131,49 € |
| 0952500 AiB Allgemeines Grundvermögen | 1.189,43 € | 3.354,79 € | - € | 4.544,22 € | - € | - € | - € | 1.189,43 € | 4.544,22 € |
| 0953000 AiB übrige Aufgabenbereiche | - € | - € | - € | - € | - € | - € | - € | - € | - € |
| 0960000 AiB Infrastrukturmaßnahmen im Bau | 12.264,56 € | - € | - 8.962,18 € | 3.302,38 € | - € | - € | - € | 12.264,56 € | 3.302,38 € |
| Saldo | 944.976,27 € | 3.354,79 € | - 263.352,97 € | 684.978,09 € | - € | - € | - € | 944.976,27 € | 684.978,09 € |
| externe Anbu 11533000 | 435.053,38 € | 114.283,92 € | - 549.337,30 € | - € | - € | - € | - € | 435.053,38 € | 0,00 € |
| externe Anbu 11538000 | 1.701.485,10 € | 653.660,08 € | - 2.355.145,18 € | - € | - € | - € | - € | 1.701.485,10 € | 0,00 € |
| 1.3 Finanzanlagevermögen (nicht in Anbu) | 102.860,33 € | 2.226,08 € | - 12.800,00 € | 87.293,93 € | - € | - € | - € | 102.860,33 € | 92.286,41 € |
| Saldo Stadt | 58.665,09 € | 2.226,08 € | - 12.800,00 € | 43.098,69 € | - € | - € | - € | 58.665,09 € | 48.091,17 € |
| externe Anbu 11533000 | - € | - € | - € | - € | - € | - € | - € | - € | - € |
| externe Anbu 11538000 | 44.195,24 € | - € | - € | 44.195,24 € | - € | - € | - € | 44.195,24 € | 44.195,24 € |
| 1.3.3 Beteiligungen | | | | | | | | 49.187,72 € | 49.187,72 € |
| 1350100 Zweckverbände | 4.991,48 € | - € | - € | - € | - € | - € | - € | 4.991,48 € | 4.991,48 € |
| 1390900 sonstige Anteile | 1,00 € | - € | - € | - € | - € | - € | - € | 1,00 € | 1,00 € |
| externe Anbu 11533000 | - € | - € | - € | - € | - € | - € | - € | - € | - € |
| externe Anbu 11538000 | 44.195,24 € | - € | - € | - € | - € | - € | - € | 44.195,24 € | 44.195,24 € |
| 1.3.4 Ausleih. an Untern.,m.d.e.Bet.-Verh. besteht | | | | | | | | 25.500,00 € | 25.500,00 € |
| 1401000 Gesicherte Ausl. an Untern. mit Beteiligungsverh. | 15.500,00 € | - € | - € | 15.500,00 € | - € | - € | - € | 15.500,00 € | 15.500,00 € |
| 1450000 Unges. Ausl.an Untern. mit Bet. Verh. | 10.000,00 € | - € | - € | 10.000,00 € | - € | - € | - € | 10.000,00 € | 10.000,00 € |
| 1.3.6 Sonstige Ausleihungen | | | | | | | | 28.172,61 € | 17.598,69 € |
| 1601000 Genossenschaftsanteile | 40,00 € | - € | - € | 40,00 € | - € | - € | - € | 40,00 € | 40,00 € |
| 1614000 Versorgungsrücklage | 15.332,61 € | 2.226,08 € | - € | 17.558,69 € | - € | - € | - € | 15.332,61 € | 17.558,69 € |
| 1618000 ges. Ausleihungen an sonst. inl. Bereich | 7.800,00 € | - € | - 7.800,00 € | - € | - € | - € | - € | 7.800,00 € | - € |
| 1638010 unges. Ausleihungen an sonst. inl. Bereich | 5.000,00 € | - € | - 5.000,00 € | - € | - € | - € | - € | 5.000,00 € | - € |
| Anbu Stadt | 34.019.311,14 € | 1.016.602,17 € | - 273.381,67 € | 34.762.531,64 € | - 5.253.552,08 € | - 379.837,76 € | - 5.633.389,84 € | 28.765.759,06 € | 29.129.141,80 € |
| Stadt (ohne Anbu) | 58.665,09 € | 2.226,08 € | - 12.800,00 € | 43.098,69 € | - € | - € | - € | 58.665,09 € | 48.091,17 € |
| externe Anbu 11533000 | 3.372.932,24 € | 733.217,56 € | - 581.436,21 € | 3.524.713,59 € | - 1.243.892,86 € | - 43.398,73 € | - 1.287.291,59 € | 2.129.039,38 € | 2.237.422,00 € |
| externe Anbu 11538000 | 18.064.437,52 € | 3.393.832,02 € | - 2.355.145,18 € | 19.103.124,36 € | - 7.387.779,04 € | - 515.310,23 € | - 7.903.089,27 € | 10.025.719,47 € | 10.549.096,08 € |
| Summe Anlagevermögen (Bilanzsumme) | | | | | | | | 40.979.183,00 € | 41.963.751,05 € |

Anlagenspiegel ohne Umbuchung

Filter: Anlagendatumsfilter: 01.01.11..31.12.11

AfA-Buch: STANDARD Anlagenart: Anlagen und Zuschussanlagen

Gruppensummensumme: Anlagenbuchungsgruppe, Gruppensumme pro Seite: Nein, Druck pro Anlage: Nein, Beschreibung 2: Ja, Anlagendetails: Nein, Planbericht: Nein, Umbuchung und Zuschreibung: Nein, Wertkorrektur in Excel: Nein, Überga
Zuschreibung ist Anschaffungsart * inklusive Umbuchung

| | Anschaffungs- kosten 31.12.10 | * Zugang in Periode | Abgang in Periode | Anschaffungs- kosten 31.12.11 | Kumulierte Normal-AfA 31.12.10 | * Normal-AfA in Periode | Abgang Normal-AfA in Periode | Kumulierte Normal-AfA 31.12.11 | Buchwert 31.12.10 | Buchwert 31.12.11 |
|--|-------------------------------------|------------------------|----------------------|-------------------------------------|--------------------------------------|----------------------------|------------------------------------|--------------------------------------|----------------------|----------------------|
| Summen für: Anlagenbuchungsgruppe 0352000 Geleistete Investitionszuschüsse Gem/GemV | 348.270,21 | 0,00 | 0,00 | 348.270,21 | -14.446,21 | -6.979,00 | 0,00 | -21.425,21 | 333.824,00 | 326.845,00 |
| Summen für: Anlagenbuchungsgruppe 0357000 Geleistete Investitionszusch. Private Unternehmen | 10.650,05 | 0,00 | 0,00 | 10.650,05 | -887,05 | -533,00 | 0,00 | -1.420,05 | 9.763,00 | 9.230,00 |
| Summen für: Anlagenbuchungsgruppe 0358000 Geleistete Investitionszuschüsse übrige Bereiche | 43.032,30 | 6.750,00 | 0,00 | 49.782,30 | -5.437,30 | -836,00 | 0,00 | -6.273,30 | 37.595,00 | 43.509,00 |
| Summen für: Anlagenbuchungsgruppe 0501000 Grünflächen | 747.683,81 | 0,00 | 0,00 | 747.683,81 | 0,00 | 0,00 | 0,00 | 0,00 | 747.683,81 | 747.683,81 |
| Summen für: Anlagenbuchungsgruppe 0502000 Ackerland | 1.071.422,01 | -5.925,75 | 0,00 | 1.065.496,26 | 0,00 | 0,00 | 0,00 | 0,00 | 1.071.422,01 | 1.065.496,26 |
| Summen für: Anlagenbuchungsgruppe 0509000 Sonstige unbebaute Grundstücke | 3.099.684,91 | 16.788,92 | -1.441,00 | 3.115.032,83 | 0,00 | 0,00 | 0,00 | 0,00 | 3.099.684,91 | 3.115.032,83 |
| Summen für: Anlagenbuchungsgruppe 0510100 bebaute Grundstücke -mit eigenen Bauten- | 2.760.409,01 | 5.667,02 | 0,00 | 2.766.076,03 | 0,00 | 0,00 | 0,00 | 0,00 | 2.760.409,01 | 2.766.076,03 |

Zuschreibung ist Anschaffungsart * inklusive Umbuchung

| | Anschaffungs- kosten 31.12.10 | * Zugang in Periode | Abgang in Periode | Anschaffungs- kosten 31.12.11 | Kumulierte Normal-AfA 31.12.10 | * Normal-AfA in Periode | Abgang Normal-AfA in Periode | Kumulierte Normal-AfA 31.12.11 | Buchwert 31.12.10 | Buchwert 31.12.11 |
|---|-------------------------------------|------------------------|----------------------|-------------------------------------|--------------------------------------|----------------------------|------------------------------------|--------------------------------------|----------------------|----------------------|
| Summen für: Anlagenbuchungsgruppe 0511000 Bebaute Grundstücke -mit fremden Bauten- | 501,60 | 0,00 | 0,00 | 501,60 | 0,00 | 0,00 | 0,00 | 0,00 | 501,60 | 501,60 |
| Summen für: Anlagenbuchungsgruppe 0530099 Sonderinvest. Konjunkturpaket Gebäude | 845.269,92 | 132.112,95 | 0,00 | 977.382,87 | -1.779,32 | -12.390,55 | 0,00 | -14.169,87 | 843.490,60 | 963.213,00 |
| Summen für: Anlagenbuchungsgruppe 0531000 Kindergärten, -tagesstätten, Jugend-, Freizeitein. | 1.097.074,19 | 0,00 | 0,00 | 1.097.074,19 | -153.262,19 | -15.498,00 | 0,00 | -168.760,19 | 943.812,00 | 928.314,00 |
| Summen für: Anlagenbuchungsgruppe 0533000 Sportanlagen, Schwimm- und Hallenbäder | 344.767,20 | 0,00 | 0,00 | 344.767,20 | -144.768,20 | -3.031,00 | 0,00 | -147.799,20 | 199.999,00 | 196.968,00 |
| Summen für: Anlagenbuchungsgruppe 0535000 Theater, Bürgerhäuser, Büchereien/Bibliotheken | 2.478.433,66 | 0,00 | 0,00 | 2.478.433,66 | -557.623,66 | -36.464,00 | 0,00 | -594.087,66 | 1.920.810,00 | 1.884.346,00 |
| Summen für: Anlagenbuchungsgruppe 0536000 Brand- und Katastrophenschutzeinrichtungen | 930.335,18 | 0,00 | 0,00 | 930.335,18 | -251.928,18 | -14.271,00 | 0,00 | -266.199,18 | 678.407,00 | 664.136,00 |
| Summen für: Anlagenbuchungsgruppe 0537000 Leichenhallen, sonstige Friedhofsgebäude | 211.668,24 | 0,00 | 0,00 | 211.668,24 | -68.441,24 | -2.669,00 | 0,00 | -71.110,24 | 143.227,00 | 140.558,00 |
| Summen für: Anlagenbuchungsgruppe 0539000 Sonstige Betriebsgebäude | 293.191,68 | 0,00 | 0,00 | 293.191,68 | -158.715,68 | -4.896,00 | 0,00 | -163.611,68 | 134.476,00 | 129.580,00 |
| Summen für: Anlagenbuchungsgruppe 0541000 Verwaltungsgebäude | 266.174,06 | 0,00 | 0,00 | 266.174,06 | -67.147,06 | -3.336,00 | 0,00 | -70.483,06 | 199.027,00 | 195.691,00 |

Zuschreibung ist Anschaffungsart * inklusive Umbuchung

| | Anschaffungs- kosten 31.12.10 | * Zugang in Periode | Abgang in Periode | Anschaffungs- kosten 31.12.11 | Kumulierte Normal-AfA 31.12.10 | * Normal-AfA in Periode | Abgang Normal-AfA in Periode | Kumulierte Normal-AfA 31.12.11 | Buchwert 31.12.10 | Buchwert 31.12.11 |
|--|-------------------------------------|------------------------|----------------------|-------------------------------------|--------------------------------------|----------------------------|------------------------------------|--------------------------------------|----------------------|----------------------|
| Summen für: Anlagenbuchungsgruppe 0551000 Andere Bauten | 10.980,89 | 0,00 | 0,00 | 10.980,89 | -10.979,89 | 0,00 | 0,00 | -10.979,89 | 1,00 | 1,00 |
| Summen für: Anlagenbuchungsgruppe 0561000 Grundstückseinrichtungen | 7.868,28 | 0,00 | 0,00 | 7.868,28 | -328,28 | -786,00 | 0,00 | -1.114,28 | 7.540,00 | 6.754,00 |
| Summen für: Anlagenbuchungsgruppe 0611000 Landesstraßen | 133.739,34 | 0,00 | 0,00 | 133.739,34 | -108.685,34 | -3.209,00 | 0,00 | -111.894,34 | 25.054,00 | 21.845,00 |
| Summen für: Anlagenbuchungsgruppe 0612000 Kreisstraßen | 624.468,94 | 0,00 | 0,00 | 624.468,94 | -599.154,94 | -8.373,00 | 0,00 | -607.527,94 | 25.314,00 | 16.941,00 |
| Summen für: Anlagenbuchungsgruppe 0613000 Gemeindestraßen | 4.830.611,47 | 753.952,67 | 0,00 | 5.584.564,14 | -1.863.362,47 | -161.915,34 | 0,00 | -2.025.277,81 | 2.967.249,00 | 3.559.286,33 |
| Summen für: Anlagenbuchungsgruppe 0614000 Wege, Plätze | 232.707,08 | 0,00 | 0,00 | 232.707,08 | -113.510,08 | -11.104,00 | 0,00 | -124.614,08 | 119.197,00 | 108.093,00 |
| Summen für: Anlagenbuchungsgruppe 0618000 Grundst. mit Verkehrsbauten, Brücken und Tunnel | 11,00 | 0,00 | 0,00 | 11,00 | 0,00 | 0,00 | 0,00 | 0,00 | 11,00 | 11,00 |
| Summen für: Anlagenbuchungsgruppe 0619000 sonstiges allgemeines Infrastrukturvermögen | 403.367,87 | 43.434,74 | 0,00 | 446.802,61 | -222.763,67 | -19.186,74 | 0,00 | -241.950,41 | 180.604,20 | 204.852,20 |
| Summen für: Anlagenbuchungsgruppe 0624000 Friedhofsanlagen | 40,75 | 0,00 | 0,00 | 40,75 | 0,00 | 0,00 | 0,00 | 0,00 | 40,75 | 40,75 |

Zuschreibung ist Anschaffungsart * inklusive Umbuchung

| | Anschaffungs- kosten 31.12.10 | * Zugang in Periode | Abgang in Periode | Anschaffungs- kosten 31.12.11 | Kumulierte Normal-AfA 31.12.10 | * Normal-AfA in Periode | Abgang Normal-AfA in Periode | Kumulierte Normal-AfA 31.12.11 | Buchwert 31.12.10 | Buchwert 31.12.11 |
|--|-------------------------------------|------------------------|----------------------|-------------------------------------|--------------------------------------|----------------------------|------------------------------------|--------------------------------------|----------------------|----------------------|
| Summen für: Anlagenbuchungsgruppe 0649100 sonstige Gewässerbauten | 75.119,75 | 0,00 | 0,00 | 75.119,75 | -5.633,75 | -3.756,00 | 0,00 | -9.389,75 | 69.486,00 | 65.730,00 |
| Summen für: Anlagenbuchungsgruppe 0652000 Deponien | 6.172,70 | 0,00 | 0,00 | 6.172,70 | 0,00 | 0,00 | 0,00 | 0,00 | 6.172,70 | 6.172,70 |
| Summen für: Anlagenbuchungsgruppe 0660000 Wald (Grundstück incl. Aufwuchs) | 10.723.451,20 | 0,00 | 0,00 | 10.723.451,20 | 0,00 | 0,00 | 0,00 | 0,00 | 10.723.451,20 | 10.723.451,20 |
| Summen für: Anlagenbuchungsgruppe 0740000 Anlagen für Arbeitssicherheit und Umweltschutz | 1,00 | 0,00 | 0,00 | 1,00 | 0,00 | 0,00 | 0,00 | 0,00 | 1,00 | 1,00 |
| Summen für: Anlagenbuchungsgruppe 0770000 Sonstige Anlagen | 91.509,51 | 0,00 | 0,00 | 91.509,51 | -65.121,51 | -4.349,00 | 0,00 | -69.470,51 | 26.388,00 | 22.039,00 |
| Summen für: Anlagenbuchungsgruppe 0775000 Sonstige Maschinen und Geräte und Reserveteile | 39.187,94 | 1.773,10 | 0,00 | 40.961,04 | -35.956,94 | -1.175,10 | 0,00 | -37.132,04 | 3.231,00 | 3.829,00 |
| Summen für: Anlagenbuchungsgruppe 0800100 Werkstätteneinrichtungen und -geräte | 1.505,68 | 0,00 | 0,00 | 1.505,68 | -1.216,68 | -151,00 | 0,00 | -1.367,68 | 289,00 | 138,00 |
| Summen für: Anlagenbuchungsgruppe 0801000 Werkzeuge, Werksgeräte, Modelle, Prüf-, Meßmittel | 64.992,23 | 2.983,12 | -1.779,35 | 66.196,00 | -27.140,23 | -6.744,12 | 1.450,35 | -32.434,00 | 37.852,00 | 33.762,00 |
| Summen für: Anlagenbuchungsgruppe 0809000 Sonstige andere Anlagen | 187.739,14 | 1.799,99 | 0,00 | 189.539,13 | -124.397,14 | -12.484,99 | 0,00 | -136.882,13 | 63.342,00 | 52.657,00 |

Zuschreibung ist Anschaffungsart * inklusive Umbuchung

| | Anschaffungs- kosten 31.12.10 | * Zugang in Periode | Abgang in Periode | Anschaffungs- kosten 31.12.11 | Kumulierte Normal-AfA 31.12.10 | * Normal-AfA in Periode | Abgang Normal-AfA in Periode | Kumulierte Normal-AfA 31.12.11 | Buchwert 31.12.10 | Buchwert 31.12.11 |
|---|-------------------------------------|------------------------|----------------------|-------------------------------------|--------------------------------------|----------------------------|------------------------------------|--------------------------------------|----------------------|----------------------|
| Summen für: Anlagenbuchungsgruppe 0810000 Fuhrpark | 837.772,46 | 0,00 | 0,00 | 837.772,46 | -498.805,46 | -26.911,00 | 0,00 | -525.716,46 | 338.967,00 | 312.056,00 |
| Summen für: Anlagenbuchungsgruppe 0840000 sonstige Betriebsausstattung | 178.103,75 | 0,00 | 0,00 | 178.103,75 | -106.716,75 | -12.439,00 | 0,00 | -119.155,75 | 71.387,00 | 58.948,00 |
| Summen für: Anlagenbuchungsgruppe 0851000 Büromasch., Orga.Mittel, DV- u. Kommunikationsanl. | 17.385,94 | 630,51 | -882,60 | 17.133,85 | -10.294,94 | -1.753,51 | 866,60 | -11.181,85 | 7.091,00 | 5.952,00 |
| Summen für: Anlagenbuchungsgruppe 0860000 Büromöbel und sonstige Ausstattungsgegenstände | 42.629,43 | 0,00 | 0,00 | 42.629,43 | -33.533,43 | -1.448,00 | 0,00 | -34.981,43 | 9.096,00 | 7.648,00 |
| Summen für: Anlagenbuchungsgruppe 0880000 Sonstige Geschäftsausstattung | 11.940,06 | 0,00 | 0,00 | 11.940,06 | -1.448,06 | -1.199,00 | 0,00 | -2.647,06 | 10.492,00 | 9.293,00 |
| Summen für: Anlagenbuchungsgruppe 0880099 Sonderinvest.Konjunktur. andere Anlagen | 4.460,43 | 47.354,36 | 0,00 | 51.814,79 | -66,43 | -4.266,36 | 0,00 | -4.332,79 | 4.394,00 | 47.482,00 |
| Summen für: Anlagenbuchungsgruppe 0952000 AiB Straßen | 931.522,28 | -254.390,79 | 0,00 | 677.131,49 | 0,00 | 0,00 | 0,00 | 0,00 | 931.522,28 | 677.131,49 |
| Summen für: Anlagenbuchungsgruppe 0952500 AiB Allgemeines Grundvermögen | 1.189,43 | 3.354,79 | 0,00 | 4.544,22 | 0,00 | 0,00 | 0,00 | 0,00 | 1.189,43 | 4.544,22 |
| Summen für: Anlagenbuchungsgruppe 0953000 AiB übrige Aufgabenbereiche | 0,00 | 0,00 | 0,00 | 0,00 | 0,00 | 0,00 | 0,00 | 0,00 | 0,00 | 0,00 |

Zuschreibung ist Anschaffungsart * inklusive Umbuchung

| | Anschaffungs- kosten 31.12.10 | * Zugang in Periode | Abgang in Periode | Anschaffungs- kosten 31.12.11 | Kumulierte Normal-AfA 31.12.10 | * Normal-AfA in Periode | Abgang Normal-AfA in Periode | Kumulierte Normal-AfA 31.12.11 | Buchwert 31.12.10 | Buchwert 31.12.11 |
|---|-------------------------------------|------------------------|----------------------|-------------------------------------|--------------------------------------|----------------------------|------------------------------------|--------------------------------------|----------------------|----------------------|
| Summen für: Anlagenbuchungsgruppe 0960000 AiB Infrastrukturmaßnahmen im Bau | 12.264,56 | -8.962,18 | 0,00 | 3.302,38 | 0,00 | 0,00 | 0,00 | 0,00 | 12.264,56 | 3.302,38 |
| Summen für: Anlagenbuchungsgruppe 3600100 SOPO aus Zuweisungen vom Bund | 0,00 | 0,00 | 0,00 | 0,00 | 0,00 | 0,00 | 0,00 | 0,00 | 0,00 | 0,00 |
| Zuschuss | -70.464,00 | 0,00 | 0,00 | -70.464,00 | 979,00 | 2.348,00 | 0,00 | 3.327,00 | -69.485,00 | -67.137,00 |
| Summen für: Anlagenbuchungsgruppe 3601000 SOPO aus Zuweisungen vom Land | 0,00 | 0,00 | 0,00 | 0,00 | 0,00 | 0,00 | 0,00 | 0,00 | 0,00 | 0,00 |
| Zuschuss | -2.373.952,91 | -578.389,21 | 0,00 | -2.952.342,12 | 290.315,91 | 37.264,43 | 0,00 | 327.580,34 | -2.083.637,00 | -2.624.761,78 |
| Summen für: Anlagenbuchungsgruppe 3602000 SOPO aus Zuweisungen von Gemeinden (GV) | 0,00 | 0,00 | 0,00 | 0,00 | 0,00 | 0,00 | 0,00 | 0,00 | 0,00 | 0,00 |
| Zuschuss | -196.074,20 | 0,00 | 0,00 | -196.074,20 | 126.528,20 | 7.871,00 | 0,00 | 134.399,20 | -69.546,00 | -61.675,00 |
| Summen für: Anlagenbuchungsgruppe 3603000 SOPO aus Zuweisungen von Zweckverbänden | 0,00 | 0,00 | 0,00 | 0,00 | 0,00 | 0,00 | 0,00 | 0,00 | 0,00 | 0,00 |
| Zuschuss | -10.592,52 | 0,00 | 0,00 | -10.592,52 | 1.147,52 | 1.059,00 | 0,00 | 2.206,52 | -9.445,00 | -8.386,00 |
| Summen für: Anlagenbuchungsgruppe 3604000 SOPO aus Zuweisungen vom sonst. öffentl. Bereich | 0,00 | 0,00 | 0,00 | 0,00 | 0,00 | 0,00 | 0,00 | 0,00 | 0,00 | 0,00 |
| Zuschuss | -169.490,89 | 0,00 | 0,00 | -169.490,89 | 39.606,89 | 2.263,00 | 0,00 | 41.869,89 | -129.884,00 | -127.621,00 |
| Summen für: Anlagenbuchungsgruppe 3617000 SOPO aus Zusch. von privaten Unternehmen | 0,00 | 0,00 | 0,00 | 0,00 | 0,00 | 0,00 | 0,00 | 0,00 | 0,00 | 0,00 |
| Zuschuss | -43.676,16 | 0,00 | 0,00 | -43.676,16 | 16.037,16 | 2.442,00 | 0,00 | 18.479,16 | -27.639,00 | -25.197,00 |

Zuschreibung ist Anschaffungsart * inklusive Umbuchung

| | Anschaffungs- kosten 31.12.10 | * Zugang in Periode | Abgang in Periode | Anschaffungs- kosten 31.12.11 | Kumulierte Normal-AfA 31.12.10 | * Normal-AfA in Periode | Abgang Normal-AfA in Periode | Kumulierte Normal-AfA 31.12.11 | Buchwert 31.12.10 | Buchwert 31.12.11 |
|--|-------------------------------------|------------------------|----------------------|-------------------------------------|--------------------------------------|----------------------------|------------------------------------|--------------------------------------|----------------------|----------------------|
| Summen für: Anlagenbuchungsgruppe 3618000 SOPO aus Zusch. von übrigen Bereichen | | | | | | | | | | |
| | 0,00 | 0,00 | 0,00 | 0,00 | 0,00 | 0,00 | 0,00 | 0,00 | 0,00 | 0,00 |
| Zuschuss | -15.134,57 | 0,00 | 0,00 | -15.134,57 | 1.829,57 | 270,00 | 0,00 | 2.099,57 | -13.305,00 | -13.035,00 |
| Summen für: Anlagenbuchungsgruppe 3621000 SOPO aus pausch. Investzuweisungen vom Land | | | | | | | | | | |
| | 0,00 | 0,00 | 0,00 | 0,00 | 0,00 | 0,00 | 0,00 | 0,00 | 0,00 | 0,00 |
| Zuschuss | -583.168,04 | -45.000,00 | 0,00 | -628.168,04 | 320.666,04 | 52.999,00 | 0,00 | 373.665,04 | -262.502,00 | -254.503,00 |
| Summen für: Anlagenbuchungsgruppe 3637000 SOPO Zuschüsse von privaten Unternehmen | | | | | | | | | | |
| | 0,00 | 0,00 | 0,00 | 0,00 | 0,00 | 0,00 | 0,00 | 0,00 | 0,00 | 0,00 |
| Zuschuss | -1.756,31 | 0,00 | 0,00 | -1.756,31 | 1.573,31 | 182,00 | 0,00 | 1.755,31 | -183,00 | -1,00 |
| Summen für: Anlagenbuchungsgruppe 3641990 Zuschuss Sonderinvest. Konjunkturpaket | | | | | | | | | | |
| | 0,00 | 0,00 | 0,00 | 0,00 | 0,00 | 0,00 | 0,00 | 0,00 | 0,00 | 0,00 |
| Zuschuss | -265.027,33 | 0,00 | 0,00 | -265.027,33 | 163,00 | 1.711,33 | 0,00 | 1.874,33 | -264.864,33 | -263.153,00 |
| Summen für: Anlagenbuchungsgruppe 3660100 Sonderposten aus Beiträgen | | | | | | | | | | |
| | 0,00 | 0,00 | 0,00 | 0,00 | 0,00 | 0,00 | 0,00 | 0,00 | 0,00 | 0,00 |
| Zuschuss | -2.596.472,10 | 0,00 | 0,00 | -2.596.472,10 | 1.181.575,10 | 75.799,00 | 0,00 | 1.257.374,10 | -1.414.897,00 | -1.339.098,00 |
| Summen für: Anlagenbuchungsgruppe 4901100 PRAP Grabstättengebühren | | | | | | | | | | |
| | 0,00 | 0,00 | 0,00 | 0,00 | 0,00 | 0,00 | 0,00 | 0,00 | 0,00 | 0,00 |
| Zuschuss | -315.828,42 | -13.168,99 | 0,00 | -328.997,41 | 159.612,42 | 9.946,99 | 0,00 | 169.559,41 | -156.216,00 | -159.438,00 |

Zuschreibung ist Anschaffungsart * inklusive Umbuchung

| | Anschaffungs- kosten 31.12.10 | * Zugang in Periode | Abgang in Periode | Anschaffungs- kosten 31.12.11 | Kumulierte Normal-AfA 31.12.10 | * Normal-AfA in Periode | Abgang Normal-AfA in Periode | Kumulierte Normal-AfA 31.12.11 | Buchwert 31.12.10 | Buchwert 31.12.11 |
|----------------------|-------------------------------------|------------------------|----------------------|-------------------------------------|--------------------------------------|----------------------------|------------------------------------|--------------------------------------|----------------------|----------------------|
| Gesamtsummen: | | | | | | | | | | |
| | 34.019.311,14 | 747.323,45 | -4.102,95 | 34.762.531,64 | -5.253.552,08 | -382.154,71 | 2.316,95 | -5.633.389,84 | 28.765.759,06 | 29.129.141,80 |
| Zuschuss | -6.641.637,45 | -636.558,20 | 0,00 | -7.278.195,65 | 2.140.034,12 | 194.155,75 | 0,00 | 2.334.189,87 | -4.501.603,33 | -4.944.005,78 |

Anlagnennachweis vom 01.01.2011 bis 31.12.2011

Abwasser Ausgaben
Lichtentfels

| Konto | Posten des Anlagevermögens | | Anschaffungs- und Herstellungskosten | | | | Abschreibungen | | | | Kennzahlen | |
|-----------|----------------------------|----------------------------|--------------------------------------|-----------------|-----------------------|--|--|-----------------|--|---|---|---|
| | Anfangsbestand EUR | Zugang Abgang EUR | Umbuchungen EUR | Endstand EUR | Anfangsbestand EUR | Abschreibungen im Wirtschafts- jahr EUR | Angesam- elte Abschrei- bungen auf die in Spalte 4 ausgewiese- nen Abgänge EUR | Endstand EUR | Rest- werte am Ende des Wirtschafts- jahres EUR | Rest- werte am Ende des vorangeg. Wirtschafts- jahres EUR | Durchschnittlicher Abschreibungs- satz v. H. | Durchschnittlicher Restbuchwert v. H. |
| 1 | 2 | 3, 4 | 5 | 6 | 7 | 8 | 9 | 10 | 11 | 12 | 13 | 14 |
| 9320 | 134.642,13 | 3.933,71 | | 138.575,84 | | | | | 138.575,84 | 134.642,13 | | 100,00 |
| 9350 | 6.622,73 | 2.053,99 | | 8.676,72 | 5.423,73 | 422,99 | | 5.846,72 | 2.830,00 | 1.199,00 | 4,87 | 32,62 |
| 9351 | 5.883,75 | | | 5.883,75 | 5.883,75 | | | 5.883,75 | | | | |
| 9352 | 14.813,84 | | | 14.813,84 | 11.795,84 | 444,00 | | 12.239,84 | 2.574,00 | 3.016,00 | 3,00 | 17,38 |
| 9353 | 16.054,64 | | | 16.054,64 | 14.768,64 | 786,00 | | 15.554,64 | 500,00 | 1.286,00 | 4,90 | 3,11 |
| 9354 | 77.228,28 | | | 77.228,28 | 8.731,28 | 1.555,00 | | 10.286,28 | 66.942,00 | 68.497,00 | 2,01 | 86,68 |
| 9360 | 10.877,09 | | | 10.877,09 | 10.877,09 | | | 10.877,09 | | | | |
| 9400 | 15.477.186,86 | 379.039,06 650.939,01 | 2.355.145,18 | 17.560.432,08 | 7.558.822,86 | 355.778,24 | 517.432,01 | 7.397.169,09 | 10.163.263,00 | 7.918.364,00 | 2,03 | 57,88 |
| 9450 | 487.719,53 | | | 487.719,53 | 334.793,53 | 22.740,00 | | 357.533,53 | 130.186,00 | 152.926,00 | 4,66 | 26,69 |
| 9500 | 104.489,17 | | | 104.489,17 | 104.382,17 | 77,00 | | 104.459,17 | 30,00 | 107,00 | 0,07 | 0,03 |
| 9600 | 44.195,24 | | | 44.195,24 | | | | | 44.195,24 | 44.195,24 | | 100,00 |
| 9650 | 1.701.485,10 | 653.660,08 | 2.355.145,18 | 18.466.946,19 | 8.055.478,89 | 381.803,23 | 517.432,01 | 7.919.850,11 | 10.549.096,08 | 10.025.719,47 | 2,07 | 57,12 |
| Insgesamt | 18.081.198,36 | 1.038.686,84 650.939,01 | | | | | | | | | | |

Anlagentnachweis vom 01.01.2011 bis 31.12.2011

Lichtenfelds Abwasser - Einnahmen
Lichtenfelds

| Konto | Posten des Anlagevermögens | Anschaffungs- und Herstellungskosten | | | | Abschreibungen | | | Kennzahlen | | | | |
|------------|---|--------------------------------------|---------------|--------------------|-----------------|-----------------------|---|--|-----------------|--|---|--|---|
| | | Anfangsbestand EUR | Zugang EUR | Umbuchungen EUR | Endstand EUR | Anfangsbestand EUR | Abschreibungen im Wirtschaftsjahr EUR | Angesammelte Abschreibungen die in Spalte 4 ausgewiesenen Abgängen EUR | Endstand EUR | Restwerte am Ende des Wirtschaftsjahres EUR | Restwerte am Ende des vorangegangenen Wirtschaftsjahres EUR | Durchschnittlicher Abschreibungssatz v. H. | Durchschnittlicher Restbuchwert v. H. |
| | 1 | 2 | 3, 4 | 5 | 6 | 7 | 8 | 9 | 10 | 11 | 12 | 13 | 14 |
| 3500 | HERSTELLUNGSBEITRÄGE INCL. HAUSANSCHLUSS | 1.334.696,27 | 77.994,70 | | 1.412.690,97 | 513.244,27 | 30.184,70 | | 543.428,97 | 869.262,00 | 821.452,00 | 2,14 | 61,53 |
| 3550 | KOSTENERSÄTZE HAUS ANSCHLÜSSE | 70.638,48 | | | 70.638,48 | 7.089,48 | 1.420,00 | | 8.509,48 | 62.129,00 | 63.549,00 | 2,01 | 87,95 |
| 3600 | ZUWEISUNGEN VOM BUND | 40.903,35 | | | 40.903,35 | 37.940,35 | 258,00 | | 38.198,35 | 2.705,00 | 2.963,00 | 0,63 | 6,61 |
| 3610 | ZUWEISUNGEN VOM LAND | 5.609.838,09 | 197.113,33 | | 5.806.951,42 | 1.639.581,09 | 148.128,33 | | 1.787.709,42 | 4.019.242,00 | 3.970.257,00 | 2,55 | 68,21 |
| 3620 | ZUWEISUNGEN VOM LANDKREIS | 236.690,71 | 122.658,00 | | 359.348,71 | 128.475,71 | 5.539,00 | | 134.014,71 | 225.334,00 | 108.215,00 | 1,54 | 62,71 |
| 3630 | ZUSCHÜSSE VON PRIVAT | 1.333,63 | | | 1.333,63 | 497,63 | 27,00 | | 524,63 | 809,00 | 836,00 | 2,02 | 60,66 |
| 3800 | ZUGÄNGE SOPO | 86.551,60 | | | 86.551,60 | 145,60 | 1.732,00 | | 1.877,60 | 84.674,00 | 86.405,00 | 2,00 | 97,83 |
| Insgesamt: | | 7.380.652,13 | 397.766,03 | | 7.778.418,16 | 2.326.974,13 | 187.289,03 | | 2.514.263,16 | 5.264.155,00 | 5.053.678,00 | 2,41 | 67,68 |

Anlagnennachweis vom 01.01.2011 bis 31.12.2011

Wasser Ausgaben
Lichtenfels

| Konto | Anschaffungs- und Herstellungskosten | | | | | | Abschreibungen | | | | Kennzahlen | |
|---|--------------------------------------|---------------|---------------|--------------------|-----------------|-----------------------|---|--|-----------------|--|---|--|
| | Anfangsbestand EUR | Zugang EUR | Abgang EUR | Umbuchungen EUR | Endstand EUR | Anfangsbestand EUR | Abschreibungen im Wirtschaftsjahr EUR | Angesammelte Abschreibungen auf die in Spalte 4 ausgewiesenen Abgänge EUR | Endstand EUR | Restwerte am Ende des Wirtschaftsjahres EUR | Restwerte am Ende des vorangeg. Wirtschaftsjahres EUR | Durchschnittlicher Abschreibungssatz v. H. |
| 1 | 2 | 3,4 | 5 | 6 | 7 | 8 | 9 | 10 | 11 | 12 | 13 | 14 |
| 0350 INVESTITIONSZUSCHUß AN PRIVATE | 4.629,11 | | | 4.629,11 | 2.309,11 | 232,00 | | 2.541,11 | 2.088,00 | 2.320,00 | 5,01 | 45,11 |
| 0640 WASSERLEITUNGEN/HAUS ANSCHLUSSE | 2.797.643,88 | 66.892,89 | 32.098,91 | 3.383.238,30 | 1.164.354,88 | 58.649,19 | 27.673,91 | 1.195.422,30 | 2.187.816,00 | 1.633.289,00 | 1,73 | 64,67 |
| 0820 WERKZEUGE/MERGERÄTE | 31.929,56 | 2.703,45 | | 34.633,01 | 29.394,56 | 650,45 | | 30.045,01 | 4.588,00 | 2.535,00 | 1,88 | 13,25 |
| 0840 FAHRZEUGE | 101.863,17 | | | 101.863,17 | 47.742,17 | 11.541,00 | | 59.283,17 | 42.580,00 | 54.121,00 | 11,33 | 41,80 |
| 0900 BAUHOFLLEISTUNGEN | 1.463,14 | | 1.463,14 | 350,00 | 92,14 | 92,14 | | | 350,00 | 1.371,00 | | 100,00 |
| 0932 GRUNDSTÜCKE / DIENST BARKEITEN | 350,00 | | | | | | | | | 350,00 | | |
| 0950 ANLAGEN IM BAU | 435.053,38 | 114.283,92 | | 549.337,30 | | | | | | 435.053,38 | | |
| Insgesamt | 3.372.932,24 | 183.680,26 | 32.098,91 | 3.524.713,59 | 1.243.692,66 | 71.072,64 | 27.673,91 | 1.287.291,59 | 2.237.422,00 | 2.129.039,38 | 2,01 | 63,48 |

Anlagennachweis vom 01.01.2011 bis 31.12.2011

Wasser Einnahmen
Lichtenfels

| Konto | Anschaffungs- und Herstellungskosten | | | | Abschreibungen | | | | Kennzahlen | | | |
|-----------|--------------------------------------|-------------------------|--------------------|-----------------|-----------------------|---|--|-----------------|--|---|---|--|
| | Anfangsbestand EUR | Zugang Abgang EUR | Umbuchungen EUR | Endstand EUR | Anfangsbestand EUR | Abschreibungen im Wirtschaftsjahr EUR | Angesammelte Abschreibungen auf die in Spalte 4 ausgewiesenen Abgänge EUR | Endstand EUR | Restwerte am Ende des Wirtschaftsjahres EUR | Restwerte am Ende des vorangeg. Wirtschaftsjahres EUR | Durchschnittlicher Abschreibungsatz v. H. | Durchschnittlicher Restbuchwert v. H. |
| 1 | 2 | 3,4 | 5 | 6 | 7 | 8 | 9 | 10 | 11 | 12 | 13 | 14 |
| 3600 | 242.984,86 | 31.681,26 | | 274.666,12 | 60.256,86 | 4.828,26 | | 65.087,12 | 209.579,00 | 182.726,00 | 1,76 | 76,30 |
| 3610 | 4.177,07 | | | 4.177,07 | 2.745,07 | 84,00 | | 2.929,07 | 1.348,00 | 1.432,00 | 2,01 | 32,27 |
| 3620 | 472.439,03 | 44.191,59 | | 516.630,62 | 167.237,03 | 9.663,59 | | 176.900,62 | 339.730,00 | 305.202,00 | 1,87 | 65,76 |
| Insgesamt | 719.600,96 | 75.872,85 | | 795.473,81 | 230.240,96 | 14.575,85 | | 244.816,81 | 550.657,00 | 489.360,00 | 1,83 | 69,22 |

Stadt Lichtenfels
Jahresabschluss 2011

| Verbindlichkeitenübersicht | | | | | | |
|-----------------------------------|--|-------------------------|-------------------------|---|--------------------------------------|-----------------------------|
| Nr. | Bezeichnung | Stand zum 31.12.2011 | Stand zum 01.01.2011 | Verbindlichkeiten zum 31.12.2011 mit einer Restlaufzeit | | |
| | | | | bis zu einem Jahr | von über einem bis zu fünf Jahren | von mehr als fünf Jahren |
| 4.1 | Anleihen | - € | - € | - € | - € | - € |
| 4.2 | Verbindlichkeiten aus Kreditaufnahmen | 10.071.542,56 € | 8.971.376,60 € | 10.978,09 € | - € | 10.060.564,47 € |
| 4.2.1 | davon Verbindlichkeiten gegenüber Kreditinstituten | 8.970.869,92 € | 7.826.108,83 € | - € | - € | 8.970.869,92 € |
| 4.2.2 | davon Verbindlichkeiten gegenüber öffentlichen Kreditgebern | 1.082.493,86 € | 1.130.098,57 € | - € | - € | 1.082.493,86 € |
| 4.2.3 | davon Sonstige Verbindlichkeiten aus Krediten | 18.178,78 € | 15.169,20 € | 10.978,09 € | - € | 7.200,69 € |
| 4.3 | Verbindlichkeiten aus kreditähnlichen Rechtsgeschäften | 85.381,70 € | 85.381,70 € | - € | - € | 85.381,70 € |
| 4.4 | Verbindlichkeiten aus Zuweisungen und Zuschüssen | 74.438,51 € | 49.201,79 € | 74.438,51 € | - € | - € |
| 4.5 | Verbindlichkeiten aus Lieferungen und Leistungen | 471.525,49 € | 428.035,73 € | 471.525,49 € | - € | - € |
| 4.6 | Verbindlichkeiten aus Steuern und steuerähnlichen Abgaben | 112,00 € | - € | 112,00 € | - € | - € |
| 4.7 | Verbindlichkeiten gegenüber verbundenen Unternehmen | 49.655,18 € | 55.172,42 € | - € | - € | 49.655,18 € |
| 4.8 | sonstige Verbindlichkeiten | 48.360,91 € | 20.585,95 € | 48.360,91 € | - € | - € |
| 4 | Summe der Verbindlichkeiten | 10.801.016,35 € | 9.609.754,19 € | 605.415,00 € | - € | 10.195.601,35 € |

Stadt Lichtenfels
Jahresabschluss 2011

| Forderungsübersicht | | | | | | |
|---------------------|--|-------------------------|-------------------------|---|---|-----------------------------|
| Nr. | Beschreibung | Stand zum 31.12.2011 | Stand zum 01.01.2011 | Forderungen zum 31.12.2011 mit einer Restlaufzeit | | |
| | | | | bis zu einem Jahr | von über einem bis zu fünf Jahren | von mehr als fünf Jahren |
| 1.0 | Öffentlich-rechtliche Forderungen und Forderungen aus Transferleistungen | 674.002,71 € | 533.255,54 € | 140.747,17 € | 533.255,54 € | - € |
| 2.3.1 | Ford.aus Zuweisungen,Zuschüssen für lfd. Zwecke und Investitionen | 370.826,75 € | 353.207,86 € | 17.618,89 € | 353.207,86 € | - € |
| 2.3.2 | Forderungen aus Steuern und Abgaben | 303.175,96 € | 180.047,68 € | 123.128,28 € | 180.047,68 € | - € |
| 2.0 | Privatrechtliche Forderungen | 246.469,00 € | 354.632,05 € | 108.163,05 € | 354.632,05 € | - € |
| 2.3.3 | Forderungen aus Lieferungen und Leistungen | 162.465,69 € | 127.391,41 € | 35.074,28 € | 127.391,41 € | - € |
| 2.3.4 | Forderungen gegen verbundene Unternehmen/ Sondervermögen u. g. Unternehmen mit Bet. Verh. | 62.243,58 € | 64.190,82 € | 1.947,24 € | 64.190,82 € | - € |
| 2.3.5 | Sonstige Vermögensgegenstände | 21.759,73 € | 163.049,82 € | 141.290,09 € | 163.049,82 € | - € |
| 2.3 | Summe aller Forderungen | 920.471,71 € | 887.887,59 € | 32.584,12 € | 887.887,59 € | - € |

Stadt Lichtenfels
Jahresabschluss 2011

| Rückstellungsübersicht | | | | | | |
|-------------------------------|--|---------------------------------|------------------------------|-----------------------|--------------------|---------------------------------|
| Nr. | Beschreibung | Stand zum 01.01.2011 | Entwicklung | | | Stand zum 31.12.2011 |
| | | | Inanspruch- nahme | Auflösung | Zuführung | |
| 3.1 | Rückstellung für Pensionen und ähnliche Verpflichtungen | 1.274.621,00 € | - € | 9.250,00 € | 79.066,00 € | 1.344.437,00 € |
| | Verpflichtungen für eingetretene Pensionfälle | 554.275,00 € | - € | 9.250,00 € | - € | 545.025,00 € |
| | Verpflichtungen für unverfallbare Anwartschaften | 535.666,00 € | - € | - € | 51.392,00 € | 587.058,00 € |
| | Verpflichtungen für Altersteilzeit | - € | - € | - € | - € | - € |
| | Beihilfeverpflichtung gegenüber Versorgungsempfängern | 79.376,00 € | - € | - € | 6.561,00 € | 85.937,00 € |
| | Beihilfeverpflichtung gegen Beamte und Arbeitnehmer | 105.304,00 € | - € | - € | 21.113,00 € | 126.417,00 € |
| 3.2 | Rückstellung für Finanzausgleich und Steuerschuldverhältnisse | 2.307.400,00 € | - € | 2.101.500,00 € | - € | 205.900,00 € |
| | Rückstellung für Gewerbesteuer | - € | - € | - € | - € | - € |
| | Rückstellung für Kreisumlage | 1.380.900,00 € | - € | 1.250.600,00 € | - € | 130.300,00 € |
| | Rückstellung für Schulumlage | 926.500,00 € | - € | 850.900,00 € | - € | 75.600,00 € |
| 3.5 | sonstige Rückstellungen | 12.000,00 € | 4.233,00 € | - € | - € | 7.767,00 € |
| | Rückstellung für Rechts- und Beratungskosten | 12.000,00 € | 4.233,00 € | - € | - € | 7.767,00 € |
| 2.3 | Summe aller Rückstellungen | 3.594.021,00 € | 4.233,00 € | 2.110.750,00 € | 79.066,00 € | 1.558.104,00 € |

Über- und außerplanmäßige Ausgaben 2011 - Auswertung im Rahmen JA

zu genehmigen Ergebnishaushalt

| | |
|--|-----------------------------------|
| Überschreitungen ges. | - 794.010,32 € |
| abzgl. nicht zu genehmigende Buchungen | 11.966,95 € - 782.043,37 € |

zu genehmigen Investitionen

| | |
|-----------------------|-----------------------|
| Überschreitungen ges. | - 152.643,00 € |
| ges. | - 934.686,37 € |

davon genehmigt am 15.06.2011

| | | |
|------------------|------------|-------------------|
| Ergebnishaushalt | 1.536,23 € | |
| Investitionen | 2.145,46 € | 3.681,69 € |

davon genehmigt am 18.09.2012

| | | |
|------------------|--------------|---------------------|
| Ergebnishaushalt | 780.507,14 € | |
| Investitionen | 150.497,54 € | 931.004,68 € |

Im JA noch zu genehmigen - €

| Budget Ergebnishaushalt | | | | | |
|--|--|-----------------------|-----------------------|-----------------------|-------------------------------------|
| | | Ansatz | Bewegung | Ergebnis | Überschreit. |
| 011110 | Budget Gemeindeorgane | 47.200,00 € | 45.055,69 € | 2.144,31 € | |
| 011111 | Budget Hauptverwaltung | 150.250,00 € | 153.070,40 € | - 2.820,40 € | - 2.820,40 € ¹⁾ |
| 011112 | Budget Finanzverwaltung | 24.900,00 € | 13.126,22 € | 11.773,78 € | |
| 011113 | Budget Personalverwaltung | - € | - € | - € | |
| 011114 | Budget Rathaus | 20.850,00 € | 26.016,20 € | - 5.166,20 € | - 5.166,20 € ²⁾ |
| 011115 | Budget Bauhof | 50.050,00 € | 55.188,56 € | - 5.138,56 € | - 5.138,56 € ²⁾ |
| 021210 | Budget Statistik und Wahlen | 12.450,00 € | 7.594,11 € | 4.855,89 € | |
| 021220 | Budget Ordnungsverwaltung | 8.720,00 € | 9.790,61 € | - 1.070,61 € | - 1.070,61 € |
| 021221 | Budget Einwohnermeldeamt / Bürgerbüro | 11.600,00 € | 17.627,26 € | - 6.027,26 € | - 6.027,26 € |
| 021222 | Budget Standesamt | 8.600,00 € | 4.830,32 € | 3.769,68 € | |
| 021260 | Budget Brandschutz | 67.450,00 € | 54.894,98 € | 12.555,02 € | |
| 021280 | Budget Katastrophenschutz | 650,00 € | - € | 650,00 € | |
| 042720 | Budget Büchereien | - € | - € | - € | |
| 042810 | Budget Heimat- u. sonst. Kulturpflege | 13.260,00 € | 30.508,06 € | - 17.248,06 € | - 17.248,06 € |
| 042811 | Budget Vereinsförderung | 1.350,00 € | 4.034,53 € | - 2.684,53 € | - 2.684,53 € |
| 042910 | Budget Förderung v. Kirchengemeinden | 2.150,00 € | 2.126,59 € | 23,41 € | |
| 053150 | Budget Soziale u. Seniorenangelegenheiten u.a. | 6.830,00 € | 5.579,08 € | 1.250,92 € | |
| 063620 | Budget Jugendarbeit | 37.250,00 € | 34.699,11 € | 2.550,89 € | |
| 063650 | Budget Tageseinrichtungen für Kinder | 403.600,00 € | 453.915,06 € | - 50.315,06 € | - 50.315,06 € |
| 063660 | Budget Einrichtungen der Jugendarbeit | 4.600,00 € | 2.919,77 € | 1.680,23 € | |
| 063670 | Budget Sonstige Einrichtungen Kinderhilfe u.a. | 6.000,00 € | 6.001,98 € | - 1,98 € | - 1,98 € |
| 084210 | Budget Förderung des Sports | 8.200,00 € | 4.752,48 € | 3.447,52 € | |
| 084240 | Budget Bereitstellung von Sportstätten | 32.350,00 € | 26.425,95 € | 5.924,05 € | |
| 095110 | Budget Bauleitplanung | 25.500,00 € | 30.770,24 € | - 5.270,24 € | - 5.270,24 € |
| 105210 | Budget Bauverwaltung, städt. Bauamt | 1.250,00 € | 1.785,51 € | - 535,51 € | - 535,51 € |
| 105230 | Budget Denkmalförderung | 1.000,00 € | - € | 1.000,00 € | |
| 115330 | Budget Wasserversorgung | 199.100,00 € | 229.664,15 € | - 30.564,15 € | - 30.564,15 € |
| 115370 | Budget Abfallentsorgung | 309.700,00 € | 306.246,63 € | 3.453,37 € | |
| 115380 | Budget Abwasserbeseitigung | 376.750,00 € | 290.599,22 € | 86.150,78 € | |
| 125410 | Budget Gemeindestraßen | 75.000,00 € | 333.584,50 € | - 258.584,50 € | - 258.584,50 € |
| 125420 | Budget Kreisstraßen | - € | - € | - € | |
| 125430 | Budget Landesstraßen | - € | 359,68 € | - 359,68 € | - 359,68 € |
| 125450 | Budget Straßenreinigung, Winterdienst | 41.000,00 € | 12.276,72 € | 28.723,28 € | |
| 125470 | Budget Bereitstellung ÖPNV | 22.400,00 € | 23.192,75 € | - 792,75 € | - 792,75 € |
| 135510 | Budget Grünanlagen, Freizeiteinr., öffentl. Anl. | 9.900,00 € | 8.459,83 € | 1.440,17 € | |
| 135520 | Budget Öffentliche Gewässer, Wasserbau | 10.400,00 € | 5.617,08 € | 4.782,92 € | |
| 135530 | Budget Friedhofswesen | 19.200,00 € | 15.344,56 € | 3.855,44 € | |
| 135550 | Budget Stadtwald | 345.900,00 € | 558.461,43 € | - 212.561,43 € | - 212.561,43 € ³⁾ |
| 135551 | Budget Feld- u. Wirtschaftswege | 41.300,00 € | 81.807,69 € | - 40.507,69 € | - 40.507,69 € |
| 155710 | Budget Wirtschaftsförderung | - € | - € | - € | |
| 155730 | Budget Verwaltung städt. Gebäude u. Grundst. | 86.750,00 € | 66.005,21 € | 20.744,79 € | |
| 155750 | Budget Fremdenverkehr | 32.700,00 € | 27.966,22 € | 4.733,78 € | |
| 166110 | Budget Steuern, Allgem. Zuw. u.a. | 1.649.400,00 € | 1.742.121,59 € | - 92.721,59 € | - 92.721,59 € |
| 166120 | Budget Rücklagen, Kredite | 268.100,00 € | 329.740,12 € | - 61.640,12 € | - 61.640,12 € ⁴⁾ |
| 166130 | Budget Abwicklung der Vorjahre | - € | - € | - € | |
| Ergebnishaushalt | | 4.433.660,00 € | 5.022.160,09 € | - 588.500,09 € | - 794.010,32 € |
| abzgl. nicht zu genehmigende Vorgänge | | | | | 11.966,95 € |

| | |
|--|-----------------------|
| zu genehmigen | - 782.043,37 € |
| davon genehmigt - Magistratsbeschluss vom 15.06.2011 | 1.536,23 € |
| davon genehmigt - Magistratsbeschluss vom 11.10.2012 | 780.507,14 € |
| noch zu genehmigen | - € |
| Deckung gewährleistet durch: | |
| Einsparungen in den Budgets | 205.510,23 € |
| abzgl. Einsparung 11538000 (Kostenstelle durch teilw. Aufl. SoPo ausgeglichen) | - 86.150,78 € |
| Mehreinnahme Est-Anteil (Kto: 5500100) | 84.027,18 € |
| Mehreinnahme Gewerbesteuer (Kto: 5553000) | 445.828,88 € |
| Zuweisung Land - Behebung Winterschäden (Kto: 5410300) | 186.800,00 € |
| Deckungsmittel | 836.015,51 € |

nicht zu genehmigende Vorgänge ohne Zahlung - Ergebnishaushalt

| | |
|---|--------------------|
| 1) Umb. wg. falscher Kostenstelle i. R. JA 2011 | 851,74 € |
| 2) nicht zu genehmigen, da Abschlussbuchungen ohne Zahlung Verwaltungskostenanteile Rathaus abzgl. Umbuchung | 1.247,38 € |
| 3) nicht zu genehmigen, da Abschlussbuchungen ohne Zahlung Ausbuchung USt Differenz | 0,53 € |
| 4) nicht zu genehmigen, da Abschlussbuchungen ohne Zahlung Zinsen inneres Darlehen und Rücklagen | 9.867,30 € |
| ges. | 11.966,95 € |

| Budget Investitionen | | | | | |
|----------------------|--|--------------------|------------------|----------------|----------------|
| | | Ansatz incl. HR | Bewegung | Ergebnis | Überschreit. |
| INV-011110 | Inv-Budget Gemeindeorgane | 1.700,00 € | 1.636,35 € | 63,65 € | |
| INV-011111 | Inv-Budget Hauptverwaltung | 100,00 € | 236,45 € | - 136,45 € | - 136,45 € |
| INV-011112 | Inv-Budget Finanzverwaltung | 200,00 € | 171,62 € | 28,38 € | |
| INV-011113 | Inv-Budget Personalverwaltung | 100,00 € | 80,45 € | 19,55 € | |
| INV-011114 | Inv-Budget Rathaus | 9.000,00 € | 2.409,82 € | 2.219,69 € | |
| | zzgl. übertragener HR | | 4.370,49 € | | |
| INV-011115 | Inv-Budget Bauhof | 21.500,00 € | 4.207,30 € | 17.292,70 € | |
| INV-021210 | Inv-Budget Statistik und Wahlen | 50,00 € | 605,00 € | - 555,00 € | - 555,00 € |
| INV-021220 | Inv-Budget Ordnungsverwaltung | 150,00 € | 117,94 € | 32,06 € | |
| INV-021221 | Inv-Budget Einwohnermeldeamt / Bürgerbüro | - € | - € | - € | |
| INV-021222 | Inv-Budget Standesamt | 500,00 € | - € | 500,00 € | |
| INV-021260 | Inv-Budget Brandschutz | 7.000,00 € | 14.706,81 € | - 7.706,81 € | - 7.706,81 € |
| INV-021280 | Inv-Budget Katastrophenschutz | - € | - € | - € | |
| INV-042720 | Inv-Budget Büchereien | 400,00 € | 402,91 € | - 2,91 € | - 2,91 € |
| INV-042810 | Inv-Budget Heimat- u. sonst. Kulturpflege | - € | - € | - € | |
| INV-042811 | Inv-Budget Vereinsförderung | - € | - € | - € | |
| INV-042910 | Inv-Budget Förderung von Kirchengemeinden | - € | - € | - € | |
| INV-053150 | Inv-Budget Soziale- u. Seniorenangelegenheiten | - € | - € | - € | |
| INV-063620 | Inv-Budget Jugendarbeit | - € | - € | - € | |
| INV-063650 | Inv-Budget Tageseinrichtungen für Kinder | 1.000,00 € | 3.045,41 € | - 2.045,41 € | - 2.045,41 € |
| INV-063660 | Inv-Budget Einrichtungen der Jugendarbeit | 2.000,00 € | 2.557,02 € | - 557,02 € | - 557,02 € |
| INV-063670 | Inv-Budget Sonstige Einrichtungen, Kinderhilfe u.a | - € | - € | - € | |
| INV-084210 | Inv-Budget Förderung des Sports | - € | - € | - € | |
| INV-084240 | Inv-Budget Bereitstellung von Sportstätten | 193.349,32 € | 186.005,98 € | 7.343,34 € | |
| INV-095110 | Inv-Budget Bauleitplanung | - € | - € | - € | |
| INV-105210 | Inv-Budget Bauverwaltung, städt. Bauamt | 50,00 € | 14,74 € | 35,26 € | |
| INV-105230 | Inv-Budget Denkmalförderung | - € | - € | - € | |
| INV-115330 | Inv-Budget Wasserversorgung | 656.988,38 € | 800.170,95 € | 280.973,99 € | |
| | abzgl. Umb. AIB (doppelt, da auf Zug. Kto.) | | - 616.230,19 € | | |
| | zzgl. übertragener HR 2011 | | 192.073,63 € | | |
| INV-115370 | Inv-Budget Abfallentsorgung | 50,00 € | 29,49 € | 20,51 € | |
| INV-115380 | Inv-Budget Abwasserbeseitigung | 1.652.921,90 € | 3.774.356,80 € | 252.988,35 € | |
| | abzgl. Umb. AIB (doppelt, da auf Zug. Kto.) | | - 2.734.184,24 € | | |
| | zzgl. übertragener HR 2011 | | 359.760,99 € | | |
| INV-125410 | Inv-Budget Gemeindestraßen | 194.255,00 € | 333.348,45 € | - 139.093,45 € | - 139.093,45 € |
| INV-125420 | Inv-Budget Kreisstraßen | 118.009,99 € | 77.313,76 € | 40.696,23 € | |
| INV-125430 | Inv-Budget Landesstraßen | 391.430,66 € | 123.271,41 € | 268.159,25 € | |
| INV-125450 | Inv-Budget Straßenreinigung, Winterdienst | 500,00 € | - € | 500,00 € | |
| INV-125470 | Inv-Budget Bereitstellung des ÖPNV | - € | - € | - € | |

| | | | | | |
|------------|--|-------------|-------------|--------------|---------------------|
| INV-135510 | Inv-Budget Gründanl., Freizeiteinr., öffentl. Anl. | - € | - € | - € | |
| INV-135520 | Inv-Budget Öffentliche Gewässer, Wasserbau | - € | - € | - € | |
| INV-135530 | Inv-Budget Friedhofswesen | 57.810,57 € | 3.973,53 € | 53.837,04 € | |
| INV-135550 | Inv-Budget Stadtwald | 650,00 € | 1.374,61 € | - 724,61 € | 724,61 € |
| INV-135551 | Inv-Budget Feld- u. Wirtschaftswege | - € | - € | - € | |
| INV-155710 | Inv-Budget Wirtschaftsförderung | - € | - € | - € | |
| INV-155730 | Inv-Budget Verwaltung städt. Gebäude u. Grundst. | 36.000,00 € | 17.001,84 € | - 1.821,34 € | - 1.821,34 € |
| | zzgl. übertragener HR 2011 | | 20.819,50 € | | |
| INV-155750 | Inv-Budget Fremdenverkehr | - € | - € | - € | |
| INV-166110 | Inv-Budget Steuern, Allgem. Zuw. u.a. | - € | - € | - € | |
| INV-166120 | Inv-Budget Rücklagen und Kredite | 30.000,00 € | 15.000,00 € | 15.000,00 € | |

| | |
|---|-----------------------|
| zu genehmigende Überschreitungen Investitionen | - 152.643,00 € |
| davon genehmigt - Magistratsbeschluss vom 15.06.2011 | 2.145,46 € |
| davon genehmigt - Magistratsbeschluss vom 11.10.2012 | 150.497,54 € |
| noch zu genehmigen | - € |

| Budget Abschreibungen | | | | | |
|------------------------------|---------------------|---------------------|-----------------------|-----------------------|-----------------------|
| | | Ansatz | Bewegung | Ergebnis | Überschreit. |
| AFA-01111 | Budget Abschreibung | 22.800,00 € | 22.103,11 € | 696,89 € | |
| AFA-02121 | Budget Abschreibung | - € | 593,21 € | - 593,21 € | 593,21 € |
| AFA-02122 | Budget Abschreibung | 500,00 € | - € | 500,00 € | |
| AFA-02126 | Budget Abschreibung | 51.650,00 € | 59.866,81 € | - 8.216,81 € | 8.216,81 € |
| AFA-02128 | Budget Abschreibung | - € | - € | - € | |
| AFA-04272 | Budget Abschreibung | 400,00 € | 402,91 € | - 2,91 € | 2,91 € |
| AFA-04281 | Budget Abschreibung | 300,00 € | 268,00 € | 32,00 € | |
| AFA-04291 | Budget Abschreibung | - € | - € | - € | |
| AFA-05315 | Budget Abschreibung | - € | - € | - € | |
| AFA-06362 | Budget Abschreibung | - € | - € | - € | |
| AFA-06365 | Budget Abschreibung | 11.395,00 € | 12.497,41 € | - 1.102,41 € | 1.102,41 € |
| AFA-06366 | Budget Abschreibung | 12.350,00 € | 12.350,00 € | - € | |
| AFA-06367 | Budget Abschreibung | - € | - € | - € | |
| AFA-08421 | Budget Abschreibung | 4.000,00 € | 6.979,00 € | - 2.979,00 € | 2.979,00 € |
| AFA-08424 | Budget Abschreibung | 13.600,00 € | 17.371,58 € | - 3.771,58 € | 3.771,58 € |
| AFA-09511 | Budget Abschreibung | - € | - € | - € | |
| AFA-10521 | Budget Abschreibung | - € | - € | - € | |
| AFA-10523 | Budget Abschreibung | - € | - € | - € | |
| AFA-11533 | Budget Abschreibung | 73.850,00 € | 75.497,64 € | - 1.647,64 € | 1.647,64 € |
| AFA-11537 | Budget Abschreibung | - € | - € | - € | |
| AFA-11538 | Budget Abschreibung | 381.500,00 € | 516.795,95 € | - 135.295,95 € | 135.295,95 € |
| AFA-12541 | Budget Abschreibung | 169.000,00 € | 175.265,59 € | - 6.265,59 € | 6.265,59 € |
| AFA-12542 | Budget Abschreibung | 8.500,00 € | 8.373,00 € | 127,00 € | |
| AFA-12543 | Budget Abschreibung | 3.200,00 € | 3.209,00 € | - 9,00 € | 9,00 € |
| AFA-12545 | Budget Abschreibung | 500,00 € | - € | 500,00 € | |
| AFA-12547 | Budget Abschreibung | - € | - € | - € | |
| AFA-13551 | Budget Abschreibung | 3.170,00 € | 3.170,00 € | - € | |
| AFA-13552 | Budget Abschreibung | - € | 3.756,00 € | - 3.756,00 € | 3.756,00 € |
| AFA-13553 | Budget Abschreibung | 11.600,00 € | 11.149,74 € | 450,26 € | |
| AFA-13555 | Budget Abschreibung | 1.000,00 € | 1.706,87 € | - 706,87 € | 706,87 € |
| AFA-15571 | Budget Abschreibung | - € | - € | - € | |
| AFA-15573 | Budget Abschreibung | 61.720,00 € | 66.114,34 € | - 4.394,34 € | 4.394,34 € |
| AFA-15575 | Budget Abschreibung | - € | - € | - € | |
| AFA-16611 | Budget Abschreibung | - € | 2.541,29 € | - 2.541,29 € | 2.541,29 € |
| AFA-16612 | Budget Abschreibung | - € | - € | - € | |
| AFA-16613 | Budget Abschreibung | - € | - € | - € | |
| Abschreibungen | | 831.035,00 € | 1.000.011,45 € | - 168.976,45 € | - 171.282,60 € |

Überschreitung ges. - 168.976,45 €
keine Genehmigung, da Abschlussbuchungen ohne Zahlung

| Budget Personalaufwand | | | | | |
|-------------------------------|------------------------|---------------|-----------------|-----------------|---------------------|
| | | Ansatz | Bewegung | Ergebnis | Überschreit. |
| PERS. 01111 | Budget Personalaufwand | 744.200,00 € | 695.763,31 € | 48.436,69 € | |
| PERS. 02121 | Budget Personalaufwand | 5.650,00 € | 5.896,14 € | - 246,14 € | 246,14 € |
| PERS. 02122 | Budget Personalaufwand | 87.500,00 € | 88.624,43 € | - 1.124,43 € | 1.124,43 € |
| PERS. 02126 | Budget Personalaufwand | 5.400,00 € | 5.396,64 € | 3,36 € | |

| | | | | | |
|------------------------|------------------------|-----------------------|-----------------------|--------------------|----------------------|
| PERS. 02128 | Budget Personalaufwand | - € | - € | - € | |
| PERS. 04272 | Budget Personalaufwand | - € | - € | - € | |
| PERS. 04281 | Budget Personalaufwand | - € | - € | - € | |
| PERS. 04291 | Budget Personalaufwand | - € | - € | - € | |
| PERS. 05315 | Budget Personalaufwand | - € | - € | - € | |
| PERS. 06362 | Budget Personalaufwand | - € | - € | - € | |
| PERS. 06365 | Budget Personalaufwand | 71.200,00 € | 78.762,79 € | - 7.562,79 € | - 7.562,79 € |
| PERS. 06366 | Budget Personalaufwand | 1.500,00 € | 709,23 € | 790,77 € | |
| PERS. 06367 | Budget Personalaufwand | - € | - € | - € | |
| PERS. 08421 | Budget Personalaufwand | - € | - € | - € | |
| PERS. 08424 | Budget Personalaufwand | 10.600,00 € | 8.035,94 € | 2.564,06 € | |
| PERS. 09511 | Budget Personalaufwand | - € | - € | - € | |
| PERS. 10521 | Budget Personalaufwand | 89.250,00 € | 94.921,03 € | - 5.671,03 € | - 5.671,03 € |
| PERS. 10523 | Budget Personalaufwand | - € | - € | - € | |
| PERS. 11533 | Budget Personalaufwand | 35.600,00 € | 35.089,02 € | 510,98 € | |
| PERS. 11537 | Budget Personalaufwand | 25.050,00 € | 24.023,46 € | 1.026,54 € | |
| PERS. 11538 | Budget Personalaufwand | 54.550,00 € | 55.998,21 € | - 1.448,21 € | - 1.448,21 € |
| PERS. 12541 | Budget Personalaufwand | - € | 65,65 € | - 65,65 € | - 65,65 € |
| PERS. 12542 | Budget Personalaufwand | - € | - € | - € | |
| PERS. 12543 | Budget Personalaufwand | - € | - € | - € | |
| PERS. 12545 | Budget Personalaufwand | 2.500,00 € | 2.294,66 € | 205,34 € | |
| PERS. 12547 | Budget Personalaufwand | 6.100,00 € | 5.113,43 € | 986,57 € | |
| PERS. 13551 | Budget Personalaufwand | 4.500,00 € | 1.105,56 € | 3.394,44 € | |
| PERS. 13552 | Budget Personalaufwand | - € | - € | - € | |
| PERS. 13553 | Budget Personalaufwand | 22.800,00 € | 20.311,45 € | 2.488,55 € | |
| PERS. 13555 | Budget Personalaufwand | 177.000,00 € | 173.966,56 € | 3.033,44 € | |
| PERS. 15571 | Budget Personalaufwand | - € | - € | - € | |
| PERS. 15573 | Budget Personalaufwand | 30.100,00 € | 28.228,84 € | 1.871,16 € | |
| PERS. 15575 | Budget Personalaufwand | - € | - € | - € | |
| PERS. 16611 | Budget Personalaufwand | - € | - € | - € | |
| PERS. 16612 | Budget Personalaufwand | - € | - € | - € | |
| PERS. 16613 | Budget Personalaufwand | - € | - € | - € | |
| Personalaufwand | | 1.373.500,00 € | 1.324.306,35 € | 49.193,65 € | - 16.118,25 € |

Überschreitung Budget ges.

- €

keine Genehmigung, da Abschlussbuchungen ohne Zahlung

Über- und außerplanmäßige Ausgaben (Überschreitungen Budget) 01.01. bis 06.06.2011

| Budget Nr. | Bezeichnung Budget | Ansatz incl. HR | Buchungen | Überschreitung | bereits genehmigt | noch zu genehmigen | Erläuterungen |
|-------------|---|-----------------|------------|----------------|-------------------|---------------------|--|
| 042811 | Budget Vereinsförderung | 1.350,00 € | 2.886,23 € | - 1.536,23 € | - € | - 1.536,23 € | Zuschuss Karnevalsgesellschaft Münden Beschaffung Erweiterung Bühne Festhalle Münden |
| INV-021210 | Budget Investitionen - Statistik und Wahlen | 50,00 € | 593,21 € | - 543,21 € | - € | - 543,21 € | Wahlurnen und Material für Plakattafeln. Jeweils GwG's |
| INV-063650 | Budget Investitionen - Tageseinrichtungen für Kinder | 1.000,00 € | 2.114,05 € | - 1.114,05 € | - € | - 1.114,05 € | Gerätehaus und Spülmaschine Kiga Immighausen |
| INV-063660 | Budget Investitionen - Einrichtungen der Jugendarbeit | 2.000,00 € | 2.436,33 € | - 436,33 € | - € | - 436,33 € | Grunderwerb Kinderspielplatz Fürstenberg, Restabwicklung 2011 |
| INV-135550 | Budget Investitionen - Bewirtschaftung Stadtwald | 650,00 € | 701,87 € | - 51,87 € | - € | - 51,87 € | Beschaffung Teleskopsägen, Warnständer u.a. (GwG) für Stadtwald |
| ges. | | | | | | - 3.681,69 € | |

Überschreitungen Budgets 2011

Über- und außerplanmäßige Ausgaben (Überschreitungen Budgets) 2011

| Budget Nr. | Bezeichnung Budget | Ansatz incl. HR | Buchungen | übertr. HR | Überschreitung | bereits genehmigt | noch zu genehmigen | Erläuterungen |
|------------|--|-----------------|--------------|------------|----------------|-------------------|--------------------|--|
| 011111 | Budget Hauptverwaltung | 150.250,00 € | 152.218,66 € | - € | - 1.968,66 € | - € | - 1.968,66 € | rd. 4.000,- € Mehrausgabe bei Büromaterial (u.a. Abrechnung Farbkopien, Toner u.ä.) / Änderungen Ingrada Web |
| 011114 | Budget Rathaus | 20.850,00 € | 24.768,82 € | - € | - 3.918,82 € | - € | - 3.918,82 € | Fremdreinigung Rathaus (gedeckt durch Einsparung bei Personalkosten): Änderung erst nach Aufstellung Hh-Plan bekannt / Mehrbedarf Heizöl |
| 011115 | Budget Bauhof | 50.050,00 € | 55.188,56 € | - € | - 5.138,56 € | - € | - 5.138,56 € | Mehrbedarf Kraftstoff und Heizöl / Instandhaltung Fahrzeuge / Arbeiten Ölabscheider |
| 021220 | Budget Ordnungsverwaltung | 8.720,00 € | 9.790,61 € | - € | - 1.070,61 € | - € | - 1.070,61 € | höhere Abrechnung Fundtiere Tierheim Frankenberg |
| 021221 | Budget Einwohnermeldeamt / Bürgerbüro | 11.600,00 € | 17.627,26 € | - € | - 6.027,26 € | - € | - 6.027,26 € | höhere Kosten Personalausweise und Reisepässe - gedeckt durch 9.000,- € Mehreinnahme bei den Gebühren |
| 042810 | Budget Heimat- u. sonst. Kulturpflege | 13.260,00 € | 30.508,06 € | - € | - 17.248,06 € | - € | - 17.248,06 € | Kosten Stadtchronik Sachsenberg 17.854,08 € - kein Ansatz im Haushalt / Einzahlungen in 2011: -3.562,10 € |
| 042811 | Budget Vereinsförderung | 1.350,00 € | 4.034,53 € | - € | - 2.684,53 € | 1.536,23 € | - 1.148,30 € | Zusch. Karnevalsgesellschaft Münden - Erweiterung Bühne Festhalle Münden: 2.886,23 € |
| 063650 | Budget Tageseinrichtungen für Kinder | 403.600,00 € | 453.915,06 € | - € | - 50.315,06 € | - € | - 50.315,06 € | Zusch. Kindergärten um rd. 36.000,00 € höher, bei Veranschlagung wurde Gutschrift erwartet / Höhere Zahlungen wg. Weiterleitung Landesmittel |
| 063670 | Budget Sonstige Einrichtungen Kinderhilfe u.a. | 6.000,00 € | 6.001,98 € | - € | - 1,98 € | - € | - 1,98 € | Betreuungsangebot Grundschule |

Überschreitungen Budgets 2011

| Budget Nr. | Bezeichnung Budget | Ansatz incl. HR | Buchungen | übertr. HR | Überschreitung | bereits genehmigt | noch zu genehmigen | Erläuterungen |
|------------|-------------------------------------|-----------------|----------------|------------|----------------|-------------------|--------------------|--|
| 095110 | Budget Bauleitplanung | 25.500,00 € | 30.770,24 € | - € | - 5.270,24 € | - € | - 5.270,24 € | Beratungen DE Goddelsheim / Vermessung Bauplatz Necknig, |
| 105210 | Budget Bauverwaltung, städt. Bauamt | 1.250,00 € | 1.785,51 € | - € | - 535,51 € | - € | - 535,51 € | Software und Softwarepflege Arriba, Bauamt |
| 115330 | Budget Wasserversorgung | 199.100,00 € | 229.664,15 € | - € | - 30.564,15 € | - € | - 30.564,15 € | Material Unterhaltung WL: +7.800,- € / Unterhaltungsarb. i. R. Schlaglochprogramm +10.000,- € / Fortbildung Hasecke + 10.400,- € / Rep. Arbeiten Komatsu + 3.500,- € |
| 125410 | Budget Gemeindestraßen | 75.000,00 € | 333.584,50 € | - € | -258.584,50 € | - € | -258.584,50 € | Schlaglochprogramm - Zuschuss: 186.800,- € |
| 125430 | Budget Landesstraßen | - € | 359,68 € | - € | - 359,68 € | - € | - 359,68 € | Arbeiten Landesstraße Rhadern |
| 125470 | Budget Bereitstellung ÖPNV | 22.400,00 € | 23.192,75 € | - € | - 792,75 € | - € | - 792,75 € | Arbeiten Buswarte Halle Fürstenberg / Zuschuss Astverkehr + 800,- € |
| 135550 | Budget Stadtwald | 345.900,00 € | 558.460,90 € | - € | -212.560,90 € | - € | -212.560,90 € | Aufforstung / Zuschuss in 2011: 27.300,- € , Zuschuss in 2012: 145.800,- € |
| 135551 | Budget Feld- u. Wirtschaftswege | 41.300,00 € | 81.807,69 € | - € | - 40.507,69 € | - € | - 40.507,69 € | Unterhaltung Wirtschaftswege, u.a. KA Dalwigksthall + 13.000,- € / Miete Bagger 11.300,- € / Zuschüsse Wegebau + 11.000,- € / Heckenschnitt u. a. + 5.000,- € |
| 166110 | Budget Steuern, Allgem. Zuw. u.a. | 1.649.400,00 € | 1.742.121,59 € | - € | - 92.721,59 € | - € | - 92.721,59 € | Gewerbsteuerumlage - gedeckt durch Mehreinnahme Gewerbesteuer i.H.v. 445.600,- € |
| 166120 | Budget Rücklagen, Kredite | 268.100,00 € | 319.872,82 € | - € | - 51.772,82 € | - € | - 51.772,82 € | Zinsdienstumlage + 12.300,- € / Bankzinsen u.a. für Kassenkredite + 39.600,- € |

Überschreitungen Budgets 2011

| Budget Nr. | Bezeichnung Budget | Ansatz incl. HR | Buchungen | übertr. HR | Überschreitung | bereits genehmigt | noch zu genehmigen | Erläuterungen |
|-------------|---|-----------------|--------------|-------------|----------------------|-------------------|----------------------|--|
| INV-011111 | Budget Investitionen - Hauptverwaltung | 100,00 € | 236,45 € | - € | - 136,45 € | - € | - 136,45 € | Anschaffung neues Navi für Dienstwagen (GwG) |
| INV-021210 | Budget Investitionen - Wahlverwaltung | 50,00 € | 605,00 € | - € | - 555,00 € | 543,21 € | - 11,79 € | Beschaffung Wahlurnen und Material für Plakattafeln - jeweils GwG's |
| INV-021260 | Budget Investitionen - Brandschutz | 7.000,00 € | 14.706,81 € | - € | - 7.706,81 € | - € | - 7.706,81 € | Jahresbeschaffung + 6.900,- € / Motorsäge Fw. Rhadern 835,00 € |
| INV-042720 | Budget Investitionen - Büchereien | 400,00 € | 402,91 € | - € | - 2,91 € | - € | - 2,91 € | Beschaffung Bücher (GwG's) - Überschreitung 2,91 € |
| INV-063650 | Budget Investitionen - Tageseinrichtungen für Kinder | 1.000,00 € | 3.045,41 € | - € | - 2.045,41 € | 1.114,05 € | - 931,36 € | Gerätehaus Kiga Img. 1.800,- € / Spülmaschine Kiga Img. 320,00 € / Bank und Tisch Spielplatz Kiga Sbg. 500,- € / GwG's Kiga Img. |
| INV-063660 | Budget Investitionen - Einrichtungen der Jugendarbeit | 2.000,00 € | 2.557,02 € | - € | - 557,02 € | 436,33 € | - 120,69 € | Grunderwerb Spielplatz Fürstenberg, Restabwicklung in 2011 |
| INV-125410 | Budget Investitionen - Gemeindestraßen | 194.255,00 € | 333.348,45 € | - € | -139.093,45 € | - € | -139.093,45 € | Erweiterung Str. Beleuchtung versch. OT + 11.300,- € / Ringstr. Fbg. + 30.900,- € / Vorstufenausbau Viehweg Gdh. + 115.500,- € |
| INV-135550 | Budget Investitionen - Stadtwald | 650,00 € | 1.374,61 € | - € | - 724,61 € | 51,87 € | - 672,74 € | Beschaffung GwG's Stadtwald + 670,- € (Helmfunk, Teleskopsägen u.a.) |
| INV-155730 | Budget Investitionen - Verwaltung städt. Gebäude | 36.000,00 € | 17.001,84 € | 20.819,50 € | - 1.821,34 € | - € | - 1.821,34 € | Schlussrechnung Vesper, Thermische Sanierung ehem. Schule Neuk. 1.616,85 € / Beschaffung GwG's + 204,49 € |
| ges. | | | | | | | | |
| | | | | | -934.686,37 € | 3.681,69 € | -931.004,68 € | |

Beglaubigter Auszug

aus der Niederschrift über die Sitzung des Magistrats
der Stadt Lichtenfels am 15. Juni 2011

Punkt 5 der Tagesordnung

Genehmigung der Haushaltsüberschreitungen bis 06. Juni 2011

Beschluss:


- a) Die bis 06. Juni 2011 geleisteten über- und außerplanmäßigen Ausgaben im Gesamtbetrag von 3.681,69 € werden genehmigt. Die Überschreitungen sind aus der Anlage ersichtlich.
- b) Der Stadtverordnetenversammlung ist von den Überschreitungen Kenntnis zu geben.

Lichtenfels, den 06. Juli 2011

Der Magistrat
der Stadt Lichtenfels



Steuber
Bürgermeister



Beglaubigter Auszug

aus der Niederschrift über die Sitzung des Magistrats
der Stadt Lichtenfels am 18. Sept. 2012

Punkt 5 der Tagesordnung

Übertragung Haushaltsreste 2011;
Genehmigung der Haushaltsüberschreitungen Budgets 2011

Beschluss:

- a) Im Jahr 2011 wurden über- und außerplanmäßige Ausgaben im Gesamtbe-
trag von 934.686,37 € geleistet. Von diesen Überschreitungen wurden
bereits 3.681,69 € bewilligt. Der verbleibende Betrag i. H. v. 931.004,68 €
wird genehmigt. Die Aufstellung der Überschreitungen ist Bestandteil
dieses Beschlusses. Die Deckung war gewährleistet.
- b) Der Stadtverordnetenversammlung ist von den Überschreitungen Kenntnis zu
geben.

Lichtenfels, den 10. Okt. 2012

Der Magistrat
der Stadt Lichtenfels



Steuber
Bürgermeister



Beglaubigter Auszug

aus der Niederschrift über die Sitzung der Stadtverordnetenversammlung
der Stadt Lichtenfels am 11. Okt. 2012

Punkt 2 der Tagesordnung


Übertragung Haushaltsreste 2011;
Genehmigung der Haushaltsüberschreitungen Budgets 2011


Beschluss:

- a) Im Jahr 2011 wurden über- und außerplanmäßige Ausgaben im Gesamtbetrag von 934.686,37 € geleistet. Von diesen Überschreitungen wurden bereits 3.681,69 € bewilligt. Der verbleibende Betrag i. H. v. 931.004,68 € wird genehmigt. Die Aufstellung der Überschreitungen ist Bestandteil dieses Beschlusses. Die Deckung war gewährleistet.
- b) Die Stadtverordnetenversammlung nimmt von den Überschreitungen Kenntnis.

Lichtenfels, den 13. Nov. 2012

Der Magistrat
der Stadt Lichtenfels


(Bürgermeister)



Übertragung Haushaltsreste 2011 nach 2012

| Investition | Sachkto. | Bezeichnung | Ansatz 2011 incl. HR 2010 | Bewegung 2011 | verfügbar ges. | Übertragung HR | davon HR aus 2010 | davon HR aus 2011 |
|-----------------------|----------|--|------------------------------|------------------|-------------------|-----------------------|----------------------|-----------------------|
| I011114301 | 0851010 | Anschaffung Inventar Rathaus | 5.000,00 € | - 629,51 € | 4.370,49 € | 4.370,49 € | 3.370,49 € | 1.000,00 € |
| I011115302 | 0801010 | Neuanschaffung von Geräten (Bauhof) | 6.500,00 € | - 3.385,01 € | 3.114,99 € | 3.114,99 € | - € | 3.114,99 € |
| I011115306 | 0551010 | Errichtung Waschplatz Bauhof | 12.000,00 € | - € | 12.000,00 € | 12.000,00 € | 12.000,00 € | - € |
| I084240801 | 0358010 | Zuschuss TSV Sachsenberg (Umkleidegebäude) | 10.000,00 € | - 5.000,00 € | 5.000,00 € | 5.000,00 € | 5.000,00 € | - € |
| I115330805 | 0658010 | Wasserleitung Sachsenberg (Landesstraße) | 75.000,00 € | - 9.926,37 € | 65.073,63 € | 65.073,63 € | - € | 65.073,63 € |
| I115330806 | 0658010 | Wasserleitung Sbg. Hausanschl. (Landesstraße) | 80.000,00 € | - € | 80.000,00 € | 80.000,00 € | 18.000,00 € | 62.000,00 € |
| I115330807 | 0658010 | Wasserleitung Sachsenberg (Frankenberger Str.) | 124.422,78 € | - 6.304,34 € | 118.118,44 € | 118.118,44 € | 53.118,44 € | 65.000,00 € |
| I115330808 | 0658010 | Wasserleitung Sbg. Hausanschl. (Frankenberger Str.) | 36.000,00 € | - € | 36.000,00 € | 36.000,00 € | 36.000,00 € | - € |
| I115380806 | 0656010 | Kanalisation Sachsenberg (Landesstraße) | 381.453,99 € | - 218.613,00 € | 162.840,99 € | 162.840,99 € | - € | 162.840,99 € |
| I115380807 | 0656010 | Kanalisation Sbg. Hausanschl. (Landesstraße) | 142.000,00 € | - 55.080,00 € | 86.920,00 € | 86.920,00 € | - € | 86.920,00 € |
| I115380808 | 0656010 | Kanalisation Sachsenberg (Frankenberger Str.) | 287.248,79 € | - 103.692,89 € | 183.555,90 € | 183.555,90 € | 73.555,90 € | 110.000,00 € |
| I115380809 | 0656010 | Kanalisation Sbg. Hausanschl. (Frankenberger Str.) | 60.000,00 € | - 46.920,00 € | 13.080,00 € | 13.080,00 € | 13.080,00 € | - € |
| I125420201 | 0614010 | Gehwege Fürstenberg (Mittelstraße / Troßweg) | 118.009,99 € | - 77.313,76 € | 40.696,23 € | 5.000,00 € | 5.000,00 € | - € |
| I125430801 | 0614010 | Gehwege Sachsenberg (Ortsdurchfahrt) | 391.430,66 € | - 123.271,41 € | 268.159,25 € | 268.159,25 € | 268.159,25 € | - € |
| I135530801 | 0624010 | Friedhof Sachsenberg (Erweiterung) | 56.810,57 € | - 3.354,79 € | 53.455,78 € | 53.455,78 € | 18.455,78 € | 35.000,00 € |
| I155730001 | 0509010 | Grunderwerb verschiedene Ortsteile | 35.000,00 € | - 14.180,50 € | 20.819,50 € | 20.819,50 € | - € | 20.819,50 € |
| 1.153.205,20 € | | | | | | 1.117.508,97 € | 505.739,86 € | 611.769,11 € |
| | | | | | | | | 1.117.508,97 € |

Kontenschemata Haushaltsreste - Auswertung

Datumsfilter 01.01.11..31.12.11

Kostenstelle Filter 16612000

| Kto. | Beschreibung | HR 2011 | Ansatz 2011 incl. Korrektur | Bewegung 2011 | verfügbar per 31.12.2011 |
|---------|--|------------------|-----------------------------------|------------------|-----------------------------|
| 4200110 | Zugang Verb. Kreditaufn. f Investitionen beim Bund | | | | |
| 4201010 | Zugang Verb. Kreditaufn. f Investitionen beim Land | | | | |
| 4201991 | Zug Sonderinvestitionsprogramm Verb.(Tilg.Kommune) | | | | |
| 4202010 | Zugang Verb. Kreditaufn.f Investitionen b Gem./GV | | - 80.000,00 € | - 80.000,00 € | - € |
| 4203010 | Zugang Verb. Kreditaufn.f Inv.b. Zweckv.u dergl. | | | | |
| 4204010 | Zugang Verb. Kreditaufn.f Invest b sonst öfftl.Ber | | | | |
| 4205010 | Zugang Verb.Kreditaufn Invest s.öffentl. Sonderr. | | | | |
| 4206010 | Zugang Verb. Kreditaufn.f Invest. b Kreditinst | - 1.576.542,00 € | - 848.000,00 € | - 150.000,00 € | - 1.752.092,00 € |
| | Kürzung auf genehmigten Betrag | | 522.450,00 € | | |
| 4206991 | Zugang Verb. Kreditaufn.f Sonderinvest.progr. | | | | |
| 4207010 | Zugang Verb. Kreditaufn.f Inv. b sonst inländ Ber. | | | | |
| 4208010 | Zugang Verb. Kreditaufn.f Invest b sonst ausl Ber | | | | |
| 4209010 | Zug.Verb. Kredita. f. Inv verb. U.,Betei,Sond.verm | | | | |
| | | - 1.576.542,00 € | - 405.550,00 € | | |

| | | | |
|--|------|-----------------------|-----------------------------------|
| ges. mögliche Kreditaufnahme 2011 | - | 1.982.092,00 € | |
| Aufnahme aus HR | | 230.000,00 € | HR aus 2010 - 300.000,00 € |
| Aufnahme aus lfd. Hh-Mitteln | | - € | HR aus 2011 - 405.550,00 € |
| verfügbar per 31.12.2011 | - | 1.752.092,00 € | - 705.550,00 € |
| möglicher Haushaltsrest lfd. Mittel (2011) | - | 405.550,00 € | |
| möglicher Haushaltsrest HR aus 2010 | 1) - | 300.000,00 € | |
| zzgl. genehmigte Kreditermächtigung 2012 | - | 644.350,00 € | |
| mögliche Darlehensaufnahme 2012 ges. | - | 1.349.900,00 € | |
| Inv. Fond Darlehen (Auszahlung 03.01.2012) | | 300.000,00 € | |
| Kreditmarkt (Auszahlung 13.07.2012) | | 1.000.000,00 € | |
| Restbetrag | 2) - | 49.900,00 € | |
| Domanialverwaltung (Auszahlung 30.09.2012) | | 50.000,00 € | |
| Darlehensaufnahme über der genehmigten Kreditermächtigung | | 100,00 € | |

- 1) Die Kreditermächtigung aus 2010 (Übertragung HR von 2010 nach 2011) gilt gem. § 103 HGO bis zum Ende des auf das Haushaltsjahr folgenden Jahres und, wenn die Haushaltssatzung für das übernächste Jahr nicht rechtzeitig bekannt gemacht wird, bis zur Bekanntmachung dieser Haushaltssatzung.
Die Haushaltssatzung 2012 wurde am 17. Februar 2012 bekannt gemacht. Das Darlehen aus dem Inv. Fond war fällig am 01.01.2012 und wurde am 03.01.2012 ausgezahlt. Für dieses Darlehen gilt die Ermächtigung aus dem Jahr 2010. Als Haushaltsrest aus 2010 können somit 300.000,00 € in das Jahr 2012 übertragen werden.
- 2) Von der Domonialverwaltung wird ein Darlehen i.H.v. 50.000,00 € in Anspruch genommen. Damit liegt die Darlehensaufnahme 100,00 € über der genehmigten Kreditermächtigung. Diese Überschreitung ist jedoch mit der Rundung des Darlehensbetrages begründbar und mit der Kommunalaufsicht abgesprochen.

Vorlage zur Magistratssitzung

- Haupt- und Finanzausschuss
- Ausschuss für Agrar, Bauen, Energie und Umwelt
- Stadtverordnetenversammlung

Übertragung Haushaltsreste 2011

Genehmigung der Haushaltsüberschreitungen Budgets 2011

Übertragung Haushaltsreste 2011 nach 2012

Die möglichen Haushaltsreste (HR) einer Investitionsmaßnahme werden in der Höhe übertragen, die für die Umsetzung bzw. Fertigstellung der einzelnen Maßnahme im Folgejahr noch benötigt werden. Die im Folgejahr nicht benötigten Mittel werden zur Deckung der überplanmäßigen Ausgaben (ÜPL) und der außerplanmäßigen Ausgaben (APL) anderer Maßnahmen herangezogen. Eine dann noch verbleibende Überschreitung des Budgets ist nach Übertragung der HR durch den Magistrat zu genehmigen und der StaVo zur Kenntnis zu geben.

Die Einzelmaßnahmen für die im Haushalt kein Ansatz vorhanden war (APL) werden vor der Umsetzung der Maßnahme von Magistrat und StaVo beschlossen. Diese sind in den Berichten über den Haushaltsvollzug nur zu genehmigen sofern die Mittel des Budgets überschritten sind. Eine Deckung kann durch Einsparung bei andern Maßnahmen des Budgets im lfd. Jahr erfolgen. Die tatsächlichen Budgetüberschreitungen ergeben sich erst nach Übertragung der Haushaltsreste.

Die Liste mit den übertragenen Haushaltsresten von 2011 nach 2012 ist zur Kenntnisnahme beigefügt. Insgesamt wurden 1.117.508,97 € Ausgabereste und 300.000,00 € Einnahmereste (Kreditermächtigung) übertragen.

Genehmigung der Haushaltsüberschreitungen Budgets 2011

Gem. § 114 g HGO sind überplanmäßige und außerplanmäßige Aufwendungen und Auszahlungen nur zulässig, wenn sie unvorhergesehen und unabweisbar sind und die Deckung gewährleistet ist. Über die Leistung dieser Aufwendungen entscheidet der Magistrat, soweit die Stadtverordnetenversammlung keine Andere Regelung trifft. Der Stadtverordnetenversammlung ist davon Kenntnis zu geben.

Nicht veranschlagte oder zusätzliche Aufwendungen, die erst bei der Aufstellung des Jahresabschlusses festgestellt werden können und nicht zu Auszahlungen führen, gelten nicht als überplanmäßige oder außerplanmäßige Ausgaben.

Die Liste der nach der Übertragung der Haushaltsreste im Jahr 2011 geleisteten über- und außerplanmäßigen Auszahlungen (Budgetüberschreitungen) ist beigefügt. Auf die einzelnen Erläuterungen wird verwiesen. Die Mittel der Budgets wurden um 934.686,37 € überschritten. Von diesen Überschreitungen wurden bereits 3.681,69 € genehmigt, sodass noch 931.004,68 € zu genehmigen sind.

Die Deckung war durch Mehreinnahmen bzw. Einsparungen im Ergebnishaushalt i. H. v. rd. 900.000,00 € und Einsparungen in den Investitionsbudgets i. H. v. 340.000,00 € gewährleistet. Eine Aufstellung über die einzelnen Positionen liegt zur Kenntnisnahme bei.

(Bürgermeister)

(Sachbearbeitung)

Beschluss:

- a) Im Jahr 2011 wurden über- und außerplanmäßige Ausgaben im Gesamtbetrag von 934.686,37 € geleistet. Von diesen Überschreitungen wurden bereits 3.681,69 € bewilligt. Der verbleibende Betrag i. H. v. 931.004,68 € wird genehmigt. Die Aufstellung der Überschreitungen ist Bestandteil dieses Beschlusses. Die Deckung war gewährleistet.
- b) Der Stadtverordnetenversammlung ist von den Überschreitungen Kenntnis zu geben.

Niederschrift

über die Sitzung des Magistrats der Stadt Lichtenfels
am 18. Sept. 2012 im Sitzungssaal des Rathauses

- - - - -

Anwesend: Bürgermeister Uwe Steuber
Erster Stadtrat Alf Thomas Höfer
Stadträte Karl Hendrik Oppermann
Jens Kuhnhenne
Christoph Jerrentrup
Gerd Dewender
Stadträtin Birgit Vogt
Amtmann Behle als Schriftführer

Es fehlte: Stadtrat Noll

Bürgermeister Steuber eröffnet die Sitzung um 17:00 Uhr und stellt Beschlussfähigkeit fest.

Zu den einzelnen Punkten der Tagesordnung wird Folgendes beschlossen bzw. zur Kenntnis genommen:

Punkt 5:

Übertragung Haushaltsreste 2011;
Genehmigung der Haushaltsüberschreitungen Budgets 2011

Beschluss:

- a) Im Jahr 2011 wurden über- und außerplanmäßige Ausgaben im Gesamtbetrag von 934.686,37 € geleistet. Von diesen Überschreitungen wurden bereits 3.681,69 € bewilligt. Der verbleibende Betrag i. H. v. 931.004,68 € wird genehmigt. Die Aufstellung der Überschreitungen ist Bestandteil dieses Beschlusses. Die Deckung war gewährleistet.
- b) Der Stadtverordnetenversammlung ist von den Überschreitungen Kenntnis zu geben.

Abstimmungsergebnis: einstimmig

Die Sitzung wird um 18:35 Uhr geschlossen.

gez. Steuber
(Bürgermeister als
Vorsitzender)

gez. Behle
(Amtmann als
Schriftführer)