



Jahresabschluss der Stadt Lichtenfels

2016



Stand 05/2017



Inhaltsverzeichnis

Schlussbilanz / Gesamtvermögensrechnung	3
Gesamtergebnisrechnung	6
Teilergebnisrechnungen	8
Gesamtfinanzrechnung Teil A	89
Gesamtfinanzrechnung Teil B	91
Teilfinanzrechnungen	93
Anhang zum Jahresabschluss	138
Allgemeine Angaben zum Jahresabschluss	140
Angaben zu Bilanzierungs- und Bewertungsmethoden	141
Erläuterungen zur Vermögensrechnung (Bilanz)	141
Sonstige Angaben	162
Anlagen zum Anhang	167
Tagesabschluss	169
Forderungsspiegel	170
Verbindlichkeitspiegel	171
Rückstellungsübersicht	172
Anlagenübersicht	173
Anlagen im Bau	189
Rechenschaftsbericht	190
Verbemerkungen und rechtliche Grundlagen	193
Jahgesergebnis	193
Vermögens- und Schuldenlage	211
Kennzahlen	214

Prognosebericht - Risiken und Chancen	232
Budgetausertung / Über- und außerplanmäßige Ausgaben	239
Miet- und Pachtverhältnisse	241
Anlagen zum Rechenschaftsbericht	242
Übertragung Haushaltsreste	243
Budgetauswertung im Rahmen Jahresabschluss	246
Über- und außerplanmäßige Ausgaben	251
Beschlüsse	253
Schuldenübersicht	255

Jahresabschluss Stadt Lichtenfels

Schlussbilanz / Gesamtvermögensrechnung zum 31.12.2016							
Lichtenfels							
Nr.	Bezeichnung	Ergebnis 2016	Ergebnis 2015				
01	Aktiva						
02	1 Anlagevermögen	45.292.627,16	43.193.273,06				
03	- frei -						
04	- frei -						
05	1.1 Immaterielle Vermögensgegenstände	581.972,00	592.010,00				
06	1.1.1 Konzessionen, Lizenzen u. ähn.Rechte	351,00	438,00				
07	1.1.2 gel. Investzuw. und -zuschüsse	581.621,00	591.572,00				
08	1.1.3 gel.Anz.auf immaterielle Verm.Gegenstände						
09	1.2 Sachanlagevermögen	43.138.386,62	41.974.327,87				
10	1.2.1 Grundstücke, grdstgl. Rechte	7.694.122,12	7.709.684,77				
11	1.2.2 Bauten einschl. Bauten auf fremden Grundstck	5.769.734,00	5.824.894,00				
12	1.2.3 Sachanl. im Gemeingebr., Infrastrukturverm.	28.626.730,93	27.481.018,93				
13	1.2.4 Anlagen und Maschinen z. Leistungserstellung	119.725,00	105.915,00				
14	1.2.5 andere Anl., Betriebs- u. Geschäftsausstattung	647.442,00	455.431,00				
15	1.2.6 gel. Anzahlungen und Anlagen im Bau	280.632,57	397.384,17				
16	1.3 Finanzanlagevermögen	1.572.268,54	626.935,19				
17	1.3.1 Anteile an verbundenen Unternehmen	45.000,00	45.000,00				
18	1.3.2 Ausleihungen an verbundene Unternehmen						
19	1.3.3 Beteiligungen	549.187,72	549.187,72				
20	1.3.4 Ausleih. an Untern.,m.d.e.Bet.-Verh. besteht						
21	1.3.5 Wertpapiere des Anlagevermögens	36.540,82	32.207,47				
22	1.3.6 Sonstige Ausleihungen (sonst.Finanzanlagen)	941.540,00	540,00				
22A	1.4 Sparkassenrechtliche Sonderbeziehungen						
23	2 Umlaufvermögen	1.259.577,43	1.199.651,09				
24	2.1 Vorräte einschl. Roh-, Hilfs- u. Betriebsstoffe						
25	2.2 Fertige u. unfertige Erzeugn., Leistg. u. Waren						
26	2.3 Forderungen und sonstige Vermögensgegenst.	1.059.518,49	1.009.992,74				
27	2.3.1 F.a.Zuw.,Zusch.Transf.L.,Inv.Zuw.Zusch.Beitr	350.340,84	265.664,91				
28	2.3.2 Forderungen aus Steuern u.steuerähnl.Abgaben, Umlagen	509.946,38	465.130,35				
29	2.3.3 Forderungen aus Lieferungen und Leistungen	100.187,34	152.008,55				
30	2.3.4 F.geg.verb.Untern.u.Untern.m.Bet.V., und SV.	40.697,70	24.615,59				
31	2.3.5 Sonstige Vermögensgegenstände	58.346,23	102.573,34				
32	2.3.6 Wertpapiere des Umlaufvermögens						
33	2.4 Flüssige Mittel	200.058,94	189.658,35				
34	3 Rechnungsabgrenzungsposten	191.636,03	179.060,95				
36	4 Nicht durch Eigenkapital gedeckter Fehlbetrag						
38	Summe Aktiva	46.743.840,62	44.571.985,10				
39							
40	Passiva						
41	1 Eigenkapital	-20.116.904,16	-19.637.258,41				

Jahresabschluss Stadt Lichtenfels

Schlussbilanz / Gesamtvermögensrechnung zum 31.12.2016							
Lichtenfels							
Nr.	Bezeichnung	Ergebnis 2016	Ergebnis 2015				
42	1.1 Netto-Position	-18.236.411,24	-18.236.411,24				
43	1.2 Rücklagen, Sonderrücklagen, Stiftungskapital	-1.880.492,92	-1.400.847,17				
44	1.2.1 Rückl.a.Übersch.d.ordentl. Ergebnisses	-1.624.831,46	-1.143.597,96				
45	1.2.2 Rückl.a.Übersch.d.außerord.Ergebnisses		-1.587,75				
46	1.2.3 Sonderrücklagen	-255.661,46	-255.661,46				
46A	davon: Sonderrücklagen						
46B	davon: Vortragswerte alte zweckgebundene Rücklagen	-255.661,46	-255.661,46				
46C	davon: Vortragswerte alte Sonderrücklagen						
46D	davon: Vortragswerte alte sonstige Sonderrücklagen						
48	1.2.4 Stiftungskapital						
50	1.3 Ergebnisverwendung						
51	1.3.1 Ergebnisvortrag						
52	1.3.1.1 Ordentliche Ergebnisse aus Vorjahren						
53	1.3.1.2 Außerordentl. Ergebnisse aus Vorjahren						
54	1.3.2 Jahresüberschuss/Jahresfehlbetrag						
55	1.3.2.1 Ord. Jahresüberschuss/Jahresfehlbetrag						
56	1.3.2.2 Außerord.Jahresüberschuss/Jahresfehlbetrag						
57	2 Sonderposten	-11.168.495,23	-10.979.723,90				
58	2.1 Sonderp.f.erh.Inv.Zuw., -zusch. u. -beiträge	-10.830.456,78	-10.635.974,78				
59	2.1.1 Zuweisungen vom öffentlichen Bereich	-7.692.326,78	-7.686.612,78				
60	2.1.2 Zuschüsse vom nicht. öffentl. Bereich	-48.249,00	-38.656,00				
61	2.1.3 Investitionsbeiträge	-3.089.881,00	-2.910.706,00				
62	2.2 Sonderposten für den Gebührenaussgleich	-338.038,45	-343.749,12				
62A	2.3 Sonderposten für Umlagen nach § 37 Abs. 3 FAG						
62B	2.4 Sonstige Sonderposten						
63	3 Rückstellungen	-1.815.158,40	-1.621.308,00				
64	3.1 Rückstellung für Pensionen u. ähnl.Verpfl.icht.	-1.455.023,40	-1.410.208,00				
65	3.2 Rückst.f.Finanzausgl.u.Steuerschuldverh.	-332.135,00	-211.100,00				
66	3.3 Rückst.f.d.Rekultivierung u.Nachs.Abfalldep.						
67	3.4 Rückst.f.d.Sanierung von Altlasten						
68	3.5 Sonstige Rückstellungen	-28.000,00					
69	4 Verbindlichkeiten	-13.447.819,83	-12.156.461,79				
70	4.1 Verbindlichkeiten aus Anleihen						
70A	davon: mit einer Restlaufzeit bis einschließlich einem Jahr						
70B	davon: mit einer Restlaufzeit größer einem Jahr						
71	4.2 Verbindlichkeiten a. Kreditaufnahmen f. Investitionen und Inv.Fördermaßnahm.	-10.712.697,03	-10.122.506,49				
71A	davon: Vortragswerte alte Vermögensgliederung	-10.712.697,03	-10.122.506,49				

Jahresabschluss Stadt Lichtenfels

Schlussbilanz / Gesamtvermögensrechnung zum 31.12.2016							
Lichtenfels							
Nr.	Bezeichnung	Ergebnis 2016	Ergebnis 2015				
71B	davon: mit einer Restlaufzeit bis einschließlich einem Jahr						
71C	davon: mit einer Restlaufzeit größer einem Jahr						
72	4.2.1 Verbindlichk.g.Kreditinstituten	-9.651.641,23	-9.024.092,19				
72A	davon: Vortragswerte alte Vermögensgliederung	-9.651.641,23	-9.024.092,19				
72B	davon: mit einer Restlaufzeit bis einschließlich einem Jahr						
72C	davon: mit einer Restlaufzeit größer einem Jahr						
73	4.2.2 Verbindlichk.g.öffentl.Kreditgebern	-1.057.193,60	-1.094.088,82				
73A	davon: Vortragswerte alte Vermögensgliederung	-1.057.193,60	-1.094.088,82				
73B	davon: mit einer Restlaufzeit bis einschließlich einem Jahr						
73C	davon: mit einer Restlaufzeit größer einem Jahr						
74	4.2.3 Verbindlichkeiten gg. sonstigen Kreditgebern	-3.862,20	-4.325,48				
74A	davon: Vortragswerte alte Vermögensgliederung	-3.862,20	-4.325,48				
74B	davon: mit einer Restlaufzeit bis einschließlich einem Jahr						
74C	davon: mit einer Restlaufzeit größer einem Jahr						
74D	4.3 Verbindlichkeiten a.Kreditaufnahmen f. d. Liquiditätssicherung	-1.512.040,95	-1.478.189,53				
74E	davon: gegenüber Kreditinstituten	-1.512.040,95	-1.478.189,53				
74F	davon: gegenüber öffentlichen Kreditgebern						
74G	davon: gegenüber sonstigen Kreditgebern						
75	4.4 Verbindlichk.a.kreditähnl.Rechtsgeschäften						
76	4.5 Verb.a.Zuw.u.Zusch.,Transf.L.u.Inv.Zuw.,Zusch.	-26.358,71	-9.379,81				
77	4.6 Verb. aus Lieferungen und Leistungen	-1.140.487,60	-490.192,10				
78	4.7 Verb.aus Steuern u.steuerähnl.Abgaben	-312,00	-312,00				
79	4.8 Verb.g.verb.Untern.u.g.Untern.m.Bet.V.u.SV	-22.068,98	-27.586,22				
79A	davon: Vortragswerte alte Vermögensgliederung						
79B	4.8.1 Verb. aus Kreditaufnahmen für Investitionen	-22.068,98	-27.586,22				
79C	4.8.2 Verb. aus Kreditaufnahmen für Liquiditätssicherung						
79D	4.8.3 Verb. aus Lieferungen + Leistungen, Steuern usw.						
80	4.9 Sonstige Verbindlichkeiten	-33.854,56	-28.295,64				
81	5 Rechnungsabgrenzungsposten	-195.463,00	-177.233,00				
83	Summe Passiva	-46.743.840,62	-44.571.985,10				

Jahresabschluss Stadt Lichtenfels

GuV / Gesamtergebnisrechnung zum 31.12.2016							
Lichtenfels							
Nr.	Bezeichnung	Ergebnis des Vorjahres	Fortgeschr. Ansatz des HHJahres	Ergebnis des HHJahres	Vergl. Ansatz/Ergebnis des HHJahres		
01	1 Privatrechtliche Leistungsentgelte	-596.222,81	-659.600,00	-527.735,83	-131.864,17		
02	2 Öffentlich-rechtliche Leistungsentgelte	-1.636.548,94	-1.609.550,00	-1.664.121,49	54.571,49		
03	3 Kostenersatzleistungen und -erstattungen	-27.371,42	-12.200,00	-36.266,51	24.066,51		
04	4 Bestandsveränderungen und aktivierte Eigenleistungen			-5.682,25	5.682,25		
05	5 Steuern und steuerähnliche Erträge einschl. Erträge aus gesetzlichen Umlagen	-2.649.348,76	-2.757.500,00	-3.268.835,67	511.335,67		
06	6 Erträge aus Transferleistungen	-110.916,31	-108.500,00	-108.745,35	245,35		
07	7 Erträge aus Zuweisungen u. Zuschüssen für lfd. Zwecke u. allgemeine Umlagen	-1.517.068,04	-1.781.100,00	-2.173.030,52	391.930,52		
08	8 Erträge a. Auflösung v. SoPos aus Investitionszuweisungen, -zuschüssen u. -beiträge	-485.615,28	-493.240,00	-525.675,93	32.435,93		
09	9 Sonstige ordentliche Erträge	-158.126,09	-164.900,00	-166.594,19	1.694,19		
10	10 Summe der ordentlichen Erträge (Nr. 1 bis 9)	-7.181.217,65	-7.586.590,00	-8.476.687,74	890.097,74		
11	11 Personalaufwendungen	1.064.709,92	1.155.850,00	1.074.453,94	81.396,06		
12	12 Versorgungsaufwendungen	205.892,56	234.450,00	239.361,92	-4.911,92		
13	13 Aufwendungen für Sach- und Dienstleistungen	1.831.332,36	2.027.400,00	2.019.708,51	7.691,49		
14	14 Abschreibungen	1.015.375,99	1.054.650,00	1.147.087,07	-92.437,07		
15	15 Aufwendungen f. Zuweisungen u. Zuschüsse sowie besondere Finanzaufwendungen	610.263,10	700.550,00	744.618,41	-44.068,41		
16	16 Steueraufwendungen einschl. Aufwendungen aus gesetzl. Umlageverpflichtungen	2.411.439,09	2.289.650,00	2.444.793,03	-155.143,03		
17	17 Transferaufwendungen						
18	18 Sonstige ordentliche Aufwendungen	7.343,66	7.950,00	7.400,88	549,12		
19	19 Summe der ordentlichen Aufwendungen (Nr. 11 bis 18)	7.146.356,68	7.470.500,00	7.677.423,76	-206.923,76		
20	20 Verwaltungsergebnis (Nr. 10 ././ Nr. 19)	-34.860,97	-116.090,00	-799.263,98	683.173,98		
21	21 Finanzerträge	-78.187,37	-75.010,00	-43.695,48	-31.314,52		
22	22 Zinsen und andere Finanzaufwendungen	296.449,43	313.900,00	288.084,14	25.815,86		
23	23 Finanzergebnis (Nr. 21 ././ Nr. 22)	218.262,06	238.890,00	244.388,66	-5.498,66		
24	24 Gesamtbetrag der ordentlichen Erträge (Nr. 10 und Nr. 21)	-7.259.405,02	-7.661.600,00	-8.520.383,22	858.783,22		
24A	25 Gesamtbetrag der ordentlichen Aufwendungen (Nr. 19 und Nr. 22)	7.442.806,11	7.784.400,00	7.965.507,90	-181.107,90		
24B	26 Ordentliches Ergebnis (Nr. 20 und Nr. 23)	183.401,09	122.800,00	-554.875,32	677.675,32		
25	27 Außerordentliche Erträge	-41.351,18	-500,00	-12.304,84	11.804,84		
26	28 Außerordentliche Aufwendungen	39.763,43	18.200,00	87.534,41	-69.334,41		
27	29 Außerordentliches Ergebnis (Nr. 27 ././ Nr. 28)	-1.587,75	17.700,00	75.229,57	-57.529,57		
28	30 Jahresergebnis (Nr. 26 und Nr. 29)	181.813,34	140.500,00	-479.645,75	620.145,75		
29	31 Erlöse der internen Leistungsbeziehungen	-973.152,34	-901.550,00	-1.049.289,67	147.739,67		
30	32 Kosten der internen Leistungsbeziehungen	973.152,34	901.550,00	1.049.289,67	-147.739,67		
31	33 Ergebnis der internen Leistungsbeziehungen						
32	34 Jahresergeb. nach internen Leistungsbeziehungen	181.813,34	140.500,00	-479.645,75	620.145,75		
33	Nachrichtlich:						
34	Summe der Jahresfehlbeträge						

Jahresabschluss Stadt Lichtenfels

GuV / Gesamtergebnisrechnung zum 31.12.2016

Lichtenfels

Nr.	Bezeichnung	Ergebnis des Vorjahres	Fortgeschr. Ansatz des HHJahres	Ergebnis des HHJahres	Vergl. Ansatz/Ergebnis des HHJahres		
35	vorgetragene Jahresfehlbeträge						
36	Summe der vorgetragenen Jahresfehlbeträge						

Jahresabschluss Stadt Lichtenfels

Teilergebnisrechnung 2016						
Lichtenfels						
Produktbereich 01		Innere Verwaltung				
Produktebene 01111		Verwaltungssteuerung und -service				
Nr.	Bezeichnung	Ergebnis des Vorjahres	Fortgeschr. Ansatz des HHJahres	Ergebnis des HHJahres	Vergl. Ansatz/Ergebnis des HHJahres	
00	Teilergebnisrechnung					
01	Privatrechtliche Leistungsentgelte	-500,00	-500,00	-860,00	360,00	
02	Öffentlich-rechtliche Leistungsentgelte	-733,56	-600,00	-529,80	-70,20	
03	Kostenersatzleistungen und -erstattungen	-7.000,49	-5.150,00	-13.879,07	8.729,07	
04	Bestandsveränderungen und andere akt. Eigenleistg.			-5.682,25	5.682,25	
05	Steuern steuerähnli. Ertr.einschl.Ertr.aus ges.Uml.					
06	Erträge aus Transferleistungen					
07	Ertr.a.Zuweisgn.u.Zusch.f.f.d.Zwecke u.allg.Uml.	-10.904,44		-9.126,48	9.126,48	
08	Ertr.a.Aufl.v.Sonderp.a.Inv.zuw.-zusch.u.-Beitr.	-1.283,00	-1.340,00	-1.302,00	-38,00	
09	Sonstige ordentliche Erträge	-27.361,23	-29.700,00	-19.676,30	-10.023,70	
10	Summe der ordentlichen Erträge (Pos. 1 - 9)	-47.782,72	-37.290,00	-51.055,90	13.765,90	
11	Personalaufwendungen	642.432,65	682.750,00	650.048,24	32.701,76	
12	Versorgungsaufwendungen	165.052,69	186.400,00	189.478,13	-3.078,13	
13	Aufwendungen für Sach- und Dienstleistungen	265.209,06	283.450,00	268.652,40	14.797,60	
14	Abschreibungen	24.596,86	21.560,00	25.251,11	-3.691,11	
15	Aufw.f. Zuweisungen und Zuschüsse s.bes.Finanzaufw					
16	Steueraufw.einschl.Aufw.a.ges.Uml.verpfl.					
17	Transferaufwendungen					
18	Sonstige ordentliche Aufwendungen	1.447,74	1.500,00	1.451,05	48,95	
19	Summe der ordentlichen Aufwendungen (Pos. 11 - 18)	1.098.739,00	1.175.660,00	1.134.880,93	40.779,07	
20	Verwaltungsergebnis (Pos. 10 ./ Ps. 19)	1.050.956,28	1.138.370,00	1.083.825,03	54.544,97	
21	Finanzerträge	-38.044,26	-47.500,00	5.395,01	-52.895,01	
22	Zinsen und ähnliche Aufwendungen	425,00				
23	Finanzergebnis (Pos. 21 - Pos. 22)	-37.619,26	-47.500,00	5.395,01	-52.895,01	
24	Ordentliches Ergebnis (Pos. 20 + Pos. 23)	1.013.337,02	1.090.870,00	1.089.220,04	1.649,96	
25	Außerordentliche Erträge	-482,43		-1.999,00	1.999,00	
26	Außerordentliche Aufwendungen	7.479,64		13.066,80	-13.066,80	
27	Außerordentliches Ergebnis (Pos. 25 ./ Pos. 26)	6.997,21		11.067,80	-11.067,80	
28	Jahresergebnis vor internen Leistungsbeziehungen	1.020.334,23	1.090.870,00	1.100.287,84	-9.417,84	
29	Erträge der internen Leistungsbeziehungen	-254.810,00	-237.700,00	-288.629,91	50.929,91	
30	Aufwendungen der internen Leistungsbeziehungen	4.519,00	4.890,00	2.022,00	2.868,00	
31	Ergebnis der internen Leistungsbeziehungen	-250.291,00	-232.810,00	-286.607,91	53.797,91	
32	Jahresergebnis nach internen Leistungsbeziehungen	770.043,23	858.060,00	813.679,93	44.380,07	

Jahresabschluss Stadt Lichtenfels

Teilergebnisrechnung 2016							
Lichtenfels							
Produktbereich 01		Innere Verwaltung					
Produktebene 01111		Verwaltungssteuerung und -service					
Produkt 011110		Gemeindeorgane					
Nr.	Bezeichnung	Ergebnis des Vorjahres	Fortgeschr. Ansatz des HHJahres	Ergebnis des HHJahres	Vergl. Ansatz/Ergebnis des HHJahres		
00	Teilergebnisrechnung						
01	Privatrechtliche Leistungsentgelte						
02	Öffentlich-rechtliche Leistungsentgelte						
03	Kostensatzleistungen und -erstattungen	-1.510,00	-1.250,00	-1.028,00	-222,00		
04	Bestandsveränderungen und andere akt. Eigenleistg.						
05	Steuern steuerähnli. Ertr.einschl.Ertr.aus ges.Uml.						
06	Erträge aus Transferleistungen						
07	Ertr.a.Zuweisgn.u.Zusch.f.lfd.Zwecke u.allg.Uml.	-9.904,44		-9.126,48	9.126,48		
08	Ertr.a.Aufl.v.Sonderp.a.Inv.zuw.-zusch.u.-Beitr.						
09	Sonstige ordentliche Erträge	-20.623,94	-23.400,00	-16.886,24	-6.513,76		
10	Summe der ordentlichen Erträge (Pos. 1 - 9)	-32.038,38	-24.650,00	-27.040,72	2.390,72		
11	Personalaufwendungen	90.111,31	93.000,00	90.989,32	2.010,68		
12	Versorgungsaufwendungen	92.841,31	109.800,00	97.206,14	12.593,86		
13	Aufwendungen für Sach- und Dienstleistungen	31.139,91	33.800,00	38.435,31	-4.635,31		
14	Abschreibungen						
15	Aufw.f. Zuweisungen und Zuschüsse s.bes.Finanzaufw						
16	Steueraufw.einschl.Aufw.a.ges.Uml.verpfl.						
17	Transferaufwendungen						
18	Sonstige ordentliche Aufwendungen						
19	Summe der ordentlichen Aufwendungen (Pos. 11 - 18)	214.092,53	236.600,00	226.630,77	9.969,23		
20	Verwaltungsergebnis (Pos. 10 ./ Ps. 19)	182.054,15	211.950,00	199.590,05	12.359,95		
21	Finanzerträge						
22	Zinsen und ähnliche Aufwendungen						
23	Finanzergebnis (Pos. 21 - Pos. 22)						
24	Ordentliches Ergebnis (Pos. 20 + Pos. 23)	182.054,15	211.950,00	199.590,05	12.359,95		
25	Außerordentliche Erträge						
26	Außerordentliche Aufwendungen	80,00		310,00	-310,00		
27	Außerordentliches Ergebnis (Pos. 25 ./ Pos. 26)	80,00		310,00	-310,00		
28	Jahresergebnis vor internen Leistungsbeziehungen	182.134,15	211.950,00	199.900,05	12.049,95		
29	Erträge der internen Leistungsbeziehungen			-11.020,78	11.020,78		
30	Aufwendungen der internen Leistungsbeziehungen	2.984,00	2.000,00	1.242,00	758,00		
31	Ergebnis der internen Leistungsbeziehungen	2.984,00	2.000,00	-9.778,78	11.778,78		
32	Jahresergebnis nach internen Leistungsbeziehungen	185.118,15	213.950,00	190.121,27	23.828,73		

Jahresabschluss Stadt Lichtenfels

Teilergebnisrechnung 2016							
Lichtenfels							
Produktbereich 01		Innere Verwaltung					
Produktebene 01111		Verwaltungssteuerung und -service					
Produkt 011111		Hauptverwaltung					
Nr.	Bezeichnung	Ergebnis des Vorjahres	Fortgeschr. Ansatz des HHJahres	Ergebnis des HHJahres	Vergl. Ansatz/Ergebnis des HHJahres		
00	Teilergebnisrechnung						
01	Privatrechtliche Leistungsentgelte						
02	Öffentlich-rechtliche Leistungsentgelte	-733,56	-600,00	-529,80	-70,20		
03	Kostensatzleistungen und -erstattungen	-2.356,74	-1.800,00	-1.668,27	-131,73		
04	Bestandsveränderungen und andere akt. Eigenleistg.						
05	Steuern steuerähnli. Ertr.einschl.Ertr.aus ges.Uml.						
06	Erträge aus Transferleistungen						
07	Ertr.a.Zuweisgn.u.Zusch.f.lfd.Zwecke u.allg.Uml.	-1.000,00					
08	Ertr.a.Aufl.v.Sonderp.a.Inv.zuw.-zusch.u.-Beitr.						
09	Sonstige ordentliche Erträge	-4.319,00	-4.900,00	-2.076,44	-2.823,56		
10	Summe der ordentlichen Erträge (Pos. 1 - 9)	-8.409,30	-7.300,00	-4.274,51	-3.025,49		
11	Personalaufwendungen	33.199,40	42.900,00	42.896,54	3,46		
12	Versorgungsaufwendungen	13.772,07	10.900,00	12.609,81	-1.709,81		
13	Aufwendungen für Sach- und Dienstleistungen	140.298,70	153.350,00	133.574,34	19.775,66		
14	Abschreibungen	353,00	100,00	197,79	-97,79		
15	Aufw.f. Zuweisungen und Zuschüsse s.bes.Finanzaufw						
16	Steueraufw.einschl.Aufw.a.ges.Uml.verpfl.						
17	Transferaufwendungen						
18	Sonstige ordentliche Aufwendungen	108,00	150,00	108,00	42,00		
19	Summe der ordentlichen Aufwendungen (Pos. 11 - 18)	187.731,17	207.400,00	189.386,48	18.013,52		
20	Verwaltungsergebnis (Pos. 10 ./ Ps. 19)	179.321,87	200.100,00	185.111,97	14.988,03		
21	Finanzerträge						
22	Zinsen und ähnliche Aufwendungen						
23	Finanzergebnis (Pos. 21 - Pos. 22)						
24	Ordentliches Ergebnis (Pos. 20 + Pos. 23)	179.321,87	200.100,00	185.111,97	14.988,03		
25	Außerordentliche Erträge	-245,00					
26	Außerordentliche Aufwendungen	50,00		23,80	-23,80		
27	Außerordentliches Ergebnis (Pos. 25 ./ Pos. 26)	-195,00		23,80	-23,80		
28	Jahresergebnis vor internen Leistungsbeziehungen	179.126,87	200.100,00	185.135,77	14.964,23		
29	Erträge der internen Leistungsbeziehungen	-5.800,00	-5.800,00	-8.639,52	2.839,52		
30	Aufwendungen der internen Leistungsbeziehungen						
31	Ergebnis der internen Leistungsbeziehungen	-5.800,00	-5.800,00	-8.639,52	2.839,52		
32	Jahresergebnis nach internen Leistungsbeziehungen	173.326,87	194.300,00	176.496,25	17.803,75		

Jahresabschluss Stadt Lichtenfels

Teilergebnisrechnung 2016							
Lichtenfels							
Produktbereich 01		Innere Verwaltung					
Produktebene 01111		Verwaltungssteuerung und -service					
Produkt 011112		Finanzverwaltung					
Nr.	Bezeichnung	Ergebnis des Vorjahres	Fortgeschr. Ansatz des HHJahres	Ergebnis des HHJahres	Vergl. Ansatz/Ergebnis des HHJahres		
00	Teilergebnisrechnung						
01	Privatrechtliche Leistungsentgelte						
02	Öffentlich-rechtliche Leistungsentgelte						
03	Kostensatzleistungen und -erstattungen	-1.542,00	-1.600,00	-10.182,80	8.582,80		
04	Bestandsveränderungen und andere akt. Eigenleistg.						
05	Steuern steuerähnli. Ertr.einschl.Ertr.aus ges.Uml.						
06	Erträge aus Transferleistungen						
07	Ertr.a.Zuweisgn.u.Zusch.f.lfd.Zwecke u.allg.Uml.						
08	Ertr.a.Aufl.v.Sonderp.a.Inv.zuw.-zusch.u.-Beitr.						
09	Sonstige ordentliche Erträge	-103,98		-145,20	145,20		
10	Summe der ordentlichen Erträge (Pos. 1 - 9)	-1.645,98	-1.600,00	-10.328,00	8.728,00		
11	Personalaufwendungen	148.326,06	153.050,00	150.379,99	2.670,01		
12	Versorgungsaufwendungen	22.455,72	26.300,00	36.300,21	-10.000,21		
13	Aufwendungen für Sach- und Dienstleistungen	21.166,55	22.650,00	35.758,09	-13.108,09		
14	Abschreibungen						
15	Aufw.f. Zuweisungen und Zuschüsse s.bes.Finanzaufw						
16	Steueraufw.einschl.Aufw.a.ges.Uml.verpfl.						
17	Transferaufwendungen						
18	Sonstige ordentliche Aufwendungen						
19	Summe der ordentlichen Aufwendungen (Pos. 11 - 18)	191.948,33	202.000,00	222.438,29	-20.438,29		
20	Verwaltungsergebnis (Pos. 10 ./ Ps. 19)	190.302,35	200.400,00	212.110,29	-11.710,29		
21	Finanzerträge	-38.044,26	-47.500,00	5.395,01	-52.895,01		
22	Zinsen und ähnliche Aufwendungen	425,00					
23	Finanzergebnis (Pos. 21 - Pos. 22)	-37.619,26	-47.500,00	5.395,01	-52.895,01		
24	Ordentliches Ergebnis (Pos. 20 + Pos. 23)	152.683,09	152.900,00	217.505,30	-64.605,30		
25	Außerordentliche Erträge	-0,02					
26	Außerordentliche Aufwendungen	7.314,57					
27	Außerordentliches Ergebnis (Pos. 25 ./ Pos. 26)	7.314,55					
28	Jahresergebnis vor internen Leistungsbeziehungen	159.997,64	152.900,00	217.505,30	-64.605,30		
29	Erträge der internen Leistungsbeziehungen			-10.113,08	10.113,08		
30	Aufwendungen der internen Leistungsbeziehungen						
31	Ergebnis der internen Leistungsbeziehungen			-10.113,08	10.113,08		
32	Jahresergebnis nach internen Leistungsbeziehungen	159.997,64	152.900,00	207.392,22	-54.492,22		

Jahresabschluss Stadt Lichtenfels

Teilergebnisrechnung 2016							
Lichtenfels							
Produktbereich 01		Innere Verwaltung					
Produktebene 01111		Verwaltungssteuerung und -service					
Produkt 011113		Personalverwaltung					
Nr.	Bezeichnung	Ergebnis des Vorjahres	Fortgeschr. Ansatz des HHJahres	Ergebnis des HHJahres	Vergl. Ansatz/Ergebnis des HHJahres		
00	Teilergebnisrechnung						
01	Privatrechtliche Leistungsentgelte						
02	Öffentlich-rechtliche Leistungsentgelte						
03	Kostensatzleistungen und -erstattungen						
04	Bestandsveränderungen und andere akt. Eigenleistg.						
05	Steuern steuerähnli. Ertr.einschl.Ertr.aus ges.Uml.						
06	Erträge aus Transferleistungen						
07	Ertr.a.Zuweisgn.u.Zusch.f.lfd.Zwecke u.allg.Uml.						
08	Ertr.a.Aufl.v.Sonderp.a.Inv.zuw.-zusch.u.-Beitr.						
09	Sonstige ordentliche Erträge	-48,74		-68,04	68,04		
10	Summe der ordentlichen Erträge (Pos. 1 - 9)	-48,74		-68,04	68,04		
11	Personalaufwendungen	16.314,36	16.500,00	16.404,22	95,78		
12	Versorgungsaufwendungen	5.983,13	7.700,00	12.432,00	-4.732,00		
13	Aufwendungen für Sach- und Dienstleistungen			70,00	-70,00		
14	Abschreibungen						
15	Aufw.f. Zuweisungen und Zuschüsse s.bes.Finanzaufw						
16	Steueraufw.einschl.Aufw.a.ges.Uml.verpfl.						
17	Transferaufwendungen						
18	Sonstige ordentliche Aufwendungen						
19	Summe der ordentlichen Aufwendungen (Pos. 11 - 18)	22.297,49	24.200,00	28.906,22	-4.706,22		
20	Verwaltungsergebnis (Pos. 10 ./ Ps. 19)	22.248,75	24.200,00	28.838,18	-4.638,18		
21	Finanzerträge						
22	Zinsen und ähnliche Aufwendungen						
23	Finanzergebnis (Pos. 21 - Pos. 22)						
24	Ordentliches Ergebnis (Pos. 20 + Pos. 23)	22.248,75	24.200,00	28.838,18	-4.638,18		
25	Außerordentliche Erträge						
26	Außerordentliche Aufwendungen						
27	Außerordentliches Ergebnis (Pos. 25 ./ Pos. 26)						
28	Jahresergebnis vor internen Leistungsbeziehungen	22.248,75	24.200,00	28.838,18	-4.638,18		
29	Erträge der internen Leistungsbeziehungen			-3.696,53	3.696,53		
30	Aufwendungen der internen Leistungsbeziehungen						
31	Ergebnis der internen Leistungsbeziehungen			-3.696,53	3.696,53		
32	Jahresergebnis nach internen Leistungsbeziehungen	22.248,75	24.200,00	25.141,65	-941,65		

Jahresabschluss Stadt Lichtenfels

Teilergebnisrechnung 2016							
Lichtenfels							
Produktbereich 01		Innere Verwaltung					
Produktebene 01111		Verwaltungssteuerung und -service					
Produkt 011114		Rathaus					
Nr.	Bezeichnung	Ergebnis des Vorjahres	Fortgeschr. Ansatz des HHJahres	Ergebnis des HHJahres	Vergl. Ansatz/Ergebnis des HHJahres		
00	Teilergebnisrechnung						
01	Privatrechtliche Leistungsentgelte	-500,00	-500,00	-860,00	360,00		
02	Öffentlich-rechtliche Leistungsentgelte						
03	Kostensatzleistungen und -erstattungen						
04	Bestandsveränderungen und andere akt. Eigenleistg.						
05	Steuern steuerähnli. Ertr.einschl.Ertr.aus ges.Uml.						
06	Erträge aus Transferleistungen						
07	Ertr.a.Zuweisgn.u.Zusch.f.lfd.Zwecke u.allg.Uml.						
08	Ertr.a.Aufl.v.Sonderp.a.Inv.zuw.-zusch.u.-Beitr.	-299,00	-350,00	-317,00	-33,00		
09	Sonstige ordentliche Erträge	-2.149,52	-1.400,00	-500,38	-899,62		
10	Summe der ordentlichen Erträge (Pos. 1 - 9)	-2.948,52	-2.250,00	-1.677,38	-572,62		
11	Personalaufwendungen						
12	Versorgungsaufwendungen						
13	Aufwendungen für Sach- und Dienstleistungen	21.655,64	26.000,00	19.431,88	6.568,12		
14	Abschreibungen	7.445,24	6.700,00	6.400,13	299,87		
15	Aufw.f. Zuweisungen und Zuschüsse s.bes.Finanzaufw						
16	Steueraufw.einschl.Aufw.a.ges.Uml.verpfl.						
17	Transferaufwendungen						
18	Sonstige ordentliche Aufwendungen						
19	Summe der ordentlichen Aufwendungen (Pos. 11 - 18)	29.100,88	32.700,00	25.832,01	6.867,99		
20	Verwaltungsergebnis (Pos. 10 ./ Ps. 19)	26.152,36	30.450,00	24.154,63	6.295,37		
21	Finanzerträge						
22	Zinsen und ähnliche Aufwendungen						
23	Finanzergebnis (Pos. 21 - Pos. 22)						
24	Ordentliches Ergebnis (Pos. 20 + Pos. 23)	26.152,36	30.450,00	24.154,63	6.295,37		
25	Außerordentliche Erträge						
26	Außerordentliche Aufwendungen	20,04					
27	Außerordentliches Ergebnis (Pos. 25 ./ Pos. 26)	20,04					
28	Jahresergebnis vor internen Leistungsbeziehungen	26.172,40	30.450,00	24.154,63	6.295,37		
29	Erträge der internen Leistungsbeziehungen						
30	Aufwendungen der internen Leistungsbeziehungen	1.535,00	2.890,00	780,00	2.110,00		
31	Ergebnis der internen Leistungsbeziehungen	1.535,00	2.890,00	780,00	2.110,00		
32	Jahresergebnis nach internen Leistungsbeziehungen	27.707,40	33.340,00	24.934,63	8.405,37		

Jahresabschluss Stadt Lichtenfels

Teilergebnisrechnung 2016							
Lichtenfels							
Produktbereich 01		Innere Verwaltung					
Produktebene 01111		Verwaltungssteuerung und -service					
Produkt 011115		Bauhof					
Nr.	Bezeichnung	Ergebnis des Vorjahres	Fortgeschr. Ansatz des HHJahres	Ergebnis des HHJahres	Vergl. Ansatz/Ergebnis des HHJahres		
00	Teilergebnisrechnung						
01	Privatrechtliche Leistungsentgelte						
02	Öffentlich-rechtliche Leistungsentgelte						
03	Kostensatzleistungen und -erstattungen	-1.591,75	-500,00	-1.000,00	500,00		
04	Bestandsveränderungen und andere akt. Eigenleistg.			-5.682,25	5.682,25		
05	Steuern steuerähnli. Ertr.einschl.Ertr.aus ges.Uml.						
06	Erträge aus Transferleistungen						
07	Ertr.a.Zuweisgn.u.Zusch.f.lfd.Zwecke u.allg.Uml.						
08	Ertr.a.Aufl.v.Sonderp.a.Inv.zuw.-zusch.u.-Beitr.	-984,00	-990,00	-985,00	-5,00		
09	Sonstige ordentliche Erträge	-116,05					
10	Summe der ordentlichen Erträge (Pos. 1 - 9)	-2.691,80	-1.490,00	-7.667,25	6.177,25		
11	Personalaufwendungen	354.481,52	377.300,00	349.378,17	27.921,83		
12	Versorgungsaufwendungen	30.000,46	31.700,00	30.929,97	770,03		
13	Aufwendungen für Sach- und Dienstleistungen	50.948,26	47.650,00	41.382,78	6.267,22		
14	Abschreibungen	16.798,62	14.760,00	18.653,19	-3.893,19		
15	Aufw.f. Zuweisungen und Zuschüsse s.bes.Finanzaufw						
16	Steueraufw.einschl.Aufw.a.ges.Uml.verpfl.						
17	Transferaufwendungen						
18	Sonstige ordentliche Aufwendungen	1.339,74	1.350,00	1.343,05	6,95		
19	Summe der ordentlichen Aufwendungen (Pos. 11 - 18)	453.568,60	472.760,00	441.687,16	31.072,84		
20	Verwaltungsergebnis (Pos. 10 ./ Ps. 19)	450.876,80	471.270,00	434.019,91	37.250,09		
21	Finanzerträge						
22	Zinsen und ähnliche Aufwendungen						
23	Finanzergebnis (Pos. 21 - Pos. 22)						
24	Ordentliches Ergebnis (Pos. 20 + Pos. 23)	450.876,80	471.270,00	434.019,91	37.250,09		
25	Außerordentliche Erträge	-237,41		-1.999,00	1.999,00		
26	Außerordentliche Aufwendungen	15,03		12.733,00	-12.733,00		
27	Außerordentliches Ergebnis (Pos. 25 ./ Pos. 26)	-222,38		10.734,00	-10.734,00		
28	Jahresergebnis vor internen Leistungsbeziehungen	450.654,42	471.270,00	444.753,91	26.516,09		
29	Erträge der internen Leistungsbeziehungen	-249.010,00	-231.900,00	-255.160,00	23.260,00		
30	Aufwendungen der internen Leistungsbeziehungen						
31	Ergebnis der internen Leistungsbeziehungen	-249.010,00	-231.900,00	-255.160,00	23.260,00		
32	Jahresergebnis nach internen Leistungsbeziehungen	201.644,42	239.370,00	189.593,91	49.776,09		

Jahresabschluss Stadt Lichtenfels

Teilergebnisrechnung 2016							
Lichtenfels							
Produktbereich 02		Sicherheit und Ordnung					
Produktebene 02121		Statistik und Wahlen					
Nr.	Bezeichnung	Ergebnis des Vorjahres	Fortgeschr. Ansatz des HHJahres	Ergebnis des HHJahres	Vergl. Ansatz/Ergebnis des HHJahres		
00	Teilergebnisrechnung						
01	Privatrechtliche Leistungsentgelte						
02	Öffentlich-rechtliche Leistungsentgelte						
03	Kostenersatzleistungen und -erstattungen			-947,80	947,80		
04	Bestandsveränderungen und andere akt. Eigenleistg.						
05	Steuern steuerähnli. Ertr.einschl.Ertr.aus ges.Uml.						
06	Erträge aus Transferleistungen						
07	Ertr.a.Zuweisgn.u.Zusch.f.f.d.Zwecke u.allg.Uml.						
08	Ertr.a.Aufw.v.Sonderp.a.Inv.zuw.-zusch.u.-Beitr.						
09	Sonstige ordentliche Erträge			-9,00	9,00		
10	Summe der ordentlichen Erträge (Pos. 1 - 9)			-956,80	956,80		
11	Personalaufwendungen	3.148,62	3.500,00	3.231,60	268,40		
12	Versorgungsaufwendungen	576,93	1.000,00	972,73	27,27		
13	Aufwendungen für Sach- und Dienstleistungen	6.714,20	9.200,00	10.160,69	-960,69		
14	Abschreibungen						
15	Aufw.f. Zuweisungen und Zuschüsse s.bes.Finanzaufw						
16	Steueraufw.einschl.Aufw.a.ges.Uml.verpfl.						
17	Transferaufwendungen						
18	Sonstige ordentliche Aufwendungen						
19	Summe der ordentlichen Aufwendungen (Pos. 11 - 18)	10.439,75	13.700,00	14.365,02	-665,02		
20	Verwaltungsergebnis (Pos. 10 ./ Ps. 19)	10.439,75	13.700,00	13.408,22	291,78		
21	Finanzerträge						
22	Zinsen und ähnliche Aufwendungen						
23	Finanzergebnis (Pos. 21 - Pos. 22)						
24	Ordentliches Ergebnis (Pos. 20 + Pos. 23)	10.439,75	13.700,00	13.408,22	291,78		
25	Außerordentliche Erträge						
26	Außerordentliche Aufwendungen						
27	Außerordentliches Ergebnis (Pos. 25 ./ Pos. 26)						
28	Jahresergebnis vor internen Leistungsbeziehungen	10.439,75	13.700,00	13.408,22	291,78		
29	Erträge der internen Leistungsbeziehungen			-378,60	378,60		
30	Aufwendungen der internen Leistungsbeziehungen		600,00	85,00	515,00		
31	Ergebnis der internen Leistungsbeziehungen		600,00	-293,60	893,60		
32	Jahresergebnis nach internen Leistungsbeziehungen	10.439,75	14.300,00	13.114,62	1.185,38		

Jahresabschluss Stadt Lichtenfels

Teilergebnisrechnung 2016							
Lichtenfels							
Produktbereich 02		Sicherheit und Ordnung					
Produktebene 02121		Statistik und Wahlen					
Produkt 021210		Statistik und Wahlen					
Nr.	Bezeichnung	Ergebnis des Vorjahres	Fortgeschr. Ansatz des HHJahres	Ergebnis des HHJahres	Vergl. Ansatz/Ergebnis des HHJahres		
00	Teilergebnisrechnung						
01	Privatrechtliche Leistungsentgelte						
02	Öffentlich-rechtliche Leistungsentgelte						
03	Kostensatzleistungen und -erstattungen			-947,80	947,80		
04	Bestandsveränderungen und andere akt. Eigenleistg.						
05	Steuern steuerähnli. Ertr.einschl.Ertr.aus ges.Uml.						
06	Erträge aus Transferleistungen						
07	Ertr.a.Zuweisgn.u.Zusch.f.lfd.Zwecke u.allg.Uml.						
08	Ertr.a.Aufl.v.Sonderp.a.Inv.zuw.-zusch.u.-Beitr.						
09	Sonstige ordentliche Erträge			-9,00	9,00		
10	Summe der ordentlichen Erträge (Pos. 1 - 9)			-956,80	956,80		
11	Personalaufwendungen	3.148,62	3.500,00	3.231,60	268,40		
12	Versorgungsaufwendungen	576,93	1.000,00	972,73	27,27		
13	Aufwendungen für Sach- und Dienstleistungen	6.714,20	9.200,00	10.160,69	-960,69		
14	Abschreibungen						
15	Aufw.f. Zuweisungen und Zuschüsse s.bes.Finanzaufw						
16	Steueraufw.einschl.Aufw.a.ges.Uml.verpfl.						
17	Transferaufwendungen						
18	Sonstige ordentliche Aufwendungen						
19	Summe der ordentlichen Aufwendungen (Pos. 11 - 18)	10.439,75	13.700,00	14.365,02	-665,02		
20	Verwaltungsergebnis (Pos. 10 ./ Ps. 19)	10.439,75	13.700,00	13.408,22	291,78		
21	Finanzerträge						
22	Zinsen und ähnliche Aufwendungen						
23	Finanzergebnis (Pos. 21 - Pos. 22)						
24	Ordentliches Ergebnis (Pos. 20 + Pos. 23)	10.439,75	13.700,00	13.408,22	291,78		
25	Außerordentliche Erträge						
26	Außerordentliche Aufwendungen						
27	Außerordentliches Ergebnis (Pos. 25 ./ Pos. 26)						
28	Jahresergebnis vor internen Leistungsbeziehungen	10.439,75	13.700,00	13.408,22	291,78		
29	Erträge der internen Leistungsbeziehungen			-378,60	378,60		
30	Aufwendungen der internen Leistungsbeziehungen		600,00	85,00	515,00		
31	Ergebnis der internen Leistungsbeziehungen		600,00	-293,60	893,60		
32	Jahresergebnis nach internen Leistungsbeziehungen	10.439,75	14.300,00	13.114,62	1.185,38		

Jahresabschluss Stadt Lichtenfels

Teilergebnisrechnung 2016							
Lichtenfels							
Produktbereich 02		Sicherheit und Ordnung					
Produktebene 02122		Ordnungsangelegenheiten					
Nr.	Bezeichnung	Ergebnis des Vorjahres	Fortgeschr. Ansatz des HHJahres	Ergebnis des HHJahres	Vergl. Ansatz/Ergebnis des HHJahres		
00	Teilergebnisrechnung						
01	Privatrechtliche Leistungsentgelte						
02	Öffentlich-rechtliche Leistungsentgelte	-41.411,66	-43.500,00	-45.233,84	1.733,84		
03	Kostenersatzleistungen und -erstattungen						
04	Bestandsveränderungen und andere akt. Eigenleistg.						
05	Steuern steuerähnl. Ertr.einschl.Ertr.aus ges.Uml.						
06	Erträge aus Transferleistungen						
07	Ertr.a.Zuweisgn.u.Zusch.f.lfd.Zwecke u.allg.Uml.	-50,00					
08	Ertr.a.Aufw.v.Sonderp.a.Inv.zuw.-zusch.u.-Beitr.						
09	Sonstige ordentliche Erträge	-18,57		-90,72	90,72		
10	Summe der ordentlichen Erträge (Pos. 1 - 9)	-41.480,23	-43.500,00	-45.324,56	1.824,56		
11	Personalaufwendungen	70.662,00	73.600,00	72.333,64	1.266,36		
12	Versorgungsaufwendungen	9.139,94	10.800,00	12.857,39	-2.057,39		
13	Aufwendungen für Sach- und Dienstleistungen	17.855,84	21.200,00	27.602,98	-6.402,98		
14	Abschreibungen			120,04	-120,04		
15	Aufw.f. Zuweisungen und Zuschüsse s.bes.Finanzaufw	5.617,21	12.950,00	18.585,00	-5.635,00		
16	Steueraufw.einschl.Aufw.a.ges.Uml.verpfl.						
17	Transferaufwendungen						
18	Sonstige ordentliche Aufwendungen						
19	Summe der ordentlichen Aufwendungen (Pos. 11 - 18)	103.274,99	118.550,00	131.499,05	-12.949,05		
20	Verwaltungsergebnis (Pos. 10 ./ Ps. 19)	61.794,76	75.050,00	86.174,49	-11.124,49		
21	Finanzerträge						
22	Zinsen und ähnliche Aufwendungen						
23	Finanzergebnis (Pos. 21 - Pos. 22)						
24	Ordentliches Ergebnis (Pos. 20 + Pos. 23)	61.794,76	75.050,00	86.174,49	-11.124,49		
25	Außerordentliche Erträge	-171,60					
26	Außerordentliche Aufwendungen			3,50	-3,50		
27	Außerordentliches Ergebnis (Pos. 25 ./ Pos. 26)	-171,60		3,50	-3,50		
28	Jahresergebnis vor internen Leistungsbeziehungen	61.623,16	75.050,00	86.177,99	-11.127,99		
29	Erträge der internen Leistungsbeziehungen			-3.848,72	3.848,72		
30	Aufwendungen der internen Leistungsbeziehungen						
31	Ergebnis der internen Leistungsbeziehungen			-3.848,72	3.848,72		
32	Jahresergebnis nach internen Leistungsbeziehungen	61.623,16	75.050,00	82.329,27	-7.279,27		

Jahresabschluss Stadt Lichtenfels

Teilergebnisrechnung 2016							
Lichtenfels							
Produktbereich 02		Sicherheit und Ordnung					
Produktebene 02122		Ordnungsangelegenheiten					
Produkt 021220		Ordnungsverwaltung					
Nr.	Bezeichnung	Ergebnis des Vorjahres	Fortgeschr. Ansatz des HHJahres	Ergebnis des HHJahres	Vergl. Ansatz/Ergebnis des HHJahres		
00	Teilergebnisrechnung						
01	Privatrechtliche Leistungsentgelte						
02	Öffentlich-rechtliche Leistungsentgelte	-11.921,25	-11.000,00	-14.987,84	3.987,84		
03	Kostensatzleistungen und -erstattungen						
04	Bestandsveränderungen und andere akt. Eigenleistg.						
05	Steuern steuerähnli. Ertr.einschl.Ertr.aus ges.Uml.						
06	Erträge aus Transferleistungen						
07	Ertr.a.Zuweisgn.u.Zusch.f.lfd.Zwecke u.allg.Uml.	-50,00					
08	Ertr.a.Aufl.v.Sonderp.a.Inv.zuw.-zusch.u.-Beitr.						
09	Sonstige ordentliche Erträge			-90,72	90,72		
10	Summe der ordentlichen Erträge (Pos. 1 - 9)	-11.971,25	-11.000,00	-15.078,56	4.078,56		
11	Personalaufwendungen	14.579,39	15.300,00	15.036,59	263,41		
12	Versorgungsaufwendungen	4.349,63	5.600,00	7.991,03	-2.391,03		
13	Aufwendungen für Sach- und Dienstleistungen	1.836,80	2.250,00	5.540,24	-3.290,24		
14	Abschreibungen			120,04	-120,04		
15	Aufw.f. Zuweisungen und Zuschüsse s.bes.Finanzaufw	3.712,78	11.000,00	16.862,42	-5.862,42		
16	Steueraufw.einschl.Aufw.a.ges.Uml.verpfl.						
17	Transferaufwendungen						
18	Sonstige ordentliche Aufwendungen						
19	Summe der ordentlichen Aufwendungen (Pos. 11 - 18)	24.478,60	34.150,00	45.550,32	-11.400,32		
20	Verwaltungsergebnis (Pos. 10 ./ Ps. 19)	12.507,35	23.150,00	30.471,76	-7.321,76		
21	Finanzerträge						
22	Zinsen und ähnliche Aufwendungen						
23	Finanzergebnis (Pos. 21 - Pos. 22)						
24	Ordentliches Ergebnis (Pos. 20 + Pos. 23)	12.507,35	23.150,00	30.471,76	-7.321,76		
25	Außerordentliche Erträge	-171,60					
26	Außerordentliche Aufwendungen						
27	Außerordentliches Ergebnis (Pos. 25 ./ Pos. 26)	-171,60					
28	Jahresergebnis vor internen Leistungsbeziehungen	12.335,75	23.150,00	30.471,76	-7.321,76		
29	Erträge der internen Leistungsbeziehungen			-3.848,72	3.848,72		
30	Aufwendungen der internen Leistungsbeziehungen						
31	Ergebnis der internen Leistungsbeziehungen			-3.848,72	3.848,72		
32	Jahresergebnis nach internen Leistungsbeziehungen	12.335,75	23.150,00	26.623,04	-3.473,04		

Jahresabschluss Stadt Lichtenfels

Teilergebnisrechnung 2016							
Lichtenfels							
Produktbereich 02		Sicherheit und Ordnung					
Produktebene 02122		Ordnungsangelegenheiten					
Produkt 021221		Einwohnermeldeamt / Bürgerbüro					
Nr.	Bezeichnung	Ergebnis des Vorjahres	Fortgeschr. Ansatz des HHJahres	Ergebnis des HHJahres	Vergl. Ansatz/Ergebnis des HHJahres		
00	Teilergebnisrechnung						
01	Privatrechtliche Leistungsentgelte						
02	Öffentlich-rechtliche Leistungsentgelte	-24.240,41	-27.000,00	-25.897,70	-1.102,30		
03	Kostensatzleistungen und -erstattungen						
04	Bestandsveränderungen und andere akt. Eigenleistg.						
05	Steuern steuerähnli. Ertr.einschl.Ertr.aus ges.Uml.						
06	Erträge aus Transferleistungen						
07	Ertr.a.Zuweisgn.u.Zusch.f.lfd.Zwecke u.allg.Uml.						
08	Ertr.a.Aufl.v.Sonderp.a.Inv.zuw.-zusch.u.-Beitr.						
09	Sonstige ordentliche Erträge						
10	Summe der ordentlichen Erträge (Pos. 1 - 9)	-24.240,41	-27.000,00	-25.897,70	-1.102,30		
11	Personalaufwendungen	38.900,65	40.400,00	39.752,70	647,30		
12	Versorgungsaufwendungen	3.336,92	3.500,00	3.347,10	152,90		
13	Aufwendungen für Sach- und Dienstleistungen	12.025,77	14.000,00	18.571,90	-4.571,90		
14	Abschreibungen						
15	Aufw.f. Zuweisungen und Zuschüsse s.bes.Finanzaufw	1.904,43	1.950,00	1.722,58	227,42		
16	Steueraufw.einschl.Aufw.a.ges.Uml.verpfl.						
17	Transferaufwendungen						
18	Sonstige ordentliche Aufwendungen						
19	Summe der ordentlichen Aufwendungen (Pos. 11 - 18)	56.167,77	59.850,00	63.394,28	-3.544,28		
20	Verwaltungsergebnis (Pos. 10 ./ Ps. 19)	31.927,36	32.850,00	37.496,58	-4.646,58		
21	Finanzerträge						
22	Zinsen und ähnliche Aufwendungen						
23	Finanzergebnis (Pos. 21 - Pos. 22)						
24	Ordentliches Ergebnis (Pos. 20 + Pos. 23)	31.927,36	32.850,00	37.496,58	-4.646,58		
25	Außerordentliche Erträge						
26	Außerordentliche Aufwendungen			3,50	-3,50		
27	Außerordentliches Ergebnis (Pos. 25 ./ Pos. 26)			3,50	-3,50		
28	Jahresergebnis vor internen Leistungsbeziehungen	31.927,36	32.850,00	37.500,08	-4.650,08		
29	Erträge der internen Leistungsbeziehungen						
30	Aufwendungen der internen Leistungsbeziehungen						
31	Ergebnis der internen Leistungsbeziehungen						
32	Jahresergebnis nach internen Leistungsbeziehungen	31.927,36	32.850,00	37.500,08	-4.650,08		

Jahresabschluss Stadt Lichtenfels

Teilergebnisrechnung 2016							
Lichtenfels							
Produktbereich 02		Sicherheit und Ordnung					
Produktebene 02122		Ordnungsangelegenheiten					
Produkt 021222		Standesamt					
Nr.	Bezeichnung	Ergebnis des Vorjahres	Fortgeschr. Ansatz des HHJahres	Ergebnis des HHJahres	Vergl. Ansatz/Ergebnis des HHJahres		
00	Teilergebnisrechnung						
01	Privatrechtliche Leistungsentgelte						
02	Öffentlich-rechtliche Leistungsentgelte	-5.250,00	-5.500,00	-4.348,30	-1.151,70		
03	Kostensatzleistungen und -erstattungen						
04	Bestandsveränderungen und andere akt. Eigenleistg.						
05	Steuern steuerähnli. Ertr.einschl.Ertr.aus ges.Uml.						
06	Erträge aus Transferleistungen						
07	Ertr.a.Zuweisgn.u.Zusch.f.lfd.Zwecke u.allg.Uml.						
08	Ertr.a.Aufl.v.Sonderp.a.Inv.zuw.-zusch.u.-Beitr.						
09	Sonstige ordentliche Erträge	-18,57					
10	Summe der ordentlichen Erträge (Pos. 1 - 9)	-5.268,57	-5.500,00	-4.348,30	-1.151,70		
11	Personalaufwendungen	17.181,96	17.900,00	17.544,35	355,65		
12	Versorgungsaufwendungen	1.453,39	1.700,00	1.519,26	180,74		
13	Aufwendungen für Sach- und Dienstleistungen	3.993,27	4.950,00	3.490,84	1.459,16		
14	Abschreibungen						
15	Aufw.f. Zuweisungen und Zuschüsse s.bes.Finanzaufw						
16	Steueraufw.einschl.Aufw.a.ges.Uml.verpfl.						
17	Transferaufwendungen						
18	Sonstige ordentliche Aufwendungen						
19	Summe der ordentlichen Aufwendungen (Pos. 11 - 18)	22.628,62	24.550,00	22.554,45	1.995,55		
20	Verwaltungsergebnis (Pos. 10 ./ Ps. 19)	17.360,05	19.050,00	18.206,15	843,85		
21	Finanzerträge						
22	Zinsen und ähnliche Aufwendungen						
23	Finanzergebnis (Pos. 21 - Pos. 22)						
24	Ordentliches Ergebnis (Pos. 20 + Pos. 23)	17.360,05	19.050,00	18.206,15	843,85		
25	Außerordentliche Erträge						
26	Außerordentliche Aufwendungen						
27	Außerordentliches Ergebnis (Pos. 25 ./ Pos. 26)						
28	Jahresergebnis vor internen Leistungsbeziehungen	17.360,05	19.050,00	18.206,15	843,85		
29	Erträge der internen Leistungsbeziehungen						
30	Aufwendungen der internen Leistungsbeziehungen						
31	Ergebnis der internen Leistungsbeziehungen						
32	Jahresergebnis nach internen Leistungsbeziehungen	17.360,05	19.050,00	18.206,15	843,85		

Jahresabschluss Stadt Lichtenfels

Teilergebnisrechnung 2016							
Lichtenfels							
Produktbereich 02		Sicherheit und Ordnung					
Produktebene 02126		Brandschutz					
Nr.	Bezeichnung	Ergebnis des Vorjahres	Fortgeschr. Ansatz des HHJahres	Ergebnis des HHJahres	Vergl. Ansatz/Ergebnis des HHJahres		
00	Teilergebnisrechnung						
01	Privatrechtliche Leistungsentgelte						
02	Öffentlich-rechtliche Leistungsentgelte	-919,80	-2.600,00	-1.294,23	-1.305,77		
03	Kostenersatzleistungen und -erstattungen	-1.605,89	-750,00	-832,94	82,94		
04	Bestandsveränderungen und andere akt. Eigenleistg.						
05	Steuern steuerähnli. Ertr.einschl.Ertr.aus ges.Uml.						
06	Erträge aus Transferleistungen						
07	Ertr.a.Zuweisgn.u.Zusch.f.f.d.Zwecke u.allg.Uml.	-100,00		-100,00	100,00		
08	Ertr.a.Aufv.v.Sonderp.a.Inv.zuw.-zusch.u.-Beitr.	-17.865,00	-17.620,00	-17.641,00	21,00		
09	Sonstige ordentliche Erträge						
10	Summe der ordentlichen Erträge (Pos. 1 - 9)	-20.490,69	-20.970,00	-19.868,17	-1.101,83		
11	Personalaufwendungen	4.818,64	5.600,00	6.629,09	-1.029,09		
12	Versorgungsaufwendungen						
13	Aufwendungen für Sach- und Dienstleistungen	65.755,71	65.700,00	62.112,44	3.587,56		
14	Abschreibungen	59.465,07	55.970,00	56.854,69	-884,69		
15	Aufw.f. Zuweisungen und Zuschüsse s.bes.Finanzaufw	6.981,43	5.850,00	4.662,05	1.187,95		
16	Steueraufw.einschl.Aufw.a.ges.Uml.verpfl.						
17	Transferaufwendungen						
18	Sonstige ordentliche Aufwendungen	33,82	50,00	33,82	16,18		
19	Summe der ordentlichen Aufwendungen (Pos. 11 - 18)	137.054,67	133.170,00	130.292,09	2.877,91		
20	Verwaltungsergebnis (Pos. 10 ./ Ps. 19)	116.563,98	112.200,00	110.423,92	1.776,08		
21	Finanzerträge						
22	Zinsen und ähnliche Aufwendungen						
23	Finanzergebnis (Pos. 21 - Pos. 22)						
24	Ordentliches Ergebnis (Pos. 20 + Pos. 23)	116.563,98	112.200,00	110.423,92	1.776,08		
25	Außerordentliche Erträge	-500,00	-500,00	-1.499,00	999,00		
26	Außerordentliche Aufwendungen	701,21					
27	Außerordentliches Ergebnis (Pos. 25 ./ Pos. 26)	201,21	-500,00	-1.499,00	999,00		
28	Jahresergebnis vor internen Leistungsbeziehungen	116.765,19	111.700,00	108.924,92	2.775,08		
29	Erträge der internen Leistungsbeziehungen						
30	Aufwendungen der internen Leistungsbeziehungen	4.358,00	2.340,00	3.309,00	-969,00		
31	Ergebnis der internen Leistungsbeziehungen	4.358,00	2.340,00	3.309,00	-969,00		
32	Jahresergebnis nach internen Leistungsbeziehungen	121.123,19	114.040,00	112.233,92	1.806,08		

Jahresabschluss Stadt Lichtenfels

Teilergebnisrechnung 2016							
Lichtenfels							
Produktbereich 02		Sicherheit und Ordnung					
Produktebene 02126		Brandschutz					
Produkt 021260		Brandschutz					
Nr.	Bezeichnung	Ergebnis des Vorjahres	Fortgeschr. Ansatz des HHJahres	Ergebnis des HHJahres	Vergl. Ansatz/Ergebnis des HHJahres		
00	Teilergebnisrechnung						
01	Privatrechtliche Leistungsentgelte						
02	Öffentlich-rechtliche Leistungsentgelte	-919,80	-2.600,00	-1.294,23	-1.305,77		
03	Kostenersatzleistungen und -erstattungen	-1.605,89	-750,00	-832,94	82,94		
04	Bestandsveränderungen und andere akt. Eigenleistg.						
05	Steuern steuerähnli. Ertr.einschl.Ertr.aus ges.Uml.						
06	Erträge aus Transferleistungen						
07	Ertr.a.Zuweisgn.u.Zusch.f.lfd.Zwecke u.allg.Uml.	-100,00		-100,00	100,00		
08	Ertr.a.Aufl.v.Sonderp.a.Inv.zuw.-zusch.u.-Beitr.	-17.865,00	-17.620,00	-17.641,00	21,00		
09	Sonstige ordentliche Erträge						
10	Summe der ordentlichen Erträge (Pos. 1 - 9)	-20.490,69	-20.970,00	-19.868,17	-1.101,83		
11	Personalaufwendungen	4.818,64	5.600,00	6.629,09	-1.029,09		
12	Versorgungsaufwendungen						
13	Aufwendungen für Sach- und Dienstleistungen	65.755,71	65.700,00	62.112,44	3.587,56		
14	Abschreibungen	59.465,07	55.970,00	56.854,69	-884,69		
15	Aufw.f. Zuweisungen und Zuschüsse s.bes.Finanzaufw	6.981,43	5.850,00	4.662,05	1.187,95		
16	Steueraufw.einschl.Aufw.a.ges.Uml.verpfl.						
17	Transferaufwendungen						
18	Sonstige ordentliche Aufwendungen	33,82	50,00	33,82	16,18		
19	Summe der ordentlichen Aufwendungen (Pos. 11 - 18)	137.054,67	133.170,00	130.292,09	2.877,91		
20	Verwaltungsergebnis (Pos. 10 ./ Ps. 19)	116.563,98	112.200,00	110.423,92	1.776,08		
21	Finanzerträge						
22	Zinsen und ähnliche Aufwendungen						
23	Finanzergebnis (Pos. 21 - Pos. 22)						
24	Ordentliches Ergebnis (Pos. 20 + Pos. 23)	116.563,98	112.200,00	110.423,92	1.776,08		
25	Außerordentliche Erträge	-500,00	-500,00	-1.499,00	999,00		
26	Außerordentliche Aufwendungen	701,21					
27	Außerordentliches Ergebnis (Pos. 25 ./ Pos. 26)	201,21	-500,00	-1.499,00	999,00		
28	Jahresergebnis vor internen Leistungsbeziehungen	116.765,19	111.700,00	108.924,92	2.775,08		
29	Erträge der internen Leistungsbeziehungen						
30	Aufwendungen der internen Leistungsbeziehungen	4.358,00	2.340,00	3.309,00	-969,00		
31	Ergebnis der internen Leistungsbeziehungen	4.358,00	2.340,00	3.309,00	-969,00		
32	Jahresergebnis nach internen Leistungsbeziehungen	121.123,19	114.040,00	112.233,92	1.806,08		

Jahresabschluss Stadt Lichtenfels

Teilergebnisrechnung 2016							
Lichtenfels							
Produktbereich 02		Sicherheit und Ordnung					
Produktebene 02128		Katastrophenschutz					
Nr.	Bezeichnung	Ergebnis des Vorjahres	Fortgeschr. Ansatz des HHJahres	Ergebnis des HHJahres	Vergl. Ansatz/Ergebnis des HHJahres		
00	Teilergebnisrechnung						
01	Privatrechtliche Leistungsentgelte						
02	Öffentlich-rechtliche Leistungsentgelte						
03	Kostenersatzleistungen und -erstattungen						
04	Bestandsveränderungen und andere akt. Eigenleistg.						
05	Steuern steuerähn. Ertr.einschl.Ertr.aus ges.Uml.						
06	Erträge aus Transferleistungen						
07	Ertr.a.Zuweisgn.u.Zusch.f.lfd.Zwecke u.allg.Uml.						
08	Ertr.a.Aufw.v.Sonderp.a.Inv.zuw.-zusch.u.-Beitr.						
09	Sonstige ordentliche Erträge						
10	Summe der ordentlichen Erträge (Pos. 1 - 9)						
11	Personalaufwendungen						
12	Versorgungsaufwendungen						
13	Aufwendungen für Sach- und Dienstleistungen						
14	Abschreibungen						
15	Aufw.f. Zuweisungen und Zuschüsse bes.Finanzaufw						
16	Steueraufw.einschl.Aufw.a.ges.Uml.verpfl.						
17	Transferaufwendungen						
18	Sonstige ordentliche Aufwendungen						
19	Summe der ordentlichen Aufwendungen (Pos. 11 - 18)						
20	Verwaltungsergebnis (Pos. 10 ./ Ps. 19)						
21	Finanzerträge						
22	Zinsen und ähnliche Aufwendungen						
23	Finanzergebnis (Pos. 21 - Pos. 22)						
24	Ordentliches Ergebnis (Pos. 20 + Pos. 23)						
25	Außerordentliche Erträge						
26	Außerordentliche Aufwendungen						
27	Außerordentliches Ergebnis (Pos. 25 ./ Pos. 26)						
28	Jahresergebnis vor internen Leistungsbeziehungen						
29	Erträge der internen Leistungsbeziehungen						
30	Aufwendungen der internen Leistungsbeziehungen						
31	Ergebnis der internen Leistungsbeziehungen						
32	Jahresergebnis nach internen Leistungsbeziehungen						

Jahresabschluss Stadt Lichtenfels

Teilergebnisrechnung 2016							
Lichtenfels							
Produktbereich 02		Sicherheit und Ordnung					
Produktebene 02128		Katastrophenschutz					
Produkt 021280		Katastrophenschutz					
Nr.	Bezeichnung	Ergebnis des Vorjahres	Fortgeschr. Ansatz des HHJahres	Ergebnis des HHJahres	Vergl. Ansatz/Ergebnis des HHJahres		
00	Teilergebnisrechnung						
01	Privatrechtliche Leistungsentgelte						
02	Öffentlich-rechtliche Leistungsentgelte						
03	Kostensatzleistungen und -erstattungen						
04	Bestandsveränderungen und andere akt. Eigenleistg.						
05	Steuern steuerähnli. Ertr.einschl.Ertr.aus ges.Uml.						
06	Erträge aus Transferleistungen						
07	Ertr.a.Zuweisgn.u.Zusch.f.lfd.Zwecke u.allg.Uml.						
08	Ertr.a.Aufl.v.Sonderp.a.Inv.zuw.-zusch.u.-Beitr.						
09	Sonstige ordentliche Erträge						
10	Summe der ordentlichen Erträge (Pos. 1 - 9)						
11	Personalaufwendungen						
12	Versorgungsaufwendungen						
13	Aufwendungen für Sach- und Dienstleistungen						
14	Abschreibungen						
15	Aufw.f. Zuweisungen und Zuschüsse s.bes.Finanzaufw						
16	Steueraufw.einschl.Aufw.a.ges.Uml.verpfl.						
17	Transferaufwendungen						
18	Sonstige ordentliche Aufwendungen						
19	Summe der ordentlichen Aufwendungen (Pos. 11 - 18)						
20	Verwaltungsergebnis (Pos. 10 ./ Ps. 19)						
21	Finanzerträge						
22	Zinsen und ähnliche Aufwendungen						
23	Finanzergebnis (Pos. 21 - Pos. 22)						
24	Ordentliches Ergebnis (Pos. 20 + Pos. 23)						
25	Außerordentliche Erträge						
26	Außerordentliche Aufwendungen						
27	Außerordentliches Ergebnis (Pos. 25 ./ Pos. 26)						
28	Jahresergebnis vor internen Leistungsbeziehungen						
29	Erträge der internen Leistungsbeziehungen						
30	Aufwendungen der internen Leistungsbeziehungen						
31	Ergebnis der internen Leistungsbeziehungen						
32	Jahresergebnis nach internen Leistungsbeziehungen						

Jahresabschluss Stadt Lichtenfels

Teilergebnisrechnung 2016							
Lichtenfels							
Produktbereich 04		Kultur und Wissenschaft					
Produktebene 04272		Büchereien					
Nr.	Bezeichnung	Ergebnis des Vorjahres	Fortgeschr. Ansatz des HHJahres	Ergebnis des HHJahres	Vergl. Ansatz/Ergebnis des HHJahres		
00	Teilergebnisrechnung						
01	Privatrechtliche Leistungsentgelte						
02	Öffentlich-rechtliche Leistungsentgelte						
03	Kostenersatzleistungen und -erstattungen						
04	Bestandsveränderungen und andere akt. Eigenleistg.						
05	Steuern steuerähn. Ertr.einschl.Ertr.aus ges.Uml.						
06	Erträge aus Transferleistungen						
07	Ertr.a.Zuweisgn.u.Zusch.f.lfd.Zwecke u.allg.Uml.						
08	Ertr.a.Aufw.v.Sonderp.a.Inv.zuw.-zusch.u.-Beitr.						
09	Sonstige ordentliche Erträge						
10	Summe der ordentlichen Erträge (Pos. 1 - 9)						
11	Personalaufwendungen						
12	Versorgungsaufwendungen						
13	Aufwendungen für Sach- und Dienstleistungen						
14	Abschreibungen	198,70	400,00	209,49	190,51		
15	Aufw.f. Zuweisungen und Zuschüsse s.bes.Finanzaufw						
16	Steueraufw.einschl.Aufw.a.ges.Uml.verpfl.						
17	Transferaufwendungen						
18	Sonstige ordentliche Aufwendungen						
19	Summe der ordentlichen Aufwendungen (Pos. 11 - 18)	198,70	400,00	209,49	190,51		
20	Verwaltungsergebnis (Pos. 10 ./ Ps. 19)	198,70	400,00	209,49	190,51		
21	Finanzerträge						
22	Zinsen und ähnliche Aufwendungen						
23	Finanzergebnis (Pos. 21 - Pos. 22)						
24	Ordentliches Ergebnis (Pos. 20 + Pos. 23)	198,70	400,00	209,49	190,51		
25	Außerordentliche Erträge						
26	Außerordentliche Aufwendungen						
27	Außerordentliches Ergebnis (Pos. 25 ./ Pos. 26)						
28	Jahresergebnis vor internen Leistungsbeziehungen	198,70	400,00	209,49	190,51		
29	Erträge der internen Leistungsbeziehungen						
30	Aufwendungen der internen Leistungsbeziehungen						
31	Ergebnis der internen Leistungsbeziehungen						
32	Jahresergebnis nach internen Leistungsbeziehungen	198,70	400,00	209,49	190,51		

Jahresabschluss Stadt Lichtenfels

Teilergebnisrechnung 2016							
Lichtenfels							
Produktbereich 04		Kultur und Wissenschaft					
Produktebene 04272		Büchereien					
Produkt 042720		Büchereien					
Nr.	Bezeichnung	Ergebnis des Vorjahres	Fortgeschr. Ansatz des HHJahres	Ergebnis des HHJahres	Vergl. Ansatz/Ergebnis des HHJahres		
00	Teilergebnisrechnung						
01	Privatrechtliche Leistungsentgelte						
02	Öffentlich-rechtliche Leistungsentgelte						
03	Kostensatzleistungen und -erstattungen						
04	Bestandsveränderungen und andere akt. Eigenleistg.						
05	Steuern steuerähn. Ertr.einschl.Ertr.aus ges.Uml.						
06	Erträge aus Transferleistungen						
07	Ertr.a.Zuweisgn.u.Zusch.f.lfd.Zwecke u.allg.Uml.						
08	Ertr.a.Aufl.v.Sonderp.a.Inv.zuw.-zusch.u.-Beitr.						
09	Sonstige ordentliche Erträge						
10	Summe der ordentlichen Erträge (Pos. 1 - 9)						
11	Personalaufwendungen						
12	Versorgungsaufwendungen						
13	Aufwendungen für Sach- und Dienstleistungen						
14	Abschreibungen	198,70	400,00	209,49	190,51		
15	Aufw.f. Zuweisungen und Zuschüsse s.bes.Finanzaufw						
16	Steueraufw.einschl.Aufw.a.ges.Uml.verpfl.						
17	Transferaufwendungen						
18	Sonstige ordentliche Aufwendungen						
19	Summe der ordentlichen Aufwendungen (Pos. 11 - 18)	198,70	400,00	209,49	190,51		
20	Verwaltungsergebnis (Pos. 10 ./ Ps. 19)	198,70	400,00	209,49	190,51		
21	Finanzerträge						
22	Zinsen und ähnliche Aufwendungen						
23	Finanzergebnis (Pos. 21 - Pos. 22)						
24	Ordentliches Ergebnis (Pos. 20 + Pos. 23)	198,70	400,00	209,49	190,51		
25	Außerordentliche Erträge						
26	Außerordentliche Aufwendungen						
27	Außerordentliches Ergebnis (Pos. 25 ./ Pos. 26)						
28	Jahresergebnis vor internen Leistungsbeziehungen	198,70	400,00	209,49	190,51		
29	Erträge der internen Leistungsbeziehungen						
30	Aufwendungen der internen Leistungsbeziehungen						
31	Ergebnis der internen Leistungsbeziehungen						
32	Jahresergebnis nach internen Leistungsbeziehungen	198,70	400,00	209,49	190,51		

Jahresabschluss Stadt Lichtenfels

Teilergebnisrechnung 2016							
Lichtenfels							
Produktbereich 04		Kultur und Wissenschaft					
Produktebene 04281		Heimat- und sonstige Kulturpflege					
Nr.	Bezeichnung	Ergebnis des Vorjahres	Fortgeschr. Ansatz des HHJahres	Ergebnis des HHJahres	Vergl. Ansatz/Ergebnis des HHJahres		
00	Teilergebnisrechnung						
01	Privatrechtliche Leistungsentgelte	-19,90					
02	Öffentlich-rechtliche Leistungsentgelte						
03	Kostenersatzleistungen und -erstattungen	-282,52	-150,00	-93,58	-56,42		
04	Bestandsveränderungen und andere akt. Eigenleistg.						
05	Steuern steuerähnl. Ertr.einschl.Ertr.aus ges.Uml.						
06	Erträge aus Transferleistungen						
07	Ertr.a.Zuweisgn.u.Zusch.f.lfd.Zwecke u.allg.Uml.						
08	Ertr.a.Aufl.v.Sonderp.a.Inv.zuw.-zusch.u.-Beitr.						
09	Sonstige ordentliche Erträge						
10	Summe der ordentlichen Erträge (Pos. 1 - 9)	-302,42	-150,00	-93,58	-56,42		
11	Personalaufwendungen						
12	Versorgungsaufwendungen						
13	Aufwendungen für Sach- und Dienstleistungen	1.040,52	750,00	280,70	469,30		
14	Abschreibungen	268,00	300,00	267,00	33,00		
15	Aufw.f. Zuweisungen und Zuschüsse s.bes.Finanzaufw	9.108,24	13.200,00	13.347,56	-147,56		
16	Steueraufw.einschl.Aufw.a.ges.Uml.verpfl.						
17	Transferaufwendungen						
18	Sonstige ordentliche Aufwendungen	74,00	100,00	75,30	24,70		
19	Summe der ordentlichen Aufwendungen (Pos. 11 - 18)	10.490,76	14.350,00	13.970,56	379,44		
20	Verwaltungsergebnis (Pos. 10 ./.. Ps. 19)	10.188,34	14.200,00	13.876,98	323,02		
21	Finanzerträge						
22	Zinsen und ähnliche Aufwendungen						
23	Finanzergebnis (Pos. 21 - Pos. 22)						
24	Ordentliches Ergebnis (Pos. 20 + Pos. 23)	10.188,34	14.200,00	13.876,98	323,02		
25	Außerordentliche Erträge						
26	Außerordentliche Aufwendungen	129,99					
27	Außerordentliches Ergebnis (Pos. 25 ./.. Pos. 26)	129,99					
28	Jahresergebnis vor internen Leistungsbeziehungen	10.318,33	14.200,00	13.876,98	323,02		
29	Erträge der internen Leistungsbeziehungen						
30	Aufwendungen der internen Leistungsbeziehungen	51.651,00	48.100,00	48.236,00	-136,00		
31	Ergebnis der internen Leistungsbeziehungen	51.651,00	48.100,00	48.236,00	-136,00		
32	Jahresergebnis nach internen Leistungsbeziehungen	61.969,33	62.300,00	62.112,98	187,02		

Jahresabschluss Stadt Lichtenfels

Teilergebnisrechnung 2016							
Lichtenfels							
Produktbereich 04		Kultur und Wissenschaft					
Produktebene 04281		Heimat- und sonstige Kulturpflege					
Produkt 042810		Heimat- u.sonst. Kulturpflege, Städtepartnerschaft					
Nr.	Bezeichnung	Ergebnis des Vorjahres	Fortgeschr. Ansatz des HHJahres	Ergebnis des HHJahres	Vergl. Ansatz/Ergebnis des HHJahres		
00	Teilergebnisrechnung						
01	Privatrechtliche Leistungsentgelte	-19,90					
02	Öffentlich-rechtliche Leistungsentgelte						
03	Kostensatzleistungen und -erstattungen	-282,52	-150,00	-93,58	-56,42		
04	Bestandsveränderungen und andere akt. Eigenleistg.						
05	Steuern steuerähnli. Ertr.einschl.Ertr.aus ges.Uml.						
06	Erträge aus Transferleistungen						
07	Ertr.a.Zuweisgn.u.Zusch.f.lfd.Zwecke u.allg.Uml.						
08	Ertr.a.Aufl.v.Sonderp.a.Inv.zuw.-zusch.u.-Beitr.						
09	Sonstige ordentliche Erträge						
10	Summe der ordentlichen Erträge (Pos. 1 - 9)	-302,42	-150,00	-93,58	-56,42		
11	Personalaufwendungen						
12	Versorgungsaufwendungen						
13	Aufwendungen für Sach- und Dienstleistungen	1.040,52	750,00	280,70	469,30		
14	Abschreibungen	268,00	300,00	267,00	33,00		
15	Aufw.f. Zuweisungen und Zuschüsse s.bes.Finanzaufw	7.859,24	8.700,00	8.043,16	656,84		
16	Steueraufw.einschl.Aufw.a.ges.Uml.verpfl.						
17	Transferaufwendungen						
18	Sonstige ordentliche Aufwendungen	74,00	100,00	75,30	24,70		
19	Summe der ordentlichen Aufwendungen (Pos. 11 - 18)	9.241,76	9.850,00	8.666,16	1.183,84		
20	Verwaltungsergebnis (Pos. 10 ./ Ps. 19)	8.939,34	9.700,00	8.572,58	1.127,42		
21	Finanzerträge						
22	Zinsen und ähnliche Aufwendungen						
23	Finanzergebnis (Pos. 21 - Pos. 22)						
24	Ordentliches Ergebnis (Pos. 20 + Pos. 23)	8.939,34	9.700,00	8.572,58	1.127,42		
25	Außerordentliche Erträge						
26	Außerordentliche Aufwendungen	41,51					
27	Außerordentliches Ergebnis (Pos. 25 ./ Pos. 26)	41,51					
28	Jahresergebnis vor internen Leistungsbeziehungen	8.980,85	9.700,00	8.572,58	1.127,42		
29	Erträge der internen Leistungsbeziehungen						
30	Aufwendungen der internen Leistungsbeziehungen	16.490,00	18.200,00	4.680,00	13.520,00		
31	Ergebnis der internen Leistungsbeziehungen	16.490,00	18.200,00	4.680,00	13.520,00		
32	Jahresergebnis nach internen Leistungsbeziehungen	25.470,85	27.900,00	13.252,58	14.647,42		

Jahresabschluss Stadt Lichtenfels

Teilergebnisrechnung 2016							
Lichtenfels							
Produktbereich 04		Kultur und Wissenschaft					
Produktebene 04281		Heimat- und sonstige Kulturpflege					
Produkt 042811		Vereinsförderung					
Nr.	Bezeichnung	Ergebnis des Vorjahres	Fortgeschr. Ansatz des HHJahres	Ergebnis des HHJahres	Vergl. Ansatz/Ergebnis des HHJahres		
00	Teilergebnisrechnung						
01	Privatrechtliche Leistungsentgelte						
02	Öffentlich-rechtliche Leistungsentgelte						
03	Kostensatzleistungen und -erstattungen						
04	Bestandsveränderungen und andere akt. Eigenleistg.						
05	Steuern steuerähnli. Ertr.einschl.Ertr.aus ges.Uml.						
06	Erträge aus Transferleistungen						
07	Ertr.a.Zuweisgn.u.Zusch.f.lfd.Zwecke u.allg.Uml.						
08	Ertr.a.Aufl.v.Sonderp.a.Inv.zuw.-zusch.u.-Beitr.						
09	Sonstige ordentliche Erträge						
10	Summe der ordentlichen Erträge (Pos. 1 - 9)						
11	Personalaufwendungen						
12	Versorgungsaufwendungen						
13	Aufwendungen für Sach- und Dienstleistungen						
14	Abschreibungen						
15	Aufw.f. Zuweisungen und Zuschüsse s.bes.Finanzaufw	1.249,00	4.500,00	5.304,40	-804,40		
16	Steueraufw.einschl.Aufw.a.ges.Uml.verpfl.						
17	Transferaufwendungen						
18	Sonstige ordentliche Aufwendungen						
19	Summe der ordentlichen Aufwendungen (Pos. 11 - 18)	1.249,00	4.500,00	5.304,40	-804,40		
20	Verwaltungsergebnis (Pos. 10 ./ Ps. 19)	1.249,00	4.500,00	5.304,40	-804,40		
21	Finanzerträge						
22	Zinsen und ähnliche Aufwendungen						
23	Finanzergebnis (Pos. 21 - Pos. 22)						
24	Ordentliches Ergebnis (Pos. 20 + Pos. 23)	1.249,00	4.500,00	5.304,40	-804,40		
25	Außerordentliche Erträge						
26	Außerordentliche Aufwendungen	88,48					
27	Außerordentliches Ergebnis (Pos. 25 ./ Pos. 26)	88,48					
28	Jahresergebnis vor internen Leistungsbeziehungen	1.337,48	4.500,00	5.304,40	-804,40		
29	Erträge der internen Leistungsbeziehungen						
30	Aufwendungen der internen Leistungsbeziehungen	35.161,00	29.900,00	43.556,00	-13.656,00		
31	Ergebnis der internen Leistungsbeziehungen	35.161,00	29.900,00	43.556,00	-13.656,00		
32	Jahresergebnis nach internen Leistungsbeziehungen	36.498,48	34.400,00	48.860,40	-14.460,40		

Jahresabschluss Stadt Lichtenfels

Teilergebnisrechnung 2016							
Lichtenfels							
Produktbereich 04		Kultur und Wissenschaft					
Produktebene 04291		Förderung von Kirchengemeinden					
Nr.	Bezeichnung	Ergebnis des Vorjahres	Fortgeschr. Ansatz des HHJahres	Ergebnis des HHJahres	Vergl. Ansatz/Ergebnis des HHJahres		
00	Teilergebnisrechnung						
01	Privatrechtliche Leistungsentgelte						
02	Öffentlich-rechtliche Leistungsentgelte						
03	Kostensatzleistungen und -erstattungen						
04	Bestandsveränderungen und andere akt. Eigenleistg.						
05	Steuern steuerähn. Ertr.einschl.Ertr.aus ges.Uml.						
06	Erträge aus Transferleistungen						
07	Ertr.a.Zuweisgn.u.Zusch.f.lfd.Zwecke u.allg.Uml.						
08	Ertr.a.Aufl.v.Sonderp.a.Inv.zuw.-zusch.u.-Beitr.						
09	Sonstige ordentliche Erträge						
10	Summe der ordentlichen Erträge (Pos. 1 - 9)						
11	Personalaufwendungen						
12	Versorgungsaufwendungen						
13	Aufwendungen für Sach- und Dienstleistungen						
14	Abschreibungen						
15	Aufw.f. Zuweisungen und Zuschüsse s.bes.Finanzaufw	43,46	50,00	43,46	6,54		
16	Steueraufw.einschl.Aufw.a.ges.Uml.verpfl.						
17	Transferaufwendungen						
18	Sonstige ordentliche Aufwendungen						
19	Summe der ordentlichen Aufwendungen (Pos. 11 - 18)	43,46	50,00	43,46	6,54		
20	Verwaltungsergebnis (Pos. 10 ./ Ps. 19)	43,46	50,00	43,46	6,54		
21	Finanzerträge						
22	Zinsen und ähnliche Aufwendungen						
23	Finanzergebnis (Pos. 21 - Pos. 22)						
24	Ordentliches Ergebnis (Pos. 20 + Pos. 23)	43,46	50,00	43,46	6,54		
25	Außerordentliche Erträge						
26	Außerordentliche Aufwendungen						
27	Außerordentliches Ergebnis (Pos. 25 ./ Pos. 26)						
28	Jahresergebnis vor internen Leistungsbeziehungen	43,46	50,00	43,46	6,54		
29	Erträge der internen Leistungsbeziehungen						
30	Aufwendungen der internen Leistungsbeziehungen	1.707,00	1.500,00	968,00	532,00		
31	Ergebnis der internen Leistungsbeziehungen	1.707,00	1.500,00	968,00	532,00		
32	Jahresergebnis nach internen Leistungsbeziehungen	1.750,46	1.550,00	1.011,46	538,54		

Jahresabschluss Stadt Lichtenfels

Teilergebnisrechnung 2016							
Lichtenfels							
Produktbereich		04	Kultur und Wissenschaft				
Produktebene		04291	Förderung von Kirchengemeinden				
Produkt		042910	Förderung von Kirchengemeinden				
Nr.	Bezeichnung	Ergebnis des Vorjahres	Fortgeschr. Ansatz des HHJahres	Ergebnis des HHJahres	Vergl. Ansatz/Ergebnis des HHJahres		
00	Teilergebnisrechnung						
01	Privatrechtliche Leistungsentgelte						
02	Öffentlich-rechtliche Leistungsentgelte						
03	Kostensatzleistungen und -erstattungen						
04	Bestandsveränderungen und andere akt. Eigenleistg.						
05	Steuern steuerähnli. Ertr.einschl.Ertr.aus ges.Uml.						
06	Erträge aus Transferleistungen						
07	Ertr.a.Zuweisgn.u.Zusch.f.lfd.Zwecke u.allg.Uml.						
08	Ertr.a.Aufl.v.Sonderp.a.Inv.zuw.-zusch.u.-Beitr.						
09	Sonstige ordentliche Erträge						
10	Summe der ordentlichen Erträge (Pos. 1 - 9)						
11	Personalaufwendungen						
12	Versorgungsaufwendungen						
13	Aufwendungen für Sach- und Dienstleistungen						
14	Abschreibungen						
15	Aufw.f. Zuweisungen und Zuschüsse s.bes.Finanzaufw	43,46	50,00	43,46	6,54		
16	Steueraufw.einschl.Aufw.a.ges.Uml.verpfl.						
17	Transferaufwendungen						
18	Sonstige ordentliche Aufwendungen						
19	Summe der ordentlichen Aufwendungen (Pos. 11 - 18)	43,46	50,00	43,46	6,54		
20	Verwaltungsergebnis (Pos. 10 ./ Ps. 19)	43,46	50,00	43,46	6,54		
21	Finanzerträge						
22	Zinsen und ähnliche Aufwendungen						
23	Finanzergebnis (Pos. 21 - Pos. 22)						
24	Ordentliches Ergebnis (Pos. 20 + Pos. 23)	43,46	50,00	43,46	6,54		
25	Außerordentliche Erträge						
26	Außerordentliche Aufwendungen						
27	Außerordentliches Ergebnis (Pos. 25 ./ Pos. 26)						
28	Jahresergebnis vor internen Leistungsbeziehungen	43,46	50,00	43,46	6,54		
29	Erträge der internen Leistungsbeziehungen						
30	Aufwendungen der internen Leistungsbeziehungen	1.707,00	1.500,00	968,00	532,00		
31	Ergebnis der internen Leistungsbeziehungen	1.707,00	1.500,00	968,00	532,00		
32	Jahresergebnis nach internen Leistungsbeziehungen	1.750,46	1.550,00	1.011,46	538,54		

Jahresabschluss Stadt Lichtenfels

Teilergebnisrechnung 2016							
Lichtenfels							
Produktbereich 05		Soziale Hilfen					
Produktebene 05315		Soziale Einrichtungen					
Nr.	Bezeichnung	Ergebnis des Vorjahres	Fortgeschr. Ansatz des HHJahres	Ergebnis des HHJahres	Vergl. Ansatz/Ergebnis des HHJahres		
00	Teilergebnisrechnung						
01	Privatrechtliche Leistungsentgelte						
02	Öffentlich-rechtliche Leistungsentgelte						
03	Kostenersatzleistungen und -erstattungen			-261,18	261,18		
04	Bestandsveränderungen und andere akt. Eigenleistg.						
05	Steuern steuerähnli. Ertr.einschl.Ertr.aus ges.Uml.						
06	Erträge aus Transferleistungen						
07	Ertr.a.Zuweisgn.u.Zusch.f.f.d.Zwecke u.allg.Uml.	-22.708,27	-100.000,00	-532.933,87	432.933,87		
08	Ertr.a.Aufw.v.Sonderp.a.Inv.zuw.-zusch.u.-Beitr.			-252,00	252,00		
09	Sonstige ordentliche Erträge						
10	Summe der ordentlichen Erträge (Pos. 1 - 9)	-22.708,27	-100.000,00	-533.447,05	433.447,05		
11	Personalaufwendungen	178,12		6.712,10	-6.712,10		
12	Versorgungsaufwendungen			319,11	-319,11		
13	Aufwendungen für Sach- und Dienstleistungen	25.708,79	100.950,00	273.041,34	-172.091,34		
14	Abschreibungen	870,49		70.062,23	-70.062,23		
15	Aufw.f. Zuweisungen und Zuschüsse s.bes.Finanzaufw	2.906,25	3.200,00	7.303,60	-4.103,60		
16	Steueraufw.einschl.Aufw.a.ges.Uml.verpfl.						
17	Transferaufwendungen						
18	Sonstige ordentliche Aufwendungen						
19	Summe der ordentlichen Aufwendungen (Pos. 11 - 18)	29.663,65	104.150,00	357.438,38	-253.288,38		
20	Verwaltungsergebnis (Pos. 10 ./ Ps. 19)	6.955,38	4.150,00	-176.008,67	180.158,67		
21	Finanzerträge						
22	Zinsen und ähnliche Aufwendungen						
23	Finanzergebnis (Pos. 21 - Pos. 22)						
24	Ordentliches Ergebnis (Pos. 20 + Pos. 23)	6.955,38	4.150,00	-176.008,67	180.158,67		
25	Außerordentliche Erträge						
26	Außerordentliche Aufwendungen	19,18					
27	Außerordentliches Ergebnis (Pos. 25 ./ Pos. 26)	19,18					
28	Jahresergebnis vor internen Leistungsbeziehungen	6.974,56	4.150,00	-176.008,67	180.158,67		
29	Erträge der internen Leistungsbeziehungen						
30	Aufwendungen der internen Leistungsbeziehungen	9.912,00	6.800,00	58.944,32	-52.144,32		
31	Ergebnis der internen Leistungsbeziehungen	9.912,00	6.800,00	58.944,32	-52.144,32		
32	Jahresergebnis nach internen Leistungsbeziehungen	16.886,56	10.950,00	-117.064,35	128.014,35		

Jahresabschluss Stadt Lichtenfels

Teilergebnisrechnung 2016							
Lichtenfels							
	Produktbereich	05	Soziale Hilfen				
	Produktebene	05315	Soziale Einrichtungen				
	Produkt	053150	Soziale u. Seniorenangelegenheiten, Frauenhaus				
Nr.	Bezeichnung	Ergebnis des Vorjahres	Fortgeschr. Ansatz des HHJahres	Ergebnis des HHJahres	Vergl. Ansatz/Ergebnis des HHJahres		
00	Teilergebnisrechnung						
01	Privatrechtliche Leistungsentgelte						
02	Öffentlich-rechtliche Leistungsentgelte						
03	Kostensatzleistungen und -erstattungen			-261,18	261,18		
04	Bestandsveränderungen und andere akt. Eigenleistg.						
05	Steuern steuerähnl. Ertr.einschl.Ertr.aus ges.Uml.						
06	Erträge aus Transferleistungen						
07	Ertr.a.Zuweisgn.u.Zusch.f.lfd.Zwecke u.allg.Uml.	-22.708,27	-100.000,00	-532.933,87	432.933,87		
08	Ertr.a.Aufl.v.Sonderp.a.Inv.zuw.-zusch.u.-Beitr.			-252,00	252,00		
09	Sonstige ordentliche Erträge						
10	Summe der ordentlichen Erträge (Pos. 1 - 9)	-22.708,27	-100.000,00	-533.447,05	433.447,05		
11	Personalaufwendungen	178,12		6.712,10	-6.712,10		
12	Versorgungsaufwendungen			319,11	-319,11		
13	Aufwendungen für Sach- und Dienstleistungen	25.708,79	100.950,00	273.041,34	-172.091,34		
14	Abschreibungen	870,49		70.062,23	-70.062,23		
15	Aufw.f. Zuweisungen und Zuschüsse s.bes.Finanzaufw	2.906,25	3.200,00	7.303,60	-4.103,60		
16	Steueraufw.einschl.Aufw.a.ges.Uml.verpfl.						
17	Transferaufwendungen						
18	Sonstige ordentliche Aufwendungen						
19	Summe der ordentlichen Aufwendungen (Pos. 11 - 18)	29.663,65	104.150,00	357.438,38	-253.288,38		
20	Verwaltungsergebnis (Pos. 10 ./ Ps. 19)	6.955,38	4.150,00	-176.008,67	180.158,67		
21	Finanzerträge						
22	Zinsen und ähnliche Aufwendungen						
23	Finanzergebnis (Pos. 21 - Pos. 22)						
24	Ordentliches Ergebnis (Pos. 20 + Pos. 23)	6.955,38	4.150,00	-176.008,67	180.158,67		
25	Außerordentliche Erträge						
26	Außerordentliche Aufwendungen	19,18					
27	Außerordentliches Ergebnis (Pos. 25 ./ Pos. 26)	19,18					
28	Jahresergebnis vor internen Leistungsbeziehungen	6.974,56	4.150,00	-176.008,67	180.158,67		
29	Erträge der internen Leistungsbeziehungen						
30	Aufwendungen der internen Leistungsbeziehungen	9.912,00	6.800,00	58.944,32	-52.144,32		
31	Ergebnis der internen Leistungsbeziehungen	9.912,00	6.800,00	58.944,32	-52.144,32		
32	Jahresergebnis nach internen Leistungsbeziehungen	16.886,56	10.950,00	-117.064,35	128.014,35		

Jahresabschluss Stadt Lichtenfels

Teilergebnisrechnung 2016							
Lichtenfels							
Produktbereich 06		Kinder- und Jugendhilfe					
Produktebene 06362		Jugendarbeit					
Nr.	Bezeichnung	Ergebnis des Vorjahres	Fortgeschr. Ansatz des HHJahres	Ergebnis des HHJahres	Vergl. Ansatz/Ergebnis des HHJahres		
00	Teilergebnisrechnung						
01	Privatrechtliche Leistungsentgelte						
02	Öffentlich-rechtliche Leistungsentgelte						
03	Kostenersatzleistungen und -erstattungen						
04	Bestandsveränderungen und andere akt. Eigenleistg.						
05	Steuern steuerähn. Ertr.einschl.Ertr.aus ges.Uml.						
06	Erträge aus Transferleistungen						
07	Ertr.a.Zuweisgn.u.Zusch.f.lfd.Zwecke u.allg.Uml.						
08	Ertr.a.Aufw.v.Sonderp.a.Inv.zuw.-zusch.u.-Beitr.						
09	Sonstige ordentliche Erträge						
10	Summe der ordentlichen Erträge (Pos. 1 - 9)						
11	Personalaufwendungen						
12	Versorgungsaufwendungen						
13	Aufwendungen für Sach- und Dienstleistungen	2.760,00	4.300,00	2.760,00	1.540,00		
14	Abschreibungen						
15	Aufw.f. Zuweisungen und Zuschüsse s.bes.Finanzaufw	30.919,68	35.000,00	33.218,52	1.781,48		
16	Steueraufw.einschl.Aufw.a.ges.Uml.verpfl.						
17	Transferaufwendungen						
18	Sonstige ordentliche Aufwendungen						
19	Summe der ordentlichen Aufwendungen (Pos. 11 - 18)	33.679,68	39.300,00	35.978,52	3.321,48		
20	Verwaltungsergebnis (Pos. 10 ./ Ps. 19)	33.679,68	39.300,00	35.978,52	3.321,48		
21	Finanzerträge						
22	Zinsen und ähnliche Aufwendungen						
23	Finanzergebnis (Pos. 21 - Pos. 22)						
24	Ordentliches Ergebnis (Pos. 20 + Pos. 23)	33.679,68	39.300,00	35.978,52	3.321,48		
25	Außerordentliche Erträge	-2.887,25					
26	Außerordentliche Aufwendungen			340,00	-340,00		
27	Außerordentliches Ergebnis (Pos. 25 ./ Pos. 26)	-2.887,25		340,00	-340,00		
28	Jahresergebnis vor internen Leistungsbeziehungen	30.792,43	39.300,00	36.318,52	2.981,48		
29	Erträge der internen Leistungsbeziehungen						
30	Aufwendungen der internen Leistungsbeziehungen	1.900,00	1.900,00	2.400,00	-500,00		
31	Ergebnis der internen Leistungsbeziehungen	1.900,00	1.900,00	2.400,00	-500,00		
32	Jahresergebnis nach internen Leistungsbeziehungen	32.692,43	41.200,00	38.718,52	2.481,48		

Jahresabschluss Stadt Lichtenfels

Teilergebnisrechnung 2016							
Lichtenfels							
Produktbereich 06		Kinder- und Jugendhilfe					
Produktebene 06362		Jugendarbeit					
Produkt 063620		Jugendarbeit					
Nr.	Bezeichnung	Ergebnis des Vorjahres	Fortgeschr. Ansatz des HHJahres	Ergebnis des HHJahres	Vergl. Ansatz/Ergebnis des HHJahres		
00	Teilergebnisrechnung						
01	Privatrechtliche Leistungsentgelte						
02	Öffentlich-rechtliche Leistungsentgelte						
03	Kostensatzleistungen und -erstattungen						
04	Bestandsveränderungen und andere akt. Eigenleistg.						
05	Steuern steuerähn. Ertr.einschl.Ertr.aus ges.Uml.						
06	Erträge aus Transferleistungen						
07	Ertr.a.Zuweisgn.u.Zusch.f.lfd.Zwecke u.allg.Uml.						
08	Ertr.a.Aufl.v.Sonderp.a.Inv.zuw.-zusch.u.-Beitr.						
09	Sonstige ordentliche Erträge						
10	Summe der ordentlichen Erträge (Pos. 1 - 9)						
11	Personalaufwendungen						
12	Versorgungsaufwendungen						
13	Aufwendungen für Sach- und Dienstleistungen	2.760,00	4.300,00	2.760,00	1.540,00		
14	Abschreibungen						
15	Aufw.f. Zuweisungen und Zuschüsse s.bes.Finanzaufw	30.919,68	35.000,00	33.218,52	1.781,48		
16	Steueraufw.einschl.Aufw.a.ges.Uml.verpfl.						
17	Transferaufwendungen						
18	Sonstige ordentliche Aufwendungen						
19	Summe der ordentlichen Aufwendungen (Pos. 11 - 18)	33.679,68	39.300,00	35.978,52	3.321,48		
20	Verwaltungsergebnis (Pos. 10 ./ Ps. 19)	33.679,68	39.300,00	35.978,52	3.321,48		
21	Finanzerträge						
22	Zinsen und ähnliche Aufwendungen						
23	Finanzergebnis (Pos. 21 - Pos. 22)						
24	Ordentliches Ergebnis (Pos. 20 + Pos. 23)	33.679,68	39.300,00	35.978,52	3.321,48		
25	Außerordentliche Erträge	-2.887,25					
26	Außerordentliche Aufwendungen			340,00	-340,00		
27	Außerordentliches Ergebnis (Pos. 25 ./ Pos. 26)	-2.887,25		340,00	-340,00		
28	Jahresergebnis vor internen Leistungsbeziehungen	30.792,43	39.300,00	36.318,52	2.981,48		
29	Erträge der internen Leistungsbeziehungen						
30	Aufwendungen der internen Leistungsbeziehungen	1.900,00	1.900,00	2.400,00	-500,00		
31	Ergebnis der internen Leistungsbeziehungen	1.900,00	1.900,00	2.400,00	-500,00		
32	Jahresergebnis nach internen Leistungsbeziehungen	32.692,43	41.200,00	38.718,52	2.481,48		

Jahresabschluss Stadt Lichtenfels

Teilergebnisrechnung 2016							
Lichtenfels							
Produktbereich 06		Kinder- und Jugendhilfe					
Produktebene 06365		Tageseinrichtungen für Kinder					
Nr.	Bezeichnung	Ergebnis des Vorjahres	Fortgeschr. Ansatz des HHJahres	Ergebnis des HHJahres	Vergl. Ansatz/Ergebnis des HHJahres		
00	Teilergebnisrechnung						
01	Privatrechtliche Leistungsentgelte	-500,00	-500,00	-500,00			
02	Öffentlich-rechtliche Leistungsentgelte						
03	Kostensatzleistungen und -erstattungen						
04	Bestandsveränderungen und andere akt. Eigenleistg.						
05	Steuern steuerähn. Ertr.einschl.Ertr.aus ges.Uml.						
06	Erträge aus Transferleistungen						
07	Ertr.a.Zuweisgn.u.Zusch.f.f.d.Zwecke u.allg.Uml.	-41.400,00	-65.000,00	-37.200,00	-27.800,00		
08	Ertr.a.Aufv.v.Sonderp.a.Inv.zuw.-zusch.u.-Beitr.	-2.901,00	-13.300,00	-11.348,00	-1.952,00		
09	Sonstige ordentliche Erträge						
10	Summe der ordentlichen Erträge (Pos. 1 - 9)	-44.801,00	-78.800,00	-49.048,00	-29.752,00		
11	Personalaufwendungen	301,48		374,70	-374,70		
12	Versorgungsaufwendungen						
13	Aufwendungen für Sach- und Dienstleistungen	30.191,39	32.800,00	35.111,17	-2.311,17		
14	Abschreibungen	12.301,20	30.930,00	33.932,34	-3.002,34		
15	Aufw.f. Zuweisungen und Zuschüsse s.bes.Finanzaufw	448.773,00	515.550,00	548.117,87	-32.567,87		
16	Steueraufw.einschl.Aufw.a.ges.Uml.verpfl.						
17	Transferaufwendungen						
18	Sonstige ordentliche Aufwendungen						
19	Summe der ordentlichen Aufwendungen (Pos. 11 - 18)	491.567,07	579.280,00	617.536,08	-38.256,08		
20	Verwaltungsergebnis (Pos. 10 ./ Ps. 19)	446.766,07	500.480,00	568.488,08	-68.008,08		
21	Finanzerträge						
22	Zinsen und ähnliche Aufwendungen						
23	Finanzergebnis (Pos. 21 - Pos. 22)						
24	Ordentliches Ergebnis (Pos. 20 + Pos. 23)	446.766,07	500.480,00	568.488,08	-68.008,08		
25	Außerordentliche Erträge	-11.800,08					
26	Außerordentliche Aufwendungen	12.035,88	10.700,00	44.207,68	-33.507,68		
27	Außerordentliches Ergebnis (Pos. 25 ./ Pos. 26)	235,80	10.700,00	44.207,68	-33.507,68		
28	Jahresergebnis vor internen Leistungsbeziehungen	447.001,87	511.180,00	612.695,76	-101.515,76		
29	Erträge der internen Leistungsbeziehungen						
30	Aufwendungen der internen Leistungsbeziehungen	11.925,00	16.310,00	20.503,80	-4.193,80		
31	Ergebnis der internen Leistungsbeziehungen	11.925,00	16.310,00	20.503,80	-4.193,80		
32	Jahresergebnis nach internen Leistungsbeziehungen	458.926,87	527.490,00	633.199,56	-105.709,56		

Jahresabschluss Stadt Lichtenfels

Teilergebnisrechnung 2016							
Lichtenfels							
Produktbereich 06		Kinder- und Jugendhilfe					
Produktebene 06365		Tageseinrichtungen für Kinder					
Produkt 063650		Tageseinrichtungen für Kinder					
Nr.	Bezeichnung	Ergebnis des Vorjahres	Fortgeschr. Ansatz des HHJahres	Ergebnis des HHJahres	Vergl. Ansatz/Ergebnis des HHJahres		
00	Teilergebnisrechnung						
01	Privatrechtliche Leistungsentgelte	-500,00	-500,00	-500,00			
02	Öffentlich-rechtliche Leistungsentgelte						
03	Kostensatzleistungen und -erstattungen						
04	Bestandsveränderungen und andere akt. Eigenleistg.						
05	Steuern steuerähnli. Ertr.einschl.Ertr.aus ges.Uml.						
06	Erträge aus Transferleistungen						
07	Ertr.a.Zuweisgn.u.Zusch.f.lfd.Zwecke u.allg.Uml.	-41.400,00	-65.000,00	-37.200,00	-27.800,00		
08	Ertr.a.Aufl.v.Sonderp.a.Inv.zuw.-zusch.u.-Beitr.	-2.901,00	-13.300,00	-11.348,00	-1.952,00		
09	Sonstige ordentliche Erträge						
10	Summe der ordentlichen Erträge (Pos. 1 - 9)	-44.801,00	-78.800,00	-49.048,00	-29.752,00		
11	Personalaufwendungen	301,48		374,70	-374,70		
12	Versorgungsaufwendungen						
13	Aufwendungen für Sach- und Dienstleistungen	30.191,39	32.800,00	35.111,17	-2.311,17		
14	Abschreibungen	12.301,20	30.930,00	33.932,34	-3.002,34		
15	Aufw.f. Zuweisungen und Zuschüsse s.bes.Finanzaufw	448.773,00	515.550,00	548.117,87	-32.567,87		
16	Steueraufw.einschl.Aufw.a.ges.Uml.verpfl.						
17	Transferaufwendungen						
18	Sonstige ordentliche Aufwendungen						
19	Summe der ordentlichen Aufwendungen (Pos. 11 - 18)	491.567,07	579.280,00	617.536,08	-38.256,08		
20	Verwaltungsergebnis (Pos. 10 ./ Ps. 19)	446.766,07	500.480,00	568.488,08	-68.008,08		
21	Finanzerträge						
22	Zinsen und ähnliche Aufwendungen						
23	Finanzergebnis (Pos. 21 - Pos. 22)						
24	Ordentliches Ergebnis (Pos. 20 + Pos. 23)	446.766,07	500.480,00	568.488,08	-68.008,08		
25	Außerordentliche Erträge	-11.800,08					
26	Außerordentliche Aufwendungen	12.035,88	10.700,00	44.207,68	-33.507,68		
27	Außerordentliches Ergebnis (Pos. 25 ./ Pos. 26)	235,80	10.700,00	44.207,68	-33.507,68		
28	Jahresergebnis vor internen Leistungsbeziehungen	447.001,87	511.180,00	612.695,76	-101.515,76		
29	Erträge der internen Leistungsbeziehungen						
30	Aufwendungen der internen Leistungsbeziehungen	11.925,00	16.310,00	20.503,80	-4.193,80		
31	Ergebnis der internen Leistungsbeziehungen	11.925,00	16.310,00	20.503,80	-4.193,80		
32	Jahresergebnis nach internen Leistungsbeziehungen	458.926,87	527.490,00	633.199,56	-105.709,56		

Jahresabschluss Stadt Lichtenfels

Teilergebnisrechnung 2016							
Lichtenfels							
Produktbereich 06		Kinder- und Jugendhilfe					
Produktebene 06366		Einrichtungen der Jugendarbeit					
Nr.	Bezeichnung	Ergebnis des Vorjahres	Fortgeschr. Ansatz des HHJahres	Ergebnis des HHJahres	Vergl. Ansatz/Ergebnis des HHJahres		
00	Teilergebnisrechnung						
01	Privatrechtliche Leistungsentgelte						
02	Öffentlich-rechtliche Leistungsentgelte						
03	Kostenersatzleistungen und -erstattungen						
04	Bestandsveränderungen und andere akt. Eigenleistg.						
05	Steuern steuerähn. Ertr.einschl.Ertr.aus ges.Uml.						
06	Erträge aus Transferleistungen						
07	Ertr.a.Zuweisgn.u.Zusch.f.lfd.Zwecke u.allg.Uml.						
08	Ertr.a.Aufv.v.Sonderp.a.Inv.zuw.-zusch.u.-Beitr.	-380,00	-380,00	-371,00	-9,00		
09	Sonstige ordentliche Erträge						
10	Summe der ordentlichen Erträge (Pos. 1 - 9)	-380,00	-380,00	-371,00	-9,00		
11	Personalaufwendungen	1.129,63	1.900,00	1.566,24	333,76		
12	Versorgungsaufwendungen	55,43	200,00	104,16	95,84		
13	Aufwendungen für Sach- und Dienstleistungen	1.944,04	4.250,00	2.217,51	2.032,49		
14	Abschreibungen	6.820,00	5.300,00	5.856,80	-556,80		
15	Aufw.f. Zuweisungen und Zuschüsse s.bes.Finanzaufw						
16	Steueraufw.einschl.Aufw.a.ges.Uml.verpfl.						
17	Transferaufwendungen						
18	Sonstige ordentliche Aufwendungen						
19	Summe der ordentlichen Aufwendungen (Pos. 11 - 18)	9.949,10	11.650,00	9.744,71	1.905,29		
20	Verwaltungsergebnis (Pos. 10 ./ Ps. 19)	9.569,10	11.270,00	9.373,71	1.896,29		
21	Finanzerträge						
22	Zinsen und ähnliche Aufwendungen						
23	Finanzergebnis (Pos. 21 - Pos. 22)						
24	Ordentliches Ergebnis (Pos. 20 + Pos. 23)	9.569,10	11.270,00	9.373,71	1.896,29		
25	Außerordentliche Erträge	-5.395,80		-149,00	149,00		
26	Außerordentliche Aufwendungen	18,10		3.817,00	-3.817,00		
27	Außerordentliches Ergebnis (Pos. 25 ./ Pos. 26)	-5.377,70		3.668,00	-3.668,00		
28	Jahresergebnis vor internen Leistungsbeziehungen	4.191,40	11.270,00	13.041,71	-1.771,71		
29	Erträge der internen Leistungsbeziehungen						
30	Aufwendungen der internen Leistungsbeziehungen	8.775,00	8.580,00	8.970,00	-390,00		
31	Ergebnis der internen Leistungsbeziehungen	8.775,00	8.580,00	8.970,00	-390,00		
32	Jahresergebnis nach internen Leistungsbeziehungen	12.966,40	19.850,00	22.011,71	-2.161,71		

Jahresabschluss Stadt Lichtenfels

Teilergebnisrechnung 2016							
Lichtenfels							
	Produktbereich	06	Kinder- und Jugendhilfe				
	Produktebene	06366	Einrichtungen der Jugendarbeit				
	Produkt	063660	Einrichtungen der Jugendarbeit				
Nr.	Bezeichnung	Ergebnis des Vorjahres	Fortgeschr. Ansatz des HHJahres	Ergebnis des HHJahres	Vergl. Ansatz/Ergebnis des HHJahres		
00	Teilergebnisrechnung						
01	Privatrechtliche Leistungsentgelte						
02	Öffentlich-rechtliche Leistungsentgelte						
03	Kostensatzleistungen und -erstattungen						
04	Bestandsveränderungen und andere akt. Eigenleistg.						
05	Steuern steuerähnli. Ertr.einschl.Ertr.aus ges.Uml.						
06	Erträge aus Transferleistungen						
07	Ertr.a.Zuweisgn.u.Zusch.f.lfd.Zwecke u.allg.Uml.						
08	Ertr.a.Aufl.v.Sonderp.a.Inv.zuw.-zusch.u.-Beitr.	-380,00	-380,00	-371,00	-9,00		
09	Sonstige ordentliche Erträge						
10	Summe der ordentlichen Erträge (Pos. 1 - 9)	-380,00	-380,00	-371,00	-9,00		
11	Personalaufwendungen	1.129,63	1.900,00	1.566,24	333,76		
12	Versorgungsaufwendungen	55,43	200,00	104,16	95,84		
13	Aufwendungen für Sach- und Dienstleistungen	1.944,04	4.250,00	2.217,51	2.032,49		
14	Abschreibungen	6.820,00	5.300,00	5.856,80	-556,80		
15	Aufw.f. Zuweisungen und Zuschüsse s.bes.Finanzaufw						
16	Steueraufw.einschl.Aufw.a.ges.Uml.verpfl.						
17	Transferaufwendungen						
18	Sonstige ordentliche Aufwendungen						
19	Summe der ordentlichen Aufwendungen (Pos. 11 - 18)	9.949,10	11.650,00	9.744,71	1.905,29		
20	Verwaltungsergebnis (Pos. 10 ./ Ps. 19)	9.569,10	11.270,00	9.373,71	1.896,29		
21	Finanzerträge						
22	Zinsen und ähnliche Aufwendungen						
23	Finanzergebnis (Pos. 21 - Pos. 22)						
24	Ordentliches Ergebnis (Pos. 20 + Pos. 23)	9.569,10	11.270,00	9.373,71	1.896,29		
25	Außerordentliche Erträge	-5.395,80		-149,00	149,00		
26	Außerordentliche Aufwendungen	18,10		3.817,00	-3.817,00		
27	Außerordentliches Ergebnis (Pos. 25 ./ Pos. 26)	-5.377,70		3.668,00	-3.668,00		
28	Jahresergebnis vor internen Leistungsbeziehungen	4.191,40	11.270,00	13.041,71	-1.771,71		
29	Erträge der internen Leistungsbeziehungen						
30	Aufwendungen der internen Leistungsbeziehungen	8.775,00	8.580,00	8.970,00	-390,00		
31	Ergebnis der internen Leistungsbeziehungen	8.775,00	8.580,00	8.970,00	-390,00		
32	Jahresergebnis nach internen Leistungsbeziehungen	12.966,40	19.850,00	22.011,71	-2.161,71		

Jahresabschluss Stadt Lichtenfels

Teilergebnisrechnung 2016							
Lichtenfels							
Produktbereich 06		Kinder- und Jugendhilfe					
Produktebene 06367		Sonst.Einricht.der Kinder-, Jugend-, u.Fam.Hilfe					
Nr.	Bezeichnung	Ergebnis des Vorjahres	Fortgeschr. Ansatz des HHJahres	Ergebnis des HHJahres	Vergl. Ansatz/Ergebnis des HHJahres		
00	Teilergebnisrechnung						
01	Privatrechtliche Leistungsentgelte						
02	Öffentlich-rechtliche Leistungsentgelte						
03	Kostensatzleistungen und -erstattungen						
04	Bestandsveränderungen und andere akt. Eigenleistg.						
05	Steuern steuerähn. Ertr.einschl.Ertr.aus ges.Uml.						
06	Erträge aus Transferleistungen						
07	Ertr.a.Zuweisgn.u.Zusch.f.lfd.Zwecke u.allg.Uml.						
08	Ertr.a.Aufl.v.Sonderp.a.Inv.zuw.-zusch.u.-Beitr.						
09	Sonstige ordentliche Erträge						
10	Summe der ordentlichen Erträge (Pos. 1 - 9)						
11	Personalaufwendungen						
12	Versorgungsaufwendungen						
13	Aufwendungen für Sach- und Dienstleistungen						
14	Abschreibungen						
15	Aufw.f. Zuweisungen und Zuschüsse s.bes.Finanzaufw	14.000,00	14.000,00	11.010,42	2.989,58		
16	Steueraufw.einschl.Aufw.a.ges.Uml.verpfl.						
17	Transferaufwendungen						
18	Sonstige ordentliche Aufwendungen						
19	Summe der ordentlichen Aufwendungen (Pos. 11 - 18)	14.000,00	14.000,00	11.010,42	2.989,58		
20	Verwaltungsergebnis (Pos. 10 ./ Ps. 19)	14.000,00	14.000,00	11.010,42	2.989,58		
21	Finanzerträge						
22	Zinsen und ähnliche Aufwendungen						
23	Finanzergebnis (Pos. 21 - Pos. 22)						
24	Ordentliches Ergebnis (Pos. 20 + Pos. 23)	14.000,00	14.000,00	11.010,42	2.989,58		
25	Außerordentliche Erträge			-1.765,27	1.765,27		
26	Außerordentliche Aufwendungen	731,50					
27	Außerordentliches Ergebnis (Pos. 25 ./ Pos. 26)	731,50		-1.765,27	1.765,27		
28	Jahresergebnis vor internen Leistungsbeziehungen	14.731,50	14.000,00	9.245,15	4.754,85		
29	Erträge der internen Leistungsbeziehungen						
30	Aufwendungen der internen Leistungsbeziehungen	399,00	1.000,00	942,00	58,00		
31	Ergebnis der internen Leistungsbeziehungen	399,00	1.000,00	942,00	58,00		
32	Jahresergebnis nach internen Leistungsbeziehungen	15.130,50	15.000,00	10.187,15	4.812,85		

Jahresabschluss Stadt Lichtenfels

Teilergebnisrechnung 2016							
Lichtenfels							
Produktbereich 06		Kinder- und Jugendhilfe					
Produktebene 06367		Sonst.Einricht.der Kinder-, Jugend-, u.Fam.Hilfe					
Produkt 063670		Sonst.Einricht.der Kinder-, Jugend-, u.Fam.Hilfe					
Nr.	Bezeichnung	Ergebnis des Vorjahres	Fortgeschr. Ansatz des HHJahres	Ergebnis des HHJahres	Vergl. Ansatz/Ergebnis des HHJahres		
00	Teilergebnisrechnung						
01	Privatrechtliche Leistungsentgelte						
02	Öffentlich-rechtliche Leistungsentgelte						
03	Kostensatzleistungen und -erstattungen						
04	Bestandsveränderungen und andere akt. Eigenleistg.						
05	Steuern steuerähn. Ertr.einschl.Ertr.aus ges.Uml.						
06	Erträge aus Transferleistungen						
07	Ertr.a.Zuweisgn.u.Zusch.f.lfd.Zwecke u.allg.Uml.						
08	Ertr.a.Aufl.v.Sonderp.a.Inv.zuw.-zusch.u.-Beitr.						
09	Sonstige ordentliche Erträge						
10	Summe der ordentlichen Erträge (Pos. 1 - 9)						
11	Personalaufwendungen						
12	Versorgungsaufwendungen						
13	Aufwendungen für Sach- und Dienstleistungen						
14	Abschreibungen						
15	Aufw.f. Zuweisungen und Zuschüsse s.bes.Finanzaufw	14.000,00	14.000,00	11.010,42	2.989,58		
16	Steueraufw.einschl.Aufw.a.ges.Uml.verpfl.						
17	Transferaufwendungen						
18	Sonstige ordentliche Aufwendungen						
19	Summe der ordentlichen Aufwendungen (Pos. 11 - 18)	14.000,00	14.000,00	11.010,42	2.989,58		
20	Verwaltungsergebnis (Pos. 10 ./ Ps. 19)	14.000,00	14.000,00	11.010,42	2.989,58		
21	Finanzerträge						
22	Zinsen und ähnliche Aufwendungen						
23	Finanzergebnis (Pos. 21 - Pos. 22)						
24	Ordentliches Ergebnis (Pos. 20 + Pos. 23)	14.000,00	14.000,00	11.010,42	2.989,58		
25	Außerordentliche Erträge			-1.765,27	1.765,27		
26	Außerordentliche Aufwendungen	731,50					
27	Außerordentliches Ergebnis (Pos. 25 ./ Pos. 26)	731,50		-1.765,27	1.765,27		
28	Jahresergebnis vor internen Leistungsbeziehungen	14.731,50	14.000,00	9.245,15	4.754,85		
29	Erträge der internen Leistungsbeziehungen						
30	Aufwendungen der internen Leistungsbeziehungen	399,00	1.000,00	942,00	58,00		
31	Ergebnis der internen Leistungsbeziehungen	399,00	1.000,00	942,00	58,00		
32	Jahresergebnis nach internen Leistungsbeziehungen	15.130,50	15.000,00	10.187,15	4.812,85		

Jahresabschluss Stadt Lichtenfels

Teilergebnisrechnung 2016							
Lichtenfels							
Produktbereich 08		Sportförderung					
Produktebene 08421		Förderung des Sports					
Nr.	Bezeichnung	Ergebnis des Vorjahres	Fortgeschr. Ansatz des HHJahres	Ergebnis des HHJahres	Vergl. Ansatz/Ergebnis des HHJahres		
00	Teilergebnisrechnung						
01	Privatrechtliche Leistungsentgelte						
02	Öffentlich-rechtliche Leistungsentgelte						
03	Kostenersatzleistungen und -erstattungen						
04	Bestandsveränderungen und andere akt. Eigenleistg.						
05	Steuern steuerähnli. Ertr.einschl.Ertr.aus ges.Uml.						
06	Erträge aus Transferleistungen						
07	Ertr.a.Zuweisgn.u.Zusch.f.lfd.Zwecke u.allg.Uml.						
08	Ertr.a.Aufw.v.Sonderp.a.Inv.zuw.-zusch.u.-Beitr.						
09	Sonstige ordentliche Erträge	-266,18	-400,00	-289,47	-110,53		
10	Summe der ordentlichen Erträge (Pos. 1 - 9)	-266,18	-400,00	-289,47	-110,53		
11	Personalaufwendungen						
12	Versorgungsaufwendungen						
13	Aufwendungen für Sach- und Dienstleistungen	723,54	1.000,00	888,72	111,28		
14	Abschreibungen	6.979,00	7.000,00	6.979,00	21,00		
15	Aufw.f. Zuweisungen und Zuschüsse s.bes.Finanzaufw	678,32	5.700,00	2.312,99	3.387,01		
16	Steueraufw.einschl.Aufw.a.ges.Uml.verpfl.						
17	Transferaufwendungen						
18	Sonstige ordentliche Aufwendungen						
19	Summe der ordentlichen Aufwendungen (Pos. 11 - 18)	8.380,86	13.700,00	10.180,71	3.519,29		
20	Verwaltungsergebnis (Pos. 10 ./ Ps. 19)	8.114,68	13.300,00	9.891,24	3.408,76		
21	Finanzerträge						
22	Zinsen und ähnliche Aufwendungen						
23	Finanzergebnis (Pos. 21 - Pos. 22)						
24	Ordentliches Ergebnis (Pos. 20 + Pos. 23)	8.114,68	13.300,00	9.891,24	3.408,76		
25	Außerordentliche Erträge						
26	Außerordentliche Aufwendungen	3.596,18	3.500,00	2.287,77	1.212,23		
27	Außerordentliches Ergebnis (Pos. 25 ./ Pos. 26)	3.596,18	3.500,00	2.287,77	1.212,23		
28	Jahresergebnis vor internen Leistungsbeziehungen	11.710,86	16.800,00	12.179,01	4.620,99		
29	Erträge der internen Leistungsbeziehungen						
30	Aufwendungen der internen Leistungsbeziehungen	51.334,00	38.500,00	44.778,50	-6.278,50		
31	Ergebnis der internen Leistungsbeziehungen	51.334,00	38.500,00	44.778,50	-6.278,50		
32	Jahresergebnis nach internen Leistungsbeziehungen	63.044,86	55.300,00	56.957,51	-1.657,51		

Jahresabschluss Stadt Lichtenfels

Teilergebnisrechnung 2016							
Lichtenfels							
Produktbereich 08		Sportförderung					
Produktebene 08421		Förderung des Sports					
Produkt 084210		Förderung des Sports					
Nr.	Bezeichnung	Ergebnis des Vorjahres	Fortgeschr. Ansatz des HHJahres	Ergebnis des HHJahres	Vergl. Ansatz/Ergebnis des HHJahres		
00	Teilergebnisrechnung						
01	Privatrechtliche Leistungsentgelte						
02	Öffentlich-rechtliche Leistungsentgelte						
03	Kostensatzleistungen und -erstattungen						
04	Bestandsveränderungen und andere akt. Eigenleistg.						
05	Steuern steuerähnli. Ertr.einschl.Ertr.aus ges.Uml.						
06	Erträge aus Transferleistungen						
07	Ertr.a.Zuweisgn.u.Zusch.f.lfd.Zwecke u.allg.Uml.						
08	Ertr.a.Aufl.v.Sonderp.a.Inv.zuw.-zusch.u.-Beitr.						
09	Sonstige ordentliche Erträge	-266,18	-400,00	-289,47	-110,53		
10	Summe der ordentlichen Erträge (Pos. 1 - 9)	-266,18	-400,00	-289,47	-110,53		
11	Personalaufwendungen						
12	Versorgungsaufwendungen						
13	Aufwendungen für Sach- und Dienstleistungen	723,54	1.000,00	888,72	111,28		
14	Abschreibungen	6.979,00	7.000,00	6.979,00	21,00		
15	Aufw.f. Zuweisungen und Zuschüsse s.bes.Finanzaufw	678,32	5.700,00	2.312,99	3.387,01		
16	Steueraufw.einschl.Aufw.a.ges.Uml.verpfl.						
17	Transferaufwendungen						
18	Sonstige ordentliche Aufwendungen						
19	Summe der ordentlichen Aufwendungen (Pos. 11 - 18)	8.380,86	13.700,00	10.180,71	3.519,29		
20	Verwaltungsergebnis (Pos. 10 ./ Ps. 19)	8.114,68	13.300,00	9.891,24	3.408,76		
21	Finanzerträge						
22	Zinsen und ähnliche Aufwendungen						
23	Finanzergebnis (Pos. 21 - Pos. 22)						
24	Ordentliches Ergebnis (Pos. 20 + Pos. 23)	8.114,68	13.300,00	9.891,24	3.408,76		
25	Außerordentliche Erträge						
26	Außerordentliche Aufwendungen	3.596,18	3.500,00	2.287,77	1.212,23		
27	Außerordentliches Ergebnis (Pos. 25 ./ Pos. 26)	3.596,18	3.500,00	2.287,77	1.212,23		
28	Jahresergebnis vor internen Leistungsbeziehungen	11.710,86	16.800,00	12.179,01	4.620,99		
29	Erträge der internen Leistungsbeziehungen						
30	Aufwendungen der internen Leistungsbeziehungen	51.334,00	38.500,00	44.778,50	-6.278,50		
31	Ergebnis der internen Leistungsbeziehungen	51.334,00	38.500,00	44.778,50	-6.278,50		
32	Jahresergebnis nach internen Leistungsbeziehungen	63.044,86	55.300,00	56.957,51	-1.657,51		

Jahresabschluss Stadt Lichtenfels

Teilergebnisrechnung 2016							
Lichtenfels							
Produktbereich 08		Sportförderung					
Produktebene 08424		Sportstätten und Bäder					
Nr.	Bezeichnung	Ergebnis des Vorjahres	Fortgeschr. Ansatz des HHJahres	Ergebnis des HHJahres	Vergl. Ansatz/Ergebnis des HHJahres		
00	Teilergebnisrechnung						
01	Privatrechtliche Leistungsentgelte						
02	Öffentlich-rechtliche Leistungsentgelte	-9.019,50	-9.500,00	-10.615,50	1.115,50		
03	Kostenersatzleistungen und -erstattungen	-138,60	-150,00	-308,67	158,67		
04	Bestandsveränderungen und andere akt. Eigenleistg.						
05	Steuern steuerähnli. Ertr.einschl.Ertr.aus ges.Uml.						
06	Erträge aus Transferleistungen						
07	Ertr.a.Zuweisgn.u.Zusch.f.lfd.Zwecke u.allg.Uml.						
08	Ertr.a.Aufv.v.Sonderp.a.Inv.zuw.-zusch.u.-Beitr.	-7.089,00	-7.070,00	-14.914,00	7.844,00		
09	Sonstige ordentliche Erträge	-5.384,60	-6.000,00	-6.731,83	731,83		
10	Summe der ordentlichen Erträge (Pos. 1 - 9)	-21.631,70	-22.720,00	-32.570,00	9.850,00		
11	Personalaufwendungen	3.719,74	4.400,00	4.012,71	387,29		
12	Versorgungsaufwendungen	294,50	400,00	304,49	95,51		
13	Aufwendungen für Sach- und Dienstleistungen	33.663,78	38.950,00	37.612,33	1.337,67		
14	Abschreibungen	35.233,51	35.750,00	38.255,37	-2.505,37		
15	Aufw.f. Zuweisungen und Zuschüsse s.bes.Finanzaufw	100,00	3.000,00	2.335,88	664,12		
16	Steueraufw.einschl.Aufw.a.ges.Uml.verpfl.						
17	Transferaufwendungen						
18	Sonstige ordentliche Aufwendungen	23,80	50,00	23,80	26,20		
19	Summe der ordentlichen Aufwendungen (Pos. 11 - 18)	73.035,33	82.550,00	82.544,58	5,42		
20	Verwaltungsergebnis (Pos. 10 ./ Ps. 19)	51.403,63	59.830,00	49.974,58	9.855,42		
21	Finanzerträge						
22	Zinsen und ähnliche Aufwendungen						
23	Finanzergebnis (Pos. 21 - Pos. 22)						
24	Ordentliches Ergebnis (Pos. 20 + Pos. 23)	51.403,63	59.830,00	49.974,58	9.855,42		
25	Außerordentliche Erträge	-536,00					
26	Außerordentliche Aufwendungen	764,52		200,00	-200,00		
27	Außerordentliches Ergebnis (Pos. 25 ./ Pos. 26)	228,52		200,00	-200,00		
28	Jahresergebnis vor internen Leistungsbeziehungen	51.632,15	59.830,00	50.174,58	9.655,42		
29	Erträge der internen Leistungsbeziehungen	-22.576,00	-14.600,00	-16.611,00	2.011,00		
30	Aufwendungen der internen Leistungsbeziehungen	4.640,00	1.430,00	5.180,00	-3.750,00		
31	Ergebnis der internen Leistungsbeziehungen	-17.936,00	-13.170,00	-11.431,00	-1.739,00		
32	Jahresergebnis nach internen Leistungsbeziehungen	33.696,15	46.660,00	38.743,58	7.916,42		

Jahresabschluss Stadt Lichtenfels

Teilergebnisrechnung 2016							
Lichtenfels							
Produktbereich 08		Sportförderung					
Produktebene 08424		Sportstätten und Bäder					
Produkt 084240		Bereitstellung von Sportstätten					
Nr.	Bezeichnung	Ergebnis des Vorjahres	Fortgeschr. Ansatz des HHJahres	Ergebnis des HHJahres	Vergl. Ansatz/Ergebnis des HHJahres		
00	Teilergebnisrechnung						
01	Privatrechtliche Leistungsentgelte						
02	Öffentlich-rechtliche Leistungsentgelte	-9.019,50	-9.500,00	-10.615,50	1.115,50		
03	Kostensersatzleistungen und -erstattungen	-138,60	-150,00	-308,67	158,67		
04	Bestandsveränderungen und andere akt. Eigenleistg.						
05	Steuern steuerähnli. Ertr.einschl.Ertr.aus ges.Uml.						
06	Erträge aus Transferleistungen						
07	Ertr.a.Zuweisgn.u.Zusch.f.lfd.Zwecke u.allg.Uml.						
08	Ertr.a.Aufl.v.Sonderp.a.Inv.zuw.-zusch.u.-Beitr.	-7.089,00	-7.070,00	-14.914,00	7.844,00		
09	Sonstige ordentliche Erträge	-5.384,60	-6.000,00	-6.731,83	731,83		
10	Summe der ordentlichen Erträge (Pos. 1 - 9)	-21.631,70	-22.720,00	-32.570,00	9.850,00		
11	Personalaufwendungen	3.719,74	4.400,00	4.012,71	387,29		
12	Versorgungsaufwendungen	294,50	400,00	304,49	95,51		
13	Aufwendungen für Sach- und Dienstleistungen	33.663,78	38.950,00	37.612,33	1.337,67		
14	Abschreibungen	35.233,51	35.750,00	38.255,37	-2.505,37		
15	Aufw.f. Zuweisungen und Zuschüsse s.bes.Finanzaufw	100,00	3.000,00	2.335,88	664,12		
16	Steueraufw.einschl.Aufw.a.ges.Uml.verpfl.						
17	Transferaufwendungen						
18	Sonstige ordentliche Aufwendungen	23,80	50,00	23,80	26,20		
19	Summe der ordentlichen Aufwendungen (Pos. 11 - 18)	73.035,33	82.550,00	82.544,58	5,42		
20	Verwaltungsergebnis (Pos. 10 ./ Ps. 19)	51.403,63	59.830,00	49.974,58	9.855,42		
21	Finanzerträge						
22	Zinsen und ähnliche Aufwendungen						
23	Finanzergebnis (Pos. 21 - Pos. 22)						
24	Ordentliches Ergebnis (Pos. 20 + Pos. 23)	51.403,63	59.830,00	49.974,58	9.855,42		
25	Außerordentliche Erträge	-536,00					
26	Außerordentliche Aufwendungen	764,52		200,00	-200,00		
27	Außerordentliches Ergebnis (Pos. 25 ./ Pos. 26)	228,52		200,00	-200,00		
28	Jahresergebnis vor internen Leistungsbeziehungen	51.632,15	59.830,00	50.174,58	9.655,42		
29	Erträge der internen Leistungsbeziehungen	-22.576,00	-14.600,00	-16.611,00	2.011,00		
30	Aufwendungen der internen Leistungsbeziehungen	4.640,00	1.430,00	5.180,00	-3.750,00		
31	Ergebnis der internen Leistungsbeziehungen	-17.936,00	-13.170,00	-11.431,00	-1.739,00		
32	Jahresergebnis nach internen Leistungsbeziehungen	33.696,15	46.660,00	38.743,58	7.916,42		

Jahresabschluss Stadt Lichtenfels

Teilergebnisrechnung 2016						
Lichtenfels						
Produktbereich 09		Räumliche Planung u. Entwicklung, Geoinformationen				
Produktebene 09511		Räumliche Planungs- und Entwicklungsmaßnahmen				
Nr.	Bezeichnung	Ergebnis des Vorjahres	Fortgeschr. Ansatz des HHJahres	Ergebnis des HHJahres	Vergl. Ansatz/Ergebnis des HHJahres	
00	Teilergebnisrechnung					
01	Privatrechtliche Leistungsentgelte					
02	Öffentlich-rechtliche Leistungsentgelte					
03	Kostenersatzleistungen und -erstattungen	-1.906,73		-2.671,64	2.671,64	
04	Bestandsveränderungen und andere akt. Eigenleistg.					
05	Steuern steuerähnli. Ertr.einschl.Ertr.aus ges.Uml.					
06	Erträge aus Transferleistungen					
07	Ertr.a.Zuweisgn.u.Zusch.f.f.d.Zwecke u.allg.Uml.	-12.186,00	-6.000,00	-4.256,00	-1.744,00	
08	Ertr.a.Aufv.v.Sonderp.a.Inv.zuw.-zusch.u.-Beitr.	-7.721,00	-7.720,00	-7.719,00	-1,00	
09	Sonstige ordentliche Erträge					
10	Summe der ordentlichen Erträge (Pos. 1 - 9)	-21.813,73	-13.720,00	-14.646,64	926,64	
11	Personalaufwendungen					
12	Versorgungsaufwendungen					
13	Aufwendungen für Sach- und Dienstleistungen	6.621,35	10.500,00	6.444,22	4.055,78	
14	Abschreibungen	22.534,60	22.550,00	26.476,40	-3.926,40	
15	Aufw.f. Zuweisungen und Zuschüsse s.bes.Finanzaufw					
16	Steueraufw.einschl.Aufw.a.ges.Uml.verpfl.					
17	Transferaufwendungen					
18	Sonstige ordentliche Aufwendungen					
19	Summe der ordentlichen Aufwendungen (Pos. 11 - 18)	29.155,95	33.050,00	32.920,62	129,38	
20	Verwaltungsergebnis (Pos. 10 ./ Ps. 19)	7.342,22	19.330,00	18.273,98	1.056,02	
21	Finanzerträge					
22	Zinsen und ähnliche Aufwendungen					
23	Finanzergebnis (Pos. 21 - Pos. 22)					
24	Ordentliches Ergebnis (Pos. 20 + Pos. 23)	7.342,22	19.330,00	18.273,98	1.056,02	
25	Außerordentliche Erträge					
26	Außerordentliche Aufwendungen			4.649,71	-4.649,71	
27	Außerordentliches Ergebnis (Pos. 25 ./ Pos. 26)			4.649,71	-4.649,71	
28	Jahresergebnis vor internen Leistungsbeziehungen	7.342,22	19.330,00	22.923,69	-3.593,69	
29	Erträge der internen Leistungsbeziehungen					
30	Aufwendungen der internen Leistungsbeziehungen	100,00				
31	Ergebnis der internen Leistungsbeziehungen	100,00				
32	Jahresergebnis nach internen Leistungsbeziehungen	7.442,22	19.330,00	22.923,69	-3.593,69	

Jahresabschluss Stadt Lichtenfels

Teilergebnisrechnung 2016							
Lichtenfels							
Produktbereich 09		Räumliche Planung u. Entwicklung, Geoinformationen					
Produktebene 09511		Räumliche Planungs- und Entwicklungsmaßnahmen					
Produkt 095110		Bauleitplanung					
Nr.	Bezeichnung	Ergebnis des Vorjahres	Fortgeschr. Ansatz des HHJahres	Ergebnis des HHJahres	Vergl. Ansatz/Ergebnis des HHJahres		
00	Teilergebnisrechnung						
01	Privatrechtliche Leistungsentgelte						
02	Öffentlich-rechtliche Leistungsentgelte						
03	Kostensatzleistungen und -erstattungen	-1.906,73		-2.671,64	2.671,64		
04	Bestandsveränderungen und andere akt. Eigenleistg.						
05	Steuern steuerähnli. Ertr.einschl.Ertr.aus ges.Uml.						
06	Erträge aus Transferleistungen						
07	Ertr.a.Zuweisgn.u.Zusch.f.lfd.Zwecke u.allg.Uml.	-12.186,00	-6.000,00	-4.256,00	-1.744,00		
08	Ertr.a.Aufl.v.Sonderp.a.Inv.zuw.-zusch.u.-Beitr.	-7.721,00	-7.720,00	-7.719,00	-1,00		
09	Sonstige ordentliche Erträge						
10	Summe der ordentlichen Erträge (Pos. 1 - 9)	-21.813,73	-13.720,00	-14.646,64	926,64		
11	Personalaufwendungen						
12	Versorgungsaufwendungen						
13	Aufwendungen für Sach- und Dienstleistungen	6.621,35	10.500,00	6.444,22	4.055,78		
14	Abschreibungen	22.534,60	22.550,00	26.476,40	-3.926,40		
15	Aufw.f. Zuweisungen und Zuschüsse s.bes.Finanzaufw						
16	Steueraufw.einschl.Aufw.a.ges.Uml.verpfl.						
17	Transferaufwendungen						
18	Sonstige ordentliche Aufwendungen						
19	Summe der ordentlichen Aufwendungen (Pos. 11 - 18)	29.155,95	33.050,00	32.920,62	129,38		
20	Verwaltungsergebnis (Pos. 10 ./ Ps. 19)	7.342,22	19.330,00	18.273,98	1.056,02		
21	Finanzerträge						
22	Zinsen und ähnliche Aufwendungen						
23	Finanzergebnis (Pos. 21 - Pos. 22)						
24	Ordentliches Ergebnis (Pos. 20 + Pos. 23)	7.342,22	19.330,00	18.273,98	1.056,02		
25	Außerordentliche Erträge						
26	Außerordentliche Aufwendungen			4.649,71	-4.649,71		
27	Außerordentliches Ergebnis (Pos. 25 ./ Pos. 26)			4.649,71	-4.649,71		
28	Jahresergebnis vor internen Leistungsbeziehungen	7.342,22	19.330,00	22.923,69	-3.593,69		
29	Erträge der internen Leistungsbeziehungen						
30	Aufwendungen der internen Leistungsbeziehungen	100,00					
31	Ergebnis der internen Leistungsbeziehungen	100,00					
32	Jahresergebnis nach internen Leistungsbeziehungen	7.442,22	19.330,00	22.923,69	-3.593,69		

Jahresabschluss Stadt Lichtenfels

Teilergebnisrechnung 2016							
Lichtenfels							
Produktbereich 10		Bauen und Wohnen					
Produktebene 10521		Bau- und Grundstücksordnung					
Nr.	Bezeichnung	Ergebnis des Vorjahres	Fortgeschr. Ansatz des HHJahres	Ergebnis des HHJahres	Vergl. Ansatz/Ergebnis des HHJahres		
00	Teilergebnisrechnung						
01	Privatrechtliche Leistungsentgelte						
02	Öffentlich-rechtliche Leistungsentgelte						
03	Kostenersatzleistungen und -erstattungen						
04	Bestandsveränderungen und andere akt. Eigenleistg.						
05	Steuern steuerähnli. Ertr.einschl.Ertr.aus ges.Uml.						
06	Erträge aus Transferleistungen						
07	Ertr.a.Zuweisgn.u.Zusch.f.lfd.Zwecke u.allg.Uml.	-25.000,00					
08	Ertr.a.Aufw.v.Sonderp.a.Inv.zuw.-zusch.u.-Beitr.						
09	Sonstige ordentliche Erträge			-11,40	11,40		
10	Summe der ordentlichen Erträge (Pos. 1 - 9)	-25.000,00		-11,40	11,40		
11	Personalaufwendungen	15.131,94	15.800,00	15.477,07	322,93		
12	Versorgungsaufwendungen	1.622,17	1.950,00	2.080,50	-130,50		
13	Aufwendungen für Sach- und Dienstleistungen	48.404,42	48.850,00	46.635,93	2.214,07		
14	Abschreibungen	78,00		938,00	-938,00		
15	Aufw.f. Zuweisungen und Zuschüsse s.bes.Finanzaufw		500,00	1.170,08	-670,08		
16	Steueraufw.einschl.Aufw.a.ges.Uml.verpfl.						
17	Transferaufwendungen						
18	Sonstige ordentliche Aufwendungen						
19	Summe der ordentlichen Aufwendungen (Pos. 11 - 18)	65.236,53	67.100,00	66.301,58	798,42		
20	Verwaltungsergebnis (Pos. 10 ./ Ps. 19)	40.236,53	67.100,00	66.290,18	809,82		
21	Finanzerträge						
22	Zinsen und ähnliche Aufwendungen						
23	Finanzergebnis (Pos. 21 - Pos. 22)						
24	Ordentliches Ergebnis (Pos. 20 + Pos. 23)	40.236,53	67.100,00	66.290,18	809,82		
25	Außerordentliche Erträge						
26	Außerordentliche Aufwendungen						
27	Außerordentliches Ergebnis (Pos. 25 ./ Pos. 26)						
28	Jahresergebnis vor internen Leistungsbeziehungen	40.236,53	67.100,00	66.290,18	809,82		
29	Erträge der internen Leistungsbeziehungen	-26.160,00		-30.898,26	30.898,26		
30	Aufwendungen der internen Leistungsbeziehungen						
31	Ergebnis der internen Leistungsbeziehungen	-26.160,00		-30.898,26	30.898,26		
32	Jahresergebnis nach internen Leistungsbeziehungen	14.076,53	67.100,00	35.391,92	31.708,08		

Jahresabschluss Stadt Lichtenfels

Teilergebnisrechnung 2016							
Lichtenfels							
Produktbereich 10		Bauen und Wohnen					
Produktebene 10521		Bau- und Grundstücksordnung					
Produkt 105210		Bauliche Ausführung, Bauverwaltung, städt. Bauamt					
Nr.	Bezeichnung	Ergebnis des Vorjahres	Fortgeschr. Ansatz des HHJahres	Ergebnis des HHJahres	Vergl. Ansatz/Ergebnis des HHJahres		
00	Teilergebnisrechnung						
01	Privatrechtliche Leistungsentgelte						
02	Öffentlich-rechtliche Leistungsentgelte						
03	Kostensatzleistungen und -erstattungen						
04	Bestandsveränderungen und andere akt. Eigenleistg.						
05	Steuern steuerähnli. Ertr.einschl.Ertr.aus ges.Uml.						
06	Erträge aus Transferleistungen						
07	Ertr.a.Zuweisgn.u.Zusch.f.lfd.Zwecke u.allg.Uml.	-25.000,00					
08	Ertr.a.Aufl.v.Sonderp.a.Inv.zuw.-zusch.u.-Beitr.						
09	Sonstige ordentliche Erträge			-11,40	11,40		
10	Summe der ordentlichen Erträge (Pos. 1 - 9)	-25.000,00		-11,40	11,40		
11	Personalaufwendungen	15.131,94	15.800,00	15.477,07	322,93		
12	Versorgungsaufwendungen	1.622,17	1.950,00	2.080,50	-130,50		
13	Aufwendungen für Sach- und Dienstleistungen	48.404,42	48.850,00	46.635,93	2.214,07		
14	Abschreibungen	78,00		938,00	-938,00		
15	Aufw.f. Zuweisungen und Zuschüsse s.bes.Finanzaufw		500,00	1.170,08	-670,08		
16	Steueraufw.einschl.Aufw.a.ges.Uml.verpfl.						
17	Transferaufwendungen						
18	Sonstige ordentliche Aufwendungen						
19	Summe der ordentlichen Aufwendungen (Pos. 11 - 18)	65.236,53	67.100,00	66.301,58	798,42		
20	Verwaltungsergebnis (Pos. 10 ./ Ps. 19)	40.236,53	67.100,00	66.290,18	809,82		
21	Finanzerträge						
22	Zinsen und ähnliche Aufwendungen						
23	Finanzergebnis (Pos. 21 - Pos. 22)						
24	Ordentliches Ergebnis (Pos. 20 + Pos. 23)	40.236,53	67.100,00	66.290,18	809,82		
25	Außerordentliche Erträge						
26	Außerordentliche Aufwendungen						
27	Außerordentliches Ergebnis (Pos. 25 ./ Pos. 26)						
28	Jahresergebnis vor internen Leistungsbeziehungen	40.236,53	67.100,00	66.290,18	809,82		
29	Erträge der internen Leistungsbeziehungen	-26.160,00		-30.898,26	30.898,26		
30	Aufwendungen der internen Leistungsbeziehungen						
31	Ergebnis der internen Leistungsbeziehungen	-26.160,00		-30.898,26	30.898,26		
32	Jahresergebnis nach internen Leistungsbeziehungen	14.076,53	67.100,00	35.391,92	31.708,08		

Jahresabschluss Stadt Lichtenfels

Teilergebnisrechnung 2016							
Lichtenfels							
Produktbereich 10		Bauen und Wohnen					
Produktebene 10523		Denkmalschutz und -pflege					
Nr.	Bezeichnung	Ergebnis des Vorjahres	Fortgeschr. Ansatz des HHJahres	Ergebnis des HHJahres	Vergl. Ansatz/Ergebnis des HHJahres		
00	Teilergebnisrechnung						
01	Privatrechtliche Leistungsentgelte						
02	Öffentlich-rechtliche Leistungsentgelte						
03	Kostenersatzleistungen und -erstattungen						
04	Bestandsveränderungen und andere akt. Eigenleistg.						
05	Steuern steuerähn. Ertr.einschl.Ertr.aus ges.Uml.						
06	Erträge aus Transferleistungen						
07	Ertr.a.Zuweisgn.u.Zusch.f.lfd.Zwecke u.allg.Uml.						
08	Ertr.a.Aufv.v.Sonderp.a.Inv.zuw.-zusch.u.-Beitr.						
09	Sonstige ordentliche Erträge						
10	Summe der ordentlichen Erträge (Pos. 1 - 9)						
11	Personalaufwendungen						
12	Versorgungsaufwendungen						
13	Aufwendungen für Sach- und Dienstleistungen						
14	Abschreibungen						
15	Aufw.f. Zuweisungen und Zuschüsse s.bes.Finanzaufw		1.500,00		1.500,00		
16	Steueraufw.einschl.Aufw.a.ges.Uml.verpfl.						
17	Transferaufwendungen						
18	Sonstige ordentliche Aufwendungen						
19	Summe der ordentlichen Aufwendungen (Pos. 11 - 18)		1.500,00		1.500,00		
20	Verwaltungsergebnis (Pos. 10 ./ Ps. 19)		1.500,00		1.500,00		
21	Finanzerträge						
22	Zinsen und ähnliche Aufwendungen						
23	Finanzergebnis (Pos. 21 - Pos. 22)						
24	Ordentliches Ergebnis (Pos. 20 + Pos. 23)		1.500,00		1.500,00		
25	Außerordentliche Erträge						
26	Außerordentliche Aufwendungen						
27	Außerordentliches Ergebnis (Pos. 25 ./ Pos. 26)						
28	Jahresergebnis vor internen Leistungsbeziehungen		1.500,00		1.500,00		
29	Erträge der internen Leistungsbeziehungen						
30	Aufwendungen der internen Leistungsbeziehungen						
31	Ergebnis der internen Leistungsbeziehungen						
32	Jahresergebnis nach internen Leistungsbeziehungen		1.500,00		1.500,00		

Jahresabschluss Stadt Lichtenfels

Teilergebnisrechnung 2016							
Lichtenfels							
Produktbereich		10	Bauen und Wohnen				
Produktebene		10523	Denkmalschutz und -pflege				
Produkt		105230	Denkmalförderung				
Nr.	Bezeichnung	Ergebnis des Vorjahres	Fortgeschr. Ansatz des HHJahres	Ergebnis des HHJahres	Vergl. Ansatz/Ergebnis des HHJahres		
00	Teilergebnisrechnung						
01	Privatrechtliche Leistungsentgelte						
02	Öffentlich-rechtliche Leistungsentgelte						
03	Kostensatzleistungen und -erstattungen						
04	Bestandsveränderungen und andere akt. Eigenleistg.						
05	Steuern steuerähn. Ertr.einschl.Ertr.aus ges.Uml.						
06	Erträge aus Transferleistungen						
07	Ertr.a.Zuweisgn.u.Zusch.f.lfd.Zwecke u.allg.Uml.						
08	Ertr.a.Aufl.v.Sonderp.a.Inv.zuw.-zusch.u.-Beitr.						
09	Sonstige ordentliche Erträge						
10	Summe der ordentlichen Erträge (Pos. 1 - 9)						
11	Personalaufwendungen						
12	Versorgungsaufwendungen						
13	Aufwendungen für Sach- und Dienstleistungen						
14	Abschreibungen						
15	Aufw.f. Zuweisungen und Zuschüsse s.bes.Finanzaufw		1.500,00		1.500,00		
16	Steueraufw.einschl.Aufw.a.ges.Uml.verpfl.						
17	Transferaufwendungen						
18	Sonstige ordentliche Aufwendungen						
19	Summe der ordentlichen Aufwendungen (Pos. 11 - 18)		1.500,00		1.500,00		
20	Verwaltungsergebnis (Pos. 10 ./ Ps. 19)		1.500,00		1.500,00		
21	Finanzerträge						
22	Zinsen und ähnliche Aufwendungen						
23	Finanzergebnis (Pos. 21 - Pos. 22)						
24	Ordentliches Ergebnis (Pos. 20 + Pos. 23)		1.500,00		1.500,00		
25	Außerordentliche Erträge						
26	Außerordentliche Aufwendungen						
27	Außerordentliches Ergebnis (Pos. 25 ./ Pos. 26)						
28	Jahresergebnis vor internen Leistungsbeziehungen		1.500,00		1.500,00		
29	Erträge der internen Leistungsbeziehungen						
30	Aufwendungen der internen Leistungsbeziehungen						
31	Ergebnis der internen Leistungsbeziehungen						
32	Jahresergebnis nach internen Leistungsbeziehungen		1.500,00		1.500,00		

Jahresabschluss Stadt Lichtenfels

Teilergebnisrechnung 2016							
Lichtenfels							
Produktbereich 11		Ver- und Entsorgung					
Produktebene 11533		Wasserversorgung					
Nr.	Bezeichnung	Ergebnis des Vorjahres	Fortgeschr. Ansatz des HHJahres	Ergebnis des HHJahres	Vergl. Ansatz/Ergebnis des HHJahres		
00	Teilergebnisrechnung						
01	Privatrechtliche Leistungsentgelte						
02	Öffentlich-rechtliche Leistungsentgelte	-413.663,64	-400.000,00	-413.773,98	13.773,98		
03	Kostenersatzleistungen und -erstattungen	-10.009,74	-3.000,00	-14.542,46	11.542,46		
04	Bestandsveränderungen und andere akt. Eigenleistg.						
05	Steuern steuerähnli. Ertr.einschl.Ertr.aus ges.Uml.						
06	Erträge aus Transferleistungen						
07	Ertr.a.Zuweisgn.u.Zusch.f.lfd.Zwecke u.allg.Uml.						
08	Ertr.a.Aufw.v.Sonderp.a.Inv.zuw.-zusch.u.-Beitr.	-29.793,92	-20.000,00	-18.874,92	-1.125,08		
09	Sonstige ordentliche Erträge	-12,53		-40,68	40,68		
10	Summe der ordentlichen Erträge (Pos. 1 - 9)	-453.479,83	-423.000,00	-447.232,04	24.232,04		
11	Personalaufwendungen	25.371,03	27.300,00	25.764,27	1.535,73		
12	Versorgungsaufwendungen	5.381,30	6.800,00	8.930,08	-2.130,08		
13	Aufwendungen für Sach- und Dienstleistungen	220.971,84	217.400,00	220.450,13	-3.050,13		
14	Abschreibungen	81.865,41	83.500,00	77.794,24	5.705,76		
15	Aufw.f. Zuweisungen und Zuschüsse s.bes.Finanzaufw						
16	Steueraufw.einschl.Aufw.a.ges.Uml.verpfl.						
17	Transferaufwendungen						
18	Sonstige ordentliche Aufwendungen	160,00	200,00	160,00	40,00		
19	Summe der ordentlichen Aufwendungen (Pos. 11 - 18)	333.749,58	335.200,00	333.098,72	2.101,28		
20	Verwaltungsergebnis (Pos. 10 ./ Ps. 19)	-119.730,25	-87.800,00	-114.133,32	26.333,32		
21	Finanzerträge						
22	Zinsen und ähnliche Aufwendungen						
23	Finanzergebnis (Pos. 21 - Pos. 22)						
24	Ordentliches Ergebnis (Pos. 20 + Pos. 23)	-119.730,25	-87.800,00	-114.133,32	26.333,32		
25	Außerordentliche Erträge	-2.934,29		-2.005,24	2.005,24		
26	Außerordentliche Aufwendungen			918,00	-918,00		
27	Außerordentliches Ergebnis (Pos. 25 ./ Pos. 26)	-2.934,29		-1.087,24	1.087,24		
28	Jahresergebnis vor internen Leistungsbeziehungen	-122.664,54	-87.800,00	-115.220,56	27.420,56		
29	Erträge der internen Leistungsbeziehungen			-2.185,63	2.185,63		
30	Aufwendungen der internen Leistungsbeziehungen	122.664,54	103.100,00	117.406,19	-14.306,19		
31	Ergebnis der internen Leistungsbeziehungen	122.664,54	103.100,00	115.220,56	-12.120,56		
32	Jahresergebnis nach internen Leistungsbeziehungen		15.300,00		15.300,00		

Jahresabschluss Stadt Lichtenfels

Teilergebnisrechnung 2016							
Lichtenfels							
Produktbereich 11		Ver- und Entsorgung					
Produktebene 11533		Wasserversorgung					
Produkt 115330		Wasserversorgung					
Nr.	Bezeichnung	Ergebnis des Vorjahres	Fortgeschr. Ansatz des HHJahres	Ergebnis des HHJahres	Vergl. Ansatz/Ergebnis des HHJahres		
00	Teilergebnisrechnung						
01	Privatrechtliche Leistungsentgelte						
02	Öffentlich-rechtliche Leistungsentgelte	-413.663,64	-400.000,00	-413.773,98	13.773,98		
03	Kostenersatzleistungen und -erstattungen	-10.009,74	-3.000,00	-14.542,46	11.542,46		
04	Bestandsveränderungen und andere akt. Eigenleistg.						
05	Steuern steuerähnli. Ertr.einschl.Ertr.aus ges.Uml.						
06	Erträge aus Transferleistungen						
07	Ertr.a.Zuweisgn.u.Zusch.f.lfd.Zwecke u.allg.Uml.						
08	Ertr.a.Aufl.v.Sonderp.a.Inv.zuw.-zusch.u.-Beitr.	-29.793,92	-20.000,00	-18.874,92	-1.125,08		
09	Sonstige ordentliche Erträge	-12,53		-40,68	40,68		
10	Summe der ordentlichen Erträge (Pos. 1 - 9)	-453.479,83	-423.000,00	-447.232,04	24.232,04		
11	Personalaufwendungen	25.371,03	27.300,00	25.764,27	1.535,73		
12	Versorgungsaufwendungen	5.381,30	6.800,00	8.930,08	-2.130,08		
13	Aufwendungen für Sach- und Dienstleistungen	220.971,84	217.400,00	220.450,13	-3.050,13		
14	Abschreibungen	81.865,41	83.500,00	77.794,24	5.705,76		
15	Aufw.f. Zuweisungen und Zuschüsse s.bes.Finanzaufw						
16	Steueraufw.einschl.Aufw.a.ges.Uml.verpfl.						
17	Transferaufwendungen						
18	Sonstige ordentliche Aufwendungen	160,00	200,00	160,00	40,00		
19	Summe der ordentlichen Aufwendungen (Pos. 11 - 18)	333.749,58	335.200,00	333.098,72	2.101,28		
20	Verwaltungsergebnis (Pos. 10 ./ Ps. 19)	-119.730,25	-87.800,00	-114.133,32	26.333,32		
21	Finanzerträge						
22	Zinsen und ähnliche Aufwendungen						
23	Finanzergebnis (Pos. 21 - Pos. 22)						
24	Ordentliches Ergebnis (Pos. 20 + Pos. 23)	-119.730,25	-87.800,00	-114.133,32	26.333,32		
25	Außerordentliche Erträge	-2.934,29		-2.005,24	2.005,24		
26	Außerordentliche Aufwendungen			918,00	-918,00		
27	Außerordentliches Ergebnis (Pos. 25 ./ Pos. 26)	-2.934,29		-1.087,24	1.087,24		
28	Jahresergebnis vor internen Leistungsbeziehungen	-122.664,54	-87.800,00	-115.220,56	27.420,56		
29	Erträge der internen Leistungsbeziehungen			-2.185,63	2.185,63		
30	Aufwendungen der internen Leistungsbeziehungen	122.664,54	103.100,00	117.406,19	-14.306,19		
31	Ergebnis der internen Leistungsbeziehungen	122.664,54	103.100,00	115.220,56	-12.120,56		
32	Jahresergebnis nach internen Leistungsbeziehungen		15.300,00		15.300,00		

Jahresabschluss Stadt Lichtenfels

Teilergebnisrechnung 2016							
Lichtenfels							
Produktbereich 11		Ver- und Entsorgung					
Produktebene 11537		Abfallwirtschaft					
Nr.	Bezeichnung	Ergebnis des Vorjahres	Fortgeschr. Ansatz des HHJahres	Ergebnis des HHJahres	Vergl. Ansatz/Ergebnis des HHJahres		
00	Teilergebnisrechnung						
01	Privatrechtliche Leistungsentgelte						
02	Öffentlich-rechtliche Leistungsentgelte	-324.796,68	-325.200,00	-330.381,04	5.181,04		
03	Kostenersatzleistungen und -erstattungen	-824,75	-900,00	-1.258,50	358,50		
04	Bestandsveränderungen und andere akt. Eigenleistg.						
05	Steuern steuerähn. Ertr.einschl.Ertr.aus ges.Uml.						
06	Erträge aus Transferleistungen						
07	Ertr.a.Zuweisgn.u.Zusch.f.f.d.Zwecke u.allg.Uml.	-12.056,10	-5.600,00	-18.706,85	13.106,85		
08	Ertr.a.Aufw.v.Sonderp.a.Inv.zuw.-zusch.u.-Beitr.	-575,20					
09	Sonstige ordentliche Erträge			-22,68	22,68		
10	Summe der ordentlichen Erträge (Pos. 1 - 9)	-338.252,73	-331.700,00	-350.369,07	18.669,07		
11	Personalaufwendungen	18.575,80	20.800,00	18.850,79	1.949,21		
12	Versorgungsaufwendungen	2.238,39	2.700,00	3.153,59	-453,59		
13	Aufwendungen für Sach- und Dienstleistungen	321.969,14	316.300,00	326.931,91	-10.631,91		
14	Abschreibungen						
15	Aufw.f. Zuweisungen und Zuschüsse s.bes.Finanzaufw						
16	Steueraufw.einschl.Aufw.a.ges.Uml.verpfl.						
17	Transferaufwendungen						
18	Sonstige ordentliche Aufwendungen						
19	Summe der ordentlichen Aufwendungen (Pos. 11 - 18)	342.783,33	339.800,00	348.936,29	-9.136,29		
20	Verwaltungsergebnis (Pos. 10 ./ Ps. 19)	4.530,60	8.100,00	-1.432,78	9.532,78		
21	Finanzerträge			-17,00	17,00		
22	Zinsen und ähnliche Aufwendungen						
23	Finanzergebnis (Pos. 21 - Pos. 22)			-17,00	17,00		
24	Ordentliches Ergebnis (Pos. 20 + Pos. 23)	4.530,60	8.100,00	-1.449,78	9.549,78		
25	Außerordentliche Erträge	-0,01		-17,50	17,50		
26	Außerordentliche Aufwendungen						
27	Außerordentliches Ergebnis (Pos. 25 ./ Pos. 26)	-0,01		-17,50	17,50		
28	Jahresergebnis vor internen Leistungsbeziehungen	4.530,59	8.100,00	-1.467,28	9.567,28		
29	Erträge der internen Leistungsbeziehungen			-1.322,72	1.322,72		
30	Aufwendungen der internen Leistungsbeziehungen	840,00	800,00	2.790,00	-1.990,00		
31	Ergebnis der internen Leistungsbeziehungen	840,00	800,00	1.467,28	-667,28		
32	Jahresergebnis nach internen Leistungsbeziehungen	5.370,59	8.900,00		8.900,00		

Jahresabschluss Stadt Lichtenfels

Teilergebnisrechnung 2016							
Lichtenfels							
Produktbereich 11		Ver- und Entsorgung					
Produktebene 11537		Abfallwirtschaft					
Produkt 115370		Abfallentsorgung					
Nr.	Bezeichnung	Ergebnis des Vorjahres	Fortgeschr. Ansatz des HHJahres	Ergebnis des HHJahres	Vergl. Ansatz/Ergebnis des HHJahres		
00	Teilergebnisrechnung						
01	Privatrechtliche Leistungsentgelte						
02	Öffentlich-rechtliche Leistungsentgelte	-324.796,68	-325.200,00	-330.381,04	5.181,04		
03	Kostenersatzleistungen und -erstattungen	-824,75	-900,00	-1.258,50	358,50		
04	Bestandsveränderungen und andere akt. Eigenleistg.						
05	Steuern steuerähnli. Ertr.einschl.Ertr.aus ges.Uml.						
06	Erträge aus Transferleistungen						
07	Ertr.a.Zuweisgn.u.Zusch.f.lfd.Zwecke u.allg.Uml.	-12.056,10	-5.600,00	-18.706,85	13.106,85		
08	Ertr.a.Aufl.v.Sonderp.a.Inv.zuw.-zusch.u.-Beitr.	-575,20					
09	Sonstige ordentliche Erträge			-22,68	22,68		
10	Summe der ordentlichen Erträge (Pos. 1 - 9)	-338.252,73	-331.700,00	-350.369,07	18.669,07		
11	Personalaufwendungen	18.575,80	20.800,00	18.850,79	1.949,21		
12	Versorgungsaufwendungen	2.238,39	2.700,00	3.153,59	-453,59		
13	Aufwendungen für Sach- und Dienstleistungen	321.969,14	316.300,00	326.931,91	-10.631,91		
14	Abschreibungen						
15	Aufw.f. Zuweisungen und Zuschüsse s.bes.Finanzaufw						
16	Steueraufw.einschl.Aufw.a.ges.Uml.verpfl.						
17	Transferaufwendungen						
18	Sonstige ordentliche Aufwendungen						
19	Summe der ordentlichen Aufwendungen (Pos. 11 - 18)	342.783,33	339.800,00	348.936,29	-9.136,29		
20	Verwaltungsergebnis (Pos. 10 ./ Ps. 19)	4.530,60	8.100,00	-1.432,78	9.532,78		
21	Finanzerträge			-17,00	17,00		
22	Zinsen und ähnliche Aufwendungen						
23	Finanzergebnis (Pos. 21 - Pos. 22)			-17,00	17,00		
24	Ordentliches Ergebnis (Pos. 20 + Pos. 23)	4.530,60	8.100,00	-1.449,78	9.549,78		
25	Außerordentliche Erträge	-0,01		-17,50	17,50		
26	Außerordentliche Aufwendungen						
27	Außerordentliches Ergebnis (Pos. 25 ./ Pos. 26)	-0,01		-17,50	17,50		
28	Jahresergebnis vor internen Leistungsbeziehungen	4.530,59	8.100,00	-1.467,28	9.567,28		
29	Erträge der internen Leistungsbeziehungen			-1.322,72	1.322,72		
30	Aufwendungen der internen Leistungsbeziehungen	840,00	800,00	2.790,00	-1.990,00		
31	Ergebnis der internen Leistungsbeziehungen	840,00	800,00	1.467,28	-667,28		
32	Jahresergebnis nach internen Leistungsbeziehungen	5.370,59	8.900,00		8.900,00		

Jahresabschluss Stadt Lichtenfels

Teilergebnisrechnung 2016							
Lichtenfels							
Produktbereich 11		Ver- und Entsorgung					
Produktebene 11538		Abwasserbeseitigung					
Nr.	Bezeichnung	Ergebnis des Vorjahres	Fortgeschr. Ansatz des HHJahres	Ergebnis des HHJahres	Vergl. Ansatz/Ergebnis des HHJahres		
00	Teilergebnisrechnung						
01	Privatrechtliche Leistungsentgelte						
02	Öffentlich-rechtliche Leistungsentgelte	-778.753,85	-769.000,00	-794.776,92	25.776,92		
03	Kostenersatzleistungen und -erstattungen	-2.933,06	-2.000,00	-310,00	-1.690,00		
04	Bestandsveränderungen und andere akt. Eigenleistg.						
05	Steuern steuerähnli. Ertr.einschl.Ertr.aus ges.Uml.						
06	Erträge aus Transferleistungen						
07	Ertr.a.Zuweisgn.u.Zusch.f.lfd.Zwecke u.allg.Uml.						
08	Ertr.a.Aufv.v.Sonderp.a.Inv.zuw.-zusch.u.-Beitr.	-197.809,79	-204.700,00	-199.676,89	-5.023,11		
09	Sonstige ordentliche Erträge	-220,50	-12.500,00	-11.487,54	-1.012,46		
10	Summe der ordentlichen Erträge (Pos. 1 - 9)	-979.717,20	-988.200,00	-1.006.251,35	18.051,35		
11	Personalaufwendungen	61.308,99	58.700,00	63.452,21	-4.752,21		
12	Versorgungsaufwendungen	5.243,02	5.200,00	5.290,69	-90,69		
13	Aufwendungen für Sach- und Dienstleistungen	192.576,62	189.500,00	176.121,20	13.378,80		
14	Abschreibungen	410.461,09	435.400,00	426.294,59	9.105,41		
15	Aufw.f. Zuweisungen und Zuschüsse s.bes.Finanzaufw	25.200,00	26.000,00	28.200,00	-2.200,00		
16	Steueraufw.einschl.Aufw.a.ges.Uml.verpfl.	17.000,00	20.000,00	16.700,55	3.299,45		
17	Transferaufwendungen						
18	Sonstige ordentliche Aufwendungen	342,88	400,00	342,88	57,12		
19	Summe der ordentlichen Aufwendungen (Pos. 11 - 18)	712.132,60	735.200,00	716.402,12	18.797,88		
20	Verwaltungsergebnis (Pos. 10 ./ Ps. 19)	-267.584,60	-253.000,00	-289.849,23	36.849,23		
21	Finanzerträge						
22	Zinsen und ähnliche Aufwendungen	1.175,44	1.200,00	966,48	233,52		
23	Finanzergebnis (Pos. 21 - Pos. 22)	1.175,44	1.200,00	966,48	233,52		
24	Ordentliches Ergebnis (Pos. 20 + Pos. 23)	-266.409,16	-251.800,00	-288.882,75	37.082,75		
25	Außerordentliche Erträge	-241,87					
26	Außerordentliche Aufwendungen	3.761,21	4.000,00	7.165,57	-3.165,57		
27	Außerordentliches Ergebnis (Pos. 25 ./ Pos. 26)	3.519,34	4.000,00	7.165,57	-3.165,57		
28	Jahresergebnis vor internen Leistungsbeziehungen	-262.889,82	-247.800,00	-281.717,18	33.917,18		
29	Erträge der internen Leistungsbeziehungen	-137.183,99	-133.000,00	-147.406,20	14.406,20		
30	Aufwendungen der internen Leistungsbeziehungen	400.073,81	380.800,00	429.123,38	-48.323,38		
31	Ergebnis der internen Leistungsbeziehungen	262.889,82	247.800,00	281.717,18	-33.917,18		
32	Jahresergebnis nach internen Leistungsbeziehungen						

Jahresabschluss Stadt Lichtenfels

Teilergebnisrechnung 2016						
Lichtenfels						
	Produktbereich	11	Ver- und Entsorgung			
	Produktebene	11538	Abwasserbeseitigung			
	Produkt	115380	Abwasserbeseitigung			
Nr.	Bezeichnung	Ergebnis des Vorjahres	Fortgeschr. Ansatz des HHJahres	Ergebnis des HHJahres	Vergl. Ansatz/Ergebnis des HHJahres	
00	Teilergebnisrechnung					
01	Privatrechtliche Leistungsentgelte					
02	Öffentlich-rechtliche Leistungsentgelte	-778.753,85	-769.000,00	-794.776,92	25.776,92	
03	Kostensatzleistungen und -erstattungen	-2.933,06	-2.000,00	-310,00	-1.690,00	
04	Bestandsveränderungen und andere akt. Eigenleistg.					
05	Steuern steuerähnli. Ertr.einschl.Ertr.aus ges.Uml.					
06	Erträge aus Transferleistungen					
07	Ertr.a.Zuweisgn.u.Zusch.f.lfd.Zwecke u.allg.Uml.					
08	Ertr.a.Aufl.v.Sonderp.a.Inv.zuw.-zusch.u.-Beitr.	-197.809,79	-204.700,00	-199.676,89	-5.023,11	
09	Sonstige ordentliche Erträge	-220,50	-12.500,00	-11.487,54	-1.012,46	
10	Summe der ordentlichen Erträge (Pos. 1 - 9)	-979.717,20	-988.200,00	-1.006.251,35	18.051,35	
11	Personalaufwendungen	61.308,99	58.700,00	63.452,21	-4.752,21	
12	Versorgungsaufwendungen	5.243,02	5.200,00	5.290,69	-90,69	
13	Aufwendungen für Sach- und Dienstleistungen	192.576,62	189.500,00	176.121,20	13.378,80	
14	Abschreibungen	410.461,09	435.400,00	426.294,59	9.105,41	
15	Aufw.f. Zuweisungen und Zuschüsse s.bes.Finanzaufw	25.200,00	26.000,00	28.200,00	-2.200,00	
16	Steueraufw.einschl.Aufw.a.ges.Uml.verpfl.	17.000,00	20.000,00	16.700,55	3.299,45	
17	Transferaufwendungen					
18	Sonstige ordentliche Aufwendungen	342,88	400,00	342,88	57,12	
19	Summe der ordentlichen Aufwendungen (Pos. 11 - 18)	712.132,60	735.200,00	716.402,12	18.797,88	
20	Verwaltungsergebnis (Pos. 10 ./ Ps. 19)	-267.584,60	-253.000,00	-289.849,23	36.849,23	
21	Finanzerträge					
22	Zinsen und ähnliche Aufwendungen	1.175,44	1.200,00	966,48	233,52	
23	Finanzergebnis (Pos. 21 - Pos. 22)	1.175,44	1.200,00	966,48	233,52	
24	Ordentliches Ergebnis (Pos. 20 + Pos. 23)	-266.409,16	-251.800,00	-288.882,75	37.082,75	
25	Außerordentliche Erträge	-241,87				
26	Außerordentliche Aufwendungen	3.761,21	4.000,00	7.165,57	-3.165,57	
27	Außerordentliches Ergebnis (Pos. 25 ./ Pos. 26)	3.519,34	4.000,00	7.165,57	-3.165,57	
28	Jahresergebnis vor internen Leistungsbeziehungen	-262.889,82	-247.800,00	-281.717,18	33.917,18	
29	Erträge der internen Leistungsbeziehungen	-137.183,99	-133.000,00	-147.406,20	14.406,20	
30	Aufwendungen der internen Leistungsbeziehungen	400.073,81	380.800,00	429.123,38	-48.323,38	
31	Ergebnis der internen Leistungsbeziehungen	262.889,82	247.800,00	281.717,18	-33.917,18	
32	Jahresergebnis nach internen Leistungsbeziehungen					

Jahresabschluss Stadt Lichtenfels

Teilergebnisrechnung 2016							
Lichtenfels							
Produktbereich 12		Verkehrsflächen und -anlagen, ÖPNV					
Produktebene 12541		Gemeindestraßen					
Nr.	Bezeichnung	Ergebnis des Vorjahres	Fortgeschr. Ansatz des HHJahres	Ergebnis des HHJahres	Vergl. Ansatz/Ergebnis des HHJahres		
00	Teilergebnisrechnung						
01	Privatrechtliche Leistungsentgelte	-179,75	-210,00	-246,56	36,56		
02	Öffentlich-rechtliche Leistungsentgelte						
03	Kostenersatzleistungen und -erstattungen	-241,03	-100,00	-55,43	-44,57		
04	Bestandsveränderungen und andere akt. Eigenleistg.						
05	Steuern steuerähnli. Ertr.einschl.Ertr.aus ges.Uml.						
06	Erträge aus Transferleistungen						
07	Ertr.a.Zuweisgn.u.Zusch.f.lfd.Zwecke u.allg.Uml.						
08	Ertr.a.Aufv.v.Sonderp.a.Inv.zuw.-zusch.u.-Beitr.	-91.638,00	-102.250,00	-97.713,34	-4.536,66		
09	Sonstige ordentliche Erträge			-1.591,13	1.591,13		
10	Summe der ordentlichen Erträge (Pos. 1 - 9)	-92.058,78	-102.560,00	-99.606,46	-2.953,54		
11	Personalaufwendungen						
12	Versorgungsaufwendungen						
13	Aufwendungen für Sach- und Dienstleistungen	53.276,47	73.000,00	56.985,19	16.014,81		
14	Abschreibungen	205.723,90	212.000,00	210.590,75	1.409,25		
15	Aufw.f. Zuweisungen und Zuschüsse s.bes.Finanzaufw						
16	Steueraufw.einschl.Aufw.a.ges.Uml.verpfl.						
17	Transferaufwendungen						
18	Sonstige ordentliche Aufwendungen						
19	Summe der ordentlichen Aufwendungen (Pos. 11 - 18)	259.000,37	285.000,00	267.575,94	17.424,06		
20	Verwaltungsergebnis (Pos. 10 ./ Ps. 19)	166.941,59	182.440,00	167.969,48	14.470,52		
21	Finanzerträge						
22	Zinsen und ähnliche Aufwendungen						
23	Finanzergebnis (Pos. 21 - Pos. 22)						
24	Ordentliches Ergebnis (Pos. 20 + Pos. 23)	166.941,59	182.440,00	167.969,48	14.470,52		
25	Außerordentliche Erträge	-271,73		-487,35	487,35		
26	Außerordentliche Aufwendungen	18,10					
27	Außerordentliches Ergebnis (Pos. 25 ./ Pos. 26)	-253,63		-487,35	487,35		
28	Jahresergebnis vor internen Leistungsbeziehungen	166.687,96	182.440,00	167.482,13	14.957,87		
29	Erträge der internen Leistungsbeziehungen						
30	Aufwendungen der internen Leistungsbeziehungen	171.808,99	169.700,00	187.754,35	-18.054,35		
31	Ergebnis der internen Leistungsbeziehungen	171.808,99	169.700,00	187.754,35	-18.054,35		
32	Jahresergebnis nach internen Leistungsbeziehungen	338.496,95	352.140,00	355.236,48	-3.096,48		

Jahresabschluss Stadt Lichtenfels

Teilergebnisrechnung 2016							
Lichtenfels							
Produktbereich 12		Verkehrsflächen und -anlagen, ÖPNV					
Produktebene 12541		Gemeindestraßen					
Produkt 125410		Straßen, Wege, Plätze (Gemeindestraßen)					
Nr.	Bezeichnung	Ergebnis des Vorjahres	Fortgeschr. Ansatz des HHJahres	Ergebnis des HHJahres	Vergl. Ansatz/Ergebnis des HHJahres		
00	Teilergebnisrechnung						
01	Privatrechtliche Leistungsentgelte	-179,75	-210,00	-246,56	36,56		
02	Öffentlich-rechtliche Leistungsentgelte						
03	Kostensersatzleistungen und -erstattungen	-241,03	-100,00	-55,43	-44,57		
04	Bestandsveränderungen und andere akt. Eigenleistg.						
05	Steuern steuerähnli. Ertr.einschl.Ertr.aus ges.Uml.						
06	Erträge aus Transferleistungen						
07	Ertr.a.Zuweisgn.u.Zusch.f.lfd.Zwecke u.allg.Uml.						
08	Ertr.a.Aufl.v.Sonderp.a.Inv.zuw.-zusch.u.-Beitr.	-91.638,00	-102.250,00	-97.713,34	-4.536,66		
09	Sonstige ordentliche Erträge			-1.591,13	1.591,13		
10	Summe der ordentlichen Erträge (Pos. 1 - 9)	-92.058,78	-102.560,00	-99.606,46	-2.953,54		
11	Personalaufwendungen						
12	Versorgungsaufwendungen						
13	Aufwendungen für Sach- und Dienstleistungen	53.276,47	73.000,00	56.985,19	16.014,81		
14	Abschreibungen	205.723,90	212.000,00	210.590,75	1.409,25		
15	Aufw.f. Zuweisungen und Zuschüsse s.bes.Finanzaufw						
16	Steueraufw.einschl.Aufw.a.ges.Uml.verpfl.						
17	Transferaufwendungen						
18	Sonstige ordentliche Aufwendungen						
19	Summe der ordentlichen Aufwendungen (Pos. 11 - 18)	259.000,37	285.000,00	267.575,94	17.424,06		
20	Verwaltungsergebnis (Pos. 10 ./ Ps. 19)	166.941,59	182.440,00	167.969,48	14.470,52		
21	Finanzerträge						
22	Zinsen und ähnliche Aufwendungen						
23	Finanzergebnis (Pos. 21 - Pos. 22)						
24	Ordentliches Ergebnis (Pos. 20 + Pos. 23)	166.941,59	182.440,00	167.969,48	14.470,52		
25	Außerordentliche Erträge	-271,73		-487,35	487,35		
26	Außerordentliche Aufwendungen	18,10					
27	Außerordentliches Ergebnis (Pos. 25 ./ Pos. 26)	-253,63		-487,35	487,35		
28	Jahresergebnis vor internen Leistungsbeziehungen	166.687,96	182.440,00	167.482,13	14.957,87		
29	Erträge der internen Leistungsbeziehungen						
30	Aufwendungen der internen Leistungsbeziehungen	171.808,99	169.700,00	187.754,35	-18.054,35		
31	Ergebnis der internen Leistungsbeziehungen	171.808,99	169.700,00	187.754,35	-18.054,35		
32	Jahresergebnis nach internen Leistungsbeziehungen	338.496,95	352.140,00	355.236,48	-3.096,48		

Jahresabschluss Stadt Lichtenfels

Teilergebnisrechnung 2016							
Lichtenfels							
Produktbereich 12		Verkehrsflächen und -anlagen, ÖPNV					
Produktebene 12542		Kreisstraßen					
Nr.	Bezeichnung	Ergebnis des Vorjahres	Fortgeschr. Ansatz des HHJahres	Ergebnis des HHJahres	Vergl. Ansatz/Ergebnis des HHJahres		
00	Teilergebnisrechnung						
01	Privatrechtliche Leistungsentgelte						
02	Öffentlich-rechtliche Leistungsentgelte						
03	Kostenersatzleistungen und -erstattungen						
04	Bestandsveränderungen und andere akt. Eigenleistg.						
05	Steuern steuerähn. Ertr.einschl.Ertr.aus ges.Uml.						
06	Erträge aus Transferleistungen						
07	Ertr.a.Zuweisgn.u.Zusch.f.f.d.Zwecke u.allg.Uml.						
08	Ertr.a.Aufv.v.Sonderp.a.Inv.zuw.-zusch.u.-Beitr.	-17.326,52	-16.400,00	-30.449,00	14.049,00		
09	Sonstige ordentliche Erträge						
10	Summe der ordentlichen Erträge (Pos. 1 - 9)	-17.326,52	-16.400,00	-30.449,00	14.049,00		
11	Personalaufwendungen						
12	Versorgungsaufwendungen						
13	Aufwendungen für Sach- und Dienstleistungen			738,68	-738,68		
14	Abschreibungen	21.068,58	20.100,00	21.847,65	-1.747,65		
15	Aufw.f. Zuweisungen und Zuschüsse s.bes.Finanzaufw						
16	Steueraufw.einschl.Aufw.a.ges.Uml.verpfl.						
17	Transferaufwendungen						
18	Sonstige ordentliche Aufwendungen						
19	Summe der ordentlichen Aufwendungen (Pos. 11 - 18)	21.068,58	20.100,00	22.586,33	-2.486,33		
20	Verwaltungsergebnis (Pos. 10 ./ Ps. 19)	3.742,06	3.700,00	-7.862,67	11.562,67		
21	Finanzerträge						
22	Zinsen und ähnliche Aufwendungen						
23	Finanzergebnis (Pos. 21 - Pos. 22)						
24	Ordentliches Ergebnis (Pos. 20 + Pos. 23)	3.742,06	3.700,00	-7.862,67	11.562,67		
25	Außerordentliche Erträge						
26	Außerordentliche Aufwendungen						
27	Außerordentliches Ergebnis (Pos. 25 ./ Pos. 26)						
28	Jahresergebnis vor internen Leistungsbeziehungen	3.742,06	3.700,00	-7.862,67	11.562,67		
29	Erträge der internen Leistungsbeziehungen						
30	Aufwendungen der internen Leistungsbeziehungen						
31	Ergebnis der internen Leistungsbeziehungen						
32	Jahresergebnis nach internen Leistungsbeziehungen	3.742,06	3.700,00	-7.862,67	11.562,67		

Jahresabschluss Stadt Lichtenfels

Teilergebnisrechnung 2016							
Lichtenfels							
Produktbereich 12		Verkehrsflächen und -anlagen, ÖPNV					
Produktebene 12542		Kreisstraßen					
Produkt 125420		Kreisstraßen					
Nr.	Bezeichnung	Ergebnis des Vorjahres	Fortgeschr. Ansatz des HHJahres	Ergebnis des HHJahres	Vergl. Ansatz/Ergebnis des HHJahres		
00	Teilergebnisrechnung						
01	Privatrechtliche Leistungsentgelte						
02	Öffentlich-rechtliche Leistungsentgelte						
03	Kostensatzleistungen und -erstattungen						
04	Bestandsveränderungen und andere akt. Eigenleistg.						
05	Steuern steuerähnli. Ertr.einschl.Ertr.aus ges.Uml.						
06	Erträge aus Transferleistungen						
07	Ertr.a.Zuweisgn.u.Zusch.f.lfd.Zwecke u.allg.Uml.						
08	Ertr.a.Aufl.v.Sonderp.a.Inv.zuw.-zusch.u.-Beitr.	-17.326,52	-16.400,00	-30.449,00	14.049,00		
09	Sonstige ordentliche Erträge						
10	Summe der ordentlichen Erträge (Pos. 1 - 9)	-17.326,52	-16.400,00	-30.449,00	14.049,00		
11	Personalaufwendungen						
12	Versorgungsaufwendungen						
13	Aufwendungen für Sach- und Dienstleistungen			738,68	-738,68		
14	Abschreibungen	21.068,58	20.100,00	21.847,65	-1.747,65		
15	Aufw.f. Zuweisungen und Zuschüsse s.bes.Finanzaufw						
16	Steueraufw.einschl.Aufw.a.ges.Uml.verpfl.						
17	Transferaufwendungen						
18	Sonstige ordentliche Aufwendungen						
19	Summe der ordentlichen Aufwendungen (Pos. 11 - 18)	21.068,58	20.100,00	22.586,33	-2.486,33		
20	Verwaltungsergebnis (Pos. 10 ./ Ps. 19)	3.742,06	3.700,00	-7.862,67	11.562,67		
21	Finanzerträge						
22	Zinsen und ähnliche Aufwendungen						
23	Finanzergebnis (Pos. 21 - Pos. 22)						
24	Ordentliches Ergebnis (Pos. 20 + Pos. 23)	3.742,06	3.700,00	-7.862,67	11.562,67		
25	Außerordentliche Erträge						
26	Außerordentliche Aufwendungen						
27	Außerordentliches Ergebnis (Pos. 25 ./ Pos. 26)						
28	Jahresergebnis vor internen Leistungsbeziehungen	3.742,06	3.700,00	-7.862,67	11.562,67		
29	Erträge der internen Leistungsbeziehungen						
30	Aufwendungen der internen Leistungsbeziehungen						
31	Ergebnis der internen Leistungsbeziehungen						
32	Jahresergebnis nach internen Leistungsbeziehungen	3.742,06	3.700,00	-7.862,67	11.562,67		

Jahresabschluss Stadt Lichtenfels

Teilergebnisrechnung 2016							
Lichtenfels							
Produktbereich 12		Verkehrsflächen und -anlagen, ÖPNV					
Produktebene 12543		Landesstraßen					
Nr.	Bezeichnung	Ergebnis des Vorjahres	Fortgeschr. Ansatz des HHJahres	Ergebnis des HHJahres	Vergl. Ansatz/Ergebnis des HHJahres		
00	Teilergebnisrechnung						
01	Privatrechtliche Leistungsentgelte						
02	Öffentlich-rechtliche Leistungsentgelte						
03	Kostenersatzleistungen und -erstattungen						
04	Bestandsveränderungen und andere akt. Eigenleistg.						
05	Steuern steuerähnl. Ertr.einschl.Ertr.aus ges.Uml.						
06	Erträge aus Transferleistungen						
07	Ertr.a.Zuweisgn.u.Zusch.f.f.d.Zwecke u.allg.Uml.						
08	Ertr.a.Aufw.v.Sonderp.a.Inv.zuw.-zusch.u.-Beitr.	-17.021,85	-14.100,00	-31.024,78	16.924,78		
09	Sonstige ordentliche Erträge						
10	Summe der ordentlichen Erträge (Pos. 1 - 9)	-17.021,85	-14.100,00	-31.024,78	16.924,78		
11	Personalaufwendungen						
12	Versorgungsaufwendungen						
13	Aufwendungen für Sach- und Dienstleistungen						
14	Abschreibungen	41.567,00	42.000,00	42.151,04	-151,04		
15	Aufw.f. Zuweisungen und Zuschüsse s.bes.Finanzaufw						
16	Steueraufw.einschl.Aufw.a.ges.Uml.verpfl.						
17	Transferaufwendungen						
18	Sonstige ordentliche Aufwendungen						
19	Summe der ordentlichen Aufwendungen (Pos. 11 - 18)	41.567,00	42.000,00	42.151,04	-151,04		
20	Verwaltungsergebnis (Pos. 10 ./ Ps. 19)	24.545,15	27.900,00	11.126,26	16.773,74		
21	Finanzerträge						
22	Zinsen und ähnliche Aufwendungen						
23	Finanzergebnis (Pos. 21 - Pos. 22)						
24	Ordentliches Ergebnis (Pos. 20 + Pos. 23)	24.545,15	27.900,00	11.126,26	16.773,74		
25	Außerordentliche Erträge						
26	Außerordentliche Aufwendungen						
27	Außerordentliches Ergebnis (Pos. 25 ./ Pos. 26)						
28	Jahresergebnis vor internen Leistungsbeziehungen	24.545,15	27.900,00	11.126,26	16.773,74		
29	Erträge der internen Leistungsbeziehungen						
30	Aufwendungen der internen Leistungsbeziehungen						
31	Ergebnis der internen Leistungsbeziehungen						
32	Jahresergebnis nach internen Leistungsbeziehungen	24.545,15	27.900,00	11.126,26	16.773,74		

Jahresabschluss Stadt Lichtenfels

Teilergebnisrechnung 2016							
Lichtenfels							
Produktbereich 12		Verkehrsflächen und -anlagen, ÖPNV					
Produktebene 12543		Landesstraßen					
Produkt 125430		Landesstraßen					
Nr.	Bezeichnung	Ergebnis des Vorjahres	Fortgeschr. Ansatz des HHJahres	Ergebnis des HHJahres	Vergl. Ansatz/Ergebnis des HHJahres		
00	Teilergebnisrechnung						
01	Privatrechtliche Leistungsentgelte						
02	Öffentlich-rechtliche Leistungsentgelte						
03	Kostensatzleistungen und -erstattungen						
04	Bestandsveränderungen und andere akt. Eigenleistg.						
05	Steuern steuerähnli. Ertr.einschl.Ertr.aus ges.Uml.						
06	Erträge aus Transferleistungen						
07	Ertr.a.Zuweisgn.u.Zusch.f.lfd.Zwecke u.allg.Uml.						
08	Ertr.a.Aufl.v.Sonderp.a.Inv.zuw.-zusch.u.-Beitr.	-17.021,85	-14.100,00	-31.024,78	16.924,78		
09	Sonstige ordentliche Erträge						
10	Summe der ordentlichen Erträge (Pos. 1 - 9)	-17.021,85	-14.100,00	-31.024,78	16.924,78		
11	Personalaufwendungen						
12	Versorgungsaufwendungen						
13	Aufwendungen für Sach- und Dienstleistungen						
14	Abschreibungen	41.567,00	42.000,00	42.151,04	-151,04		
15	Aufw.f. Zuweisungen und Zuschüsse s.bes.Finanzaufw						
16	Steueraufw.einschl.Aufw.a.ges.Uml.verpfl.						
17	Transferaufwendungen						
18	Sonstige ordentliche Aufwendungen						
19	Summe der ordentlichen Aufwendungen (Pos. 11 - 18)	41.567,00	42.000,00	42.151,04	-151,04		
20	Verwaltungsergebnis (Pos. 10 ./ Ps. 19)	24.545,15	27.900,00	11.126,26	16.773,74		
21	Finanzerträge						
22	Zinsen und ähnliche Aufwendungen						
23	Finanzergebnis (Pos. 21 - Pos. 22)						
24	Ordentliches Ergebnis (Pos. 20 + Pos. 23)	24.545,15	27.900,00	11.126,26	16.773,74		
25	Außerordentliche Erträge						
26	Außerordentliche Aufwendungen						
27	Außerordentliches Ergebnis (Pos. 25 ./ Pos. 26)						
28	Jahresergebnis vor internen Leistungsbeziehungen	24.545,15	27.900,00	11.126,26	16.773,74		
29	Erträge der internen Leistungsbeziehungen						
30	Aufwendungen der internen Leistungsbeziehungen						
31	Ergebnis der internen Leistungsbeziehungen						
32	Jahresergebnis nach internen Leistungsbeziehungen	24.545,15	27.900,00	11.126,26	16.773,74		

Jahresabschluss Stadt Lichtenfels

Teilergebnisrechnung 2016							
Lichtenfels							
Produktbereich 12		Verkehrsflächen und -anlagen, ÖPNV					
Produktebene 12545		Straßenreinigung					
Nr.	Bezeichnung	Ergebnis des Vorjahres	Fortgeschr. Ansatz des HHJahres	Ergebnis des HHJahres	Vergl. Ansatz/Ergebnis des HHJahres		
00	Teilergebnisrechnung						
01	Privatrechtliche Leistungsentgelte						
02	Öffentlich-rechtliche Leistungsentgelte						
03	Kostenersatzleistungen und -erstattungen						
04	Bestandsveränderungen und andere akt. Eigenleistg.						
05	Steuern steuerähn. Ertr.einschl.Ertr.aus ges.Uml.						
06	Erträge aus Transferleistungen						
07	Ertr.a.Zuweisgn.u.Zusch.f.lfd.Zwecke u.allg.Uml.						
08	Ertr.a.Aufv.v.Sonderp.a.Inv.zuw.-zusch.u.-Beitr.						
09	Sonstige ordentliche Erträge						
10	Summe der ordentlichen Erträge (Pos. 1 - 9)						
11	Personalaufwendungen	2.241,76	3.800,00	2.203,20	1.596,80		
12	Versorgungsaufwendungen	0,58		2,37	-2,37		
13	Aufwendungen für Sach- und Dienstleistungen	12.911,13	22.200,00	8.803,10	13.396,90		
14	Abschreibungen						
15	Aufw.f. Zuweisungen und Zuschüsse s.bes.Finanzaufw						
16	Steueraufw.einschl.Aufw.a.ges.Uml.verpfl.						
17	Transferaufwendungen						
18	Sonstige ordentliche Aufwendungen						
19	Summe der ordentlichen Aufwendungen (Pos. 11 - 18)	15.153,47	26.000,00	11.008,67	14.991,33		
20	Verwaltungsergebnis (Pos. 10 ./ Ps. 19)	15.153,47	26.000,00	11.008,67	14.991,33		
21	Finanzerträge						
22	Zinsen und ähnliche Aufwendungen						
23	Finanzergebnis (Pos. 21 - Pos. 22)						
24	Ordentliches Ergebnis (Pos. 20 + Pos. 23)	15.153,47	26.000,00	11.008,67	14.991,33		
25	Außerordentliche Erträge						
26	Außerordentliche Aufwendungen						
27	Außerordentliches Ergebnis (Pos. 25 ./ Pos. 26)						
28	Jahresergebnis vor internen Leistungsbeziehungen	15.153,47	26.000,00	11.008,67	14.991,33		
29	Erträge der internen Leistungsbeziehungen						
30	Aufwendungen der internen Leistungsbeziehungen	5.440,00	7.600,00	9.170,00	-1.570,00		
31	Ergebnis der internen Leistungsbeziehungen	5.440,00	7.600,00	9.170,00	-1.570,00		
32	Jahresergebnis nach internen Leistungsbeziehungen	20.593,47	33.600,00	20.178,67	13.421,33		

Jahresabschluss Stadt Lichtenfels

Teilergebnisrechnung 2016							
Lichtenfels							
Produktbereich	12	Verkehrsflächen und -anlagen, ÖPNV					
Produktebene	12545	Straßenreinigung					
Produkt	125450	Straßenreinigung und Winterdienst					
Nr.	Bezeichnung	Ergebnis des Vorjahres	Fortgeschr. Ansatz des HHJahres	Ergebnis des HHJahres	Vergl. Ansatz/Ergebnis des HHJahres		
00	Teilergebnisrechnung						
01	Privatrechtliche Leistungsentgelte						
02	Öffentlich-rechtliche Leistungsentgelte						
03	Kostensatzleistungen und -erstattungen						
04	Bestandsveränderungen und andere akt. Eigenleistg.						
05	Steuern steuerähn. Ertr.einschl.Ertr.aus ges.Uml.						
06	Erträge aus Transferleistungen						
07	Ertr.a.Zuweisgn.u.Zusch.f.lfd.Zwecke u.allg.Uml.						
08	Ertr.a.Aufl.v.Sonderp.a.Inv.zuw.-zusch.u.-Beitr.						
09	Sonstige ordentliche Erträge						
10	Summe der ordentlichen Erträge (Pos. 1 - 9)						
11	Personalaufwendungen	2.241,76	3.800,00	2.203,20	1.596,80		
12	Versorgungsaufwendungen	0,58		2,37	-2,37		
13	Aufwendungen für Sach- und Dienstleistungen	12.911,13	22.200,00	8.803,10	13.396,90		
14	Abschreibungen						
15	Aufw.f. Zuweisungen und Zuschüsse s.bes.Finanzaufw						
16	Steueraufw.einschl.Aufw.a.ges.Uml.verpfl.						
17	Transferaufwendungen						
18	Sonstige ordentliche Aufwendungen						
19	Summe der ordentlichen Aufwendungen (Pos. 11 - 18)	15.153,47	26.000,00	11.008,67	14.991,33		
20	Verwaltungsergebnis (Pos. 10 ./ Ps. 19)	15.153,47	26.000,00	11.008,67	14.991,33		
21	Finanzerträge						
22	Zinsen und ähnliche Aufwendungen						
23	Finanzergebnis (Pos. 21 - Pos. 22)						
24	Ordentliches Ergebnis (Pos. 20 + Pos. 23)	15.153,47	26.000,00	11.008,67	14.991,33		
25	Außerordentliche Erträge						
26	Außerordentliche Aufwendungen						
27	Außerordentliches Ergebnis (Pos. 25 ./ Pos. 26)						
28	Jahresergebnis vor internen Leistungsbeziehungen	15.153,47	26.000,00	11.008,67	14.991,33		
29	Erträge der internen Leistungsbeziehungen						
30	Aufwendungen der internen Leistungsbeziehungen	5.440,00	7.600,00	9.170,00	-1.570,00		
31	Ergebnis der internen Leistungsbeziehungen	5.440,00	7.600,00	9.170,00	-1.570,00		
32	Jahresergebnis nach internen Leistungsbeziehungen	20.593,47	33.600,00	20.178,67	13.421,33		

Jahresabschluss Stadt Lichtenfels

Teilergebnisrechnung 2016							
Lichtenfels							
Produktbereich 12		Verkehrsflächen und -anlagen, ÖPNV					
Produktebene 12547		ÖPNV					
Nr.	Bezeichnung	Ergebnis des Vorjahres	Fortgeschr. Ansatz des HHJahres	Ergebnis des HHJahres	Vergl. Ansatz/Ergebnis des HHJahres		
00	Teilergebnisrechnung						
01	Privatrechtliche Leistungsentgelte						
02	Öffentlich-rechtliche Leistungsentgelte						
03	Kostenersatzleistungen und -erstattungen						
04	Bestandsveränderungen und andere akt. Eigenleistg.						
05	Steuern steuerähnli. Ertr.einschl.Ertr.aus ges.Uml.						
06	Erträge aus Transferleistungen						
07	Ertr.a.Zuweisgn.u.Zusch.f.f.d.Zwecke u.allg.Uml.						
08	Ertr.a.Aufl.v.Sonderp.a.Inv.zuw.-zusch.u.-Beitr.	-523,00	-500,00	-523,00	23,00		
09	Sonstige ordentliche Erträge						
10	Summe der ordentlichen Erträge (Pos. 1 - 9)	-523,00	-500,00	-523,00	23,00		
11	Personalaufwendungen	5.028,25	7.200,00	4.949,70	2.250,30		
12	Versorgungsaufwendungen	147,46	100,00	60,14	39,86		
13	Aufwendungen für Sach- und Dienstleistungen	665,50	1.900,00	1.326,38	573,62		
14	Abschreibungen	986,00	1.000,00	987,00	13,00		
15	Aufw.f. Zuweisungen und Zuschüsse s.bes.Finanzaufw	33.186,00	31.000,00	36.558,00	-5.558,00		
16	Steueraufw.einschl.Aufw.a.ges.Uml.verpfl.						
17	Transferaufwendungen						
18	Sonstige ordentliche Aufwendungen						
19	Summe der ordentlichen Aufwendungen (Pos. 11 - 18)	40.013,21	41.200,00	43.881,22	-2.681,22		
20	Verwaltungsergebnis (Pos. 10 ./ Ps. 19)	39.490,21	40.700,00	43.358,22	-2.658,22		
21	Finanzerträge						
22	Zinsen und ähnliche Aufwendungen						
23	Finanzergebnis (Pos. 21 - Pos. 22)						
24	Ordentliches Ergebnis (Pos. 20 + Pos. 23)	39.490,21	40.700,00	43.358,22	-2.658,22		
25	Außerordentliche Erträge						
26	Außerordentliche Aufwendungen						
27	Außerordentliches Ergebnis (Pos. 25 ./ Pos. 26)						
28	Jahresergebnis vor internen Leistungsbeziehungen	39.490,21	40.700,00	43.358,22	-2.658,22		
29	Erträge der internen Leistungsbeziehungen						
30	Aufwendungen der internen Leistungsbeziehungen	60,00	500,00	160,00	340,00		
31	Ergebnis der internen Leistungsbeziehungen	60,00	500,00	160,00	340,00		
32	Jahresergebnis nach internen Leistungsbeziehungen	39.550,21	41.200,00	43.518,22	-2.318,22		

Jahresabschluss Stadt Lichtenfels

Teilergebnisrechnung 2016							
Lichtenfels							
Produktbereich 12		Verkehrsflächen und -anlagen, ÖPNV					
Produktebene 12547		ÖPNV					
Produkt 125470		Bereitstellung des ÖPNV					
Nr.	Bezeichnung	Ergebnis des Vorjahres	Fortgeschr. Ansatz des HHJahres	Ergebnis des HHJahres	Vergl. Ansatz/Ergebnis des HHJahres		
00	Teilergebnisrechnung						
01	Privatrechtliche Leistungsentgelte						
02	Öffentlich-rechtliche Leistungsentgelte						
03	Kostensatzleistungen und -erstattungen						
04	Bestandsveränderungen und andere akt. Eigenleistg.						
05	Steuern steuerähnli. Ertr.einschl.Ertr.aus ges.Uml.						
06	Erträge aus Transferleistungen						
07	Ertr.a.Zuweisgn.u.Zusch.f.lfd.Zwecke u.allg.Uml.						
08	Ertr.a.Aufl.v.Sonderp.a.Inv.zuw.-zusch.u.-Beitr.	-523,00	-500,00	-523,00	23,00		
09	Sonstige ordentliche Erträge						
10	Summe der ordentlichen Erträge (Pos. 1 - 9)	-523,00	-500,00	-523,00	23,00		
11	Personalaufwendungen	5.028,25	7.200,00	4.949,70	2.250,30		
12	Versorgungsaufwendungen	147,46	100,00	60,14	39,86		
13	Aufwendungen für Sach- und Dienstleistungen	665,50	1.900,00	1.326,38	573,62		
14	Abschreibungen	986,00	1.000,00	987,00	13,00		
15	Aufw.f. Zuweisungen und Zuschüsse s.bes.Finanzaufw	33.186,00	31.000,00	36.558,00	-5.558,00		
16	Steueraufw.einschl.Aufw.a.ges.Uml.verpfl.						
17	Transferaufwendungen						
18	Sonstige ordentliche Aufwendungen						
19	Summe der ordentlichen Aufwendungen (Pos. 11 - 18)	40.013,21	41.200,00	43.881,22	-2.681,22		
20	Verwaltungsergebnis (Pos. 10 ./ Ps. 19)	39.490,21	40.700,00	43.358,22	-2.658,22		
21	Finanzerträge						
22	Zinsen und ähnliche Aufwendungen						
23	Finanzergebnis (Pos. 21 - Pos. 22)						
24	Ordentliches Ergebnis (Pos. 20 + Pos. 23)	39.490,21	40.700,00	43.358,22	-2.658,22		
25	Außerordentliche Erträge						
26	Außerordentliche Aufwendungen						
27	Außerordentliches Ergebnis (Pos. 25 ./ Pos. 26)						
28	Jahresergebnis vor internen Leistungsbeziehungen	39.490,21	40.700,00	43.358,22	-2.658,22		
29	Erträge der internen Leistungsbeziehungen						
30	Aufwendungen der internen Leistungsbeziehungen	60,00	500,00	160,00	340,00		
31	Ergebnis der internen Leistungsbeziehungen	60,00	500,00	160,00	340,00		
32	Jahresergebnis nach internen Leistungsbeziehungen	39.550,21	41.200,00	43.518,22	-2.318,22		

Jahresabschluss Stadt Lichtenfels

Teilergebnisrechnung 2016							
Lichtenfels							
Produktbereich 13		Natur- und Landschaftspflege					
Produktebene 13551		Öffentliches Grün und Landschaftsbau					
Nr.	Bezeichnung	Ergebnis des Vorjahres	Fortgeschr. Ansatz des HHJahres	Ergebnis des HHJahres	Vergl. Ansatz/Ergebnis des HHJahres		
00	Teilergebnisrechnung						
01	Privatrechtliche Leistungsentgelte						
02	Öffentlich-rechtliche Leistungsentgelte						
03	Kostenersatzleistungen und -erstattungen						
04	Bestandsveränderungen und andere akt. Eigenleistg.						
05	Steuern steuerähnli. Ertr.einschl.Ertr.aus ges.Uml.						
06	Erträge aus Transferleistungen						
07	Ertr.a.Zuweisgn.u.Zusch.f.lfd.Zwecke u.allg.Uml.						
08	Ertr.a.Aufw.v.Sonderp.a.Inv.zuw.-zusch.u.-Beitr.	-1.230,00	-1.200,00	-1.230,00	30,00		
09	Sonstige ordentliche Erträge						
10	Summe der ordentlichen Erträge (Pos. 1 - 9)	-1.230,00	-1.200,00	-1.230,00	30,00		
11	Personalaufwendungen	2.436,34	2.800,00	3.030,81	-230,81		
12	Versorgungsaufwendungen	20,88		47,02	-47,02		
13	Aufwendungen für Sach- und Dienstleistungen	7.020,38	28.050,00	11.881,36	16.168,64		
14	Abschreibungen	3.384,00	3.400,00	3.385,00	15,00		
15	Aufw.f. Zuweisungen und Zuschüsse s.bes.Finanzaufw	600,00	500,00	300,00	200,00		
16	Steueraufw.einschl.Aufw.a.ges.Uml.verpfl.						
17	Transferaufwendungen						
18	Sonstige ordentliche Aufwendungen	3,20	100,00	3,20	96,80		
19	Summe der ordentlichen Aufwendungen (Pos. 11 - 18)	13.464,80	34.850,00	18.647,39	16.202,61		
20	Verwaltungsergebnis (Pos. 10 ./ Ps. 19)	12.234,80	33.650,00	17.417,39	16.232,61		
21	Finanzerträge						
22	Zinsen und ähnliche Aufwendungen						
23	Finanzergebnis (Pos. 21 - Pos. 22)						
24	Ordentliches Ergebnis (Pos. 20 + Pos. 23)	12.234,80	33.650,00	17.417,39	16.232,61		
25	Außerordentliche Erträge						
26	Außerordentliche Aufwendungen	255,95					
27	Außerordentliches Ergebnis (Pos. 25 ./ Pos. 26)	255,95					
28	Jahresergebnis vor internen Leistungsbeziehungen	12.490,75	33.650,00	17.417,39	16.232,61		
29	Erträge der internen Leistungsbeziehungen						
30	Aufwendungen der internen Leistungsbeziehungen	36.150,00	42.100,00	42.450,00	-350,00		
31	Ergebnis der internen Leistungsbeziehungen	36.150,00	42.100,00	42.450,00	-350,00		
32	Jahresergebnis nach internen Leistungsbeziehungen	48.640,75	75.750,00	59.867,39	15.882,61		

Jahresabschluss Stadt Lichtenfels

Teilergebnisrechnung 2016								
Lichtenfels								
	Produktbereich	13	Natur- und Landschaftspflege					
	Produktebene	13551	Öffentliches Grün und Landschaftsbau					
	Produkt	135510	Grünanlagen, Freizeiteinricht., öffentl. Anlagen					
Nr.	Bezeichnung	Ergebnis des Vorjahres	Fortgeschr. Ansatz des HHJahres	Ergebnis des HHJahres	Vergl. Ansatz/Ergebnis des HHJahres			
00	Teilergebnisrechnung							
01	Privatrechtliche Leistungsentgelte							
02	Öffentlich-rechtliche Leistungsentgelte							
03	Kostensatzleistungen und -erstattungen							
04	Bestandsveränderungen und andere akt. Eigenleistg.							
05	Steuern steuerähnl. Ertr.einschl.Ertr.aus ges.Uml.							
06	Erträge aus Transferleistungen							
07	Ertr.a.Zuweisgn.u.Zusch.f.lfd.Zwecke u.allg.Uml.							
08	Ertr.a.Aufl.v.Sonderp.a.Inv.zuw.-zusch.u.-Beitr.	-1.230,00	-1.200,00	-1.230,00	30,00			
09	Sonstige ordentliche Erträge							
10	Summe der ordentlichen Erträge (Pos. 1 - 9)	-1.230,00	-1.200,00	-1.230,00	30,00			
11	Personalaufwendungen	2.436,34	2.800,00	3.030,81	-230,81			
12	Versorgungsaufwendungen	20,88		47,02	-47,02			
13	Aufwendungen für Sach- und Dienstleistungen	7.020,38	28.050,00	11.881,36	16.168,64			
14	Abschreibungen	3.384,00	3.400,00	3.385,00	15,00			
15	Aufw.f. Zuweisungen und Zuschüsse s.bes.Finanzaufw	600,00	500,00	300,00	200,00			
16	Steueraufw.einschl.Aufw.a.ges.Uml.verpfl.							
17	Transferaufwendungen							
18	Sonstige ordentliche Aufwendungen	3,20	100,00	3,20	96,80			
19	Summe der ordentlichen Aufwendungen (Pos. 11 - 18)	13.464,80	34.850,00	18.647,39	16.202,61			
20	Verwaltungsergebnis (Pos. 10 ./ Ps. 19)	12.234,80	33.650,00	17.417,39	16.232,61			
21	Finanzerträge							
22	Zinsen und ähnliche Aufwendungen							
23	Finanzergebnis (Pos. 21 - Pos. 22)							
24	Ordentliches Ergebnis (Pos. 20 + Pos. 23)	12.234,80	33.650,00	17.417,39	16.232,61			
25	Außerordentliche Erträge							
26	Außerordentliche Aufwendungen	255,95						
27	Außerordentliches Ergebnis (Pos. 25 ./ Pos. 26)	255,95						
28	Jahresergebnis vor internen Leistungsbeziehungen	12.490,75	33.650,00	17.417,39	16.232,61			
29	Erträge der internen Leistungsbeziehungen							
30	Aufwendungen der internen Leistungsbeziehungen	36.150,00	42.100,00	42.450,00	-350,00			
31	Ergebnis der internen Leistungsbeziehungen	36.150,00	42.100,00	42.450,00	-350,00			
32	Jahresergebnis nach internen Leistungsbeziehungen	48.640,75	75.750,00	59.867,39	15.882,61			

Jahresabschluss Stadt Lichtenfels

Teilergebnisrechnung 2016							
Lichtenfels							
Produktbereich 13		Natur- und Landschaftspflege					
Produktebene 13552		Öffentl. Gewässer und wasserbaurechtliche Anlagen					
Nr.	Bezeichnung	Ergebnis des Vorjahres	Fortgeschr. Ansatz des HHJahres	Ergebnis des HHJahres	Vergl. Ansatz/Ergebnis des HHJahres		
00	Teilergebnisrechnung						
01	Privatrechtliche Leistungsentgelte	-2.859,42	-3.000,00	-2.830,00	-170,00		
02	Öffentlich-rechtliche Leistungsentgelte						
03	Kostenersatzleistungen und -erstattungen	-40,65					
04	Bestandsveränderungen und andere akt. Eigenleistg.						
05	Steuern steuerähnl. Ertr.einschl.Ertr.aus ges.Uml.						
06	Erträge aus Transferleistungen						
07	Ertr.a.Zuweisgn.u.Zusch.f.f.d.Zwecke u.allg.Uml.	-10.600,00	-10.600,00		-10.600,00		
08	Ertr.a.Aufv.v.Sonderp.a.Inv.zuw.-zusch.u.-Beitr.	-4.025,00	-4.000,00	-4.026,00	26,00		
09	Sonstige ordentliche Erträge						
10	Summe der ordentlichen Erträge (Pos. 1 - 9)	-17.525,07	-17.600,00	-6.856,00	-10.744,00		
11	Personalaufwendungen						
12	Versorgungsaufwendungen						
13	Aufwendungen für Sach- und Dienstleistungen	20.148,70	10.000,00	7.419,94	2.580,06		
14	Abschreibungen	3.756,00	3.800,00	3.756,00	44,00		
15	Aufw.f. Zuweisungen und Zuschüsse s.bes.Finanzaufw						
16	Steueraufw.einschl.Aufw.a.ges.Uml.verpfl.						
17	Transferaufwendungen						
18	Sonstige ordentliche Aufwendungen						
19	Summe der ordentlichen Aufwendungen (Pos. 11 - 18)	23.904,70	13.800,00	11.175,94	2.624,06		
20	Verwaltungsergebnis (Pos. 10 ./ Ps. 19)	6.379,63	-3.800,00	4.319,94	-8.119,94		
21	Finanzerträge						
22	Zinsen und ähnliche Aufwendungen						
23	Finanzergebnis (Pos. 21 - Pos. 22)						
24	Ordentliches Ergebnis (Pos. 20 + Pos. 23)	6.379,63	-3.800,00	4.319,94	-8.119,94		
25	Außerordentliche Erträge	-7.870,48					
26	Außerordentliche Aufwendungen						
27	Außerordentliches Ergebnis (Pos. 25 ./ Pos. 26)	-7.870,48					
28	Jahresergebnis vor internen Leistungsbeziehungen	-1.490,85	-3.800,00	4.319,94	-8.119,94		
29	Erträge der internen Leistungsbeziehungen						
30	Aufwendungen der internen Leistungsbeziehungen	2.610,00	1.300,00	3.577,13	-2.277,13		
31	Ergebnis der internen Leistungsbeziehungen	2.610,00	1.300,00	3.577,13	-2.277,13		
32	Jahresergebnis nach internen Leistungsbeziehungen	1.119,15	-2.500,00	7.897,07	-10.397,07		

Jahresabschluss Stadt Lichtenfels

Teilergebnisrechnung 2016							
Lichtenfels							
Produktbereich 13		Natur- und Landschaftspflege					
Produktebene 13552		Öffentl. Gewässer und wasserbaurechtliche Anlagen					
Produkt 135520		Öffentliche Gewässer, Wasserbau					
Nr.	Bezeichnung	Ergebnis des Vorjahres	Fortgeschr. Ansatz des HHJahres	Ergebnis des HHJahres	Vergl. Ansatz/Ergebnis des HHJahres		
00	Teilergebnisrechnung						
01	Privatrechtliche Leistungsentgelte	-2.859,42	-3.000,00	-2.830,00	-170,00		
02	Öffentlich-rechtliche Leistungsentgelte						
03	Kostensatzleistungen und -erstattungen	-40,65					
04	Bestandsveränderungen und andere akt. Eigenleistg.						
05	Steuern steuerähnl. Ertr.einschl.Ertr.aus ges.Uml.						
06	Erträge aus Transferleistungen						
07	Ertr.a.Zuweisgn.u.Zusch.f.lfd.Zwecke u.allg.Uml.	-10.600,00	-10.600,00		-10.600,00		
08	Ertr.a.Aufl.v.Sonderp.a.Inv.zuw.-zusch.u.-Beitr.	-4.025,00	-4.000,00	-4.026,00	26,00		
09	Sonstige ordentliche Erträge						
10	Summe der ordentlichen Erträge (Pos. 1 - 9)	-17.525,07	-17.600,00	-6.856,00	-10.744,00		
11	Personalaufwendungen						
12	Versorgungsaufwendungen						
13	Aufwendungen für Sach- und Dienstleistungen	20.148,70	10.000,00	7.419,94	2.580,06		
14	Abschreibungen	3.756,00	3.800,00	3.756,00	44,00		
15	Aufw.f. Zuweisungen und Zuschüsse s.bes.Finanzaufw						
16	Steueraufw.einschl.Aufw.a.ges.Uml.verpfl.						
17	Transferaufwendungen						
18	Sonstige ordentliche Aufwendungen						
19	Summe der ordentlichen Aufwendungen (Pos. 11 - 18)	23.904,70	13.800,00	11.175,94	2.624,06		
20	Verwaltungsergebnis (Pos. 10 ./ Ps. 19)	6.379,63	-3.800,00	4.319,94	-8.119,94		
21	Finanzerträge						
22	Zinsen und ähnliche Aufwendungen						
23	Finanzergebnis (Pos. 21 - Pos. 22)						
24	Ordentliches Ergebnis (Pos. 20 + Pos. 23)	6.379,63	-3.800,00	4.319,94	-8.119,94		
25	Außerordentliche Erträge	-7.870,48					
26	Außerordentliche Aufwendungen						
27	Außerordentliches Ergebnis (Pos. 25 ./ Pos. 26)	-7.870,48					
28	Jahresergebnis vor internen Leistungsbeziehungen	-1.490,85	-3.800,00	4.319,94	-8.119,94		
29	Erträge der internen Leistungsbeziehungen						
30	Aufwendungen der internen Leistungsbeziehungen	2.610,00	1.300,00	3.577,13	-2.277,13		
31	Ergebnis der internen Leistungsbeziehungen	2.610,00	1.300,00	3.577,13	-2.277,13		
32	Jahresergebnis nach internen Leistungsbeziehungen	1.119,15	-2.500,00	7.897,07	-10.397,07		

Jahresabschluss Stadt Lichtenfels

Teilergebnisrechnung 2016							
Lichtenfels							
Produktbereich 13		Natur- und Landschaftspflege					
Produktebene 13553		Friedhofs- und Bestattungswesen					
Nr.	Bezeichnung	Ergebnis des Vorjahres	Fortgeschr. Ansatz des HHJahres	Ergebnis des HHJahres	Vergl. Ansatz/Ergebnis des HHJahres		
00	Teilergebnisrechnung						
01	Privatrechtliche Leistungsentgelte						
02	Öffentlich-rechtliche Leistungsentgelte	-56.396,00	-49.650,00	-58.574,10	8.924,10		
03	Kostenersatzleistungen und -erstattungen			-180,00	180,00		
04	Bestandsveränderungen und andere akt. Eigenleistg.						
05	Steuern steuerähn. Ertr.einschl.Ertr.aus ges.Uml.						
06	Erträge aus Transferleistungen						
07	Ertr.a.Zuweisgn.u.Zusch.f.f.d.Zwecke u.allg.Uml.	-311,73	-300,00	-311,73	11,73		
08	Ertr.a.Aufw.v.Sonderp.a.Inv.zuw.-zusch.u.-Beitr.			-176,00	176,00		
09	Sonstige ordentliche Erträge	-13,93					
10	Summe der ordentlichen Erträge (Pos. 1 - 9)	-56.721,66	-49.950,00	-59.241,83	9.291,83		
11	Personalaufwendungen	19.579,85	34.900,00	19.667,27	15.232,73		
12	Versorgungsaufwendungen	1.236,89	2.100,00	1.317,81	782,19		
13	Aufwendungen für Sach- und Dienstleistungen	17.458,11	13.500,00	15.849,35	-2.349,35		
14	Abschreibungen	12.765,06	11.950,00	13.392,91	-1.442,91		
15	Aufw.f. Zuweisungen und Zuschüsse s.bes.Finanzaufw	25,56	50,00	25,56	24,44		
16	Steueraufw.einschl.Aufw.a.ges.Uml.verpfl.						
17	Transferaufwendungen						
18	Sonstige ordentliche Aufwendungen						
19	Summe der ordentlichen Aufwendungen (Pos. 11 - 18)	51.065,47	62.500,00	50.252,90	12.247,10		
20	Verwaltungsergebnis (Pos. 10 ./ Ps. 19)	-5.656,19	12.550,00	-8.988,93	21.538,93		
21	Finanzerträge						
22	Zinsen und ähnliche Aufwendungen						
23	Finanzergebnis (Pos. 21 - Pos. 22)						
24	Ordentliches Ergebnis (Pos. 20 + Pos. 23)	-5.656,19	12.550,00	-8.988,93	21.538,93		
25	Außerordentliche Erträge	-158,36					
26	Außerordentliche Aufwendungen	323,72					
27	Außerordentliches Ergebnis (Pos. 25 ./ Pos. 26)	165,36					
28	Jahresergebnis vor internen Leistungsbeziehungen	-5.490,83	12.550,00	-8.988,93	21.538,93		
29	Erträge der internen Leistungsbeziehungen						
30	Aufwendungen der internen Leistungsbeziehungen	41.350,00	28.000,00	31.100,00	-3.100,00		
31	Ergebnis der internen Leistungsbeziehungen	41.350,00	28.000,00	31.100,00	-3.100,00		
32	Jahresergebnis nach internen Leistungsbeziehungen	35.859,17	40.550,00	22.111,07	18.438,93		

Jahresabschluss Stadt Lichtenfels

Teilergebnisrechnung 2016							
Lichtenfels							
Produktbereich 13		Natur- und Landschaftspflege					
Produktebene 13553		Friedhofs- und Bestattungswesen					
Produkt 135530		Friedhofswesen					
Nr.	Bezeichnung	Ergebnis des Vorjahres	Fortgeschr. Ansatz des HHJahres	Ergebnis des HHJahres	Vergl. Ansatz/Ergebnis des HHJahres		
00	Teilergebnisrechnung						
01	Privatrechtliche Leistungsentgelte						
02	Öffentlich-rechtliche Leistungsentgelte	-56.396,00	-49.650,00	-58.574,10	8.924,10		
03	Kostensatzleistungen und -erstattungen			-180,00	180,00		
04	Bestandsveränderungen und andere akt. Eigenleistg.						
05	Steuern steuerähnli. Ertr.einschl.Ertr.aus ges.Uml.						
06	Erträge aus Transferleistungen						
07	Ertr.a.Zuweisgn.u.Zusch.f.lfd.Zwecke u.allg.Uml.	-311,73	-300,00	-311,73	11,73		
08	Ertr.a.Aufl.v.Sonderp.a.Inv.zuw.-zusch.u.-Beitr.			-176,00	176,00		
09	Sonstige ordentliche Erträge	-13,93					
10	Summe der ordentlichen Erträge (Pos. 1 - 9)	-56.721,66	-49.950,00	-59.241,83	9.291,83		
11	Personalaufwendungen	19.579,85	34.900,00	19.667,27	15.232,73		
12	Versorgungsaufwendungen	1.236,89	2.100,00	1.317,81	782,19		
13	Aufwendungen für Sach- und Dienstleistungen	17.458,11	13.500,00	15.849,35	-2.349,35		
14	Abschreibungen	12.765,06	11.950,00	13.392,91	-1.442,91		
15	Aufw.f. Zuweisungen und Zuschüsse s.bes.Finanzaufw	25,56	50,00	25,56	24,44		
16	Steueraufw.einschl.Aufw.a.ges.Uml.verpfl.						
17	Transferaufwendungen						
18	Sonstige ordentliche Aufwendungen						
19	Summe der ordentlichen Aufwendungen (Pos. 11 - 18)	51.065,47	62.500,00	50.252,90	12.247,10		
20	Verwaltungsergebnis (Pos. 10 ./ Ps. 19)	-5.656,19	12.550,00	-8.988,93	21.538,93		
21	Finanzerträge						
22	Zinsen und ähnliche Aufwendungen						
23	Finanzergebnis (Pos. 21 - Pos. 22)						
24	Ordentliches Ergebnis (Pos. 20 + Pos. 23)	-5.656,19	12.550,00	-8.988,93	21.538,93		
25	Außerordentliche Erträge	-158,36					
26	Außerordentliche Aufwendungen	323,72					
27	Außerordentliches Ergebnis (Pos. 25 ./ Pos. 26)	165,36					
28	Jahresergebnis vor internen Leistungsbeziehungen	-5.490,83	12.550,00	-8.988,93	21.538,93		
29	Erträge der internen Leistungsbeziehungen						
30	Aufwendungen der internen Leistungsbeziehungen	41.350,00	28.000,00	31.100,00	-3.100,00		
31	Ergebnis der internen Leistungsbeziehungen	41.350,00	28.000,00	31.100,00	-3.100,00		
32	Jahresergebnis nach internen Leistungsbeziehungen	35.859,17	40.550,00	22.111,07	18.438,93		

Jahresabschluss Stadt Lichtenfels

Teilergebnisrechnung 2016							
Lichtenfels							
Produktbereich 13		Natur- und Landschaftspflege					
Produktebene 13555		Land- und Forstwirtschaft					
Nr.	Bezeichnung	Ergebnis des Vorjahres	Fortgeschr. Ansatz des HHJahres	Ergebnis des HHJahres	Vergl. Ansatz/Ergebnis des HHJahres		
00	Teilergebnisrechnung						
01	Privatrechtliche Leistungsentgelte	-544.871,95	-606.500,00	-478.307,31	-128.192,69		
02	Öffentlich-rechtliche Leistungsentgelte						
03	Kostenersatzleistungen und -erstattungen	-840,00		-888,26	888,26		
04	Bestandsveränderungen und andere akt. Eigenleistg.						
05	Steuern steuerähnli. Ertr.einschl.Ertr.aus ges.Uml.						
06	Erträge aus Transferleistungen						
07	Ertr.a.Zuweisgn.u.Zusch.f.lfd.Zwecke u.allg.Uml.	-9.860,50					
08	Ertr.a.Aufv.v.Sonderp.a.Inv.zuw.-zusch.u.-Beitr.						
09	Sonstige ordentliche Erträge	-12.206,35	-10.500,00	-12.218,08	1.718,08		
10	Summe der ordentlichen Erträge (Pos. 1 - 9)	-567.778,80	-617.000,00	-491.413,65	-125.586,35		
11	Personalaufwendungen	162.239,97	185.000,00	149.269,72	35.730,28		
12	Versorgungsaufwendungen	12.820,15	14.200,00	12.620,14	1.579,86		
13	Aufwendungen für Sach- und Dienstleistungen	375.702,48	415.700,00	319.686,25	96.013,75		
14	Abschreibungen	635,00	600,00	239,56	360,44		
15	Aufw.f. Zuweisungen und Zuschüsse s.bes.Finanzaufw	28.906,74	30.000,00	34.403,78	-4.403,78		
16	Steueraufw.einschl.Aufw.a.ges.Uml.verpfl.						
17	Transferaufwendungen						
18	Sonstige ordentliche Aufwendungen	3.293,27	3.500,00	3.293,27	206,73		
19	Summe der ordentlichen Aufwendungen (Pos. 11 - 18)	583.597,61	649.000,00	519.512,72	129.487,28		
20	Verwaltungsergebnis (Pos. 10 ./ Ps. 19)	15.818,81	32.000,00	28.099,07	3.900,93		
21	Finanzerträge						
22	Zinsen und ähnliche Aufwendungen						
23	Finanzergebnis (Pos. 21 - Pos. 22)						
24	Ordentliches Ergebnis (Pos. 20 + Pos. 23)	15.818,81	32.000,00	28.099,07	3.900,93		
25	Außerordentliche Erträge	-362,18		-0,07	0,07		
26	Außerordentliche Aufwendungen			10.878,28	-10.878,28		
27	Außerordentliches Ergebnis (Pos. 25 ./ Pos. 26)	-362,18		10.878,21	-10.878,21		
28	Jahresergebnis vor internen Leistungsbeziehungen	15.456,63	32.000,00	38.977,28	-6.977,28		
29	Erträge der internen Leistungsbeziehungen			-473,25	473,25		
30	Aufwendungen der internen Leistungsbeziehungen	30.745,00	25.800,00	16.240,00	9.560,00		
31	Ergebnis der internen Leistungsbeziehungen	30.745,00	25.800,00	15.766,75	10.033,25		
32	Jahresergebnis nach internen Leistungsbeziehungen	46.201,63	57.800,00	54.744,03	3.055,97		

Jahresabschluss Stadt Lichtenfels

Teilergebnisrechnung 2016							
Lichtenfels							
Produktbereich 13		Natur- und Landschaftspflege					
Produktebene 13555		Land- und Forstwirtschaft					
Produkt 135550		Bewirtschaftung Stadtwald					
Nr.	Bezeichnung	Ergebnis des Vorjahres	Fortgeschr. Ansatz des HHJahres	Ergebnis des HHJahres	Vergl. Ansatz/Ergebnis des HHJahres		
00	Teilergebnisrechnung						
01	Privatrechtliche Leistungsentgelte	-544.871,95	-606.500,00	-478.307,31	-128.192,69		
02	Öffentlich-rechtliche Leistungsentgelte						
03	Kostensatzleistungen und -erstattungen	-840,00		-888,26	888,26		
04	Bestandsveränderungen und andere akt. Eigenleistg.						
05	Steuern steuerähnli. Ertr.einschl.Ertr.aus ges.Uml.						
06	Erträge aus Transferleistungen						
07	Ertr.a.Zuweisgn.u.Zusch.f.lfd.Zwecke u.allg.Uml.	-9.860,50					
08	Ertr.a.Aufl.v.Sonderp.a.Inv.zuw.-zusch.u.-Beitr.						
09	Sonstige ordentliche Erträge	-12.206,35	-10.500,00	-12.218,08	1.718,08		
10	Summe der ordentlichen Erträge (Pos. 1 - 9)	-567.778,80	-617.000,00	-491.413,65	-125.586,35		
11	Personalaufwendungen	162.239,97	185.000,00	149.269,72	35.730,28		
12	Versorgungsaufwendungen	12.820,15	14.200,00	12.620,14	1.579,86		
13	Aufwendungen für Sach- und Dienstleistungen	336.069,53	389.900,00	289.769,05	100.130,95		
14	Abschreibungen	635,00	600,00	239,56	360,44		
15	Aufw.f. Zuweisungen und Zuschüsse s.bes.Finanzaufw						
16	Steueraufw.einschl.Aufw.a.ges.Uml.verpfl.						
17	Transferaufwendungen						
18	Sonstige ordentliche Aufwendungen	3.293,27	3.500,00	3.293,27	206,73		
19	Summe der ordentlichen Aufwendungen (Pos. 11 - 18)	515.057,92	593.200,00	455.191,74	138.008,26		
20	Verwaltungsergebnis (Pos. 10 ./ Ps. 19)	-52.720,88	-23.800,00	-36.221,91	12.421,91		
21	Finanzerträge						
22	Zinsen und ähnliche Aufwendungen						
23	Finanzergebnis (Pos. 21 - Pos. 22)						
24	Ordentliches Ergebnis (Pos. 20 + Pos. 23)	-52.720,88	-23.800,00	-36.221,91	12.421,91		
25	Außerordentliche Erträge	-362,18		-0,07	0,07		
26	Außerordentliche Aufwendungen			0,01	-0,01		
27	Außerordentliches Ergebnis (Pos. 25 ./ Pos. 26)	-362,18		-0,06	0,06		
28	Jahresergebnis vor internen Leistungsbeziehungen	-53.083,06	-23.800,00	-36.221,97	12.421,97		
29	Erträge der internen Leistungsbeziehungen			-473,25	473,25		
30	Aufwendungen der internen Leistungsbeziehungen	835,00	800,00	1.060,00	-260,00		
31	Ergebnis der internen Leistungsbeziehungen	835,00	800,00	586,75	213,25		
32	Jahresergebnis nach internen Leistungsbeziehungen	-52.248,06	-23.000,00	-35.635,22	12.635,22		

Jahresabschluss Stadt Lichtenfels

Teilergebnisrechnung 2016							
Lichtenfels							
Produktbereich 13		Natur- und Landschaftspflege					
Produktebene 13555		Land- und Forstwirtschaft					
Produkt 135551		Feld- und Wirtschaftswege					
Nr.	Bezeichnung	Ergebnis des Vorjahres	Fortgeschr. Ansatz des HHJahres	Ergebnis des HHJahres	Vergl. Ansatz/Ergebnis des HHJahres		
00	Teilergebnisrechnung						
01	Privatrechtliche Leistungsentgelte						
02	Öffentlich-rechtliche Leistungsentgelte						
03	Kostensatzleistungen und -erstattungen						
04	Bestandsveränderungen und andere akt. Eigenleistg.						
05	Steuern steuerähnli. Ertr.einschl.Ertr.aus ges.Uml.						
06	Erträge aus Transferleistungen						
07	Ertr.a.Zuweisgn.u.Zusch.f.lfd.Zwecke u.allg.Uml.						
08	Ertr.a.Aufl.v.Sonderp.a.Inv.zuw.-zusch.u.-Beitr.						
09	Sonstige ordentliche Erträge						
10	Summe der ordentlichen Erträge (Pos. 1 - 9)						
11	Personalaufwendungen						
12	Versorgungsaufwendungen						
13	Aufwendungen für Sach- und Dienstleistungen	39.632,95	25.800,00	29.917,20	-4.117,20		
14	Abschreibungen						
15	Aufw.f. Zuweisungen und Zuschüsse s.bes.Finanzaufw	28.906,74	30.000,00	34.403,78	-4.403,78		
16	Steueraufw.einschl.Aufw.a.ges.Uml.verpfl.						
17	Transferaufwendungen						
18	Sonstige ordentliche Aufwendungen						
19	Summe der ordentlichen Aufwendungen (Pos. 11 - 18)	68.539,69	55.800,00	64.320,98	-8.520,98		
20	Verwaltungsergebnis (Pos. 10 ./ Ps. 19)	68.539,69	55.800,00	64.320,98	-8.520,98		
21	Finanzerträge						
22	Zinsen und ähnliche Aufwendungen						
23	Finanzergebnis (Pos. 21 - Pos. 22)						
24	Ordentliches Ergebnis (Pos. 20 + Pos. 23)	68.539,69	55.800,00	64.320,98	-8.520,98		
25	Außerordentliche Erträge						
26	Außerordentliche Aufwendungen			10.878,27	-10.878,27		
27	Außerordentliches Ergebnis (Pos. 25 ./ Pos. 26)			10.878,27	-10.878,27		
28	Jahresergebnis vor internen Leistungsbeziehungen	68.539,69	55.800,00	75.199,25	-19.399,25		
29	Erträge der internen Leistungsbeziehungen						
30	Aufwendungen der internen Leistungsbeziehungen	29.910,00	25.000,00	15.180,00	9.820,00		
31	Ergebnis der internen Leistungsbeziehungen	29.910,00	25.000,00	15.180,00	9.820,00		
32	Jahresergebnis nach internen Leistungsbeziehungen	98.449,69	80.800,00	90.379,25	-9.579,25		

Jahresabschluss Stadt Lichtenfels

Teilergebnisrechnung 2016							
Lichtenfels							
Produktbereich 15		Wirtschaft und Tourismus					
Produktebene 15571		Wirtschaftsförderung					
Nr.	Bezeichnung	Ergebnis des Vorjahres	Fortgeschr. Ansatz des HHJahres	Ergebnis des HHJahres	Vergl. Ansatz/Ergebnis des HHJahres		
00	Teilergebnisrechnung						
01	Privatrechtliche Leistungsentgelte						
02	Öffentlich-rechtliche Leistungsentgelte						
03	Kostenersatzleistungen und -erstattungen						
04	Bestandsveränderungen und andere akt. Eigenleistg.						
05	Steuern steuerähn. Ertr.einschl.Ertr.aus ges.Uml.						
06	Erträge aus Transferleistungen						
07	Ertr.a.Zuweisgn.u.Zusch.f.lfd.Zwecke u.allg.Uml.						
08	Ertr.a.Aufv.v.Sonderp.a.Inv.zuw.-zusch.u.-Beitr.						
09	Sonstige ordentliche Erträge						
10	Summe der ordentlichen Erträge (Pos. 1 - 9)						
11	Personalaufwendungen						
12	Versorgungsaufwendungen						
13	Aufwendungen für Sach- und Dienstleistungen						
14	Abschreibungen						
15	Aufw.f. Zuweisungen und Zuschüsse s.bes.Finanzaufw						
16	Steueraufw.einschl.Aufw.a.ges.Uml.verpfl.						
17	Transferaufwendungen						
18	Sonstige ordentliche Aufwendungen						
19	Summe der ordentlichen Aufwendungen (Pos. 11 - 18)						
20	Verwaltungsergebnis (Pos. 10 ./ Ps. 19)						
21	Finanzerträge	-25.733,24	-26.000,00	-30.107,81	4.107,81		
22	Zinsen und ähnliche Aufwendungen						
23	Finanzergebnis (Pos. 21 - Pos. 22)	-25.733,24	-26.000,00	-30.107,81	4.107,81		
24	Ordentliches Ergebnis (Pos. 20 + Pos. 23)	-25.733,24	-26.000,00	-30.107,81	4.107,81		
25	Außerordentliche Erträge						
26	Außerordentliche Aufwendungen						
27	Außerordentliches Ergebnis (Pos. 25 ./ Pos. 26)						
28	Jahresergebnis vor internen Leistungsbeziehungen	-25.733,24	-26.000,00	-30.107,81	4.107,81		
29	Erträge der internen Leistungsbeziehungen						
30	Aufwendungen der internen Leistungsbeziehungen						
31	Ergebnis der internen Leistungsbeziehungen						
32	Jahresergebnis nach internen Leistungsbeziehungen	-25.733,24	-26.000,00	-30.107,81	4.107,81		

Jahresabschluss Stadt Lichtenfels

Teilergebnisrechnung 2016							
Lichtenfels							
Produktbereich 15		Wirtschaft und Tourismus					
Produktebene 15571		Wirtschaftsförderung					
Produkt 155710		Wirtschaftsförderung					
Nr.	Bezeichnung	Ergebnis des Vorjahres	Fortgeschr. Ansatz des HHJahres	Ergebnis des HHJahres	Vergl. Ansatz/Ergebnis des HHJahres		
00	Teilergebnisrechnung						
01	Privatrechtliche Leistungsentgelte						
02	Öffentlich-rechtliche Leistungsentgelte						
03	Kostensatzleistungen und -erstattungen						
04	Bestandsveränderungen und andere akt. Eigenleistg.						
05	Steuern steuerähn. Ertr.einschl.Ertr.aus ges.Uml.						
06	Erträge aus Transferleistungen						
07	Ertr.a.Zuweisgn.u.Zusch.f.lfd.Zwecke u.allg.Uml.						
08	Ertr.a.Aufl.v.Sonderp.a.Inv.zuw.-zusch.u.-Beitr.						
09	Sonstige ordentliche Erträge						
10	Summe der ordentlichen Erträge (Pos. 1 - 9)						
11	Personalaufwendungen						
12	Versorgungsaufwendungen						
13	Aufwendungen für Sach- und Dienstleistungen						
14	Abschreibungen						
15	Aufw.f. Zuweisungen und Zuschüsse s.bes.Finanzaufw						
16	Steueraufw.einschl.Aufw.a.ges.Uml.verpfl.						
17	Transferaufwendungen						
18	Sonstige ordentliche Aufwendungen						
19	Summe der ordentlichen Aufwendungen (Pos. 11 - 18)						
20	Verwaltungsergebnis (Pos. 10 ./ Ps. 19)						
21	Finanzerträge	-25.733,24	-26.000,00	-30.107,81	4.107,81		
22	Zinsen und ähnliche Aufwendungen						
23	Finanzergebnis (Pos. 21 - Pos. 22)	-25.733,24	-26.000,00	-30.107,81	4.107,81		
24	Ordentliches Ergebnis (Pos. 20 + Pos. 23)	-25.733,24	-26.000,00	-30.107,81	4.107,81		
25	Außerordentliche Erträge						
26	Außerordentliche Aufwendungen						
27	Außerordentliches Ergebnis (Pos. 25 ./ Pos. 26)						
28	Jahresergebnis vor internen Leistungsbeziehungen	-25.733,24	-26.000,00	-30.107,81	4.107,81		
29	Erträge der internen Leistungsbeziehungen						
30	Aufwendungen der internen Leistungsbeziehungen						
31	Ergebnis der internen Leistungsbeziehungen						
32	Jahresergebnis nach internen Leistungsbeziehungen	-25.733,24	-26.000,00	-30.107,81	4.107,81		

Jahresabschluss Stadt Lichtenfels

Teilergebnisrechnung 2016						
Lichtenfels						
Produktbereich 15		Wirtschaft und Tourismus				
Produktebene 15573		Allgem. Einrichtungen und Unternehmen				
Nr.	Bezeichnung	Ergebnis des Vorjahres	Fortgeschr. Ansatz des HHJahres	Ergebnis des HHJahres	Vergl. Ansatz/Ergebnis des HHJahres	
00	Teilergebnisrechnung					
01	Privatrechtliche Leistungsentgelte	-47.267,29	-48.790,00	-44.823,96	-3.966,04	
02	Öffentlich-rechtliche Leistungsentgelte	-10.854,25	-9.500,00	-8.942,08	-557,92	
03	Kostenersatzleistungen und -erstattungen	-1.547,96		-36,98	36,98	
04	Bestandsveränderungen und andere akt. Eigenleistg.					
05	Steuern steuerähnli. Ertr.einschl.Ertr.aus ges.Uml.					
06	Erträge aus Transferleistungen					
07	Ertr.a.Zuweisgn.u.Zusch.f.lfd.Zwecke u.allg.Uml.					
08	Ertr.a.Aufv.v.Sonderp.a.Inv.zuw.-zusch.u.-Beitr.	-22.734,00	-22.660,00	-22.736,00	76,00	
09	Sonstige ordentliche Erträge	-1.013,64	-800,00	-594,18	-205,82	
10	Summe der ordentlichen Erträge (Pos. 1 - 9)	-83.417,14	-81.750,00	-77.133,20	-4.616,80	
11	Personalaufwendungen	26.405,11	27.800,00	26.880,58	919,42	
12	Versorgungsaufwendungen	2.062,23	2.600,00	1.823,57	776,43	
13	Aufwendungen für Sach- und Dienstleistungen	68.038,52	88.750,00	70.190,53	18.559,47	
14	Abschreibungen	63.745,99	61.140,00	62.520,43	-1.380,43	
15	Aufw.f. Zuweisungen und Zuschüsse s.bes.Finanzaufw	799,21				
16	Steueraufw.einschl.Aufw.a.ges.Uml.verpfl.					
17	Transferaufwendungen					
18	Sonstige ordentliche Aufwendungen	1.964,95	2.050,00	2.017,56	32,44	
19	Summe der ordentlichen Aufwendungen (Pos. 11 - 18)	163.016,01	182.340,00	163.432,67	18.907,33	
20	Verwaltungsergebnis (Pos. 10 ./ Ps. 19)	79.598,87	100.590,00	86.299,47	14.290,53	
21	Finanzerträge					
22	Zinsen und ähnliche Aufwendungen					
23	Finanzergebnis (Pos. 21 - Pos. 22)					
24	Ordentliches Ergebnis (Pos. 20 + Pos. 23)	79.598,87	100.590,00	86.299,47	14.290,53	
25	Außerordentliche Erträge	-6.192,27		-100,00	100,00	
26	Außerordentliche Aufwendungen	9.928,25		0,06	-0,06	
27	Außerordentliches Ergebnis (Pos. 25 ./ Pos. 26)	3.735,98		-99,94	99,94	
28	Jahresergebnis vor internen Leistungsbeziehungen	83.334,85	100.590,00	86.199,53	14.390,47	
29	Erträge der internen Leistungsbeziehungen	-101.314,00	-92.050,00	-101.890,30	9.840,30	
30	Aufwendungen der internen Leistungsbeziehungen	9.910,00	9.600,00	11.840,00	-2.240,00	
31	Ergebnis der internen Leistungsbeziehungen	-91.404,00	-82.450,00	-90.050,30	7.600,30	
32	Jahresergebnis nach internen Leistungsbeziehungen	-8.069,15	18.140,00	-3.850,77	21.990,77	

Jahresabschluss Stadt Lichtenfels

Teilergebnisrechnung 2016							
Lichtenfels							
Produktbereich 15		Wirtschaft und Tourismus					
Produktebene 15573		Allgem. Einrichtungen und Unternehmen					
Produkt 155730		Verwaltung städt. Gebäude und Grundstücke					
Nr.	Bezeichnung	Ergebnis des Vorjahres	Fortgeschr. Ansatz des HHJahres	Ergebnis des HHJahres	Vergl. Ansatz/Ergebnis des HHJahres		
00	Teilergebnisrechnung						
01	Privatrechtliche Leistungsentgelte	-47.267,29	-48.790,00	-44.823,96	-3.966,04		
02	Öffentlich-rechtliche Leistungsentgelte	-10.854,25	-9.500,00	-8.942,08	-557,92		
03	Kostensatzleistungen und -erstattungen	-1.547,96		-36,98	36,98		
04	Bestandsveränderungen und andere akt. Eigenleistg.						
05	Steuern steuerähnli. Ertr.einschl.Ertr.aus ges.Uml.						
06	Erträge aus Transferleistungen						
07	Ertr.a.Zuweisgn.u.Zusch.f.lfd.Zwecke u.allg.Uml.						
08	Ertr.a.Aufl.v.Sonderp.a.Inv.zuw.-zusch.u.-Beitr.	-22.734,00	-22.660,00	-22.736,00	76,00		
09	Sonstige ordentliche Erträge	-1.013,64	-800,00	-594,18	-205,82		
10	Summe der ordentlichen Erträge (Pos. 1 - 9)	-83.417,14	-81.750,00	-77.133,20	-4.616,80		
11	Personalaufwendungen	26.405,11	27.800,00	26.880,58	919,42		
12	Versorgungsaufwendungen	2.062,23	2.600,00	1.823,57	776,43		
13	Aufwendungen für Sach- und Dienstleistungen	68.038,52	88.750,00	70.190,53	18.559,47		
14	Abschreibungen	63.745,99	61.140,00	62.520,43	-1.380,43		
15	Aufw.f. Zuweisungen und Zuschüsse s.bes.Finanzaufw	799,21					
16	Steueraufw.einschl.Aufw.a.ges.Uml.verpfl.						
17	Transferaufwendungen						
18	Sonstige ordentliche Aufwendungen	1.964,95	2.050,00	2.017,56	32,44		
19	Summe der ordentlichen Aufwendungen (Pos. 11 - 18)	163.016,01	182.340,00	163.432,67	18.907,33		
20	Verwaltungsergebnis (Pos. 10 ./ Ps. 19)	79.598,87	100.590,00	86.299,47	14.290,53		
21	Finanzerträge						
22	Zinsen und ähnliche Aufwendungen						
23	Finanzergebnis (Pos. 21 - Pos. 22)						
24	Ordentliches Ergebnis (Pos. 20 + Pos. 23)	79.598,87	100.590,00	86.299,47	14.290,53		
25	Außerordentliche Erträge	-6.192,27		-100,00	100,00		
26	Außerordentliche Aufwendungen	9.928,25		0,06	-0,06		
27	Außerordentliches Ergebnis (Pos. 25 ./ Pos. 26)	3.735,98		-99,94	99,94		
28	Jahresergebnis vor internen Leistungsbeziehungen	83.334,85	100.590,00	86.199,53	14.390,47		
29	Erträge der internen Leistungsbeziehungen	-101.314,00	-92.050,00	-101.890,30	9.840,30		
30	Aufwendungen der internen Leistungsbeziehungen	9.910,00	9.600,00	11.840,00	-2.240,00		
31	Ergebnis der internen Leistungsbeziehungen	-91.404,00	-82.450,00	-90.050,30	7.600,30		
32	Jahresergebnis nach internen Leistungsbeziehungen	-8.069,15	18.140,00	-3.850,77	21.990,77		

Jahresabschluss Stadt Lichtenfels

Teilergebnisrechnung 2016							
Lichtenfels							
Produktbereich 15		Wirtschaft und Tourismus					
Produktebene 15575		Fremdenverkehr, Tourismus					
Nr.	Bezeichnung	Ergebnis des Vorjahres	Fortgeschr. Ansatz des HHJahres	Ergebnis des HHJahres	Vergl. Ansatz/Ergebnis des HHJahres		
00	Teilergebnisrechnung						
01	Privatrechtliche Leistungsentgelte	-24,50	-100,00	-168,00	68,00		
02	Öffentlich-rechtliche Leistungsentgelte						
03	Kostensatzleistungen und -erstattungen						
04	Bestandsveränderungen und andere akt. Eigenleistg.						
05	Steuern steuerähnli. Ertr.einschl.Ertr.aus ges.Uml.						
06	Erträge aus Transferleistungen						
07	Ertr.a.Zuweisgn.u.Zusch.f.lfd.Zwecke u.allg.Uml.						
08	Ertr.a.Aufl.v.Sonderp.a.Inv.zuw.-zusch.u.-Beitr.						
09	Sonstige ordentliche Erträge						
10	Summe der ordentlichen Erträge (Pos. 1 - 9)	-24,50	-100,00	-168,00	68,00		
11	Personalaufwendungen						
12	Versorgungsaufwendungen						
13	Aufwendungen für Sach- und Dienstleistungen	33.995,11	29.200,00	29.798,34	-598,34		
14	Abschreibungen	72,53		291,00	-291,00		
15	Aufw.f. Zuweisungen und Zuschüsse s.bes.Finanzaufw	2.418,00	2.500,00	3.023,64	-523,64		
16	Steueraufw.einschl.Aufw.a.ges.Uml.verpfl.						
17	Transferaufwendungen						
18	Sonstige ordentliche Aufwendungen						
19	Summe der ordentlichen Aufwendungen (Pos. 11 - 18)	36.485,64	31.700,00	33.112,98	-1.412,98		
20	Verwaltungsergebnis (Pos. 10 ./ Ps. 19)	36.461,14	31.600,00	32.944,98	-1.344,98		
21	Finanzerträge						
22	Zinsen und ähnliche Aufwendungen						
23	Finanzergebnis (Pos. 21 - Pos. 22)						
24	Ordentliches Ergebnis (Pos. 20 + Pos. 23)	36.461,14	31.600,00	32.944,98	-1.344,98		
25	Außerordentliche Erträge						
26	Außerordentliche Aufwendungen						
27	Außerordentliches Ergebnis (Pos. 25 ./ Pos. 26)						
28	Jahresergebnis vor internen Leistungsbeziehungen	36.461,14	31.600,00	32.944,98	-1.344,98		
29	Erträge der internen Leistungsbeziehungen						
30	Aufwendungen der internen Leistungsbeziehungen	280,00	300,00	1.340,00	-1.040,00		
31	Ergebnis der internen Leistungsbeziehungen	280,00	300,00	1.340,00	-1.040,00		
32	Jahresergebnis nach internen Leistungsbeziehungen	36.741,14	31.900,00	34.284,98	-2.384,98		

Jahresabschluss Stadt Lichtenfels

Teilergebnisrechnung 2016							
Lichtenfels							
Produktbereich 15		Wirtschaft und Tourismus					
Produktebene 15575		Fremdenverkehr, Tourismus					
Produkt 155750		Fremdenverkehr					
Nr.	Bezeichnung	Ergebnis des Vorjahres	Fortgeschr. Ansatz des HHJahres	Ergebnis des HHJahres	Vergl. Ansatz/Ergebnis des HHJahres		
00	Teilergebnisrechnung						
01	Privatrechtliche Leistungsentgelte	-24,50	-100,00	-168,00	68,00		
02	Öffentlich-rechtliche Leistungsentgelte						
03	Kostensatzleistungen und -erstattungen						
04	Bestandsveränderungen und andere akt. Eigenleistg.						
05	Steuern steuerähn. Ertr.einschl.Ertr.aus ges.Uml.						
06	Erträge aus Transferleistungen						
07	Ertr.a.Zuweisgn.u.Zusch.f.lfd.Zwecke u.allg.Uml.						
08	Ertr.a.Aufl.v.Sonderp.a.Inv.zuw.-zusch.u.-Beitr.						
09	Sonstige ordentliche Erträge						
10	Summe der ordentlichen Erträge (Pos. 1 - 9)	-24,50	-100,00	-168,00	68,00		
11	Personalaufwendungen						
12	Versorgungsaufwendungen						
13	Aufwendungen für Sach- und Dienstleistungen	33.995,11	29.200,00	29.798,34	-598,34		
14	Abschreibungen	72,53		291,00	-291,00		
15	Aufw.f. Zuweisungen und Zuschüsse s.bes.Finanzaufw	2.418,00	2.500,00	3.023,64	-523,64		
16	Steueraufw.einschl.Aufw.a.ges.Uml.verpfl.						
17	Transferaufwendungen						
18	Sonstige ordentliche Aufwendungen						
19	Summe der ordentlichen Aufwendungen (Pos. 11 - 18)	36.485,64	31.700,00	33.112,98	-1.412,98		
20	Verwaltungsergebnis (Pos. 10 ./ Ps. 19)	36.461,14	31.600,00	32.944,98	-1.344,98		
21	Finanzerträge						
22	Zinsen und ähnliche Aufwendungen						
23	Finanzergebnis (Pos. 21 - Pos. 22)						
24	Ordentliches Ergebnis (Pos. 20 + Pos. 23)	36.461,14	31.600,00	32.944,98	-1.344,98		
25	Außerordentliche Erträge						
26	Außerordentliche Aufwendungen						
27	Außerordentliches Ergebnis (Pos. 25 ./ Pos. 26)						
28	Jahresergebnis vor internen Leistungsbeziehungen	36.461,14	31.600,00	32.944,98	-1.344,98		
29	Erträge der internen Leistungsbeziehungen						
30	Aufwendungen der internen Leistungsbeziehungen	280,00	300,00	1.340,00	-1.040,00		
31	Ergebnis der internen Leistungsbeziehungen	280,00	300,00	1.340,00	-1.040,00		
32	Jahresergebnis nach internen Leistungsbeziehungen	36.741,14	31.900,00	34.284,98	-2.384,98		

Jahresabschluss Stadt Lichtenfels

Teilergebnisrechnung 2016							
Lichtenfels							
Produktbereich 16		Allgemeine Finanzwirtschaft					
Produktebene 16611		Steuern, allgem. Zuweisungen, allgem. Umlagen					
Nr.	Bezeichnung	Ergebnis des Vorjahres	Fortgeschr. Ansatz des HHJahres	Ergebnis des HHJahres	Vergl. Ansatz/Ergebnis des HHJahres		
00	Teilergebnisrechnung						
01	Privatrechtliche Leistungsentgelte						
02	Öffentlich-rechtliche Leistungsentgelte						
03	Kostenersatzleistungen und -erstattungen						
04	Bestandsveränderungen und andere akt. Eigenleistg.						
05	Steuern steuerähnli. Ertr.einschl.Ertr.aus ges.Uml.	-2.649.348,76	-2.757.500,00	-3.268.835,67	511.335,67		
06	Erträge aus Transferleistungen	-110.916,31	-108.500,00	-108.745,35	245,35		
07	Ertr.a.Zuweisgn.u.Zusch.f.f.d.Zwecke u.allg.Uml.	-1.371.891,00	-1.593.600,00	-1.570.395,59	-23.204,41		
08	Ertr.a.Aufl.v.Sonderp.a.Inv.zuw.-zusch.u.-Beitr.	-65.699,00	-60.000,00	-65.699,00	5.699,00		
09	Sonstige ordentliche Erträge	-111.628,56	-105.000,00	-113.831,18	8.831,18		
10	Summe der ordentlichen Erträge (Pos. 1 - 9)	-4.309.483,63	-4.624.600,00	-5.127.506,79	502.906,79		
11	Personalaufwendungen						
12	Versorgungsaufwendungen						
13	Aufwendungen für Sach- und Dienstleistungen	5,72		5,72	-5,72		
14	Abschreibungen			18.634,43	-18.634,43		
15	Aufw.f. Zuweisungen und Zuschüsse s.bes.Finanzaufw						
16	Steueraufw.einschl.Aufw.a.ges.Uml.verpfl.	2.394.439,09	2.269.650,00	2.428.092,48	-158.442,48		
17	Transferaufwendungen						
18	Sonstige ordentliche Aufwendungen						
19	Summe der ordentlichen Aufwendungen (Pos. 11 - 18)	2.394.444,81	2.269.650,00	2.446.732,63	-177.082,63		
20	Verwaltungsergebnis (Pos. 10 ./ Ps. 19)	-1.915.038,82	-2.354.950,00	-2.680.774,16	325.824,16		
21	Finanzerträge	-11.490,29	-1.000,00	-16.082,11	15.082,11		
22	Zinsen und ähnliche Aufwendungen						
23	Finanzergebnis (Pos. 21 - Pos. 22)	-11.490,29	-1.000,00	-16.082,11	15.082,11		
24	Ordentliches Ergebnis (Pos. 20 + Pos. 23)	-1.926.529,11	-2.355.950,00	-2.696.856,27	340.906,27		
25	Außerordentliche Erträge	-502,83		-4.281,89	4.281,89		
26	Außerordentliche Aufwendungen			0,04	-0,04		
27	Außerordentliches Ergebnis (Pos. 25 ./ Pos. 26)	-502,83		-4.281,85	4.281,85		
28	Jahresergebnis vor internen Leistungsbeziehungen	-1.927.031,94	-2.355.950,00	-2.701.138,12	345.188,12		
29	Erträge der internen Leistungsbeziehungen	-431.108,35	-424.200,00	-455.645,08	31.445,08		
30	Aufwendungen der internen Leistungsbeziehungen						
31	Ergebnis der internen Leistungsbeziehungen	-431.108,35	-424.200,00	-455.645,08	31.445,08		
32	Jahresergebnis nach internen Leistungsbeziehungen	-2.358.140,29	-2.780.150,00	-3.156.783,20	376.633,20		

Jahresabschluss Stadt Lichtenfels

Teilergebnisrechnung 2016							
Lichtenfels							
	Produktbereich	16	Allgemeine Finanzwirtschaft				
	Produktebene	16611	Steuern, allgem. Zuweisungen, allgem. Umlagen				
	Produkt	166110	Steuern, Allgem. Zuweis., Umlagen, Konzessionsabg.				
Nr.	Bezeichnung	Ergebnis des Vorjahres	Fortgeschr. Ansatz des HHJahres	Ergebnis des HHJahres	Vergl. Ansatz/Ergebnis des HHJahres		
00	Teilergebnisrechnung						
01	Privatrechtliche Leistungsentgelte						
02	Öffentlich-rechtliche Leistungsentgelte						
03	Kostensatzleistungen und -erstattungen						
04	Bestandsveränderungen und andere akt. Eigenleistg.						
05	Steuern steuerähnli. Ertr.einschl.Ertr.aus ges.Uml.	-2.649.348,76	-2.757.500,00	-3.268.835,67	511.335,67		
06	Erträge aus Transferleistungen	-110.916,31	-108.500,00	-108.745,35	245,35		
07	Ertr.a.Zuweisgn.u.Zusch.f.lfd.Zwecke u.allg.Uml.	-1.371.891,00	-1.593.600,00	-1.570.395,59	-23.204,41		
08	Ertr.a.Aufl.v.Sonderp.a.Inv.zuw.-zusch.u.-Beitr.	-65.699,00	-60.000,00	-65.699,00	5.699,00		
09	Sonstige ordentliche Erträge	-111.628,56	-105.000,00	-113.831,18	8.831,18		
10	Summe der ordentlichen Erträge (Pos. 1 - 9)	-4.309.483,63	-4.624.600,00	-5.127.506,79	502.906,79		
11	Personalaufwendungen						
12	Versorgungsaufwendungen						
13	Aufwendungen für Sach- und Dienstleistungen	5,72		5,72	-5,72		
14	Abschreibungen			18.634,43	-18.634,43		
15	Aufw.f. Zuweisungen und Zuschüsse bes.Finanzaufw						
16	Steueraufw.einschl.Aufw.a.ges.Uml.verpfl.	2.394.439,09	2.269.650,00	2.428.092,48	-158.442,48		
17	Transferaufwendungen						
18	Sonstige ordentliche Aufwendungen						
19	Summe der ordentlichen Aufwendungen (Pos. 11 - 18)	2.394.444,81	2.269.650,00	2.446.732,63	-177.082,63		
20	Verwaltungsergebnis (Pos. 10 ./ Ps. 19)	-1.915.038,82	-2.354.950,00	-2.680.774,16	325.824,16		
21	Finanzerträge	-11.490,29	-1.000,00	-16.082,11	15.082,11		
22	Zinsen und ähnliche Aufwendungen						
23	Finanzergebnis (Pos. 21 - Pos. 22)	-11.490,29	-1.000,00	-16.082,11	15.082,11		
24	Ordentliches Ergebnis (Pos. 20 + Pos. 23)	-1.926.529,11	-2.355.950,00	-2.696.856,27	340.906,27		
25	Außerordentliche Erträge	-502,83		-4.281,89	4.281,89		
26	Außerordentliche Aufwendungen			0,04	-0,04		
27	Außerordentliches Ergebnis (Pos. 25 ./ Pos. 26)	-502,83		-4.281,85	4.281,85		
28	Jahresergebnis vor internen Leistungsbeziehungen	-1.927.031,94	-2.355.950,00	-2.701.138,12	345.188,12		
29	Erträge der internen Leistungsbeziehungen	-431.108,35	-424.200,00	-455.645,08	31.445,08		
30	Aufwendungen der internen Leistungsbeziehungen						
31	Ergebnis der internen Leistungsbeziehungen	-431.108,35	-424.200,00	-455.645,08	31.445,08		
32	Jahresergebnis nach internen Leistungsbeziehungen	-2.358.140,29	-2.780.150,00	-3.156.783,20	376.633,20		

Jahresabschluss Stadt Lichtenfels

Teilergebnisrechnung 2016							
Lichtenfels							
Produktbereich 16		Allgemeine Finanzwirtschaft					
Produktebene 16612		Sonstige allgemeine Finanzwirtschaft					
Nr.	Bezeichnung	Ergebnis des Vorjahres	Fortgeschr. Ansatz des HHJahres	Ergebnis des HHJahres	Vergl. Ansatz/Ergebnis des HHJahres		
00	Teilergebnisrechnung						
01	Privatrechtliche Leistungsentgelte						
02	Öffentlich-rechtliche Leistungsentgelte						
03	Kostenersatzleistungen und -erstattungen						
04	Bestandsveränderungen und andere akt. Eigenleistg.						
05	Steuern steuerähn. Ertr.einschl.Ertr.aus ges.Uml.						
06	Erträge aus Transferleistungen						
07	Ertr.a.Zuweisgn.u.Zusch.f.lfd.Zwecke u.allg.Uml.						
08	Ertr.a.Aufv.v.Sonderp.a.Inv.zuw.-zusch.u.-Beitr.						
09	Sonstige ordentliche Erträge						
10	Summe der ordentlichen Erträge (Pos. 1 - 9)						
11	Personalaufwendungen						
12	Versorgungsaufwendungen						
13	Aufwendungen für Sach- und Dienstleistungen						
14	Abschreibungen						
15	Aufw.f. Zuweisungen und Zuschüsse s.bes.Finanzaufw						
16	Steueraufw.einschl.Aufw.a.ges.Uml.verpfl.						
17	Transferaufwendungen						
18	Sonstige ordentliche Aufwendungen						
19	Summe der ordentlichen Aufwendungen (Pos. 11 - 18)						
20	Verwaltungsergebnis (Pos. 10 ./ Ps. 19)						
21	Finanzerträge	-2.919,58	-510,00	-2.883,57	2.373,57		
22	Zinsen und ähnliche Aufwendungen	294.848,99	312.700,00	287.117,66	25.582,34		
23	Finanzergebnis (Pos. 21 - Pos. 22)	291.929,41	312.190,00	284.234,09	27.955,91		
24	Ordentliches Ergebnis (Pos. 20 + Pos. 23)	291.929,41	312.190,00	284.234,09	27.955,91		
25	Außerordentliche Erträge	-1.044,00		-0,52	0,52		
26	Außerordentliche Aufwendungen						
27	Außerordentliches Ergebnis (Pos. 25 ./ Pos. 26)	-1.044,00		-0,52	0,52		
28	Jahresergebnis vor internen Leistungsbeziehungen	290.885,41	312.190,00	284.233,57	27.956,43		
29	Erträge der internen Leistungsbeziehungen						
30	Aufwendungen der internen Leistungsbeziehungen						
31	Ergebnis der internen Leistungsbeziehungen						
32	Jahresergebnis nach internen Leistungsbeziehungen	290.885,41	312.190,00	284.233,57	27.956,43		

Jahresabschluss Stadt Lichtenfels

Teilergebnisrechnung 2016							
Lichtenfels							
Produktbereich	16	Allgemeine Finanzwirtschaft					
Produktebene	16612	Sonstige allgemeine Finanzwirtschaft					
Produkt	166120	Rücklagen und Kredite					
Nr.	Bezeichnung	Ergebnis des Vorjahres	Fortgeschr. Ansatz des HHJahres	Ergebnis des HHJahres	Vergl. Ansatz/Ergebnis des HHJahres		
00	Teilergebnisrechnung						
01	Privatrechtliche Leistungsentgelte						
02	Öffentlich-rechtliche Leistungsentgelte						
03	Kostensatzleistungen und -erstattungen						
04	Bestandsveränderungen und andere akt. Eigenleistg.						
05	Steuern steuerähnli. Ertr.einschl.Ertr.aus ges.Uml.						
06	Erträge aus Transferleistungen						
07	Ertr.a.Zuweisgn.u.Zusch.f.lfd.Zwecke u.allg.Uml.						
08	Ertr.a.Aufl.v.Sonderp.a.Inv.zuw.-zusch.u.-Beitr.						
09	Sonstige ordentliche Erträge						
10	Summe der ordentlichen Erträge (Pos. 1 - 9)						
11	Personalaufwendungen						
12	Versorgungsaufwendungen						
13	Aufwendungen für Sach- und Dienstleistungen						
14	Abschreibungen						
15	Aufw.f. Zuweisungen und Zuschüsse s.bes.Finanzaufw						
16	Steueraufw.einschl.Aufw.a.ges.Uml.verpfl.						
17	Transferaufwendungen						
18	Sonstige ordentliche Aufwendungen						
19	Summe der ordentlichen Aufwendungen (Pos. 11 - 18)						
20	Verwaltungsergebnis (Pos. 10 ./ Ps. 19)						
21	Finanzerträge	-2.919,58	-510,00	-2.883,57	2.373,57		
22	Zinsen und ähnliche Aufwendungen	294.848,99	312.700,00	287.117,66	25.582,34		
23	Finanzergebnis (Pos. 21 - Pos. 22)	291.929,41	312.190,00	284.234,09	27.955,91		
24	Ordentliches Ergebnis (Pos. 20 + Pos. 23)	291.929,41	312.190,00	284.234,09	27.955,91		
25	Außerordentliche Erträge	-1.044,00		-0,52	0,52		
26	Außerordentliche Aufwendungen						
27	Außerordentliches Ergebnis (Pos. 25 ./ Pos. 26)	-1.044,00		-0,52	0,52		
28	Jahresergebnis vor internen Leistungsbeziehungen	290.885,41	312.190,00	284.233,57	27.956,43		
29	Erträge der internen Leistungsbeziehungen						
30	Aufwendungen der internen Leistungsbeziehungen						
31	Ergebnis der internen Leistungsbeziehungen						
32	Jahresergebnis nach internen Leistungsbeziehungen	290.885,41	312.190,00	284.233,57	27.956,43		

Jahresabschluss Stadt Lichtenfels

Teilergebnisrechnung 2016							
Lichtenfels							
Produktbereich 16		Allgemeine Finanzwirtschaft					
Produktebene 16613		Abwicklung der Vorjahre					
Nr.	Bezeichnung	Ergebnis des Vorjahres	Fortgeschr. Ansatz des HHJahres	Ergebnis des HHJahres	Vergl. Ansatz/Ergebnis des HHJahres		
00	Teilergebnisrechnung						
01	Privatrechtliche Leistungsentgelte						
02	Öffentlich-rechtliche Leistungsentgelte						
03	Kostenersatzleistungen und -erstattungen						
04	Bestandsveränderungen und andere akt. Eigenleistg.						
05	Steuern steuerähn. Ertr.einschl.Ertr.aus ges.Uml.						
06	Erträge aus Transferleistungen						
07	Ertr.a.Zuweisgn.u.Zusch.f.lfd.Zwecke u.allg.Uml.						
08	Ertr.a.Aufl.v.Sonderp.a.Inv.zuw.-zusch.u.-Beitr.						
09	Sonstige ordentliche Erträge						
10	Summe der ordentlichen Erträge (Pos. 1 - 9)						
11	Personalaufwendungen						
12	Versorgungsaufwendungen						
13	Aufwendungen für Sach- und Dienstleistungen						
14	Abschreibungen						
15	Aufw.f. Zuweisungen und Zuschüsse s.bes.Finanzaufw						
16	Steueraufw.einschl.Aufw.a.ges.Uml.verpfl.						
17	Transferaufwendungen						
18	Sonstige ordentliche Aufwendungen						
19	Summe der ordentlichen Aufwendungen (Pos. 11 - 18)						
20	Verwaltungsergebnis (Pos. 10 ./ Ps. 19)						
21	Finanzerträge						
22	Zinsen und ähnliche Aufwendungen						
23	Finanzergebnis (Pos. 21 - Pos. 22)						
24	Ordentliches Ergebnis (Pos. 20 + Pos. 23)						
25	Außerordentliche Erträge						
26	Außerordentliche Aufwendungen						
27	Außerordentliches Ergebnis (Pos. 25 ./ Pos. 26)						
28	Jahresergebnis vor internen Leistungsbeziehungen						
29	Erträge der internen Leistungsbeziehungen						
30	Aufwendungen der internen Leistungsbeziehungen						
31	Ergebnis der internen Leistungsbeziehungen						
32	Jahresergebnis nach internen Leistungsbeziehungen						

Jahresabschluss Stadt Lichtenfels

Teilergebnisrechnung 2016							
Lichtenfels							
Produktbereich 16		Allgemeine Finanzwirtschaft					
Produktebene 16613		Abwicklung der Vorjahre					
Produkt 166130		Finanzwirtschaftliche Abwicklung der Vorjahre					
Nr.	Bezeichnung	Ergebnis des Vorjahres	Fortgeschr. Ansatz des HHJahres	Ergebnis des HHJahres	Vergl. Ansatz/Ergebnis des HHJahres		
00	Teilergebnisrechnung						
01	Privatrechtliche Leistungsentgelte						
02	Öffentlich-rechtliche Leistungsentgelte						
03	Kostensatzleistungen und -erstattungen						
04	Bestandsveränderungen und andere akt. Eigenleistg.						
05	Steuern steuerähn. Ertr.einschl.Ertr.aus ges.Uml.						
06	Erträge aus Transferleistungen						
07	Ertr.a.Zuweisgn.u.Zusch.f.lfd.Zwecke u.allg.Uml.						
08	Ertr.a.Aufl.v.Sonderp.a.Inv.zuw.-zusch.u.-Beitr.						
09	Sonstige ordentliche Erträge						
10	Summe der ordentlichen Erträge (Pos. 1 - 9)						
11	Personalaufwendungen						
12	Versorgungsaufwendungen						
13	Aufwendungen für Sach- und Dienstleistungen						
14	Abschreibungen						
15	Aufw.f. Zuweisungen und Zuschüsse s.bes.Finanzaufw						
16	Steueraufw.einschl.Aufw.a.ges.Uml.verpfl.						
17	Transferaufwendungen						
18	Sonstige ordentliche Aufwendungen						
19	Summe der ordentlichen Aufwendungen (Pos. 11 - 18)						
20	Verwaltungsergebnis (Pos. 10 ./ Ps. 19)						
21	Finanzerträge						
22	Zinsen und ähnliche Aufwendungen						
23	Finanzergebnis (Pos. 21 - Pos. 22)						
24	Ordentliches Ergebnis (Pos. 20 + Pos. 23)						
25	Außerordentliche Erträge						
26	Außerordentliche Aufwendungen						
27	Außerordentliches Ergebnis (Pos. 25 ./ Pos. 26)						
28	Jahresergebnis vor internen Leistungsbeziehungen						
29	Erträge der internen Leistungsbeziehungen						
30	Aufwendungen der internen Leistungsbeziehungen						
31	Ergebnis der internen Leistungsbeziehungen						
32	Jahresergebnis nach internen Leistungsbeziehungen						

Jahresabschluss Stadt Lichtenfels

Gesamtfinanzrechnung 2016 Teil A							
Lichtenfels							
Nr.	Bezeichnung	Ergebnis des Vorjahres	Fortgeschr. Ansatz des HHJahres	Ergebnis des HHJahres	Vergl. Ansatz/Ergebnis des HHJahres		
01	1 Jahresergebnis der Ergebnisrechnung	-181.813,34	-140.500,00	479.645,75	-620.145,75		
02	2 +/- Abschreibungen/Zuschreibungen auf Vermögensgegenstände d. Anlagevermögens	1.015.376,99	1.054.650,00	1.146.177,64	-91.527,64		
03	3 - Erträge aus der Auflösung von Sonderposten	-485.615,28	-493.240,00	-525.675,93	32.435,93		
04	4 +/- Zunahme/Abnahme von Rückstellungen	11.971,00	5.550,00	15.152,46	-9.602,46		
05	5 +/- Erträge/Aufwendungen aus dem Abgang von Vermögensgegenständen	-9.649,68		-3.985,35	3.985,35		
05A	des Anlagevermögens						
06	6 +/- Sonstige nicht zahlungswirksame Aufwendungen und Erträge	12.735,29	13.800,00	7.053,04	6.746,96		
06A	(einschließlich sonstige außerordentliche Erträge und Aufwendungen)						
07	07 +/- Zunahme/Abnahme der Vorräte, der Forderungen aus Lieferungen und	-85.297,61		-54.895,81	54.895,81		
07A	Leistungen sowie anderer Aktiva, die nicht der Investitions- oder						
07B	Finanzierungstätigkeit zuzuordnen sind						
08	8 +/- Zunahme/Abnahme der Verbindlichkeiten aus Lieferungen und	-57.675,14		52.046,47	-52.046,47		
08A	Leistungen sowie anderer Passiva, die nicht der Investitions- oder						
08B	Finanzierungstätigkeit zuzuordnen sind						
09A	Finanzmittelfluss a. lfd. Verwaltungstätigk. (Finanzgliederung Nr.1 bis 8)	500.234,05	394.010,00	1.289.788,65	-895.778,65		
09	09 Zahlungsmittelfluss aus laufender Verwaltungstätigkeit (Nr. 1 bis 8)	220.032,23	440.260,00	1.115.518,27	-675.258,27		
09C	Korrektur gemischte Konten	280.201,82	-46.250,00	174.270,38	-220.520,38		
09S	Summe Finanzmittelfluss aus lfd. Verwaltungstätigkeit	500.234,05	394.010,00	1.289.788,65	-895.778,65		
10	10 + Einzahlungen aus Investitionszuweisungen und Zuschüssen	785.479,90	532.000,00	661.335,85	-129.335,85		
10A	sowie aus Investitionsbeiträgen						
11	11 + Einzahlungen aus Abgängen von Vermögensgegenständen	64.041,40	25.000,00	19.370,75	5.629,25		
11A	des Sachanlagevermögens und des immateriellen Anlagevermögens						
12	12 - Auszahlungen für Investitionen in das Sachanlagevermögen	-2.586.735,97	-2.693.383,98	-2.361.546,20	-331.837,78		
12A	und immaterielle Anlagevermögen						
13	13 + Einzahlungen aus Abgängen von Vermögensgegenständen	31.800,00		29.800,00	-29.800,00		
13A	des Finanzanlagevermögens						
14	14 - Auszahlungen für Investitionen in das Finanzanlagevermögen	-4.243,99	-948.570,00	-249.333,35	-699.236,65		
15	15 Zahlungsmittelfluss aus Investitionstätigkeit (Nr. 10 bis 14)	-1.709.658,66	-3.084.953,98	-1.900.372,95	-1.184.581,03		
16	16 + Einzahlungen aus der Aufnahme von Krediten und inneren Darlehen	2.890.000,00	2.659.820,00	1.077.200,00	1.582.620,00		
16A	und wirtschaftlich vergleichbaren Vorgängen						
17	17 - Auszahlungen aus der Tilgung von Krediten und inneren Darlehen	-1.319.018,64	-464.600,00	-492.063,41	27.463,41		
17A	und wirtschaftlich vergleichbaren Vorgängen						
18	18 Zahlungsmittelfluss aus Finanzierungstätigkeit (Nr. 16 ./ 17)	1.570.981,36	2.195.220,00	585.136,59	1.610.083,41		
19	19 + Einzahlungen aus haushaltsunwirksamen Vorgängen	176.934,40		156.127,41	-156.127,41		
19A	(u.a. fremde Finanzmittel, Aufnahme von Kassenkrediten,						

Jahresabschluss Stadt Lichtenfels

Gesamtfinanzrechnung 2016 Teil A							
Lichtenfels							
Nr.	Bezeichnung	Ergebnis des Vorjahres	Fortgeschr. Ansatz des HHJahres	Ergebnis des HHJahres	Vergl. Ansatz/Ergebnis des HHJahres		
19B	Rückzahlung von angelegten Kassenmitteln)						
20	20 - Auszahlungen aus haushaltsunwirksamen Vorgängen	-188.162,33		-154.130,53	154.130,53		
20A	(u.a. fremde Finanzmittel, Anlegung von Kassenmitteln,						
20B	Rückzahlung von Kassenkrediten)						
21	21 Überschuss oder Bedarf aus haushaltsunwirksamen Zahlungsvorgängen	-11.227,93		1.996,88	-1.996,88		
21A	(Nr. 19 ./ 20)						
22	22 Zahlungsmittelüberschuss / Zahlungsmittelbedarf	350.328,82	-495.723,98	-23.450,83	-472.273,15		
22A	(Nr. 9, 15, 18 und 21)						
22B	Eröffnungsbestand an Finanzmitteln						
22C	Geplanter Zahlungsmittelbestand am Anfang des Haushaltsjahres						
23	23 Zahlungsmittelbestand zu Beginn des Haushaltsjahres	-1.638.860,00	-6.272.020,42	-1.288.531,18	-4.983.489,24		
24	24 Veränderung des Zahlungsmittelbestandes im Haushaltsjahr (Nr. 22)	350.328,82	-495.723,98	-23.450,83	-472.273,15		
25	25 Zahlungsmittelbestand am Ende des Haushaltsjahres (Nr. 23 und Nr. 24)	-1.288.531,18	-6.767.744,40	-1.311.982,01	-5.455.762,39		

Jahresabschluss Stadt Lichtenfels

Gesamtfinanzrechnung 2016 Teil B							
Lichtenfels							
Nr.	Bezeichnung	Ergebnis des Vorjahres	Fortgeschr. Ansatz des HHJahres	Ergebnis des HHJahres	Vergl. Ansatz/Ergebnis des HHJahres		
01	1 Privatrechtliche Leistungsentgelte	564.230,10	659.600,00	588.728,13	70.871,87		
02	2 Öffentlich-rechtliche Leistungsentgelte	1.631.064,10	1.609.550,00	1.709.257,06	-99.707,06		
03	3 Kostenersatzleistungen und -erstattungen	28.752,03	12.200,00	19.372,09	-7.172,09		
04	4 Steuern u. steuerähn. Ertr. einschl. Ertr. a. ges. Uml.	2.625.554,32	2.757.500,00	3.246.198,52	-488.698,52		
05	5 Einzahlungen aus Transferleistungen	110.916,31	108.500,00	108.745,35	-245,35		
06	6 Zuweisungen und Zuschüsse für lfd. Zwecke und allgem. Umlagen	1.568.889,21	1.781.100,00	2.106.599,76	-325.499,76		
07	7 Zinsen und sonstige Finanzleistungen	78.571,59	75.010,00	42.000,96	33.009,04		
08	8 Sonst. ordl. Einz. u. sonst. außerord. Einz., die sich nicht aus Inv. tätigk. ergeben	141.012,35	124.700,00	144.026,26	-19.326,26		
09	9 Summe Einzahlungen aus lfd. Verwaltungstätigkeit (Pos. 1 - 8)	6.748.990,01	7.128.160,00	7.964.928,13	-836.768,13		
10	10 Personalauszahlungen	-1.061.866,99	-1.202.100,00	-1.074.832,95	-127.267,05		
11	11 Versorgungsauszahlungen	-156.939,10	-188.200,00	-167.334,40	-20.865,60		
12	12 Auszahlungen für Sach- und Dienstleistungen	-1.789.255,21	-2.027.400,00	-1.991.360,35	-36.039,65		
13	13 Auszahlungen für Transferleistungen						
14	14 Ausz.f. Zuw. u. Zusch. f. lfd. Zwecke sowie bes. Finanzausgaben	-686.017,95	-700.550,00	-748.201,43	47.651,43		
15	15 Ausz.f. Steuern einschl. Ausz. aus ges. Umlageverpflichtungen	-2.200.339,09	-2.289.650,00	-2.323.758,03	34.108,03		
16	16 Zinsen und sonstige Finanzauszahlungen	-313.606,95	-300.100,00	-299.088,40	-1.011,60		
17	17 Sonst. ordentl. Ausz. u. sonst. außerord. Ausz., die sich nicht aus Inv. tätigk. erg.	-40.730,67	-26.150,00	-70.563,92	44.413,92		
18	18 Summe Auszahlungen aus lfd. Verwaltungstätigkeit (Pos. 10 - 17)	-6.248.755,96	-6.734.150,00	-6.675.139,48	-59.010,52		
19	19 Finanzmittelübersch./Finanzmittelfehl. aus lfd. Verw. tätigk. (Pos. 9./Pos. 18)	500.234,05	394.010,00	1.289.788,65	-895.778,65		
20	20 Einz. a. Invest. Zuw. u. -zuschüsse sowie Invest. Beiträge	785.479,90	532.000,00	661.335,85	-129.335,85		
21	21 Einz. a. Abg. v. Gegenst. des Sachanl. Verm. u. d. immat. Anl. Verm.	64.041,40	25.000,00	19.370,75	5.629,25		
22	22 Einz. a. Abg. v. Gegenst. d. Finanz. Anl. Verm.	31.800,00		29.800,00	-29.800,00		
23	(davon: Einz. aus der Tilgung von gewährten Krediten)	31.800,00		29.800,00	-29.800,00		
24	(davon: Einz. aufgr. v. Finanzmitteln i. Rahmen d. kurzfr. Finanzdisposition)						
25	23 Summe Einzahlungen aus Investitionstätigkeit (Pos. 20 - 22)	881.321,30	557.000,00	710.506,60	-153.506,60		
26	24 Auszahlungen für den Erwerb von Grundstücken und Gebäuden	-183.189,39	-2.300.283,98	-244.654,32	-2.055.629,66		
27	25 Auszahlungen für Baumaßnahmen	-2.310.098,52		-1.757.051,57	1.757.051,57		
28	26 Ausz.f. Investitionen in das sonst. Sachanl. Verm. u. imm. Anl. Verm.	-93.448,06	-393.100,00	-359.840,31	-33.259,69		
29	(davon: Auszahl. f. akt. Invest. Zuw. u. -zuschüsse)	-26.476,60	-40.000,00	-34.641,40	-5.358,60		
30	27 Auszahlungen für Investitionen in das Finanzanlagevermögen	-4.243,99	-948.570,00	-249.333,35	-699.236,65		
31	(davon: Auszahlung aus der Gewährung von Krediten)		-943.570,00	-245.000,00	-698.570,00		
32	(davon: Ausz. aufgr. v. Finanzmitteln i. Rahmen d. kurzfr. Finanzdisp.)						
33	28 Summe Auszahlungen aus Investitionstätigkeit (Pos. 24 - 27)	-2.590.979,96	-3.641.953,98	-2.610.879,55	-1.031.074,43		
34	29 Finanzm. Übersch./Finanzm. Fehlbetr. aus Invest. Tätigk. (Pos. 23-Pos. 28)	-1.709.658,66	-3.084.953,98	-1.900.372,95	-1.184.581,03		
35	30 Einz. aus d. Aufn. v. Krediten u. inneren Darl. f. Invest. u. Begebung von Anleihen	2.890.000,00	2.659.820,00	1.077.200,00	1.582.620,00		
36	(davon: Einzahlungen aus der Aufnahme von Kassenkrediten)						
37	31 Ausz. f. d. Tilgung von Krediten u. inneren Darl. f. Invest. u. Begebung von Anleihen	-1.319.018,64	-464.600,00	-492.063,41	27.463,41		

Jahresabschluss Stadt Lichtenfels

Gesamtfinanzrechnung 2016 Teil B							
Lichtenfels							
Nr.	Bezeichnung	Ergebnis des Vorjahres	Fortgeschr. Ansatz des HHJahres	Ergebnis des HHJahres	Vergl. Ansatz/Ergebnis des HHJahres		
38	(davon: Auszahlungen aus der Tilgung von Kassenkrediten)						
39	32 Finanzm.Übersch./Finanzm.Fehlbetr.aus Finanz.Tätigkeit (Pos. 30-Pos.31)	1.570.981,36	2.195.220,00	585.136,59	1.610.083,41		
40	33 Einzahlungen aus fremden Finanzmitteln	176.934,40		156.127,41	-156.127,41		
41	34 Auszahlung aus fremden Finanzmitteln	-188.162,33		-154.130,53	154.130,53		
42	35 Finanzm.Übersch./Finanzm.Fehlb.haushaltsunwirks.Zahlungsvorg.(Pos.33-Pos.34)	-11.227,93		1.996,88	-1.996,88		
43	36 Finanzm.Übersch./Finanzm.Fehlb.d.Hh.-jahres (Summe Pos.19,29,32 u.35)	350.328,82	-495.723,98	-23.450,83	-472.273,15		
44	Finanzmittelbestand Eröffnungsbilanz/Planwert FinBestand Anfang HHJahr						
45	37 Finanzmittelbestand am Anfang des Haushaltsjahres	-1.638.860,00	-6.272.020,42	-1.288.531,18	-4.983.489,24		
46	38 Finanzmittelbestand am Ende des Haushaltsjahres (Pos. 36+ Pos. 37)	-1.288.531,18	-6.767.744,40	-1.311.982,01	-5.455.762,39		

Jahresabschluss Stadt Lichtenfels

Teilfinanzrechnung 2016							
Lichtenfels							
Produktbereich 01		Innere Verwaltung					
Produktebene 01111		Verwaltungssteuerung und -service					
Produkt 011110		Gemeindeorgane					
Nr.	Bezeichnung	Ergebnis des Vorjahres	Fortgeschr. Ansatz des HHJahres	Ergebnis des HHJahres	Vergl. Ansatz/Ergebnis des HHJahres		
	Einzahlungen aus Investitionstätigkeit						
	Einzahlungen aus Finanzierungstätigkeit						
	Auszahlungen aus Investitionstätigkeit						
27	- Ausz. für Investitionen in das Finanzanlagevermögen	-2.597,62	-2.800,00	-2.623,59	-176,41		
	Auszahlungen aus Finanzierungstätigkeit						
	Summe	-2.597,62	-2.800,00	-2.623,59	-176,41		
	Saldo (Einzahlungen ./- Auszahlungen)	-2.597,62	-2.800,00	-2.623,59	-176,41		

Jahresabschluss Stadt Lichtenfels

Teilfinanzrechnung 2016							
Lichtenfels							
Produktbereich 01		Innere Verwaltung					
Produktebene 01111		Verwaltungssteuerung und -service					
Produkt 011111		Hauptverwaltung					
Nr.	Bezeichnung	Ergebnis des Vorjahres	Fortgeschr. Ansatz des HHJahres	Ergebnis des HHJahres	Vergl. Ansatz/Ergebnis des HHJahres		
	Einzahlungen aus Investitionstätigkeit						
21	+ Einz. aus Abgängen von Vermögensgegenständen des Sachanlageverm. u.d. immat.AV	45,00					
	Einzahlungen aus Finanzierungstätigkeit						
	Summe	45,00					
	Auszahlungen aus Investitionstätigkeit						
26	- Ausz. für Investitionen in das sonst. Sachanlagevermögen und immat. Anlagever.	-502,18		-110,79	110,79		
27	- Ausz. für Investitionen in das Finanzanlagevermögen	-786,34	-900,00	-808,27	-91,73		
	Auszahlungen aus Finanzierungstätigkeit						
	Summe	-1.288,52	-900,00	-919,06	19,06		
	Saldo (Einzahlungen ./- Auszahlungen)	-1.243,52	-900,00	-919,06	19,06		

Jahresabschluss Stadt Lichtenfels

Teilfinanzrechnung 2016							
Lichtenfels							
Produktbereich 01		Innere Verwaltung					
Produktebene 01111		Verwaltungssteuerung und -service					
Produkt 011112		Finanzverwaltung					
Nr.	Bezeichnung	Ergebnis des Vorjahres	Fortgeschr. Ansatz des HHJahres	Ergebnis des HHJahres	Vergl. Ansatz/Ergebnis des HHJahres		
	Einzahlungen aus Investitionstätigkeit						
	Einzahlungen aus Finanzierungstätigkeit						
	Auszahlungen aus Investitionstätigkeit						
27	- Ausz. für Investitionen in das Finanzanlagevermögen	-343,26	-400,00	-346,70	-53,30		
	Auszahlungen aus Finanzierungstätigkeit						
	Summe	-343,26	-400,00	-346,70	-53,30		
	Saldo (Einzahlungen ./- Auszahlungen)	-343,26	-400,00	-346,70	-53,30		

Jahresabschluss Stadt Lichtenfels

Teilfinanzrechnung 2016							
Lichtenfels							
Produktbereich 01		Innere Verwaltung					
Produktebene 01111		Verwaltungssteuerung und -service					
Produkt 011113		Personalverwaltung					
Nr.	Bezeichnung	Ergebnis des Vorjahres	Fortgeschr. Ansatz des HHJahres	Ergebnis des HHJahres	Vergl. Ansatz/Ergebnis des HHJahres		
	Einzahlungen aus Investitionstätigkeit						
	Einzahlungen aus Finanzierungstätigkeit						
	Auszahlungen aus Investitionstätigkeit						
27	- Ausz. für Investitionen in das Finanzanlagevermögen	-160,90	-200,00	-162,52	-37,48		
	Auszahlungen aus Finanzierungstätigkeit						
	Summe	-160,90	-200,00	-162,52	-37,48		
	Saldo (Einzahlungen ./- Auszahlungen)	-160,90	-200,00	-162,52	-37,48		

Jahresabschluss Stadt Lichtenfels

Teilfinanzrechnung 2016							
Lichtenfels							
Produktbereich		01	Innere Verwaltung				
Produktebene		01111	Verwaltungssteuerung und -service				
Produkt		011114	Rathaus				
Nr.	Bezeichnung	Ergebnis des Vorjahres	Fortgeschr. Ansatz des HHJahres	Ergebnis des HHJahres	Vergl. Ansatz/Ergebnis des HHJahres		
	Einzahlungen aus Investitionstätigkeit						
20	+ Einz. aus Investitionszuweis. und Zuschüssen sowie aus Investitionsbeiträgen	2.999,00					
	Einzahlungen aus Finanzierungstätigkeit						
	Summe	2.999,00					
	Auszahlungen aus Investitionstätigkeit						
24	- Ausz. für den Erwerb von Grundstücken und Gebäuden		-15.000,00		-15.000,00		
25	- Ausz. für Baumaßnahmen	-1.585,08		-15.945,01	15.945,01		
26	- Ausz. für Investitionen in das sonst. Sachanlagevermögen und immat. Anlagever.	-4.998,06	-2.500,00	-2.062,50	-437,50		
	Auszahlungen aus Finanzierungstätigkeit						
	Summe	-6.583,14	-17.500,00	-18.007,51	507,51		
	Saldo (Einzahlungen ./- Auszahlungen)	-3.584,14	-17.500,00	-18.007,51	507,51		

Jahresabschluss Stadt Lichtenfels

Teilfinanzrechnung 2016							
Lichtenfels							
Produktbereich 01		Innere Verwaltung					
Produktebene 01111		Verwaltungssteuerung und -service					
Produkt 011115		Bauhof					
Nr.	Bezeichnung	Ergebnis des Vorjahres	Fortgeschr. Ansatz des HHJahres	Ergebnis des HHJahres	Vergl. Ansatz/Ergebnis des HHJahres		
	Einzahlungen aus Investitionstätigkeit						
21	+ Einz. aus Abgängen von Vermögensgegenständen des Sachanlageverm. u.d. immat.AV			2.000,00	-2.000,00		
	Einzahlungen aus Finanzierungstätigkeit						
	Summe			2.000,00	-2.000,00		
	Auszahlungen aus Investitionstätigkeit						
26	- Ausz. für Investitionen in das sonst. Sachanlagevermögen und immat. Anlagever.	-33.097,91	-96.700,00	-3.976,93	-92.723,07		
	Auszahlungen aus Finanzierungstätigkeit						
	Summe	-33.097,91	-96.700,00	-3.976,93	-92.723,07		
	Saldo (Einzahlungen ./- Auszahlungen)	-33.097,91	-96.700,00	-1.976,93	-94.723,07		

Jahresabschluss Stadt Lichtenfels

Teilfinanzrechnung 2016							
Lichtenfels							
Produktbereich		02	Sicherheit und Ordnung				
Produktebene		02121	Statistik und Wahlen				
Produkt		021210	Statistik und Wahlen				
Nr.	Bezeichnung	Ergebnis des Vorjahres	Fortgeschr. Ansatz des HHJahres	Ergebnis des HHJahres	Vergl. Ansatz/Ergebnis des HHJahres		
	Einzahlungen aus Investitionstätigkeit						
	Einzahlungen aus Finanzierungstätigkeit						
	Auszahlungen aus Investitionstätigkeit						
27	- Ausz. für Investitionen in das Finanzanlagevermögen	-15,72	-100,00	-17,75	-82,25		
	Auszahlungen aus Finanzierungstätigkeit						
	Summe	-15,72	-100,00	-17,75	-82,25		
	Saldo (Einzahlungen ./- Auszahlungen)	-15,72	-100,00	-17,75	-82,25		

Jahresabschluss Stadt Lichtenfels

Teilfinanzrechnung 2016							
Lichtenfels							
Produktbereich		02	Sicherheit und Ordnung				
Produktebene		02122	Ordnungsangelegenheiten				
Produkt		021220	Ordnungsverwaltung				
Nr.	Bezeichnung	Ergebnis des Vorjahres	Fortgeschr. Ansatz des HHJahres	Ergebnis des HHJahres	Vergl. Ansatz/Ergebnis des HHJahres		
	Einzahlungen aus Investitionstätigkeit						
	Einzahlungen aus Finanzierungstätigkeit						
	Auszahlungen aus Investitionstätigkeit						
26	- Ausz. für Investitionen in das sonst. Sachanlagevermögen und immat. Anlagever.		-3.800,00	-2.400,04	-1.399,96		
27	- Ausz. für Investitionen in das Finanzanlagevermögen	-157,20	-200,00	-177,54	-22,46		
	Auszahlungen aus Finanzierungstätigkeit						
	Summe	-157,20	-4.000,00	-2.577,58	-1.422,42		
	Saldo (Einzahlungen ./- Auszahlungen)	-157,20	-4.000,00	-2.577,58	-1.422,42		

Jahresabschluss Stadt Lichtenfels

Teilfinanzrechnung 2016							
Lichtenfels							
Produktbereich 02		Sicherheit und Ordnung					
Produktebene 02122		Ordnungsangelegenheiten					
Produkt 021221		Einwohnermeldeamt / Bürgerbüro					
Nr.	Bezeichnung	Ergebnis des Vorjahres	Fortgeschr. Ansatz des HHJahres	Ergebnis des HHJahres	Vergl. Ansatz/Ergebnis des HHJahres		
	Einzahlungen aus Investitionstätigkeit						
	Einzahlungen aus Finanzierungstätigkeit						
	Auszahlungen aus Investitionstätigkeit						
	Auszahlungen aus Finanzierungstätigkeit						

Jahresabschluss Stadt Lichtenfels

Teilfinanzrechnung 2016							
Lichtenfels							
Produktbereich		02	Sicherheit und Ordnung				
Produktebene		02122	Ordnungsangelegenheiten				
Produkt		021222	Standesamt				
Nr.	Bezeichnung	Ergebnis des Vorjahres	Fortgeschr. Ansatz des HHJahres	Ergebnis des HHJahres	Vergl. Ansatz/Ergebnis des HHJahres		
	Einzahlungen aus Investitionstätigkeit						
	Einzahlungen aus Finanzierungstätigkeit						
	Auszahlungen aus Investitionstätigkeit						
	Auszahlungen aus Finanzierungstätigkeit						

Jahresabschluss Stadt Lichtenfels

Teilfinanzrechnung 2016							
Lichtenfels							
Produktbereich		02	Sicherheit und Ordnung				
Produktebene		02126	Brandschutz				
Produkt		021260	Brandschutz				
Nr.	Bezeichnung	Ergebnis des Vorjahres	Fortgeschr. Ansatz des HHJahres	Ergebnis des HHJahres	Vergl. Ansatz/Ergebnis des HHJahres		
	Einzahlungen aus Investitionstätigkeit						
20	+ Einz. aus Investitionszuweis. und Zuschüssen sowie aus Investitionsbeiträgen			1.150,00	-1.150,00		
21	+ Einz. aus Abgängen von Vermögensgegenständen des Sachanlageverm. u.d. immat.AV			900,00	-900,00		
	Einzahlungen aus Finanzierungstätigkeit						
	Summe			2.050,00	-2.050,00		
	Auszahlungen aus Investitionstätigkeit						
26	- Ausz. für Investitionen in das sonst. Sachanlagevermögen und immat. Anlagever.	-20.382,38	-150.000,00	-129.429,87	-20.570,13		
	Auszahlungen aus Finanzierungstätigkeit						
	Summe	-20.382,38	-150.000,00	-129.429,87	-20.570,13		
	Saldo (Einzahlungen ./- Auszahlungen)	-20.382,38	-150.000,00	-127.379,87	-22.620,13		

Jahresabschluss Stadt Lichtenfels

Teilfinanzrechnung 2016							
Lichtenfels							
Produktbereich		02	Sicherheit und Ordnung				
Produktebene		02128	Katastrophenschutz				
Produkt		021280	Katastrophenschutz				
Nr.	Bezeichnung	Ergebnis des Vorjahres	Fortgeschr. Ansatz des HHJahres	Ergebnis des HHJahres	Vergl. Ansatz/Ergebnis des HHJahres		
	Einzahlungen aus Investitionstätigkeit						
	Einzahlungen aus Finanzierungstätigkeit						
	Auszahlungen aus Investitionstätigkeit						
	Auszahlungen aus Finanzierungstätigkeit						

Jahresabschluss Stadt Lichtenfels

Teilfinanzrechnung 2016							
Lichtenfels							
Produktbereich 04 Kultur und Wissenschaft							
Produktebene 04272 Büchereien							
Produkt 042720 Büchereien							
Nr.	Bezeichnung	Ergebnis des Vorjahres	Fortgeschr. Ansatz des HHJahres	Ergebnis des HHJahres	Vergl. Ansatz/Ergebnis des HHJahres		
	Einzahlungen aus Investitionstätigkeit						
	Einzahlungen aus Finanzierungstätigkeit						
	Auszahlungen aus Investitionstätigkeit						
26	- Ausz. für Investitionen in das sonst. Sachanlagevermögen und immat. Anlagever.	-198,70	-400,00	-209,49	-190,51		
	Auszahlungen aus Finanzierungstätigkeit						
	Summe	-198,70	-400,00	-209,49	-190,51		
	Saldo (Einzahlungen ./ Auszahlungen)	-198,70	-400,00	-209,49	-190,51		

Jahresabschluss Stadt Lichtenfels

Teilfinanzrechnung 2016							
Lichtenfels							
Produktbereich 04 Kultur und Wissenschaft							
Produktebene 04281 Heimat- und sonstige Kulturpflege							
Produkt 042810 Heimat- u.sonst. Kulturpflege, Städtepartnerschaft							
Nr.	Bezeichnung	Ergebnis des Vorjahres	Fortgeschr. Ansatz des HHJahres	Ergebnis des HHJahres	Vergl. Ansatz/Ergebnis des HHJahres		
	Einzahlungen aus Investitionstätigkeit						
	Einzahlungen aus Finanzierungstätigkeit						
	Auszahlungen aus Investitionstätigkeit						
	Auszahlungen aus Finanzierungstätigkeit						

Jahresabschluss Stadt Lichtenfels

Teilfinanzrechnung 2016							
Lichtenfels							
Produktbereich		04	Kultur und Wissenschaft				
Produktebene		04281	Heimat- und sonstige Kulturpflege				
Produkt		042811	Vereinsförderung				
Nr.	Bezeichnung	Ergebnis des Vorjahres	Fortgeschr. Ansatz des HHJahres	Ergebnis des HHJahres	Vergl. Ansatz/Ergebnis des HHJahres		
	Einzahlungen aus Investitionstätigkeit						
	Einzahlungen aus Finanzierungstätigkeit						
	Auszahlungen aus Investitionstätigkeit						
	Auszahlungen aus Finanzierungstätigkeit						

Jahresabschluss Stadt Lichtenfels

Teilfinanzrechnung 2016							
Lichtenfels							
Produktbereich		04	Kultur und Wissenschaft				
Produktebene		04291	Förderung von Kirchengemeinden				
Produkt		042910	Förderung von Kirchengemeinden				
Nr.	Bezeichnung	Ergebnis des Vorjahres	Fortgeschr. Ansatz des HHJahres	Ergebnis des HHJahres	Vergl. Ansatz/Ergebnis des HHJahres		
	Einzahlungen aus Investitionstätigkeit						
	Einzahlungen aus Finanzierungstätigkeit						
	Auszahlungen aus Investitionstätigkeit						
	Auszahlungen aus Finanzierungstätigkeit						

Jahresabschluss Stadt Lichtenfels

Teilfinanzrechnung 2016							
Lichtenfels							
Produktbereich 05		Soziale Hilfen					
Produktebene 05315		Soziale Einrichtungen					
Produkt 053150		Soziale u. Seniorenangelegenheiten, Frauenhaus					
Nr.	Bezeichnung	Ergebnis des Vorjahres	Fortgeschr. Ansatz des HHJahres	Ergebnis des HHJahres	Vergl. Ansatz/Ergebnis des HHJahres		
	Einzahlungen aus Investitionstätigkeit						
	Einzahlungen aus Finanzierungstätigkeit						
	Auszahlungen aus Investitionstätigkeit						
26	- Ausz. für Investitionen in das sonst. Sachanlagevermögen und immat. Anlagever.	-870,49		-68.917,23	68.917,23		
	Auszahlungen aus Finanzierungstätigkeit						
	Summe	-870,49		-68.917,23	68.917,23		
	Saldo (Einzahlungen ./- Auszahlungen)	-870,49		-68.917,23	68.917,23		

Jahresabschluss Stadt Lichtenfels

Teilfinanzrechnung 2016							
Lichtenfels							
Produktbereich		06	Kinder- und Jugendhilfe				
Produktebene		06362	Jugendarbeit				
Produkt		063620	Jugendarbeit				
Nr.	Bezeichnung	Ergebnis des Vorjahres	Fortgeschr. Ansatz des HHJahres	Ergebnis des HHJahres	Vergl. Ansatz/Ergebnis des HHJahres		
	Einzahlungen aus Investitionstätigkeit						
	Einzahlungen aus Finanzierungstätigkeit						
	Auszahlungen aus Investitionstätigkeit						
	Auszahlungen aus Finanzierungstätigkeit						

Jahresabschluss Stadt Lichtenfels

Teilfinanzrechnung 2016							
Lichtenfels							
Produktbereich		06	Kinder- und Jugendhilfe				
Produktebene		06365	Tageseinrichtungen für Kinder				
Produkt		063650	Tageseinrichtungen für Kinder				
Nr.	Bezeichnung	Ergebnis des Vorjahres	Fortgeschr. Ansatz des HHJahres	Ergebnis des HHJahres	Vergl. Ansatz/Ergebnis des HHJahres		
	Einzahlungen aus Investitionstätigkeit						
20	+ Einz. aus Investitionszuweis. und Zuschüssen sowie aus Investitionsbeiträgen	354.000,00		61.638,00	-61.638,00		
	Einzahlungen aus Finanzierungstätigkeit						
	Summe	354.000,00		61.638,00	-61.638,00		
	Auszahlungen aus Investitionstätigkeit						
24	- Ausz. für den Erwerb von Grundstücken und Gebäuden	-657,22	-86.186,80	-127.388,20	41.201,40		
25	- Ausz. für Baumaßnahmen	-816.994,80		-115.192,96	115.192,96		
26	- Ausz. für Investitionen in das sonst. Sachanlagevermögen und immat. Anlagever.			-57.758,44	57.758,44		
	Auszahlungen aus Finanzierungstätigkeit						
	Summe	-817.652,02	-86.186,80	-300.339,60	214.152,80		
	Saldo (Einzahlungen ./ Auszahlungen)	-463.652,02	-86.186,80	-238.701,60	152.514,80		

Jahresabschluss Stadt Lichtenfels

Teilfinanzrechnung 2016							
Lichtenfels							
Produktbereich 06		Kinder- und Jugendhilfe					
Produktebene 06366		Einrichtungen der Jugendarbeit					
Produkt 063660		Einrichtungen der Jugendarbeit					
Nr.	Bezeichnung	Ergebnis des Vorjahres	Fortgeschr. Ansatz des HHJahres	Ergebnis des HHJahres	Vergl. Ansatz/Ergebnis des HHJahres		
	Einzahlungen aus Investitionstätigkeit						
21	+ Einz. aus Abgängen von Vermögensgegenständen des Sachanlageverm. u.d. immat.AV	8.132,80					
	Einzahlungen aus Finanzierungstätigkeit						
	Summe	8.132,80					
	Auszahlungen aus Investitionstätigkeit						
25	- Ausz. für Baumaßnahmen			-3.759,45	3.759,45		
26	- Ausz. für Investitionen in das sonst. Sachanlagevermögen und immat. Anlagever.		-53.000,00	-22.073,80	-30.926,20		
	Auszahlungen aus Finanzierungstätigkeit						
	Summe		-53.000,00	-25.833,25	-27.166,75		
	Saldo (Einzahlungen ./- Auszahlungen)	8.132,80	-53.000,00	-25.833,25	-27.166,75		

Jahresabschluss Stadt Lichtenfels

Teilfinanzrechnung 2016							
Lichtenfels							
Produktbereich		06	Kinder- und Jugendhilfe				
Produktebene		06367	Sonst.Einricht.der Kinder-, Jugend-, u.Fam.Hilfe				
Produkt		063670	Sonst.Einricht.der Kinder-, Jugend-, u.Fam.Hilfe				
Nr.	Bezeichnung	Ergebnis des Vorjahres	Fortgeschr. Ansatz des HHJahres	Ergebnis des HHJahres	Vergl. Ansatz/Ergebnis des HHJahres		
	Einzahlungen aus Investitionstätigkeit						
	Einzahlungen aus Finanzierungstätigkeit						
	Auszahlungen aus Investitionstätigkeit						
	Auszahlungen aus Finanzierungstätigkeit						

Jahresabschluss Stadt Lichtenfels

Teilfinanzrechnung 2016							
Lichtenfels							
Produktbereich 08		Sportförderung					
Produktebene 08421		Förderung des Sports					
Produkt 084210		Förderung des Sports					
Nr.	Bezeichnung	Ergebnis des Vorjahres	Fortgeschr. Ansatz des HHJahres	Ergebnis des HHJahres	Vergl. Ansatz/Ergebnis des HHJahres		
	Einzahlungen aus Investitionstätigkeit						
	Einzahlungen aus Finanzierungstätigkeit						
	Auszahlungen aus Investitionstätigkeit						
24A	- Ausz. aus gewährten Investitionszuweisungen und -zuschüssen		-15.000,00		-15.000,00		
	Auszahlungen aus Finanzierungstätigkeit						
	Summe		-15.000,00		-15.000,00		
	Saldo (Einzahlungen ./- Auszahlungen)		-15.000,00		-15.000,00		

Jahresabschluss Stadt Lichtenfels

Teilfinanzrechnung 2016							
Lichtenfels							
Produktbereich		08	Sportförderung				
Produktebene		08424	Sportstätten und Bäder				
Produkt		084240	Bereitstellung von Sportstätten				
Nr.	Bezeichnung	Ergebnis des Vorjahres	Fortgeschr. Ansatz des HHJahres	Ergebnis des HHJahres	Vergl. Ansatz/Ergebnis des HHJahres		
	Einzahlungen aus Investitionstätigkeit						
20	+ Einz. aus Investitionszuweis. und Zuschüssen sowie aus Investitionsbeiträgen			131.823,00	-131.823,00		
	Einzahlungen aus Finanzierungstätigkeit						
	Summe			131.823,00	-131.823,00		
	Auszahlungen aus Investitionstätigkeit						
24	- Ausz. für den Erwerb von Grundstücken und Gebäuden	-14.619,51	-53.925,48	-53.824,61	-100,87		
25	- Ausz. für Baumaßnahmen	-27.037,53		-31.114,13	31.114,13		
26	- Ausz. für Investitionen in das sonst. Sachanlagevermögen und immat. Anlagever.		-500,00	-18.468,57	17.968,57		
	Auszahlungen aus Finanzierungstätigkeit						
	Summe	-41.657,04	-54.425,48	-103.407,31	48.981,83		
	Saldo (Einzahlungen ./ Auszahlungen)	-41.657,04	-54.425,48	28.415,69	-82.841,17		

Jahresabschluss Stadt Lichtenfels

Teilfinanzrechnung 2016							
Lichtenfels							
Produktbereich 09		Räumliche Planung u. Entwicklung, Geoinformationen					
Produktebene 09511		Räumliche Planungs- und Entwicklungsmaßnahmen					
Produkt 095110		Bauleitplanung					
Nr.	Bezeichnung	Ergebnis des Vorjahres	Fortgeschr. Ansatz des HHJahres	Ergebnis des HHJahres	Vergl. Ansatz/Ergebnis des HHJahres		
	Einzahlungen aus Investitionstätigkeit						
	Einzahlungen aus Finanzierungstätigkeit						
	Auszahlungen aus Investitionstätigkeit						
24A	- Ausz. aus gewährten Investitionszuweisungen und -zuschüssen	-26.476,60	-25.000,00	-27.141,40	2.141,40		
	Auszahlungen aus Finanzierungstätigkeit						
	Summe	-26.476,60	-25.000,00	-27.141,40	2.141,40		
	Saldo (Einzahlungen ./- Auszahlungen)	-26.476,60	-25.000,00	-27.141,40	2.141,40		

Jahresabschluss Stadt Lichtenfels

Teilfinanzrechnung 2016							
Lichtenfels							
Produktbereich		10	Bauen und Wohnen				
Produktebene		10521	Bau- und Grundstücksordnung				
Produkt		105210	Bauliche Ausführung, Bauverwaltung, städt. Bauamt				
Nr.	Bezeichnung	Ergebnis des Vorjahres	Fortgeschr. Ansatz des HHJahres	Ergebnis des HHJahres	Vergl. Ansatz/Ergebnis des HHJahres		
	Einzahlungen aus Investitionstätigkeit						
	Einzahlungen aus Finanzierungstätigkeit						
	Auszahlungen aus Investitionstätigkeit						
24A	- Ausz. aus gewährten Investitionszuweisungen und -zuschüssen			-7.500,00	7.500,00		
27	- Ausz. für Investitionen in das Finanzanlagevermögen	-19,65	-100,00	-22,19	-77,81		
	Auszahlungen aus Finanzierungstätigkeit						
	Summe	-19,65	-100,00	-7.522,19	7.422,19		
	Saldo (Einzahlungen ./- Auszahlungen)	-19,65	-100,00	-7.522,19	7.422,19		

Jahresabschluss Stadt Lichtenfels

Teilfinanzrechnung 2016							
Lichtenfels							
Produktbereich		10	Bauen und Wohnen				
Produktebene		10523	Denkmalschutz und -pflege				
Produkt		105230	Denkmalförderung				
Nr.	Bezeichnung	Ergebnis des Vorjahres	Fortgeschr. Ansatz des HHJahres	Ergebnis des HHJahres	Vergl. Ansatz/Ergebnis des HHJahres		
	Einzahlungen aus Investitionstätigkeit						
	Einzahlungen aus Finanzierungstätigkeit						
	Auszahlungen aus Investitionstätigkeit						
	Auszahlungen aus Finanzierungstätigkeit						

Jahresabschluss Stadt Lichtenfels

Teilfinanzrechnung 2016							
Lichtenfels							
Produktbereich		11	Ver- und Entsorgung				
Produktebene		11533	Wasserversorgung				
Produkt		115330	Wasserversorgung				
Nr.	Bezeichnung	Ergebnis des Vorjahres	Fortgeschr. Ansatz des HHJahres	Ergebnis des HHJahres	Vergl. Ansatz/Ergebnis des HHJahres		
	Einzahlungen aus Investitionstätigkeit						
20	+ Einz. aus Investitionszuweis. und Zuschüssen sowie aus Investitionsbeiträgen	17.273,28		39.070,42	-39.070,42		
	Einzahlungen aus Finanzierungstätigkeit						
	Summe	17.273,28		39.070,42	-39.070,42		
	Auszahlungen aus Investitionstätigkeit						
24	- Ausz. für den Erwerb von Grundstücken und Gebäuden		-242.400,00		-242.400,00		
25	- Ausz. für Baumaßnahmen	-210.636,24		-175.808,17	175.808,17		
26	- Ausz. für Investitionen in das sonst. Sachanlagevermögen und immat. Anlagever.	-180,66	-1.000,00	-508,43	-491,57		
27	- Ausz. für Investitionen in das Finanzanlagevermögen	-104,35	-100,00	-108,21	8,21		
	Auszahlungen aus Finanzierungstätigkeit						
	Summe	-210.921,25	-243.500,00	-176.424,81	-67.075,19		
	Saldo (Einzahlungen ./- Auszahlungen)	-193.647,97	-243.500,00	-137.354,39	-106.145,61		

Jahresabschluss Stadt Lichtenfels

Teilfinanzrechnung 2016							
Lichtenfels							
Produktbereich		11	Ver- und Entsorgung				
Produktebene		11537	Abfallwirtschaft				
Produkt		115370	Abfallentsorgung				
Nr.	Bezeichnung	Ergebnis des Vorjahres	Fortgeschr. Ansatz des HHJahres	Ergebnis des HHJahres	Vergl. Ansatz/Ergebnis des HHJahres		
	Einzahlungen aus Investitionstätigkeit						
	Einzahlungen aus Finanzierungstätigkeit						
	Auszahlungen aus Investitionstätigkeit						
27	- Ausz. für Investitionen in das Finanzanlagevermögen	-39,30	-100,00	-44,39	-55,61		
	Auszahlungen aus Finanzierungstätigkeit						
	Summe	-39,30	-100,00	-44,39	-55,61		
	Saldo (Einzahlungen ./ Auszahlungen)	-39,30	-100,00	-44,39	-55,61		

Jahresabschluss Stadt Lichtenfels

Teilfinanzrechnung 2016						
Lichtenfels						
Produktbereich 11		Ver- und Entsorgung				
Produktebene 11538		Abwasserbeseitigung				
Produkt 115380		Abwasserbeseitigung				
Nr.	Bezeichnung	Ergebnis des Vorjahres	Fortgeschr. Ansatz des HHJahres	Ergebnis des HHJahres	Vergl. Ansatz/Ergebnis des HHJahres	
	Einzahlungen aus Investitionstätigkeit					
20	+ Einz. aus Investitionszuweis. und Zuschüssen sowie aus Investitionsbeiträgen	13.447,92	10.000,00	154.302,77	-144.302,77	
	Einzahlungen aus Finanzierungstätigkeit					
	Summe	13.447,92	10.000,00	154.302,77	-144.302,77	
	Auszahlungen aus Investitionstätigkeit					
24	- Ausz. für den Erwerb von Grundstücken und Gebäuden		-523.518,14		-523.518,14	
25	- Ausz. für Baumaßnahmen	-867.938,94		-822.765,65	822.765,65	
26	- Ausz. für Investitionen in das sonst. Sachanlagevermögen und immat. Anlagever.	-529,31	-26.000,00	-10.502,96	-15.497,04	
	Auszahlungen aus Finanzierungstätigkeit					
32	- Auszahlungen für die Tilgung von Krediten und wirtschaftlich vergl. Vorgängen	-5.517,24	-5.600,00	-5.517,24	-82,76	
	Summe	-873.985,49	-555.118,14	-838.785,85	283.667,71	
	Saldo (Einzahlungen ./ Auszahlungen)	-860.537,57	-545.118,14	-684.483,08	139.364,94	

Jahresabschluss Stadt Lichtenfels

Teilfinanzrechnung 2016							
Lichtenfels							
Produktbereich 12		Verkehrsflächen und -anlagen, ÖPNV					
Produktebene 12541		Gemeindestraßen					
Produkt 125410		Straßen, Wege, Plätze (Gemeindestraßen)					
Nr.	Bezeichnung	Ergebnis des Vorjahres	Fortgeschr. Ansatz des HHJahres	Ergebnis des HHJahres	Vergl. Ansatz/Ergebnis des HHJahres		
	Einzahlungen aus Investitionstätigkeit						
20	+ Einz. aus Investitionszuweis. und Zuschüssen sowie aus Investitionsbeiträgen	12.282,08	357.000,00	115.582,98	241.417,02		
21	+ Einz. aus Abgängen von Vermögensgegenständen des Sachanlageverm. u.d. immat.AV	597,60		864,75	-864,75		
	Einzahlungen aus Finanzierungstätigkeit						
	Summe	12.879,68	357.000,00	116.447,73	240.552,27		
	Auszahlungen aus Investitionstätigkeit						
24	- Ausz. für den Erwerb von Grundstücken und Gebäuden	-27.396,24	-847.500,00	-54.325,65	-793.174,35		
25	- Ausz. für Baumaßnahmen	-328.788,84		-431.509,96	431.509,96		
26	- Ausz. für Investitionen in das sonst. Sachanlagevermögen und immat. Anlagever.	-318,00	-500,00	-243,74	-256,26		
	Auszahlungen aus Finanzierungstätigkeit						
	Summe	-356.503,08	-848.000,00	-486.079,35	-361.920,65		
	Saldo (Einzahlungen ./- Auszahlungen)	-343.623,40	-491.000,00	-369.631,62	-121.368,38		

Jahresabschluss Stadt Lichtenfels

Teilfinanzrechnung 2016							
Lichtenfels							
Produktbereich		12	Verkehrsflächen und -anlagen, ÖPNV				
Produktebene		12542	Kreisstraßen				
Produkt		125420	Kreisstraßen				
Nr.	Bezeichnung	Ergebnis des Vorjahres	Fortgeschr. Ansatz des HHJahres	Ergebnis des HHJahres	Vergl. Ansatz/Ergebnis des HHJahres		
	Einzahlungen aus Investitionstätigkeit						
20	+ Einz. aus Investitionszuweis. und Zuschüssen sowie aus Investitionsbeiträgen	78.028,58		16.631,48	-16.631,48		
	Einzahlungen aus Finanzierungstätigkeit						
	Summe	78.028,58		16.631,48	-16.631,48		
	Auszahlungen aus Investitionstätigkeit						
24	- Ausz. für den Erwerb von Grundstücken und Gebäuden	-17.252,18					
	Auszahlungen aus Finanzierungstätigkeit						
	Summe	-17.252,18					
	Saldo (Einzahlungen ./.. Auszahlungen)	60.776,40		16.631,48	-16.631,48		

Jahresabschluss Stadt Lichtenfels

Teilfinanzrechnung 2016							
Lichtenfels							
Produktbereich		12	Verkehrsflächen und -anlagen, ÖPNV				
Produktebene		12543	Landesstraßen				
Produkt		125430	Landesstraßen				
Nr.	Bezeichnung	Ergebnis des Vorjahres	Fortgeschr. Ansatz des HHJahres	Ergebnis des HHJahres	Vergl. Ansatz/Ergebnis des HHJahres		
	Einzahlungen aus Investitionstätigkeit						
20	+ Einz. aus Investitionszuweis. und Zuschüssen sowie aus Investitionsbeiträgen	181.959,63		17.736,79	-17.736,79		
	Einzahlungen aus Finanzierungstätigkeit						
	Summe	181.959,63		17.736,79	-17.736,79		
	Auszahlungen aus Investitionstätigkeit						
	Auszahlungen aus Finanzierungstätigkeit						
	Saldo (Einzahlungen ./. Auszahlungen)	181.959,63		17.736,79	-17.736,79		

Jahresabschluss Stadt Lichtenfels

Teilfinanzrechnung 2016							
Lichtenfels							
Produktbereich		12	Verkehrsflächen und -anlagen, ÖPNV				
Produktebene		12545	Straßenreinigung				
Produkt		125450	Straßenreinigung und Winterdienst				
Nr.	Bezeichnung	Ergebnis des Vorjahres	Fortgeschr. Ansatz des HHJahres	Ergebnis des HHJahres	Vergl. Ansatz/Ergebnis des HHJahres		
	Einzahlungen aus Investitionstätigkeit						
	Einzahlungen aus Finanzierungstätigkeit						
	Auszahlungen aus Investitionstätigkeit						
	Auszahlungen aus Finanzierungstätigkeit						

Jahresabschluss Stadt Lichtenfels

Teilfinanzrechnung 2016							
Lichtenfels							
Produktbereich		12	Verkehrsflächen und -anlagen, ÖPNV				
Produktebene		12547	ÖPNV				
Produkt		125470	Bereitstellung des ÖPNV				
Nr.	Bezeichnung	Ergebnis des Vorjahres	Fortgeschr. Ansatz des HHJahres	Ergebnis des HHJahres	Vergl. Ansatz/Ergebnis des HHJahres		
	Einzahlungen aus Investitionstätigkeit						
	Einzahlungen aus Finanzierungstätigkeit						
	Auszahlungen aus Investitionstätigkeit						
	Auszahlungen aus Finanzierungstätigkeit						

Jahresabschluss Stadt Lichtenfels

Teilfinanzrechnung 2016							
Lichtenfels							
Produktbereich		13	Natur- und Landschaftspflege				
Produktebene		13551	Öffentliches Grün und Landschaftsbau				
Produkt		135510	Grünanlagen, Freizeiteinricht., öffentl. Anlagen				
Nr.	Bezeichnung	Ergebnis des Vorjahres	Fortgeschr. Ansatz des HHJahres	Ergebnis des HHJahres	Vergl. Ansatz/Ergebnis des HHJahres		
	Einzahlungen aus Investitionstätigkeit						
	Einzahlungen aus Finanzierungstätigkeit						
	Auszahlungen aus Investitionstätigkeit						
	Auszahlungen aus Finanzierungstätigkeit						

Jahresabschluss Stadt Lichtenfels

Teilfinanzrechnung 2016							
Lichtenfels							
Produktbereich 13		Natur- und Landschaftspflege					
Produktebene 13552		Öffentl. Gewässer und wasserbaurechtliche Anlagen					
Produkt 135520		Öffentliche Gewässer, Wasserbau					
Nr.	Bezeichnung	Ergebnis des Vorjahres	Fortgeschr. Ansatz des HHJahres	Ergebnis des HHJahres	Vergl. Ansatz/Ergebnis des HHJahres		
	Einzahlungen aus Investitionstätigkeit						
21	+ Einz. aus Abgängen von Vermögensgegenständen des Sachanlageverm. u.d. immat.AV	7.871,48					
	Einzahlungen aus Finanzierungstätigkeit						
	Summe	7.871,48					
	Auszahlungen aus Investitionstätigkeit						
	Auszahlungen aus Finanzierungstätigkeit						
	Saldo (Einzahlungen ./ Auszahlungen)	7.871,48					

Jahresabschluss Stadt Lichtenfels

Teilfinanzrechnung 2016							
Lichtenfels							
Produktbereich		13	Natur- und Landschaftspflege				
Produktebene		13553	Friedhofs- und Bestattungswesen				
Produkt		135530	Friedhofswesen				
Nr.	Bezeichnung	Ergebnis des Vorjahres	Fortgeschr. Ansatz des HHJahres	Ergebnis des HHJahres	Vergl. Ansatz/Ergebnis des HHJahres		
	Einzahlungen aus Investitionstätigkeit						
20	+ Einz. aus Investitionszuweis. und Zuschüssen sowie aus Investitionsbeiträgen			49.911,00	-49.911,00		
	Einzahlungen aus Finanzierungstätigkeit						
	Summe			49.911,00	-49.911,00		
	Auszahlungen aus Investitionstätigkeit						
24	- Ausz. für den Erwerb von Grundstücken und Gebäuden	-5.224,54	-284.577,06	-3.360,96	-281.216,10		
25	- Ausz. für Baumaßnahmen	-23.967,83		-153.770,58	153.770,58		
26	- Ausz. für Investitionen in das sonst. Sachanlagevermögen und immat. Anlagever.	-3.259,81	-500,00	-396,51	-103,49		
	Auszahlungen aus Finanzierungstätigkeit						
	Summe	-32.452,18	-285.077,06	-157.528,05	-127.549,01		
	Saldo (Einzahlungen ./- Auszahlungen)	-32.452,18	-285.077,06	-107.617,05	-177.460,01		

Jahresabschluss Stadt Lichtenfels

Teilfinanzrechnung 2016							
Lichtenfels							
Produktbereich		13	Natur- und Landschaftspflege				
Produktebene		13555	Land- und Forstwirtschaft				
Produkt		135550	Bewirtschaftung Stadtwald				
Nr.	Bezeichnung	Ergebnis des Vorjahres	Fortgeschr. Ansatz des HHJahres	Ergebnis des HHJahres	Vergl. Ansatz/Ergebnis des HHJahres		
	Einzahlungen aus Investitionstätigkeit						
21	+ Einz. aus Abgängen von Vermögensgegenständen des Sachanlageverm. u.d. immat.AV	128,52					
	Einzahlungen aus Finanzierungstätigkeit						
	Summe	128,52					
	Auszahlungen aus Investitionstätigkeit						
26	- Ausz. für Investitionen in das sonst. Sachanlagevermögen und immat. Anlagever.	-635,00	-1.600,00	-939,56	-660,44		
27	- Ausz. für Investitionen in das Finanzanlagevermögen	-19,65	-100,00	-22,19	-77,81		
	Auszahlungen aus Finanzierungstätigkeit						
	Summe	-654,65	-1.700,00	-961,75	-738,25		
	Saldo (Einzahlungen ./- Auszahlungen)	-526,13	-1.700,00	-961,75	-738,25		

Jahresabschluss Stadt Lichtenfels

Teilfinanzrechnung 2016							
Lichtenfels							
Produktbereich		13	Natur- und Landschaftspflege				
Produktebene		13555	Land- und Forstwirtschaft				
Produkt		135551	Feld- und Wirtschaftswege				
Nr.	Bezeichnung	Ergebnis des Vorjahres	Fortgeschr. Ansatz des HHJahres	Ergebnis des HHJahres	Vergl. Ansatz/Ergebnis des HHJahres		
	Einzahlungen aus Investitionstätigkeit						
	Einzahlungen aus Finanzierungstätigkeit						
	Auszahlungen aus Investitionstätigkeit						
	Auszahlungen aus Finanzierungstätigkeit						

Jahresabschluss Stadt Lichtenfels

Teilfinanzrechnung 2016							
Lichtenfels							
Produktbereich		15	Wirtschaft und Tourismus				
Produktebene		15571	Wirtschaftsförderung				
Produkt		155710	Wirtschaftsförderung				
Nr.	Bezeichnung	Ergebnis des Vorjahres	Fortgeschr. Ansatz des HHJahres	Ergebnis des HHJahres	Vergl. Ansatz/Ergebnis des HHJahres		
	Einzahlungen aus Investitionstätigkeit						
22	+ Einz. aus Abgängen von Vermögensgegenständen des Finanzanlagevermögens	31.800,00		4.800,00	-4.800,00		
	Einzahlungen aus Finanzierungstätigkeit						
31	+ Einz. aus der Aufnahme von Krediten und wirtschaftlich vergleichbaren Vorgängen			966.000,00	-966.000,00		
	Summe	31.800,00		970.800,00	-970.800,00		
	Auszahlungen aus Investitionstätigkeit						
27	- Ausz. für Investitionen in das Finanzanlagevermögen		-943.570,00	-245.000,00	-698.570,00		
	Auszahlungen aus Finanzierungstätigkeit						
32	- Auszahlungen für die Tilgung von Krediten und wirtschaftlich vergl. Vorgängen			-25.000,00	25.000,00		
	Summe		-943.570,00	-270.000,00	-673.570,00		
	Saldo (Einzahlungen ./.. Auszahlungen)	31.800,00	-943.570,00	700.800,00	-1.644.370,00		

Jahresabschluss Stadt Lichtenfels

Teilfinanzrechnung 2016							
Lichtenfels							
Produktbereich		15	Wirtschaft und Tourismus				
Produktebene		15573	Allgem. Einrichtungen und Unternehmen				
Produkt		155730	Verwaltung städt. Gebäude und Grundstücke				
Nr.	Bezeichnung	Ergebnis des Vorjahres	Fortgeschr. Ansatz des HHJahres	Ergebnis des HHJahres	Vergl. Ansatz/Ergebnis des HHJahres		
	Einzahlungen aus Investitionstätigkeit						
20	+ Einz. aus Investitionszuweis. und Zuschüssen sowie aus Investitionsbeiträgen		120.000,00		120.000,00		
21	+ Einz. aus Abgängen von Vermögensgegenständen des Sachanlageverm. u.d. immat.AV	47.266,00	25.000,00	15.606,00	9.394,00		
	Einzahlungen aus Finanzierungstätigkeit						
	Summe	47.266,00	145.000,00	15.606,00	129.394,00		
	Auszahlungen aus Investitionstätigkeit						
24	- Ausz. für den Erwerb von Grundstücken und Gebäuden	-109.319,17	-247.176,50	-5.754,90	-241.421,60		
25	- Ausz. für Baumaßnahmen	-33.149,26		-7.185,66	7.185,66		
26	- Ausz. für Investitionen in das sonst. Sachanlagevermögen und immat. Anlagever.	-1.998,96	-6.600,00	-7.200,05	600,05		
	Auszahlungen aus Finanzierungstätigkeit						
32	- Auszahlungen für die Tilgung von Krediten und wirtschaftlich vergl. Vorgängen		-900,00		-900,00		
	Summe	-144.467,39	-254.676,50	-20.140,61	-234.535,89		
	Saldo (Einzahlungen ./- Auszahlungen)	-97.201,39	-109.676,50	-4.534,61	-105.141,89		

Jahresabschluss Stadt Lichtenfels

Teilfinanzrechnung 2016							
Lichtenfels							
Produktbereich 15		Wirtschaft und Tourismus					
Produktebene 15575		Fremdenverkehr, Tourismus					
Produkt 155750		Fremdenverkehr					
Nr.	Bezeichnung	Ergebnis des Vorjahres	Fortgeschr. Ansatz des HHJahres	Ergebnis des HHJahres	Vergl. Ansatz/Ergebnis des HHJahres		
	Einzahlungen aus Investitionstätigkeit						
	Einzahlungen aus Finanzierungstätigkeit						
	Auszahlungen aus Investitionstätigkeit						
24	- Ausz. für den Erwerb von Grundstücken und Gebäuden	-8.720,53					
26	- Ausz. für Investitionen in das sonst. Sachanlagevermögen und immat. Anlagever.		-10.000,00		-10.000,00		
	Auszahlungen aus Finanzierungstätigkeit						
	Summe	-8.720,53	-10.000,00		-10.000,00		
	Saldo (Einzahlungen ./- Auszahlungen)	-8.720,53	-10.000,00		-10.000,00		

Jahresabschluss Stadt Lichtenfels

Teilfinanzrechnung 2016							
Lichtenfels							
Produktbereich 16		Allgemeine Finanzwirtschaft					
Produktebene 16611		Steuern, allgem. Zuweisungen, allgem. Umlagen					
Produkt 166110		Steuern, Allgem. Zuweis., Umlagen, Konzessionsabg.					
Nr.	Bezeichnung	Ergebnis des Vorjahres	Fortgeschr. Ansatz des HHJahres	Ergebnis des HHJahres	Vergl. Ansatz/Ergebnis des HHJahres		
	Einzahlungen aus Investitionstätigkeit						
20	+ Einz. aus Investitionszuweis. und Zuschüssen sowie aus Investitionsbeiträgen	108.000,00	45.000,00	56.000,00	-11.000,00		
	Einzahlungen aus Finanzierungstätigkeit						
	Summe	108.000,00	45.000,00	56.000,00	-11.000,00		
	Auszahlungen aus Investitionstätigkeit						
	Auszahlungen aus Finanzierungstätigkeit						
	Saldo (Einzahlungen ./ Auszahlungen)	108.000,00	45.000,00	56.000,00	-11.000,00		

Jahresabschluss Stadt Lichtenfels

Teilfinanzrechnung 2016							
Lichtenfels							
Produktbereich 16		Allgemeine Finanzwirtschaft					
Produktebene 16612		Sonstige allgemeine Finanzwirtschaft					
Produkt 166120		Rücklagen und Kredite					
Nr.	Bezeichnung	Ergebnis des Vorjahres	Fortgeschr. Ansatz des HHJahres	Ergebnis des HHJahres	Vergl. Ansatz/Ergebnis des HHJahres		
	Einzahlungen aus Investitionstätigkeit						
20	+ Einz. aus Investitionszuweis. und Zuschüssen sowie aus Investitionsbeiträgen	17.489,41		17.489,41	-17.489,41		
	Einzahlungen aus Finanzierungstätigkeit						
31	+ Einz. aus der Aufnahme von Krediten und wirtschaftlich vergleichbaren Vorgängen	2.890.000,00	2.659.820,00	111.200,00	2.548.620,00		
	Summe	2.907.489,41	2.659.820,00	128.689,41	2.531.130,59		
	Auszahlungen aus Investitionstätigkeit						
	Auszahlungen aus Finanzierungstätigkeit						
32	- Auszahlungen für die Tilgung von Krediten und wirtschaftlich vergl. Vorgängen	-1.313.501,39	-458.100,00	-461.546,17	3.446,17		
	Summe	-1.313.501,39	-458.100,00	-461.546,17	3.446,17		
	Saldo (Einzahlungen ./.. Auszahlungen)	1.593.988,02	2.201.720,00	-332.856,76	2.534.576,76		

Jahresabschluss Stadt Lichtenfels

Teilfinanzrechnung 2016							
Lichtenfels							
Produktbereich 16		Allgemeine Finanzwirtschaft					
Produktebene 16613		Abwicklung der Vorjahre					
Produkt 166130		Finanzwirtschaftliche Abwicklung der Vorjahre					
Nr.	Bezeichnung	Ergebnis des Vorjahres	Fortgeschr. Ansatz des HHJahres	Ergebnis des HHJahres	Vergl. Ansatz/Ergebnis des HHJahres		
	Einzahlungen aus Investitionstätigkeit						
	Einzahlungen aus Finanzierungstätigkeit						
	Auszahlungen aus Investitionstätigkeit						
	Auszahlungen aus Finanzierungstätigkeit						



Anhang zum Jahresabschluss

2016





Inhaltsverzeichnis

1 Allgemeine Angaben zum Jahresabschluss	140
2 Angaben zu Bilanzierungs- und Bewertungsmethoden	141
3 Erläuterungen zur Vermögensrechnung (Bilanz).....	141
3.1 Aktiva	143
3.2 Passiva	152
4 Sonstige Angaben.....	162
4.1 Haftungsverhältnisse und sonstige finanzielle Verpflichtungen.....	162
4.2 steuerliche Verhältnisse / Betriebe gewerblicher Art.....	163
4.3 Personalbestand	164
4.4 Organe.....	164
4.5 eingesetzte Software.....	167
4.6 Personen, die Zugriffsrechte für die Software besitzen	167
4.7 rechtliche und wirtschaftliche Grundlagen	167
5 Anlagen zum Anhang.....	167



1 Allgemeine Angaben zum Jahresabschluss

Mit dem Gesetz zur Änderung der Hessischen Gemeindeordnung und anderer Gesetze vom 31. Januar 2005 (GVBl. I 2005, S.54) ist das kommunale Haushaltsrecht grundlegend reformiert worden. Die Kommunen müssen nunmehr für ihre Haushaltswirtschaft gemäß §§ 92 – 114 der Hessischen Gemeindeordnung (HGO) die Grundsätze der doppelten Buchführung (Doppik) anwenden. Die Umstellung musste bis spätestens zum 01.01.2009 erfolgen. Zum Umstellungszeitpunkt war eine Eröffnungsbilanz vorzulegen.

Die Stadt Lichtenfels hat mit Wirkung zum 01.01.2009 die Umstellung auf die Doppik als Haushalts- und Rechnungssystem vollzogen. Grundlage war der Beschluss der Stadtverordnetenversammlung vom 31.10.2006 mit dem § 3 der Hauptsatzung entsprechend geändert wurde. Die geprüfte Eröffnungsbilanz wurde von der Stadtverordnetenversammlung der Stadt Lichtenfels am 14.12.2012 festgestellt.

Die Gemeinde hat für den Schluss eines jeden Haushaltsjahres einen Jahresabschluss aufzustellen. Er ist nach den Grundsätzen ordnungsmäßiger Buchführung aufzustellen und muss klar und übersichtlich sein. Er hat sämtliche Vermögensgegenstände, Schulden, Rechnungsabgrenzungsposten, Erträge, Aufwendungen, Einzahlungen und Auszahlungen zu enthalten, soweit durch Gesetz oder aufgrund eines Gesetzes nichts anderes bestimmt ist. Der Jahresabschluss hat die tatsächliche Vermögens-, Finanz- und Ertragslage der Gemeinde darzustellen.

Der von der Verwaltung aufgestellte Jahresabschluss zum 31.12.2016 wurde unter der Beachtung der Bestimmungen der Hessischen Gemeindeordnung (HGO) und der Verordnung über die Aufstellung und Ausführung des Haushaltsplans der Gemeinde mit doppelter Buchführung (Gemeindehaushaltsverordnung - GemHVO-Doppik) aufgestellt.

Der Jahresabschluss und die Gliederung der Bilanz entsprechen den Vorgaben des § 112 II HGO und des § 49 GemHVO-Doppik.

Nach Abschluss der Prüfung durch das Rechnungsprüfungsamt legt der Magistrat den Jahresabschluss, mit dem Schlussbericht des Rechnungsprüfungsamts der Stadtverordnetenversammlung zur Beratung und Beschlussfassung vor.

Der Anhang zum Jahresabschluss 2016 wurde erstmals mit Hilfe des Moduls IKVS (Interkommunales Vergleichssystem) erstellt und weicht deshalb von der bisherigen Gliederung der Anhänge 2009 bis 2015 ab. Durch den Einsatz des Moduls erfolgt der automatisierte Ausweis der Jahreswerte, wodurch erheblich weniger Zeit für die Erstellung aufgewendet werden muss und gleichzeitig Fehlerquellen ausgeschlossen werden.

Die Jahresabschlüsse bis 2012 sind von der Revision des Landkreises Waldeck Frankenberg geprüft. Die Abschlüsse bis 2015 liegen zur Prüfung vor.



2 Angaben zu Bilanzierungs- und Bewertungsmethoden

Das Anlagevermögen der Stadt Lichtenfels wird mit den Anschaffungs- und Herstellungskosten bewertet und linear abgeschrieben. Zinsen für Fremdkapital werden nicht in die Herstellungskosten einbezogen. Für die Festlegung der Nutzungsdauern des Anlagevermögens wird die vom Land Hessen empfohlene Abschreibungstabelle zu Grunde gelegt.

Die Zugänge an geringwertigen Wirtschaftsgütern (GWG) wurden mit ihren Anschaffungskosten in das Anlagevermögen übernommen und im gleichen Jahr vollständig abgeschrieben. Ein Rest- bzw. Erinnerungswert wird nicht gebildet.

Die Bewertung ist entsprechend dem Konzept zur Vermögens Erfassung und Bewertung sowie der Inventurrichtlinie der Stadt Lichtenfels erfolgt. Eine detaillierte Darstellung der gewählten Bilanzierungs- und Bewertungsmethoden wurde in der Eröffnungsbilanz der Stadt Lichtenfels vorgenommen. In allen Folgeabschlüssen wird auf diese detaillierte Darstellung verzichtet. Es gilt der Grundsatz der formellen und materiellen Bilanzkontinuität

Grundlage für die Schlussbilanz bilden die Anlagebuchhaltung der Stadt sowie das von der SZ-Treuhand GmbH extern bewertete Anlagevermögen für die Bereiche Wasserversorgung und Abwasserbeseitigung.

3 Erläuterungen zur Vermögensrechnung (Bilanz)

Die Bilanz gibt die Vermögenssituation einer Kommune zum Stichtag wieder. Aus der folgenden Bilanzabbildung kann die Entwicklung der Bilanzwerte im Vergleich zum Vorjahr sowie die jeweiligen Anteile der Bilanzpositionen an der Bilanzsumme abgelesen werden.

Bilanz im Jahresvergleich

Bilanzposition	2015	2016	Veränderung absolut
1 - Anlagevermögen	43.193.273	45.292.627	2.099.354
1.1 - Immaterielles Vermögen	592.010	581.972	-10.038
1.2 - Sachanlagevermögen	41.974.328	43.138.387	1.164.059
1.3 - Finanzanlagevermögen	626.935	1.572.269	945.333
1.4 - Sparkassenrechtliche Sonderbeziehungen	0	0	0
2 - Umlaufvermögen	1.199.651	1.259.577	59.926
2.1 - Vorräte einschl. Roh-, Hilfs- und Betriebsstoffe	0	0	0



Anhang zum Jahresabschluss
Stadt Lichtenfels 2016

Bilanzposition	2015	2016	Veränderung absolut
2.2 - Fertige und unfertige Erzeugnisse, Leistungen, Waren	0	0	0
2.3 - Forderungen und sonstige Ver- mögensgegenstände	1.009.993	1.059.518	49.526
2.5 - Flüssige Mittel	189.658	200.059	10.401
3 - Aktive Rechnungsabgrenzungsposten	179.061	191.636	12.575
4 - Nicht durch Eigenkapital gedeckter Fehlbetrag	0	0	0
Aktiva	44.571.985	46.743.841	2.171.856
1 - Eigenkapital	19.637.258	20.116.904	479.646
1.1 - Nettoposition	18.236.411	18.236.411	0
1.2 - Rücklagen, Sonderrücklagen, Stiftungskapital	1.400.847	1.880.493	479.646
1.3 - Ergebnisverwendung	0	0	0
1.3.1 - Ergebnisvortrag	0	0	0
1.3.2 - Jahresüberschuss / Jahresfehl- betrag	0	0	0
2 - Sonderposten	10.979.724	11.168.495	188.771
2.1 - SoPo für Investitionszuweisungen, -zuschüsse und Beiträge	10.635.975	10.830.457	194.482
2.2 - Sonderposten für den Gebühren- ausgleich	343.749	338.038	-5.711
2.3 - Sonderposten für Umlagen nach § 37 Abs. 3 FAG	0	0	0
2.4 - Sonstige Sonderposten	0	0	0
3 - Rückstellungen	1.621.308	1.815.158	193.850
3.1 - Pensionsrückstellungen und ähnli- che Verpflichtungen	1.410.208	1.455.023	44.815
3.2 - Rückstellung für Finanzausgleich und Steuerschuldverhältnisse	211.100	332.135	121.035
3.3 - Rückstellungen für Rekultivierung von Abfalldeponien	0	0	0
3.4 - Rückstellungen für die Sanierung von Altlasten	0	0	0
3.5 - Sonstige Rückstellungen	0	28.000	28.000
4 - Verbindlichkeiten	12.156.462	13.447.820	1.291.358
4.1 - Anleihen	0	0	0
4.2 - Verbindlichkeiten aus Krediten für Investitionen	10.122.506	10.712.697	590.191
4.3 - Verbindlichkeiten aus Liquiditäts- krediten	1.478.190	1.512.041	33.851
4.4 - Verbindlichkeiten aus kreditähnli- chen Rechtsgeschäften	0	0	0
4.5 - Verbindlichkeiten aus Zuweisun-	9.380	26.359	16.979



Bilanzposition	2015	2016	Veränderung absolut
gen und Zuschüssen, Transferleistungen und Beiträgen			
4.6 - Verbindlichkeiten aus Lieferungen und Leistungen	490.192	1.140.488	650.296
4.7 - Verbindlichkeiten aus Steuern und steuerähnlichen Abgaben	312	312	0
4.8 - Verbindlichkeiten gegenüber verbundenen Unternehmen, Beteiligungen und Sondervermögen	27.586	22.069	-5.517
4.9 - Sonstige Verbindlichkeiten	28.296	33.855	5.559
5 - Passive Rechnungsabgrenzungsposten	177.233	195.463	18.230
Passiva	44.571.985	46.743.841	2.171.856

3.1 Aktiva

Immaterielle Vermögensgegenstände

Bilanzposition	2015	2016	Veränderung absolut
1.1 - Immaterielles Vermögen	592.010	581.972	-10.038

Das immaterielle Anlagevermögen hat zum Bilanzstichtag einen Wert von 581.972,00 und setzt sich aus dem Wert der Softwarelizenz (MZins), einem Wasserleitungsrecht sowie von der Stadt gewährten Investitionszuschüssen zusammen.

Konzessionen, Lizenzen u. ä. Rechte

Bilanzposition	2015	2016	Veränderung absolut
1.1.1 - Konzessionen, Lizenzen und ähnliche Rechte	438	351	-87

Bei dieser Bilanzposition handelt es sich um ein im Rahmen der externen Anlagenbuchhaltung bewertetes Wasserleitungsrecht. Des Weiteren wurde die Lizenz für das Darlehenverwaltungsprogramm „MZins“ aktiviert. Die Softwarelizenz wurde im Jahr 2016 vollständig abgeschrieben und ist mit einem Erinnerungswert von 1,00 € ausgewiesen.



Geleistete Investitionszuwendungen und -zuschüsse

Bilanzposition	2015	2016	Veränderung absolut
1.1.2 - Geleistete Investitionszuweisungen und -zuschüsse	591.572	581.621	-9.951

Unter dieser Bilanzposition sind die geleisteten Investitionszuweisungen und -zuschüsse ausgewiesen. Bei den größten Positionen handelt es sich um folgende Maßnahmen:

- Zuschuss Landkreis Knöchelhalle (291.950,00 €)
- Zuschuss Telekom DSL Breitbandversorgung (131.688,00 €)
- Förderprogramm Stadtsanierung (83.979,00 €)

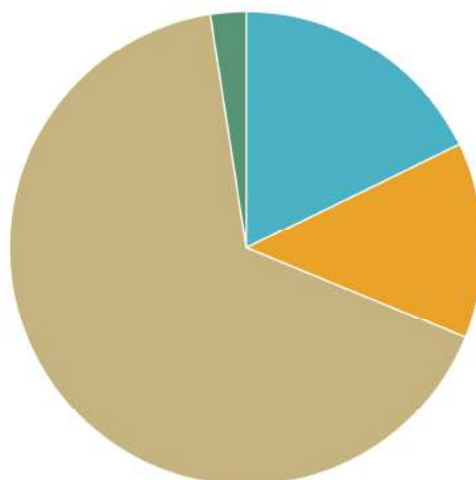
Des Weiteren wurden Investitionszuschüsse an Vereine aktiviert.

Sachanlagen

Bilanzposition	2015	2016	Veränderung absolut
1.2 - Sachanlagevermögen	41.974.328	43.138.387	1.164.059

Auf der Aktivseite der Bilanz stellen die Sachanlagen den größten Posten dar. Im Folgenden wird die Struktur des Sachanlagevermögens in seinen wesentlichen Ausprägungen abgebildet:

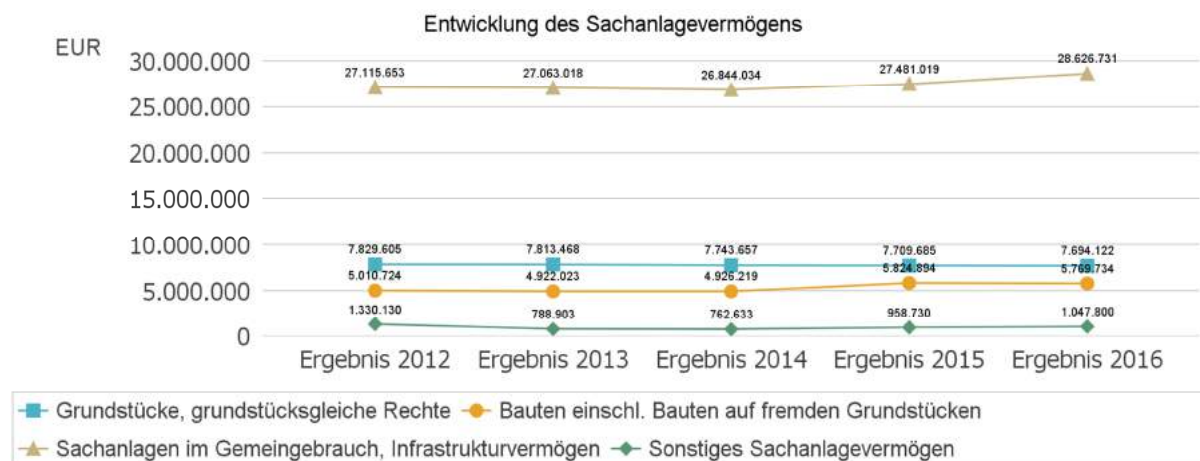
Struktur des Sachanlagevermögens



● Grundstücke, grundstücksgleiche Rechte (18%) ● Bauten einschl. Bauten auf fremden Grundstücken (13%) ● Sachanlagen im Gemeingebrauch, Infrastrukturvermögen (66%) ● Sonstiges Sachanlagevermögen (2%)



Die Entwicklung des Sachanlagevermögens in den letzten 5 Jahren ergibt folgendes Bild:



Grundstücke, grundstücksgleiche Rechte

Bilanzposition	2015	2016	Veränderung absolut
1.2.1 - Grundstücke und grundstücksgleiche Rechte	7.709.685	7.694.122	-15.563

Die Bilanzposition setzt sich aus folgenden Werten zusammen:

Grünflächen	781.864,87 €
Ackerland	1.045.201,89 €
Sonstige unbebaute Grundstücke	2.936.818,35 €
bebaute Grundstücke mit eigenen Bauten	2.790.982,17 €
Grundstücke Abwasserbeseitigung (externe Anbu)	138.753,24 €
bebaute Grundstücke mit fremden Bauten	501,60 €

Bauten

Bilanzposition	2015	2016	Veränderung absolut
1.2.2 - Bauten einschl. Bauten auf fremden Grundstück	5.824.894	5.769.734	-55.160



Die Bilanzposition setzt sich aus folgenden Werten zusammen:

Sonderinv. Programm Gebäude	844.807,00 €
Kindergärten, -tagesstätten, Jugend-, Freizeiteinr.	1.785.156,00 €
Sportanlagen, Schwimm- u. Hallenbäder	181.811,00 €
Theater, Bürgerhäuser, Büchereien/Bibliotheken	1.748.341,00 €
Brand- und Katastrophenschutzeinrichtungen	592.785,00 €
Leichenhallen, sonstige Friedhofsgebäude	127.199,00 €
Sonstige Betriebsgebäude	96.435,00 €
Verwaltungsgebäude	179.008,00 €
andere Bauten	15.949,00 €
Grundstückseinrichtungen	198.243,00 €

Sachanlagen im Gemeingebrauch

Bilanzposition	2015	2016	Veränderung absolut
1.2.3 - Sachanlagen im Gemeingebrauch, Infrastrukturvermögen	27.481.019	28.626.731	1.145.712

Die Bilanzposition setzt sich aus folgenden Werten zusammen:

Landesstraßen (Gehwege)	437.410,00 €
Kreisstraßen (Gehwege)	223.189,00 €
Gemeindestraßen	3.981.058,00 €
Grundstücke Wege, Plätze	53.315,00 €
Brücken	74.145,00 €
sonst. allg. Infrastrukturverm	137.341,20 €
Friedhofsanlagen	64.134,75 €
sonst. Gewässerbauten (Fischtreppe Aar)	46.950,00 €
Deponien	6.172,70 €
externe Anbu Kanalisation	8.440.197,00 €
externe Anbu Kläranlagen	1.875.977,00 €
externe Anbu Nutzwasseranlagen	2.560.812,00 €
Wald (Grundstück incl. Aufwuchs)	10.726.029,28 €



Anlagen und Maschinen

Bilanzposition	2015	2016	Veränderung absolut
1.2.4 - Maschinen und Anlagen zur Leistungserstellung	105.915	119.725	13.810

Unter dieser Bilanzposition sind Anlagen und Maschinen zur Leistungserstellung aktiviert.

Andere Anlagen, Betriebs- und Geschäftsausstattung

Bilanzposition	2015	2016	Veränderung absolut
1.2.5 - Andere Anlagen, Betriebs- und Geschäftsausstattung	455.431	647.442	192.011

Unter dieser Bilanzposition sind andere Anlagen sowie die Betriebs- und Geschäftsausstattung aktiviert. Hierunter zählen u.a. der Fuhrpark, Werkzeuge, Geräte und Büromaschinen sowie Spielgeräte auf den städtischen Spielplätzen.

gel. Anzahlungen und Anlagen im Bau

Bilanzposition	2015	2016	Veränderung absolut
1.2.6 - Geleistete Anzahlungen, Anlagen im Bau	397.384	280.633	-116.752

Zum Bilanzstichtag befanden sich folgende Anlagen im Bau:

(KIP (Land) Spielplatz Orker Straße	4.719,45 €
Friedhof Goddelsheim (Neugestaltung)	145.439,79 €
Außenanlagen ehem. Schule Neukirchen	9.102,97 €
KIP Sammelanlage	2.677,50 €
Dorfmuseum Goddelsheim	4.440,66 €
Kindergarten Sachsenberg (Außenanlagen)	111.396,20 €
Dreckbrücke Münden	2.856,00 €



Finanzanlagen

Bilanzposition	2015	2016	Veränderung absolut
1.3 - Finanzanlagevermögen	626.935	1.572.269	945.333

Das Finanzanlagevermögen wird zum Anschaffungswert ausgewiesen und beträgt zum Bilanzstichtag 1.572.268,54

Anteile an verbundenen Unternehmen

Bilanzposition	2015	2016	Veränderung absolut
1.3.1 - Anteile an verbundenen Unternehmen	45.000	45.000	0

Unter dieser Bilanzposition sind das Stammkapital an der Lichtenfelser Verwaltungs GmbH (25.000,00 €) sowie der Kommanditanteil an der Lichtenfelser Solar GmbH (20.000,00 €) ausgewiesen.

Beteiligungen

Bilanzposition	2015	2016	Veränderung absolut
1.3.3 - Beteiligungen	549.188	549.188	0

Folgende Beteiligungen wurden zum Bilanzstichtag ausgewiesen:

- Beteiligung EWF (500.000,00 €)
- Beteiligung ekom21 (1,00 €)
- Zweckverband Kellerwald Edersee (4.991,48 €)
- Abwasserverband Ittertal (44.195,24 €)

Wertpapiere des Anlagevermögens

Bilanzposition	2015	2016	Veränderung absolut
1.3.5 - Wertpapiere des Anlagevermögens	32.207	36.541	4.333



Unter dieser Bilanzposition ist der Wert der Einzahlungen zur Versorgungsrücklage der Beamten ausgewiesen.

Sonstige Ausleihungen

Bilanzposition	2015	2016	Veränderung absolut
1.3.6 - sonstige Ausleihungen (sonstige Finanzanlagen)	540	941.540	941.000

Diese Bilanzposition setzt sich aus folgenden Werten zusammen:

- Genossenschaftsanteil Waldecker Bank (40,00 €)
- Anteil Bürgergenossenschaft Dalwigksthäl (500,00 €)
- Darlehen Wirtschaftsförderung (941.000,00 €)

Umlaufvermögen

Bilanzposition	2015	2016	Veränderung absolut
2 - Umlaufvermögen	1.199.651	1.259.577	59.926

Ein Bestand an Roh-, Hilfs- und Betriebsstoffen, unfertigen oder fertigen Waren existiert zum Ende des Berichtsjahres nicht. Das Umlaufvermögen der Stadt Lichtenfels besteht aus Forderungen, sonstigen Vermögensgegenständen sowie Guthaben auf Bankkonten.

Forderungen und sonst. Vermögensgegenstände

Bilanzposition	2015	2016	Veränderung absolut
2.3 - Forderungen und sonstige Vermögensgegenstände	1.009.993	1.059.518	49.526

Die Forderungen und sonstigen Vermögensgegenstände setzen sich zum Bilanzstichtag wie folgt zusammen:



Forderungen aus Transferleistungen und Zuschüssen

Bilanzposition	2015	2016	Veränderung absolut
2.3.1 - Forderungen aus Zuweisungen, Zuschüssen, Transferleistungen, Investitionszuweisungen und -zuschüssen und Beiträgen	265.665	350.341	84.676

Diese Bilanzposition überwiegend aus folgenden Positionen zusammen:

- Nachzahlung Tagespauschalen Flüchtlinge durch den Landkreis (74.344,39 €)
- Forderungen aus dem Sonderinvestitionsprogramm (246.555,84 €)

Forderungen aus Steuern und Umlagen

Bilanzposition	2015	2016	Veränderung absolut
2.3.2 - Forderungen aus Steuern und steuerähnlichen Abgaben, Umlagen	465.130	509.946	44.816

Zum Bilanzstichtag bestanden Forderungen aus Steuern, Gebühren, Beiträgen und Investitionsbeiträgen. Von der Gesamtsumme wurden 2.019,31 € befristet niedergeschlagen. Des Weiteren wurden die Beträge im Wege der Einzelwertberichtigung um 58.736,21 € reduziert. Hierbei handelt es sich um Forderungen, die zum Bilanzstichtag uneinbringlich waren. Eine Pauschalwertberichtigung wurde nicht vorgenommen.

Forderungen aus Lieferungen und Leistungen

Bilanzposition	2015	2016	Veränderung absolut
2.3.3 - Forderungen aus Lieferungen und Leistungen	152.009	100.187	-51.821

Zum Bilanzstichtag sind Forderungen aus Lieferungen und Leistungen i. H. v. 100.187,34 ausgewiesen. In diesem Betrag sind folgende Umgliederungen enthalten.

- Umgliederung debitorische Kreditoren (28.296,59 €)
- Umgliederung kreditorische Debitoren (64.039,14 €)



Forderungen gegen verbundene Unternehmen

Bilanzposition	2015	2016	Veränderung absolut
2.3.4 - Forderungen gegen verbundene Unternehmen, gegen Unternehmen mit Beteiligungsverhältnis und Sondervermögen	24.616	40.698	16.082

Die Bilanzposition spiegelt die Jahresergebnis 2010 bis 2015 an folgenden Beteiligungen wieder:

- Lichtenfelser Solar GmbH (34.103,54 €)
- Lichtenfelser Energie GmbH (3.308,81 €)
- Lichtenfelser Verwaltungs GmbH (3.285,35 €)

Die jährlichen Überschüsse wurden nicht an die Stadt ausgezahlt, sondern sind zunächst zur Liquiditätssicherung in den jeweiligen GmbH's verblieben.

Sonstige Vermögensgegenstände

Bilanzposition	2015	2016	Veränderung absolut
2.3.5 - Sonstige Vermögensgegenstände	102.573	58.346	-44.227

Unter dieser Bilanzposition sind u. a. Forderungen aus Säumniszuschlägen und Mahngebühren ausgewiesen.

Flüssige Mittel

Bilanzposition	2015	2016	Veränderung absolut
2.4 - Flüssige Mittel	189.658	200.059	10.401

Die flüssigen Mittel ermitteln sich zum Bilanzstichtag wie folgt:

Barkasse		559,12 €
lfd. Konto		15.912,90 €
Kassenkredit	-	1.512.040,95 €



lfd. Konto	421,19 €
Tagesgeld	20.003,03 €
Sparbücher	26,45 €
Bsp.	163.136,25 €

Der Kassenkredit wurde zum Bilanzstichtag umgegliedert und findet sich auf der Passivseite der Bilanz wieder.

Rechnungsabgrenzungsposten

Bilanzposition	2015	2016	Veränderung absolut
3 - Aktive Rechnungsabgrenzungsposten	179.061	191.636	12.575

Der Wert der zum Bilanzstichtag ausgewiesenen Rechnungsabgrenzungsposten setzt sich wie folgt zusammen:

- Auszahlung Beamtengehälter 01/2017, Auszahlung in 12/2016 (10.912,82 €)
- Ansparraten Investitionsdarlehen (180.723,21 €)

3.2 Passiva

Eigenkapital

Bilanzposition	2015	2016	Veränderung absolut
1 - Eigenkapital	19.637.258	20.116.904	479.646

Das Eigenkapital ist zum Bilanzstichtag mit 20.116.904,16 ausgewiesen und entspricht einer Eigenkapitalquote von 43,07 %. Es errechnet sich aus der Nettoposition zuzüglich der Rücklagen aus Überschüssen des ordentlichen und außerordentlichen Ergebnisses sowie aus den zweckgebundenen Rücklagen.



Netto-Position

Bilanzposition	2015	2016	Veränderung absolut
1.1 - Nettosition	18.236.411	18.236.411	0

In Kommunen, die als Gebietskörperschaft keine Kapitalausstattung qua Satzungsbeschluss erfahren, wird das Eigenkapital in Form der sogenannten "Nettosition" ermittelt. Diese ergibt sich im Rahmen der Eröffnungsbilanz als resultierende Größe aus der Gegenüberstellung von Vermögen und Fremdkapital. Bis zum Jahr 2015 konnte eine Anpassung der Nettosition nur auf der Grundlage der Regelungen zum Haushaltsausgleich erfolgen, wonach erst nach dem fünften Jahr ein Verlustvortrag aus dem ordentlichen Ergebnis gegen die Nettosition ausgebucht werden konnte. Ab dem Jahr 2016 besteht diese Möglichkeit nicht mehr.

Rücklagen, Sonderrücklagen, Stiftungskapital

Bilanzposition	2015	2016	Veränderung absolut
1.2 - Rücklagen, Sonderrücklagen, Stiftungskapital	1.400.847	1.880.493	479.646

Zum Bilanzstichtag sind Rücklagen und Sonderrücklagen i. H. v. 1.880.492,92 ausgewiesen, die sich wie folgt zusammensetzen:

Rücklagen aus Überschüssen des ordentlichen Ergebnisses

Bilanzposition	2015	2016	Veränderung absolut
1.2.1 - Rücklagen aus Überschüssen des ordentlichen Ergebnisses	1.143.598	1.624.831	481.234

Zum 01.01.2016 wurde eine Rücklage aus Überschüssen des ordentlichen Ergebnisses i.H.v. 1.143.597,96 € ausgewiesen. Im Jahr 2016 wurde ein Überschuss aus dem ordentlichen Ergebnis i.H.v. 554.875,32 € erwirtschaftet. Im außerordentlichen Ergebnis verblieb ein Fehlbetrag i.H.v. 75.229,57 €. Dieser wurde mit der Rücklage aus Überschüssen des außerordentlichen Ergebnisses (1.587,75 €) verrechnet. Der verbleibende Fehlbetrag i.H.v. 73.641,82 € wird mit dem ordentlichen Ergebnis verrechnet, so dass ein saldiertes Überschuss i.H.v. 481.233,50 € verbleibt.

Um diesen Betrag hat sich die Rücklage aus Überschüssen des ordentlichen Ergebnisses erhöht. Zum Bilanzstichtag ergibt sich ein Betrag i.H.v. 1.624.831,46 €.



Rücklagen aus Überschüssen des außerordentlichen Ergebnisses

Bilanzposition	2015	2016	Veränderung absolut
1.2.2 - Rücklagen aus Überschüssen des außerordentlichen Ergebnisses	1.588	0	-1.588

Die zum 01.01.2016 ausgewiesene Rücklage aus Überschüssen des außerordentlichen Ergebnisses i.H.v. 1.587,75 € wurde mit dem Fehlbetrag aus i.H.v. 75.229,57 € verrechnet. Der verbleibende Fehlbetrag i.H.v. 73.641,82 € wurde mit dem ordentlichen Überschuss des Jahres 2016 verrechnet.

Zum Bilanzstichtag wird keine Rücklage aus Überschüssen des außerordentlichen Ergebnisses ausgewiesen.

Sonderrücklagen

Bilanzposition	2015	2016	Veränderung absolut
1.2.3 - Sonderrücklagen	255.661	255.661	0

Zum Bilanzstichtag sind folgende Sonderrücklagen ausgewiesen:

- Rücklage Stadtwald (255.645,94 €)
- Rücklage Müllabfuhr (1,00 €)
- Rücklage Wanderkarte (14,52 €)

Ergebnisverwendung

Die Überschüsse aus den ordentlichen Ergebnissen des Ergebnishaushaltes werden gem. GemHVO kumuliert wie folgt dargestellt:

Übersteigt der Gesamtbetrag der ordentlichen Erträge und der Zins- und sonst. Finanzerträge den Gesamtbetrag der ordentlichen Aufwendungen und der Zins- und sonst. Finanzaufwendungen, ist der Unterschiedsbetrag im Haushaltsplan als Überschuss auszuweisen und bei der Aufstellung des Jahresabschlusses der aus Überschüssen des ordentlichen Ergebnisses des Ergebnishaushaltes gebildeten Rücklage zuzuführen, soweit er nicht zum Ausgleich des außerordentlichen Ergebnisses des Haushaltsjahres benötigt wird.



Sonderposten

Bilanzposition	2015	2016	Veränderung absolut
2 - Sonderposten	10.979.724	11.168.495	188.771

Als Sonderposten werden Investitionszuweisungen, Investitionszuschüsse und Investitionsbeiträge passiviert, welche die Stadt Lichtenfels zur Förderung von Investitionen von anderen staatlichen, öffentlichen oder privaten Stellen erhält. Sie werden, sofern möglich, dem jeweils geförderten Anlagegut als Sonderposten zugeordnet. Die zugeordneten Sonderposten werden der Hauptanlage zugeordnet. Das Passivierungsdatum entspricht dem Aktivierungsdatum der jeweiligen Hauptanlage. Die Auflösung der Sonderposten erfolgt analog über den gleichen Zeitraum (Nutzungsdauer) des betreffenden Anlagegutes.

Sonderposten für erhaltene Investitionszuweisungen, -zuschüsse und -beiträge

Bilanzposition	2015	2016	Veränderung absolut
2.1 - Sonderposten für erhaltene Investitionszuweisungen, -zuschüsse und -beiträge	10.635.975	10.830.457	194.482

Die Sonderposten setzen sich wie folgt zusammen:

Zuweisungen vom öffentlichen Bereich

Bilanzposition	2015	2016	Veränderung absolut
2.1.1 - Zuweisungen vom öffentlichen Bereich	7.686.613	7.692.327	5.714

Unter dieser Bilanzposition werden Zuschüsse von Bund, Land, Gemeinden, Zweckverbänden sowie pauschale Investitionszuweisungen des Landes und der Tilgungsanteil des Landes im Zusammenhang mit dem Sonderinvestitionsprogramm ausgewiesen.

Zuschüsse vom nicht öffentlichen Bereich

Bilanzposition	2015	2016	Veränderung absolut
2.1.2 - Zuschüsse vom nicht öffentlichen Bereich	38.656	48.249	9.593



Unter dieser Position sind Zuschüsse von privaten Unternehmen sowie von übrigen Bereichen bilanziert.

Investitionsbeiträge

Bilanzposition	2015	2016	Veränderung absolut
2.1.3 - Investitionsbeiträge	2.910.706	3.089.881	179.175

Unter dieser Bilanzposition sind die Erschließungs- und Straßenbeiträge, Beiträge für Wasser- und Kanalanschlüsse sowie Wasser- und Abwasserbeiträge passiviert.

Sonderposten für den Gebührenaussgleich

Bilanzposition	2015	2016	Veränderung absolut
2.2 - Sonderposten für den Gebührenaussgleich	343.749	338.038	-5.711

Nach dem neuen Muster 20 der Vermögensrechnung (Stand Juni 2014) sind die Sonderposten (SoPo) für den Gebührenaussgleich unter der Bilanzposition 2.2 auszuweisen. Bisher erfolgte die Ausweisung unter Bilanzposition 1.2.3 „zweckgebundene Rücklagen“.

SoPo Gebührenaussgleich Abwasserbeseitigung	330.042,60 €
SoPo Gebührenaussgleich Abfallbeseitigung	234,01 €
SoPo Gebührenaussgleich Wasserversorgung	7.761,84 €

SoPo für den Gebührenaussgleich Abwasser

Der Sonderposten für den Gebührenaussgleich (ehem. Gebührenaussgleichsrücklage Abwasserbeseitigung) wurde aus den Überschüssen des Unterabschnitts 7000 „Abwasserbeseitigung“ gebildet. Der Betrag wurde in voller Höhe als Kassenbestandsverstärkung zur Liquiditätssicherung in Anspruch genommen und spiegelt sich im Kassenbestand wieder.

Die Kostenstelle Abwasserbeseitigung (11538000) schließt in der Ergebnisrechnung mit einem Fehlbetrag von 11.487,54 € ab. Um diesen Betrag wurde der SoPo für den Gebührenaussgleich aufgelöst.



SoPo für den Gebührenaussgleich Abfallbeseitigung

Die Kostenstelle Abfallbeseitigung schließt in der Ergebnisrechnung mit einem Überschuss von 234,01 € ab. In dieser Höhe wurde in 2016 der SoPo für den Gebührenaussgleich gebildet.

SoPo für den Gebührenaussgleich Wasserversorgung

Die Kostenstelle Wasserversorgung schließt in der Ergebnisrechnung mit einem Überschuss von 7.761,84 € ab. Dieser Betrag wurde dem SoPo zugeführt.

Rückstellungen

Bilanzposition	2015	2016	Veränderung absolut
3 - Rückstellungen	1.621.308	1.815.158	193.850

Grundsätzlich hat die Gemeinde entsprechend § 39 GemHVO Rückstellungen für ungewisse Verbindlichkeiten zu bilden, die das Berichtsjahr betreffen aber erst in den Folgejahren entstehen und periodengerecht zugeordnet werden müssen. Auf die Bildung einer Rückstellung für zurückzuzahlende Gewerbesteuer wurde verzichtet. Zum Bilanzstichtag wurden Rückstellungen i. H. v. 1.815.158,40 passiviert, die aus nachfolgenden Verpflichtungen resultieren:

Pensionsrückstellungen

Bilanzposition	2015	2016	Veränderung absolut
3.1 - Pensionsrückstellungen und ähnliche Verpflichtungen	1.410.208	1.455.023	44.815

Für Pensionen und ähnliche Verpflichtungen wurde eine Rückstellungen gebildet. Gem. der Wertermittlung der Beamtenversorgungskasse erfolgt der Ansatz der Rückstellungen mit dem Teilwert für die aktiven Beamten und mit dem Barwert für die Versorgungsempfänger. Die Beihilfen werden mit dem Teilwert angesetzt. Gem. den für die Stadt Lichtenfels beschlossenen Richtlinien über das Lebensarbeitszeitkonto (LAK) wurde für die aktiven Beamten rückwirkend ab dem 01.01.2007 eine Rückstellung gebildet.

Zum Bilanzstichtag wurde eine Rückstellung für Pensionen und ähnliche Verpflichtungen i. H. v. 1.455.023,40 passiviert.



Rückstellungen für Umlageverpflichtungen

Bilanzposition	2015	2016	Veränderung absolut
3.2 - Rückstellung für Finanzausgleich und Steuerschuldverhältnisse	211.100	332.135	121.035

Die Berechnung der Rückstellung erfolgt mit dem Berechnungsschema nach Kröckel. Der Schwellenwert wurde in Lichtenfels auf 10 % festgesetzt. Im Jahresabschluss 2012 war eine Rückstellung i. H. v. 150.700 € eingestellt. Die Rückstellung wurde zum 31.12.2013 aufgelöst, da diese nach der Berechnung unter dem Schwellenwert lag.

Durch die Änderung des Finanzausgleichsgesetzes (FAG) zum 01.01.2016 haben sich die Nivellierungssätze für die Ermittlung der Steuerkraftmesszahl gem. § 21 Abs. 2 FAG wie folgt geändert:

- Grundsteuer B von 220% auf 332%
- Grundsteuer A von 220% auf 365%
- Gewerbesteuer von 310% auf 357%

Seit dem Jahr 2015 wurde daher wieder eine Rückstellung gebildet. Zum Bilanzstichtag ist diese mit 332.135,00 ausgewiesen.

Sonstige Rückstellungen

Bilanzposition	2015	2016	Veränderung absolut
3.5 - Sonstige Rückstellungen	0	28.000	28.000

Unter dieser Bilanzposition wurde im Jahr 2016 eine Rückstellung für die noch ausstehenden Prüfungen der Jahresabschlüsse 2013 bis 2016 eingestellt. Pro Prüfung wurden 7.000 € angesetzt. Dieser Betrag entspricht den durchschnittlichen Kosten der Prüfungen 2010 bis 2012. Mit der Prüfung der Jahresabschlüsse ist erst ab dem Jahr 2018 zu rechnen.

Verbindlichkeiten

Bilanzposition	2015	2016	Veränderung absolut
4 - Verbindlichkeiten	12.156.462	13.447.820	1.291.358

Zum Bilanzstichtag bestehen Verbindlichkeiten i.H.v. 13.447.819,83 die sich aus nachfolgenden Positionen ermitteln:



Verbindlichkeiten aus Investitionskrediten

Bilanzposition	2015	2016	Veränderung absolut
4.2 - Verbindlichkeiten aus Krediten für Investitionen	10.122.506	10.712.697	590.191

Unter dieser Bilanzposition sind die Verbindlichkeiten aus Krediten für Investition ausgewiesen. Die Summe setzt sich aus folgenden Positionen zusammen:

Verbindlichkeiten gegenüber Kreditinstituten

Bilanzposition	2015	2016	Veränderung absolut
4.2.1 - Verbindlichkeiten gegenüber Kreditinstituten	9.024.092	9.651.641	627.549

Die Darlehen betreffen folgende Bereiche:

zugeordnete Darlehen für Kindergarten Sbg.	243.534,25 €
zugeordnete Darlehen für Wasserversorgung	1.530.071,28 €
zugeordnete Darlehen für Abwasserbeseitigung	6.327.512,92 €
zugeordnete Darlehen für Gemeindestraßen	202.907,23 €
zugeordnete Darlehen für Gehwege an Kreisstraßen	20.360,82 €
zugeordnete Darlehen für Gemeinschaftseinrichtungen	113.895,35 €
Darlehen Sonderinvestitionsprogramm	272.359,38 €
Darlehen Wirtschaftsförderung	941.000,00 €

Verbindlichkeiten gegenüber öffentlichen Kreditgebern

Bilanzposition	2015	2016	Veränderung absolut
4.2.2 - Verbindlichkeiten gegenüber öffentlichen Kreditgebern	1.094.089	1.057.194	-36.895

Bei folgenden öffentlichen Kreditgebern bestehen Darlehen:

Darlehen Investitionsfond Land	610.193,60 €
Darlehen Waldeckische Domonialverwaltung	447.000,00 €



Verbindlichkeiten gegenüber sonstigen Kreditgebern

Bilanzposition	2015	2016	Veränderung absolut
4.2.3 - Verbindlichkeiten gegenüber sonstigen Kreditgebern	4.325	3.862	-463

Unter dieser Bilanzposition ist das Darlehen mit der Veltins Brauerei für die Kühltheke der Igelstadthalle ausgewiesen. Die Tilgung erfolgt über den Bierliefervertrag.

Verbindlichkeiten aus Liquiditätskrediten

Bilanzposition	2015	2016	Veränderung absolut
4.3 - Verbindlichkeiten aus Kreditaufnahmen für die Liquiditätssicherung	1.478.190	1.512.041	33.851

Der Kassenkredit wird als Kontoüberziehung in Anspruch genommen. Der Betrag ist in den flüssigen Mitteln auf der Aktivseite enthalten und wurde zum Bilanzstichtag umgegliedert.

Verbindlichkeiten aus Zuweisungen und Zuschüssen

Bilanzposition	2015	2016	Veränderung absolut
4.5 - Verbindlichkeiten aus Zuweisungen und Zuschüssen, Transferleistungen und Beiträgen	9.380	26.359	16.979

Der Betrag spiegelt die Verbindlichkeiten aus Zuweisungen und Zuschüssen zum Bilanzstichtag wieder.

Verbindlichkeiten aus Lieferungen und Leistungen

Bilanzposition	2015	2016	Veränderung absolut
4.6 - Verbindlichkeiten aus Lieferungen und Leistungen	490.192	1.140.488	650.296



Der Betrag spiegelt die Verbindlichkeiten aus Lieferungen und Leistungen zum Bilanzstichtag wieder. Hierbei handelt es sich um Verbindlichkeiten aus der Rechnungsabgrenzung (Eingang und Zahlung im Folgejahr) Zuordnung periodengerecht in das laufende Jahr. Des Weiteren ist in dem Betrag die Umgliederung der kreditorischen Debitoren enthalten.

Verbindlichkeiten aus Steuern und steuerähnlichen Abgaben

Bilanzposition	2015	2016	Veränderung absolut
4.7 - Verbindlichkeiten aus Steuern und steuerähnlichen Abgaben	312	312	0

Bei dieser Bilanzposition handelt es sich um die Erstattung der KFZ Steuer für das laufende Jahr an die EWF (Fahrzeug Klärwärter). Der Betrag wurde im Folgejahr angefordert und bezahlt und in das laufende Jahr abgegrenzt.

Verbindlichkeiten gegenüber Unternehmen

Bilanzposition	2015	2016	Veränderung absolut
4.8 - Verbindlichkeiten gegenüber verbundenen Unternehmen, Beteiligungen und Sondervermögen	27.586	22.069	-5.517

Bei diesem Bilanzansatz handelt es sich um ein Darlehen gegenüber dem Abwasserverband Ittertal. Gem. § 16 Abs. 3 Verbandssatzung resultiert ab dem Jahr 2006 eine Zahlungsverpflichtung i. H. v. 82.758,62 € mit einer Laufzeit von 15 Jahren, 7 Monaten und 4 Tagen. Der Nominalzinssatz beträgt 3,7875 %. Der Ansatz zum Stichtag entspricht dem Stand des Tilgungsplans.

Sonstige Verbindlichkeiten

Bilanzposition	2015	2016	Veränderung absolut
4.9 - Sonstige Verbindlichkeiten	28.296	33.855	5.559

Der Bilanzansatz spiegelt den Wert der zum Bilanzstichtag bestehenden sonstigen Verbindlichkeiten wieder. Die Beträge resultieren aus der Abgrenzung von Rechnungen die das laufende Jahr betreffen und im Folgejahr bezahlt wurden, sowie aus der zum Bilanzstichtag bestehenden Umsatzsteuerverbindlichkeit gegenüber dem Finanzamt.



Rechnungsabgrenzungsposten

Bilanzposition	2015	2016	Veränderung absolut
5 - Passive Rechnungsabgrenzungsposten	177.233	195.463	18.230

Als Rechnungsabgrenzungsposten sind auf der Passivseite vor dem Abschlussstichtag erhaltene Einzahlungen auszuweisen, soweit diese Erträge für eine bestimmte Zeit nach diesem Tag darstellen. Bei dieser Bilanzposition handelt es sich um die gebildeten Rechnungsabgrenzungsposten für Grabstättengebühren zum Bilanzstichtag. Die Ermittlung des Betrages ist aus der Anlagenbuchhaltung ersichtlich.

Die Gebühren für den Erwerb und die Verlängerung von Nutzungsrechten an Grabstätten werden im lfd. Jahr auf dem Konto 5110400 „Nutzungsrechte an Grabstätten“ verbucht. Der Gesamtbetrag wird am Jahresende am das Konto 490110 „PRAP Grabstättengebühren“ umgebucht und über die Anlagenbuchhaltung über eine Nutzungsdauer von 30 Jahren aufgelöst. Als Stichtag der Auflösung wird aus Vereinfachungsgründen der 01.07. eines Jahres angenommen.

4 Sonstige Angaben

4.1 Haftungsverhältnisse und sonstige finanzielle Verpflichtungen

Altersversorgung

Die Zusatzversorgungskassen gewähren Arbeitnehmern im öffentlichen Dienst aufgrund der Mitgliedschaft des Arbeitgebers in der Zusatzversorgungskasse eine Pensionszusage.

Diese stellen mittelbare Versorgungsverpflichtungen des Arbeitgebers (Stadt Lichtenfels) dar. Nach § 40 GemHVO-Doppik ist ein bilanzieller Ansatz nicht zulässig. Von daher erfolgt lediglich ein Hinweis dieser möglichen Verpflichtung im Anhang.

Sonstige finanzielle Verpflichtungen

Gemäß § 50 Abs. 2 Ziffer 5 GemHVO-Doppik, sind in der Anlage der Bilanz jene Sachverhalte anzugeben, aus denen sich finanzielle Verpflichtungen ergeben können. Nachstehend sind die wesentlichen finanziellen Verpflichtungen aus Verträgen angegeben.

Jährliche Verpflichtung

Versicherungen	62.371,20 €
Miete für Hard- und Software sowie Kosten der Datenverarbeitung	54.757,29 €



Leasingverträge	6.031,85 €
Mitgliedschaften	36.317,36 €
Mietverträge für die Anmietung von Scheune Bauhof, Dorfmuseum u. Jugendraum	6.840,00 €
Mietverträge Wohnraum Flüchtlinge	14.037,03 €
Sonstige	3.234,42 €

Sonstige finanzielle Risiken

Zum Bilanzstichtag sind keine sonstigen finanziellen Risiken bekannt.

4.2 steuerliche Verhältnisse / Betriebe gewerblicher Art

Die Stadt Lichtenfels ist eine juristische Person des öffentlichen Rechts und daher grundsätzlich als solche nicht steuerpflichtig. Dieser Grundsatz wird durchbrochen, wenn juristische Personen des öffentlichen Rechts Betriebe gewerblicher Art unterhalten. Mit diesen Betrieben gewerblicher Art ist die Gemeinde nach § 4 Körperschaftssteuergesetz (KStG) unbeschränkt steuerpflichtig.

Zum 31.12.2015 unterhält die Stadt die Wasserversorgung als Betriebe gewerblicher Art. In diesem Fall unterliegt die Stadt Lichtenfels in vollem Umfang der Körperschaftsteuerpflicht.

Nach § 1 in Verbindung mit § 2 Abs. 3 Umsatzsteuergesetz (UStG) sind juristische Personen des öffentlichen Rechts mit ihren Betrieben gewerblicher Art auch umsatzsteuerpflichtig.

Im Bereich der Bewirtschaftung des Stadtwaldes wurde zum 01.01.2007 bei der Umsatzbesteuerung auf die Durchschnittsbesteuerung verzichtet und zur Regelbesteuerung optiert. An diese Erklärung war die Stadt für mindestens 5 Kalenderjahre gebunden. Im Rahmen der Haushaltsplanungen wird jährlich geprüft, ob die Option zur Regelbesteuerung weiterhin günstiger ist.

Zum Bilanzstichtag liegen folgende Beteiligungen vor:

<u>Lichtenfelser Solar GmbH & Co. KG</u>	
Kommanditeinlage	20.000,00 €
<u>Lichtenfelser Verwaltungs GmbH</u>	
Stammkapital	25.000,00 €
Zweckverband Kellerwald Edersee	4.991,48 €
Zweckverband Energie Waldeck- Frankenberg	500.000,00 €
ekom21	1,00 €
Abwasserverband Ittertal	44.195,24 €



Im Rahmen der Körperschaftsteuererklärung werden der BGA Wasserversorgung und die Beteiligungen an der Solar GmbH und der Verwaltungs GmbH seit 2014 unter einer Steuernummern zusammengeführt. Die Steuerbescheide für das Berichtsjahr liegen noch nicht vor.

4.3 Personalbestand

Die Stadt Lichtenfels beschäftigt zum Bilanzstichtag (24) Mitarbeiter|innen. Im Stellenplan sind 21,4 Stellen ausgewiesen. Wg. der Abweichung wird auf die folgenden Erläuterungen verwiesen.

3 Beamte (3 Stellen im Stellenplan):

Zum Bilanzstichtag waren 3 hauptamtliche Beamte beschäftigt. Hierbei handelt es sich um den Bürgermeister (Wahlbeamter) und zwei weitere Beamte. Gem. Stellenplan sind 3 Stellen für Beamte ausgewiesen.

7 Beschäftigte - ehem. Angestellte (6,4 Stellen im Stellenplan)

Hierbei handelt es sich um 7 Mitarbeiter|innen in der Verwaltung. Im Stellenplan sind wg. der unterschiedlichen Arbeitszeit sowie nicht darzustellender Zeitverträge 6,4 Stellen ausgewiesen.

12 Beschäftigte - ehem. Arbeiter (12 Stellen im Stellenplan)

Zum Bilanzstichtag haben mit 9 Mitarbeitern im Bauhof und 3 Mitarbeitern im Stadtwald gültige Arbeitsverträge bestanden.

Des Weiteren waren zum Bilanzstichtag im Rahmen von Minijobs bzw. Beschäftigungen in der Gleitzone weitere Mitarbeiter|innen zur Betreuung der Gemeinschaftseinrichtungen, Reinigung von Buswartehallen und Containerplätzen sowie für die Pflege öffentlicher Anlagen beschäftigt.

4.4 Organe

Die Organe der Stadt Lichtenfels sind gem. § 9 HGO die Stadtverordnetenversammlung und der Magistrat.

Stadtverordnetenversammlung:

Die Stadtverordnetenversammlung ist das oberste Organ der Stadt Lichtenfels. Die Zahl der Stadtverordneten in der Stadtverordnetenversammlung beträgt nach § 38 HGO 23 Mitglieder.



Diese verteilen sich zum Stichtag 31.12.2016 wie folgt:

Fraktion	Anzahl der Sitze
CDU	6
SPD	5
FDP	4
WGL	5
DIE GRÜNEN	2
GBL	1

Die Stadtverordnetenversammlung beschließt über die wichtigen Entscheidungen der Stadt und überwacht die gesamte Verwaltung und die Geschäftsführung des Magistrats.

Die Stadtverordnetenversammlung hat zur Vorbereitung ihrer Beschlüsse folgende Ausschüsse gebildet:

- Haupt- und Finanzausschuss (HFA)
- Ausschuss für Agrar, Bauen, Energie und Umwelt (ABEU)

Die Stadtverordnetenversammlung setzt sich wie folgt zusammen:

CDU

- Eckhard Schnatz, Immighausen
- Friedrich Göge, Goddelsheim
- Helmut Bangert, Goddelsheim
- Gerhard Buckert, Fürstenberg
- Manfred Stracke, Goddelsheim
- Klaus Debus, Rhadern

SPD

- Bernd Göckel, Sachsenberg (Stadtverordnetenvorsteher)
- Friedrich Schüttler, Goddelsheim
- Helmut Wolf, Goddelsheim
- Frank Krämer, Goddelsheim
- Heide-Rose Barbe, Rhadern

FDP

- Harald Kiel, Fürstenberg
- Friedhelm Emde, Immighausen
- Frank Isken, Neukirchen
- Joscha Küstner, Dalwigksthäl



WGL

- Horst Wendt, Neukirchen
- Manuel Mitze, Sachsenberg
- Ulrich Drews, Neukirchen
- Friedrich Sauer, Münden
- Andreas Gunia, Sachsenberg

DIE GRÜNEN

- Dorli Rauch, Sachsenberg
- Marcel, Vesper, Goddelsheim

GBL

- Gerd Dewender, Sachsenberg

Magistrat:

Der Magistrat besorgt die laufende Verwaltung. Durch den Haushaltsplan wird er ermächtigt, Ausgaben zu leisten und Verpflichtungen einzugehen. Der Magistrat besteht aus dem hauptamtlichen Bürgermeister und sieben ehrenamtlichen Stadträten/innen.

Der Bürgermeister wird von den Bürgerinnen und Bürgern der Stadt direkt gewählt. Seine Amtszeit beträgt sechs Jahre. Die Stadträte/innen werden von der Stadtverordnetenversammlung für die Wahlzeit der Stadtverordnetenversammlung gewählt. Der erste Stadtrat ist der allgemeine Vertreter des Bürgermeisters.

Der Magistrat ist die Verwaltungsbehörde der Stadt. Er besorgt nach den Beschlüssen der Stadtverordnetenversammlung im Rahmen der bereit gestellten Mittel die laufende Verwaltung der Stadt Lichtenfels. Der Magistrat vertritt die Stadt nach außen.

Der Bürgermeister bereitet die Beschlüsse des Magistrats vor und führt sie aus. Er leitet und beaufsichtigt den Geschäftsgang der gesamten Verwaltung und sorgt für einen geregelten Ablauf der Verwaltungsgeschäfte.

Der Magistrat setzt sich wie folgt zusammen:

- Uwe Steuber, Korbach (Bürgermeister)
- Alf-Thomas Höfer, Goddelsheim (CDU, 1. Stadtrat)
- Karl-Hendrik Oppermann, Goddelsheim (CDU)
- Hilmar Potente, Münden (SPD)
- Birgit Vogt, Sachsenberg (SPD)
- Ingolf Ibing, Rhadern (WGL)
- Manfred Bergener, Goddelsheim (FDP)
- Gerwin Meinke, Sachsenberg (DIE GRÜNEN)



4.5 eingesetzte Software

Zur Umsetzung der Doppik wird die Software „Newsystem Kommunal“ (NSK) der Fa. Infoma als Rechenzentrumslösung über den Unternehmensverbund ekom21 GmbH eingesetzt. Für den Anhang zum Jahresabschluss sowie für den Rechenschaftsbericht wird das Kennzahlenvergleichssystem der Firma IKVS Interkommunale Vergleichs-System GmbH eingesetzt.

4.6 Personen, die Zugriffsrechte für die Software besitzen

Nachfolgende Personen besitzen die Zugriffsrechte für die Software "Newsystem Kommunal":

- Thomas Behle, Finanzabteilung, Amtsrat
- Regina Vesper, Stadtkasse, Verwaltungsangestellte
- Martina Rosenstengel, Stadtkasse, Verwaltungsfachangestellte
- Lena Greese, Steueramt, Verwaltungsfachwirtin

Für das Kennzahlenvergleichsprogramm besitzt Thomas Behle das administrative Zugangsrecht. Es ist vorgesehen Lese- und Schreibrechte auf einen erweiterten Personenkreis auszuweiten.

4.7 rechtliche und wirtschaftliche Grundlagen

Die Stadt Lichtenfels ist eine kreisangehörige Gebietskörperschaft im Landkreis Waldeck-Frankenberg, bestehend aus den acht Ortsteilen Dalwigksthale, Fürstenberg, Goddelsheim, Immighausen, Münden, Neukirchen, Rhadern und Sachsenberg. Als Gebietskörperschaft verwaltet Sie ihr Gebiet nach den Grundsätzen der gemeindlichen Selbstverwaltung.

Die Aufsichtsbehörde ist der Landrat des Landkreises Waldeck-Frankenberg. Die obere Aufsichtsbehörde ist der Regierungspräsident des Regierungsbezirks Kassel. Die oberste Aufsichtsbehörde ist der Minister des Innern und für Sport des Landes Hessen. Zum Beginn des Berichtsjahres hat die Stadt Lichtenfels 4.181,00 Einwohner (Angaben: Statistisches Landesamt) und umfasst eine Fläche von 96,74 km².

5 Anlagen zum Anhang

Tagesabschluss

Forderungsspiegel



Verbindlichkeitspiegel

Rückstellungsübersicht

Anlagenübersicht

Anlagen im Bau

Lichtenfels, 24. Mai 2017

Steuber,
Bürgermeister

Abgleich Bankkonten/Finanzrechnung

Nr.	Bankkontonummer	Bezeichnung	bis 30.12.16	31.12.16	Buchungsbestand	Schwebeposten	Kontostand
00		Barkasse	559,12	0,00	559,12	0,00	559,12
01	2507013	Waldecker Bank eG	15.912,90	0,00	15.912,90	0,00	15.912,90
02	4358	SPK Waldeck-Frankenberg	-1.512.040,95	0,00	-1.512.040,95	0,00	-1.512.040,95
03	17854609	Postbank Frankfurt Main	421,19	0,00	421,19	0,00	421,19
04		Festgeld Waldecker Bank	0,00	0,00	0,00	0,00	0,00
05		Festgeld Spk Waldeck-Frankenb	0,00	0,00	0,00	0,00	0,00
06		Festgeld Commerzbank	0,00	0,00	0,00	0,00	0,00
07		Festgeld Kasseler Bank	0,00	0,00	0,00	0,00	0,00
08	902507013	Waldecker Bank Tagesgeld	20.003,03	0,00	20.003,03	0,00	20.003,03
09		Sparbücher	26,45	0,00	26,45	0,00	26,45
10		Bausparkasse BHW	161.628,81	1.507,44	163.136,25	0,00	163.136,25
MIGRAT		Migrationsbank f.Überzahlungen	0,00	0,00	0,00	0,00	0,00
TRANSFER		Transferkonto Aufrechnungen	0,00	0,00	0,00	0,00	0,00
UMBUCH		Umbuchungen/Storni	0,00	0,00	0,00	0,00	0,00
Summe Bankkonten			-1.313.489,45	1.507,44	-1.311.982,01	0,00	-1.311.982,01
Summe Finanzrechnung					-1.311.982,01		
davon Einzahlungen Finanzrechnung					78.157.266,61		
davon Auszahlungen Finanzrechnung					-79.469.248,62		
Differenz						0,00	

Aufgestellt Lichtenfels, den 30.03.17	Gesehen: Lichtenfels, den	Gesehen: Lichtenfels, den
Kasse	RPA	Kassenaufsichtsbeamter

Stadt Lichtenfels
Jahresabschluss 2016

Forderungsübersicht						
Nr.	Beschreibung	Stand zum 31.12.2016	Stand zum 01.01.2016	Forderungen zum 31.12.2016 mit einer Restlaufzeit		
				bis zu einem Jahr	von über einem bis zu fünf Jahren	von mehr als fünf Jahren
1.0	Öffentlich-rechtliche Forderungen und Forderungen aus Transferleistungen	860.287,22 €	730.795,26 €	129.491,96 €	197.539,72 €	533.255,54 €
2.3.1	Ford.aus Zuweisungen,Zuschüssen für lfd. Zwecke und Investitionen	350.340,84 €	265.664,91 €	84.675,93 €	- 87.542,95 €	353.207,86 €
2.3.2	Forderungen aus Steuern und Abgaben	509.946,38 €	465.130,35 €	44.816,03 €	285.082,67 €	180.047,68 €
2.0	Privatrechtliche Forderungen	199.231,27 €	279.197,48 €	- 79.966,21 €	- 75.434,57 €	354.632,05 €
2.3.3	Forderungen aus Lieferungen und Leistungen	100.187,34 €	152.008,55 €	- 51.821,21 €	24.617,14 €	127.391,41 €
2.3.4	Forderungen gegen verbundene Unternehmen/ Sondervermögen u. g. Unternehmen mit Bet. Verh.	40.697,70 €	24.615,59 €	16.082,11 €	- 39.575,23 €	64.190,82 €
2.3.5	Sonstige Vermögensgegenstände	58.346,23 €	102.573,34 €	- 44.227,11 €	- 60.476,48 €	163.049,82 €
2.3	Summe aller Forderungen	1.059.518,49 €	1.009.992,74 €	49.525,75 €	122.105,15 €	887.887,59 €

**Stadt Lichtenfels
Jahresabschluss 2016**

Verbindlichkeitenübersicht						
Nr.	Bezeichnung	Stand zum 31.12.2016	Stand zum 01.01.2016	Verbindlichkeiten zum 31.12.2016 mit einer Restlaufzeit		
				bis zu einem Jahr	von über einem bis zu fünf Jahren	von mehr als fünf Jahren
4.1	Anleihen	- €	- €	- €	- €	- €
4.2	Verbindlichkeiten aus Kreditaufnahmen	10.712.697,03 €	10.122.506,50 €	- €	- €	10.712.697,03 €
4.2.1	davon Verbindlichkeiten gegenüber Kreditinstituten	9.651.641,23 €	9.024.092,19 €	- €	- €	9.651.641,23 €
4.2.2	davon Verbindlichkeiten gegenüber öffentlichen Kreditgebern	1.057.193,60 €	1.094.088,83 €	- €	- €	1.057.193,60 €
4.2.3	davon Sonstige Verbindlichkeiten aus Krediten	3.862,20 €	4.325,48 €	- €	- €	3.862,20 €
4.3	Verbindlichkeiten a. Kreditaufnahmen f. Liquiditätssicherung	1.512.040,95 €	1.478.189,53 €	- €	1.512.040,95 €	- €
4.4	Verbindlichkeiten aus kreditähnlichen Rechtsgeschäften	- €	- €	- €	- €	- €
4.5	Verbindlichkeiten aus Zuweisungen und Zuschüssen	26.358,71 €	9.379,81 €	26.358,71 €	- €	- €
4.6	Verbindlichkeiten aus Lieferungen und Leistungen	1.140.487,60 €	490.192,10 €	1.140.487,60 €	- €	- €
4.7	Verbindlichkeiten aus Steuern und steuerähnlichen Abgaben	312,00 €	312,00 €	312,00 €	- €	- €
4.8	Verbindlichkeiten gegenüber verbundenen Unternehmen	22.068,98 €	27.586,22 €	- €	- €	22.068,98 €
4.9	sonstige Verbindlichkeiten	33.854,56 €	28.295,64 €	33.854,56 €	- €	- €
4	Summe der Verbindlichkeiten	13.447.819,83 €	12.156.461,80 €	1.201.012,87 €	1.512.040,95 €	10.734.766,01 €

Stadt Lichtenfels
Jahresabschluss 2016

Rückstellungsübersicht						
Nr.	Beschreibung	Stand zum 01.01.2016	Entwicklung			Stand zum 31.12.2016
			Inanspruch- nahme	Auflösung	Zuführung	
3.1	Rückstellung für Pensionen und ähnliche Verpflichtungen	1.410.208,00 €	- €	18.076,00 €	62.891,40 €	1.455.023,40 €
	Verpflichtungen für eingetretene Pensionsfälle	792.051,00 €	- €	13.452,00 €	- €	778.599,00 €
	Verpflichtungen für unverfallbare Anwartschaften	410.507,00 €	- €	- €	38.805,00 €	449.312,00 €
	Verpflichtungen für Altersteilzeit	- €	- €	- €	- €	- €
	Beihilfeverpflichtung gegenüber Versorgungsempfängern	134.020,00 €	- €	4.624,00 €	- €	129.396,00 €
	Beihilfeverpflichtung gegen Beamte und Arbeitnehmer	73.630,00 €	- €	- €	5.911,00 €	79.541,00 €
	Verpflichtungen Lebensarbeitszeitkonto Beamte	- €	- €	- €	18.175,40 €	18.175,40 €
3.2	Rückstellung für Finanzausgleich und Steuerschuldverhältnisse	211.100,00 €	- €	- €	121.035,00 €	332.135,00 €
	Rückstellung für Gewerbesteuer	- €	- €	- €	- €	- €
	Rückstellung für Kreisumlage	125.400,00 €	- €	- €	71.855,00 €	197.255,00 €
	Rückstellung für Schulumlage	85.700,00 €	- €	- €	49.180,00 €	134.880,00 €
3.5	sonstige Rückstellungen	- €	- €	- €	28.000,00 €	28.000,00 €
	Rückstellung für Rechts- und Beratungskosten	- €	- €	- €	28.000,00 €	28.000,00 €
2.3	Summe aller Rückstellungen	1.621.308,00 €	- €	18.076,00 €	211.926,40 €	1.815.158,40 €

Anlagenpiegel

Anlagevermögen	AK/HK ges. 31.12.2015	Zugang AK/HK in Periode	Abgang AK/HK in Periode	AK/HK 31.12.16	Kumulierte Afa bis 31.12.15	Afa u. Abgang Afa in Periode	Kumulierte Afa 31.12.16	Buchwert 31.12.15	Buchwert 31.12.16
1. Immaterielle Vermögensgegenstände (Bilanzsumme)	721.724,77 €	27.141,40 €	- €	748.866,17 €	- 129.714,77 €	- 37.179,40 €	- 166.894,17 €	592.010,00 €	581.972,00 €
Saldo Anbu Stadt	716.745,66 €	27.141,40 €	- €	743.887,06 €	- 126.247,66 €	- 36.948,40 €	- 163.196,06 €	590.498,00 €	580.691,00 €
externe Anbu 11533000	4.979,11 €	- €	- €	4.979,11 €	- 3.467,11 €	- 231,00 €	- 3.698,11 €	1.512,00 €	1.281,00 €
externe Anbu 11538000	- €	- €	- €	- €	- €	- €	- €	- €	- €
1.1 Konzessionen, Lizenzen und ähnliche Recht									
0242000 DV-Software	1.059,10 €	- €	- €	1.059,10 €	- 971,10 €	- 87,00 €	- 1.058,10 €	88,00 €	1,00 €
externe Anbu 11533000	350,00 €	- €	- €	350,00 €	- €	- €	- €	350,00 €	350,00 €
externe Anbu 11538000	- €	- €	- €	- €	- €	- €	- €	- €	- €
1.2 gleistete Investitionszuweisungen und -zuschüsse									
0352000 Geleistete Investitionszuschüsse Gem/GemV	355.770,21 €	- €	- €	355.770,21 €	- 49.419,21 €	- 7.917,00 €	- 57.336,21 €	306.351,00 €	298.434,00 €
0357000 Geleistete Investitionszusch. Private Unternehmen	285.134,05 €	27.141,40 €	- €	312.275,45 €	- 63.032,05 €	- 27.008,40 €	- 90.040,45 €	222.102,00 €	222.235,00 €
0358000 Geleistete Investitionszuschüsse übrige Bereiche	74.782,30 €	- €	- €	74.782,30 €	- 12.825,30 €	- 1.936,00 €	- 14.761,30 €	61.957,00 €	60.021,00 €
Saldo	715.686,56 €	27.141,40 €	- €	742.827,96 €	- 125.276,56 €	- 36.861,40 €	- 162.137,96 €	590.410,00 €	580.690,00 €
externe Anbu 11533000	4.629,11 €	- €	- €	4.629,11 €	- 3.467,11 €	- 231,00 €	- 3.698,11 €	1.162,00 €	931,00 €
externe Anbu 11538000	- €	- €	- €	- €	- €	- €	- €	- €	- €
1.3 gleistete Anzahlungen auf imm. Vermögensgegenstände	- €	- €	- €	- €	- €	- €	- €	- €	- €
1.2 Sachanlagevermögen (Bilanzsumme)	60.425.362,69 €	3.404.722,37 €	- 1.274.106,79 €	62.555.978,27 €	- 18.451.034,77 €	- 966.556,83 €	- 19.417.591,60 €	41.974.327,87 €	43.138.386,62 €
Saldo Anbu Stadt	36.611.089,80 €	1.429.780,41 €	- 132.238,73 €	37.908.631,48 €	- 7.370.871,94 €	- 477.250,11 €	- 7.848.122,05 €	29.240.217,81 €	30.060.509,38 €
externe Anbu 11533000	4.064.425,19 €	318.627,98 €	- 162.259,81 €	4.220.793,36 €	- 1.576.932,55 €	- 77.054,81 €	- 1.653.987,36 €	2.487.492,64 €	2.566.806,00 €
externe Anbu 11538000	19.749.847,70 €	1.656.313,98 €	- 979.608,25 €	20.426.553,43 €	- 9.503.230,28 €	- 412.251,91 €	- 9.915.482,19 €	10.246.617,42 €	10.511.071,24 €
1.2.1 Grundstücke, grundstücksleiche Rechte									
0501000 Grünflächen	781.864,87 €	- €	- €	781.864,87 €	- €	- €	- €	781.864,87 €	781.864,87 €
0502000 Ackerland	1.045.201,89 €	- €	- €	1.045.201,89 €	- €	- €	- €	1.045.201,89 €	1.045.201,89 €
0509000 Sonstige unbebaute Grundstücke	2.952.381,00 €	420,75 €	- 15.983,40 €	2.936.818,35 €	- €	- €	- €	2.936.818,35 €	2.936.818,35 €
0510100 bebaute Grundstücke -mit eigenen Bauten-	2.790.982,17 €	- €	- €	2.790.982,17 €	- €	- €	- €	2.790.982,17 €	2.790.982,17 €
0511000 Bebaute Grundstücke -mit fremden Bauten-	501,60 €	- €	- €	501,60 €	- €	- €	- €	501,60 €	501,60 €
Saldo	7.570.931,53 €	420,75 €	- 15.983,40 €	7.555.368,88 €	- €	- €	- €	7.570.931,53 €	7.555.368,88 €
externe Anbu 11533000	- €	- €	- €	- €	- €	- €	- €	- €	- €
externe Anbu 11538000	138.753,24 €	- €	- €	138.753,24 €	- €	- €	- €	138.753,24 €	138.753,24 €
1.2.2 Bauten einschl. Bauten auf fremden Grundstück									
0530099 Sonderinvest. Konjunkturpaket Gebäude	977.382,87 €	- €	- €	977.382,87 €	- 108.894,87 €	- 23.681,00 €	- 132.575,87 €	868.488,00 €	844.807,00 €
0531000 Kindergärten, -tagesstätten, Jugend-, Freizeitein.	2.033.887,39 €	17.441,90 €	- €	2.051.329,29 €	- 231.590,39 €	- 34.582,90 €	- 266.173,29 €	1.802.297,00 €	1.785.156,00 €
0533000 Sportanlagen, Schwimm- und Hallenbäder	344.767,20 €	- €	- €	344.767,20 €	- 159.926,20 €	- 3.030,00 €	- 162.956,20 €	184.841,00 €	181.811,00 €
0535000 Theater, Bürgerhäuser, Büchereien/Bibliotheken	2.525.502,17 €	1.378,67 €	- €	2.526.880,84 €	- 740.296,17 €	- 38.243,67 €	- 778.539,84 €	1.785.206,00 €	1.748.341,00 €
0536000 Brand- und Katastrophenschutzeinrichtungen	930.335,18 €	- €	- €	930.335,18 €	- 323.281,18 €	- 14.269,00 €	- 337.550,18 €	607.054,00 €	592.785,00 €
0537000 Leichenhallen, sonstige Friedhofsgebäude	211.668,24 €	- €	- €	211.668,24 €	- 81.796,24 €	- 2.673,00 €	- 84.469,24 €	129.872,00 €	127.199,00 €
0539000 Sonstige Betriebsgebäude	289.267,82 €	217,73 €	- 17.001,78 €	272.483,77 €	- 176.784,82 €	- 736,05 €	- 176.048,77 €	112.483,00 €	96.435,00 €
0541000 Verwaltungsgebäude	266.174,06 €	- €	- €	266.174,06 €	- 83.829,01 €	- 3.337,00 €	- 87.166,01 €	182.345,00 €	179.008,00 €
0551000 Andere Bauten	30.712,12 €	- €	- €	30.712,12 €	- 13.776,12 €	- 987,00 €	- 14.763,12 €	16.936,00 €	15.949,00 €
0561000 Grundstückseinrichtungen	146.965,67 €	72.623,08 €	- €	219.588,75 €	- 11.593,67 €	- 9.752,08 €	- 21.345,75 €	135.372,00 €	198.243,00 €
Saldo	7.756.662,72 €	91.661,38 €	- 17.001,78 €	7.831.322,32 €	- 1.931.768,67 €	- 129.819,60 €	- 2.061.588,27 €	5.824.894,00 €	5.769.734,00 €
1.2.3 Sachanlagen im Gemeingebrauch, Infrastrukturvermögen									
0611000 Landesstraßen	709.102,47 €	7.065,04 €	- €	716.167,51 €	- 236.606,47 €	- 42.151,04 €	- 278.757,51 €	472.496,00 €	437.410,00 €
0612000 Kreisstraßen	936.143,75 €	8.693,65 €	- €	944.837,40 €	- 699.800,75 €	- 21.847,65 €	- 721.648,40 €	236.343,00 €	223.189,00 €
0613000 Gemeindestraßen	6.211.290,86 €	734.854,48 €	- €	6.946.145,34 €	- 2.769.623,86 €	- 195.463,48 €	- 2.965.087,34 €	3.441.667,00 €	3.981.058,00 €
0614000 Wege, Plätze	232.707,08 €	- €	- €	232.707,08 €	- 168.573,08 €	- 10.819,00 €	- 179.392,08 €	64.134,00 €	53.315,00 €
0618000 Grundst. mit Verkehrsbauten, Brücken und Tunnel	76.833,58 €	- €	- €	76.833,58 €	- 1.152,58 €	- 1.536,00 €	- 2.688,58 €	75.681,00 €	74.145,00 €
0619000 sonstiges allgemeines Infrastrukturvermögen	472.561,26 €	2.153,53 €	- €	474.714,79 €	- 318.663,06 €	- 18.710,53 €	- 337.373,59 €	153.898,20 €	137.341,20 €
0624000 Friedhofsanlagen	24.432,96 €	42.968,64 €	- €	67.401,60 €	- 1.072,21 €	- 2.194,64 €	- 3.266,85 €	23.360,75 €	64.134,75 €
0649100 sonstige Gewässerbauten	75.119,75 €	- €	- €	75.119,75 €	- 24.413,75 €	- 3.756,00 €	- 28.169,75 €	50.706,00 €	46.950,00 €
0652000 Deponien	6.172,70 €	- €	- €	6.172,70 €	- €	- €	- €	6.172,70 €	6.172,70 €
0660000 Wald (Grundstück incl. Aufwuchs)	10.726.029,28 €	- €	- €	10.726.029,28 €	- €	- €	- €	10.726.029,28 €	10.726.029,28 €
Saldo	19.470.393,69 €	795.735,34 €	- €	20.266.129,03 €	- 4.219.905,76 €	- 296.478,34 €	- 4.516.384,10 €	15.250.487,93 €	15.749.744,93 €

Anlagevermögen	AK/HK ges. 31.12.2015	Zugang AK/HK in Periode	Abgang AK/HK in Periode	AK/HK 31.12.16	Kumulierte AfA bis 31.12.15	AfA u. Abgang AfA in Periode	Kumulierte AfA 31.12.16	Buchwert 31.12.15	Buchwert 31.12.16
externe Anbu 11533000	3.946.467,62 €	161.341,81 €	- €	4.107.809,43 €	- 1.470.962,62 €	- 76.034,81 €	- 1.546.997,43 €	2.475.505,00 €	2.560.812,00 €
externe Anbu 11538000	18.758.890,02 €	964.539,63 €	- €	19.723.429,65 €	- 9.003.864,02 €	- 403.391,63 €	- 9.407.255,65 €	9.755.026,00 €	10.316.174,00 €
1.2.4 Anlagen und Maschinen zur Leistungserstellung									
0700100 Anlagen der Energieversorg. u. Betriebstechnik	2.280,75 €	17.681,58 €	- €	19.962,33 €	- 164,75 €	- 299,58 €	- 464,33 €	2.116,00 €	19.498,00 €
0740000 Anlagen für Arbeitssicherheit und Umweltschutz	1,00 €	- €	- €	1,00 €	- €	- €	- €	1,00 €	1,00 €
0770000 Sonstige Anlagen	118.959,40 €	85.546,63 €	- €	204.506,03 €	- 88.670,40 €	- 74.645,63 €	- 163.316,03 €	30.289,00 €	41.190,00 €
0775000 Sonstige Maschinen und Geräte und Reserveteile	43.592,17 €	- €	- €	43.592,17 €	- 40.949,17 €	- 768,00 €	- 41.717,17 €	2.643,00 €	1.875,00 €
Saldo	164.833,32 €	103.228,21 €	- €	268.061,53 €	- 129.784,32 €	- 75.713,21 €	- 205.497,53 €	35.049,00 €	62.564,00 €
externe Anbu 11533000	20.659,21 €	- €	- €	20.659,21 €	- 13.056,21 €	- 429,00 €	- 13.485,21 €	2.079,00 €	1.650,00 €
externe Anbu 11538000	543.394,33 €	10.353,90 €	- 15.068,62 €	538.679,61 €	- 474.607,33 €	- 8.561,28 €	- 483.168,61 €	68.787,00 €	55.511,00 €
1.2.5 andere Anlagen, Betriebs- u. Geschäftsausstattung									
0800100 Werkstatteinrichtungen und -geräte	1.505,68 €	1.153,37 €	- €	2.659,05 €	- 1.504,68 €	- 128,37 €	- 1.633,05 €	1,00 €	1.026,00 €
0801000 Werkzeuge, Werkgeräte, Modelle, Prüf-, Meßmittel	95.731,40 €	4.029,62 €	- 1.666,50 €	98.094,52 €	- 56.719,40 €	- 5.600,12 €	- 62.319,52 €	39.012,00 €	35.775,00 €
0809000 Sonstige andere Anlagen	192.430,95 €	100.482,13 €	- 51.105,47 €	241.807,61 €	- 169.297,95 €	- 39.533,34 €	- 129.764,61 €	23.133,00 €	112.043,00 €
0810000 Fuhrpark	883.478,00 €	106.018,11 €	- 46.481,58 €	943.014,53 €	- 602.746,00 €	- 14.926,47 €	- 587.819,53 €	280.732,00 €	355.195,00 €
0840000 sonstige Betriebsausstattung	193.935,94 €	54.801,81 €	- €	248.737,75 €	- 161.241,94 €	- 11.231,81 €	- 172.473,75 €	32.694,00 €	76.264,00 €
0851000 Büromasch., Orga.Mittel, DV- u. Kommunikationsanl.	62.024,25 €	- €	- €	62.024,25 €	- 26.669,25 €	- 5.583,00 €	- 32.252,25 €	35.355,00 €	29.772,00 €
0860000 Büromöbel und sonstige Ausstattungsgegenstände	44.143,85 €	908,47 €	- €	45.052,32 €	- 39.554,85 €	- 975,47 €	- 40.530,32 €	4.589,00 €	4.522,00 €
0880000 Sonstige Geschäftsausstattung	13.367,54 €	- €	- €	13.367,54 €	- 8.241,54 €	- 1.403,00 €	- 9.644,54 €	5.126,00 €	3.723,00 €
0880099 Sonderinvest. Konjunktur. andere Anlagen	52.359,58 €	- €	- €	52.359,58 €	- 23.437,58 €	- 4.777,00 €	- 28.214,58 €	28.922,00 €	24.145,00 €
Saldo	1.538.977,19 €	267.393,51 €	- 99.253,55 €	1.707.117,15 €	- 1.089.413,19 €	- 24.761,04 €	- 1.064.652,15 €	449.564,00 €	642.465,00 €
externe Anbu 11533000	92.324,72 €	- €	- €	92.324,72 €	- 92.913,72 €	- 591,00 €	- 93.504,72 €	4.935,00 €	4.344,00 €
externe Anbu 11538000	25.690,93 €	- €	- €	25.690,93 €	- 24.758,93 €	- 299,00 €	- 25.057,93 €	932,00 €	633,00 €
1.2.6 geleistete Anzahlungen und Anlagen im Bau									
0951000 AiB Hochbau allgem. Verwaltung	46.840,09 €	- 46.840,09 €	- €	- €	- €	- €	- €	46.840,09 €	- €
0951200 AiB Eigene Sportstätten	- €	4.719,45 €	- €	4.719,45 €	- €	- €	- €	- €	4.719,45 €
0952000 AiB Straßen	39.801,60 €	- 39.801,60 €	- €	- €	- €	- €	- €	39.801,60 €	- €
0952500 AiB Allgemeines Grundvermögen	19.793,66 €	141.867,26 €	- €	161.660,92 €	- €	- €	- €	19.793,66 €	161.660,92 €
0953000 AiB übrige Aufgabenbereiche	- €	111.396,20 €	- €	111.396,20 €	- €	- €	- €	- €	111.396,20 €
0960000 AiB Infrastrukturmaßnahmen im Bau	2.856,00 €	- €	- €	2.856,00 €	- €	- €	- €	2.856,00 €	2.856,00 €
Saldo	109.291,35 €	171.341,22 €	- €	280.632,57 €	- €	- €	- €	109.291,35 €	280.632,57 €
externe Anbu 11533000	4.973,64 €	157.286,17 €	- 162.259,81 €	- €	- €	- €	- €	4.973,64 €	0,00 €
externe Anbu 11538000	283.119,18 €	681.420,45 €	- 964.539,63 €	- €	- €	- €	- €	283.119,18 €	- €
1.3 Finanzanlagevermögen (nicht in Anbu)	626.935,19 €	970.333,35 €	- 25.000,00 €	1.572.268,54 €	- €	- €	- €	626.935,19 €	1.572.268,54 €
Saldo Stadt	582.739,95 €	970.333,35 €	- 25.000,00 €	1.528.073,30 €	- €	- €	- €	582.739,95 €	1.528.073,30 €
externe Anbu 11533000	- €	- €	- €	- €	- €	- €	- €	- €	- €
externe Anbu 11538000	44.195,24 €	- €	- €	44.195,24 €	- €	- €	- €	44.195,24 €	44.195,24 €
1.3.1 Anteile an verbundenen Unternehmen									
1100900 Sonstige Anteile	45.000,00 €	- €	- €	45.000,00 €	- €	- €	- €	45.000,00 €	45.000,00 €
1.3.3 Beteiligungen									
1350100 Zweckverbände	4.991,48 €	- €	- €	4.991,48 €	- €	- €	- €	4.991,48 €	4.991,48 €
1390900 sonstige Anteile	500.001,00 €	- €	- €	500.001,00 €	- €	- €	- €	500.001,00 €	500.001,00 €
externe Anbu 11533000	- €	- €	- €	- €	- €	- €	- €	- €	- €
externe Anbu 11538000	44.195,24 €	- €	- €	44.195,24 €	- €	- €	- €	44.195,24 €	44.195,24 €
1.3.4 Ausleih. an Untern.,m.d.e.Bet.-Verh. besteht									
1401000 Gesicherte Ausl. an Untern. mit Beteiligungsverh.	- €	- €	- €	- €	- €	- €	- €	- €	- €
1.3.5 Wertpapiere des Anlagevermögens									
1508000 Wertp. d. Anl.Verm.an sonstigen inl. Bereich	32.207,47 €	4.333,35 €	- €	36.540,82 €	- €	- €	- €	32.207,47 €	36.540,82 €
1.3.6 Sonstige Ausleihungen									
1601000 Genossenschaftsanteile	540,00 €	- €	- €	540,00 €	- €	- €	- €	540,00 €	540,00 €
1614000 Versorgungsrücklage	- €	- €	- €	- €	- €	- €	- €	- €	- €
1618000 ges. Ausleihungen an sonst. inl. Bereich	- €	966.000,00 €	- 25.000,00 €	941.000,00 €	- €	- €	- €	- €	941.000,00 €
1638010 unges. Ausleihungen an sonst. inl. Bereich	- €	- €	- €	- €	- €	- €	- €	- €	- €
Anbu Stadt	37.327.835,46 €	1.456.921,81 €	- 132.238,73 €	38.652.518,54 €	- 7.497.119,60 €	- 514.198,51 €	- 8.011.318,11 €	29.830.715,81 €	30.641.200,38 €
Stadt (ohne Anbu)	582.739,95 €	970.333,35 €	- 25.000,00 €	1.528.073,30 €	- €	- €	- €	582.739,95 €	1.528.073,30 €
externe Anbu 11533000	4.069.404,30 €	318.627,98 €	- 162.259,81 €	4.225.772,47 €	- 1.580.399,66 €	- 77.285,81 €	- 1.657.685,47 €	2.489.004,64 €	2.568.087,00 €
externe Anbu 11538000	19.794.042,94 €	1.656.313,98 €	- 979.608,25 €	20.470.748,67 €	- 9.503.230,28 €	- 412.251,91 €	- 9.915.482,19 €	10.290.812,66 €	10.555.266,48 €
Summe Anlagevermögen (Bilanzsumme)								43.193.273,06 €	45.292.627,16 €

Anlagenspiegel ohne Umbuchung

Filter: Anlagendatumsfilter: 01.01.16..31.12.16

Optionen: AfA-Buch: STANDARD, Startdatum: 01.01.16, Enddatum: 31.12.16, Anlagenart: Anlagen und Zuschussanlagen, Gruppensummensumme: Anlagenbuchungsgruppe

Zuschreibung ist Anschaffungsart, *inklusive Umbuchung

	Anschaffungs- kosten 31.12.15	*Zugang in Periode	Abgang in Periode	Anschaffungs- kosten 31.12.16	Kumulierte Normal-AfA 31.12.15	*Normal-AfA in Periode	Abgang Normal- AfA in Periode	Kumulierte Normal-AfA 31.12.16	Buchwert 31.12.15	Buchwert 31.12.16
Summen für: Anlagenbuchungsgruppe 0242000 DV-Software	1.059,10	0,00	0,00	1.059,10	-971,10	-87,00	0,00	-1.058,10	88,00	1,00
Summen für: Anlagenbuchungsgruppe 0352000 Geleistete Investitionszuschüsse Gem/ GemV	355.770,21	0,00	0,00	355.770,21	-49.419,21	-7.917,00	0,00	-57.336,21	306.351,00	298.434,00
Summen für: Anlagenbuchungsgruppe 0357000 Geleistete Investitionszusch. Private Unternehmen	285.134,05	27.141,40	0,00	312.275,45	-63.032,05	-27.008,40	0,00	-90.040,45	222.102,00	222.235,00
Summen für: Anlagenbuchungsgruppe 0358000 Geleistete Investitionszuschüsse übrige Bereiche	74.782,30	0,00	0,00	74.782,30	-12.825,30	-1.936,00	0,00	-14.761,30	61.957,00	60.021,00
Summen für: Anlagenbuchungsgruppe 0501000 Grünflächen	781.864,87	0,00	0,00	781.864,87	0,00	0,00	0,00	0,00	781.864,87	781.864,87
Summen für: Anlagenbuchungsgruppe 0502000 Ackerland	1.045.201,89	0,00	0,00	1.045.201,89	0,00	0,00	0,00	0,00	1.045.201,89	1.045.201,89
Summen für: Anlagenbuchungsgruppe 0509000 Sonstige unbebaute Grundstücke	2.952.381,00	420,75	-15.983,40	2.936.818,35	0,00	0,00	0,00	0,00	2.952.381,00	2.936.818,35
Summen für: Anlagenbuchungsgruppe 0510100 bebaute Grundstücke -mit eigenen Bauten-	2.790.982,17	0,00	0,00	2.790.982,17	0,00	0,00	0,00	0,00	2.790.982,17	2.790.982,17
Summen für: Anlagenbuchungsgruppe 0511000 Bebaute Grundstücke -mit fremden Bauten-	501,60	0,00	0,00	501,60	0,00	0,00	0,00	0,00	501,60	501,60

	Anschaffungs- kosten 31.12.15	*Zugang in Periode	Abgang in Periode	Anschaffungs- kosten 31.12.16	Kumulierte Normal-AfA 31.12.15	*Normal-AfA in Periode	Abgang Normal- AfA in Periode	Kumulierte Normal-AfA 31.12.16	Buchwert 31.12.15	Buchwert 31.12.16
Summen für: Anlagenbuchungsgruppe 0530099 Sonderinvest. Konjunkturpaket Gebäude	977.382,87	0,00	0,00	977.382,87	-108.894,87	-23.681,00	0,00	-132.575,87	868.488,00	844.807,00
Summen für: Anlagenbuchungsgruppe 0531000 Kindergärten, -tagesstätten, Jugend-, Freizeitein.	2.033.887,39	17.441,90	0,00	2.051.329,29	-231.590,39	-34.582,90	0,00	-266.173,29	1.802.297,00	1.785.156,00
Summen für: Anlagenbuchungsgruppe 0533000 Sportanlagen, Schwimm- und Hallenbäder	344.767,20	0,00	0,00	344.767,20	-159.926,20	-3.030,00	0,00	-162.956,20	184.841,00	181.811,00
Summen für: Anlagenbuchungsgruppe 0535000 Theater, Bürgerhäuser, Büchereien/ Bibliotheken	2.525.502,17	1.378,67	0,00	2.526.880,84	-740.296,17	-38.243,67	0,00	-778.539,84	1.785.206,00	1.748.341,00
Summen für: Anlagenbuchungsgruppe 0536000 Brand- und Katastrophenschutzeinrichtungen	930.335,18	0,00	0,00	930.335,18	-323.281,18	-14.269,00	0,00	-337.550,18	607.054,00	592.785,00
Summen für: Anlagenbuchungsgruppe 0537000 Leichenhallen, sonstige Friedhofsgebäude	211.668,24	0,00	0,00	211.668,24	-81.796,24	-2.673,00	0,00	-84.469,24	129.872,00	127.199,00
Summen für: Anlagenbuchungsgruppe 0539000 Sonstige Betriebsgebäude	289.267,82	217,73	-17.001,78	272.483,77	-176.784,82	-3.534,73	4.270,78	-176.048,77	112.483,00	96.435,00
Summen für: Anlagenbuchungsgruppe 0541000 Verwaltungsgebäude	266.174,06	0,00	0,00	266.174,06	-83.829,06	-3.337,00	0,00	-87.166,06	182.345,00	179.008,00
Summen für: Anlagenbuchungsgruppe 0551000 Andere Bauten	30.712,12	0,00	0,00	30.712,12	-13.776,12	-987,00	0,00	-14.763,12	16.936,00	15.949,00
Summen für: Anlagenbuchungsgruppe 0561000 Grundstückseinrichtungen	146.965,67	72.623,08	0,00	219.588,75	-11.593,67	-9.752,08	0,00	-21.345,75	135.372,00	198.243,00
Summen für: Anlagenbuchungsgruppe 0611000 Landesstraßen	709.102,47	7.065,04	0,00	716.167,51	-236.606,47	-42.151,04	0,00	-278.757,51	472.496,00	437.410,00

	Anschaffungs- kosten 31.12.15	*Zugang in Periode	Abgang in Periode	Anschaffungs- kosten 31.12.16	Kumulierte Normal-AfA 31.12.15	*Normal-AfA in Periode	Abgang Normal- AfA in Periode	Kumulierte Normal-AfA 31.12.16	Buchwert 31.12.15	Buchwert 31.12.16
Summen für: Anlagenbuchungsgruppe 0612000 Kreisstraßen	936.143,75	8.693,65	0,00	944.837,40	-699.800,75	-21.847,65	0,00	-721.648,40	236.343,00	223.189,00
Summen für: Anlagenbuchungsgruppe 0613000 Gemeindestraßen	6.211.290,86	734.854,48	0,00	6.946.145,34	-2.769.623,86	-195.463,48	0,00	-2.965.087,34	3.441.667,00	3.981.058,00
Summen für: Anlagenbuchungsgruppe 0614000 Wege, Plätze	232.707,08	0,00	0,00	232.707,08	-168.573,08	-10.819,00	0,00	-179.392,08	64.134,00	53.315,00
Summen für: Anlagenbuchungsgruppe 0618000 Grundst. mit Verkehrsbauten, Brücken und Tunnel	76.833,58	0,00	0,00	76.833,58	-1.152,58	-1.536,00	0,00	-2.688,58	75.681,00	74.145,00
Summen für: Anlagenbuchungsgruppe 0619000 sonstiges allgemeines Infrastrukturvermögen	472.561,26	2.153,53	0,00	474.714,79	-318.663,06	-18.710,53	0,00	-337.373,59	153.898,20	137.341,20
Summen für: Anlagenbuchungsgruppe 0624000 Friedhofsanlagen	24.432,96	42.968,64	0,00	67.401,60	-1.072,21	-2.194,64	0,00	-3.266,85	23.360,75	64.134,75
Summen für: Anlagenbuchungsgruppe 0649100 sonstige Gewässerbauten	75.119,75	0,00	0,00	75.119,75	-24.413,75	-3.756,00	0,00	-28.169,75	50.706,00	46.950,00
Summen für: Anlagenbuchungsgruppe 0652000 Deponien	6.172,70	0,00	0,00	6.172,70	0,00	0,00	0,00	0,00	6.172,70	6.172,70
Summen für: Anlagenbuchungsgruppe 0660000 Wald (Grundstück incl. Aufwuchs)	10.726.029,28	0,00	0,00	10.726.029,28	0,00	0,00	0,00	0,00	10.726.029,28	10.726.029,28
Summen für: Anlagenbuchungsgruppe 0700100 Anlagen der Energieversorg. u. Betriebstech.	2.280,75	17.681,58	0,00	19.962,33	-164,75	-299,58	0,00	-464,33	2.116,00	19.498,00
Summen für: Anlagenbuchungsgruppe 0740000 Anlagen für Arbeitssicherheit und Umweltschutz	1,00	0,00	0,00	1,00	0,00	0,00	0,00	0,00	1,00	1,00

	Anschaffungs- kosten 31.12.15	*Zugang in Periode	Abgang in Periode	Anschaffungs- kosten 31.12.16	Kumulierte Normal-AfA 31.12.15	*Normal-AfA in Periode	Abgang Normal- AfA in Periode	Kumulierte Normal-AfA 31.12.16	Buchwert 31.12.15	Buchwert 31.12.16
Summen für: Anlagenbuchungsgruppe 0770000 Sonstige Anlagen	118.959,40	85.546,63	0,00	204.506,03	-88.670,40	-74.645,63	0,00	-163.316,03	30.289,00	41.190,00
Summen für: Anlagenbuchungsgruppe 0775000 Sonstige Maschinen und Geräte und Reserveteile	43.592,17	0,00	0,00	43.592,17	-40.949,17	-768,00	0,00	-41.717,17	2.643,00	1.875,00
Summen für: Anlagenbuchungsgruppe 0800100 Werkstätteneinrichtungen und -geräte	1.505,68	1.153,37	0,00	2.659,05	-1.504,68	-128,37	0,00	-1.633,05	1,00	1.026,00
Summen für: Anlagenbuchungsgruppe 0801000 Werkzeuge, Werksgeräte, Modelle, Prüf-, Meßmittel	95.731,40	4.029,62	-1.666,50	98.094,52	-56.719,40	-7.264,62	1.664,50	-62.319,52	39.012,00	35.775,00
Summen für: Anlagenbuchungsgruppe 0809000 Sonstige andere Anlagen	192.430,95	100.482,13	-51.105,47	241.807,61	-169.297,95	-7.755,13	47.288,47	-129.764,61	23.133,00	112.043,00
Summen für: Anlagenbuchungsgruppe 0810000 Fuhrpark	883.478,00	106.018,11	-46.481,58	943.014,53	-602.746,00	-31.553,11	46.479,58	-587.819,53	280.732,00	355.195,00
Summen für: Anlagenbuchungsgruppe 0840000 sonstige Betriebsausstattung	193.935,94	54.801,81	0,00	248.737,75	-161.241,94	-11.231,81	0,00	-172.473,75	32.694,00	76.264,00
Summen für: Anlagenbuchungsgruppe 0851000 Büromasch., Orga.Mittel, DV- u. Kommunikationsanl.	62.024,25	0,00	0,00	62.024,25	-26.669,25	-5.583,00	0,00	-32.252,25	35.355,00	29.772,00
Summen für: Anlagenbuchungsgruppe 0860000 Büromöbel und sonstige Ausstattungsgegenstände	44.143,85	908,47	0,00	45.052,32	-39.554,85	-975,47	0,00	-40.530,32	4.589,00	4.522,00
Summen für: Anlagenbuchungsgruppe 0880000 Sonstige Geschäftsausstattung	13.367,54	0,00	0,00	13.367,54	-8.241,54	-1.403,00	0,00	-9.644,54	5.126,00	3.723,00
Summen für: Anlagenbuchungsgruppe 0880099 Sonderinvest.Konjunktur. andere Anlagen	52.359,58	0,00	0,00	52.359,58	-23.437,58	-4.777,00	0,00	-28.214,58	28.922,00	24.145,00

	Anschaffungs- kosten 31.12.15	*Zugang in Periode	Abgang in Periode	Anschaffungs- kosten 31.12.16	Kumulierte Normal-AfA 31.12.15	*Normal-AfA in Periode	Abgang Normal- AfA in Periode	Kumulierte Normal-AfA 31.12.16	Buchwert 31.12.15	Buchwert 31.12.16
Summen für: Anlagenbuchungsgruppe 0951000 AiB Hochbau allgem. Verwaltung	46.840,09	-46.840,09	0,00	0,00	0,00	0,00	0,00	0,00	46.840,09	0,00
Summen für: Anlagenbuchungsgruppe 0951200 AiB Eigene Sportstätten	0,00	4.719,45	0,00	4.719,45	0,00	0,00	0,00	0,00	0,00	4.719,45
Summen für: Anlagenbuchungsgruppe 0952000 AiB Straßen	39.801,60	-39.801,60	0,00	0,00	0,00	0,00	0,00	0,00	39.801,60	0,00
Summen für: Anlagenbuchungsgruppe 0952500 AiB Allgemeines Grundvermögen	19.793,66	141.867,26	0,00	161.660,92	0,00	0,00	0,00	0,00	19.793,66	161.660,92
Summen für: Anlagenbuchungsgruppe 0953000 AiB übrige Aufgabenbereiche	0,00	111.396,20	0,00	111.396,20	0,00	0,00	0,00	0,00	0,00	111.396,20
Summen für: Anlagenbuchungsgruppe 0960000 AiB Infrastrukturmaßnahmen im Bau	2.856,00	0,00	0,00	2.856,00	0,00	0,00	0,00	0,00	2.856,00	2.856,00
Summen für: Anlagenbuchungsgruppe 3600100 SOPO aus Zuweisungen vom Bund	0,00	0,00	0,00	0,00	0,00	0,00	0,00	0,00	0,00	0,00
Zuschuss	-70.464,00	0,00	0,00	-70.464,00	12.723,00	2.348,00	0,00	15.071,00	-57.741,00	-55.393,00
Summen für: Anlagenbuchungsgruppe 3601000 SOPO aus Zuweisungen vom Land	0,00	0,00	0,00	0,00	0,00	0,00	0,00	0,00	0,00	0,00
Zuschuss	-3.238.415,72	-198.691,00	715,81	-3.436.390,91	641.693,94	96.300,00	-566,81	737.427,13	-2.596.721,78	-2.698.963,78
Summen für: Anlagenbuchungsgruppe 3602000 SOPO aus Zuweisungen von Gemeinden (GV)	0,00	0,00	0,00	0,00	0,00	0,00	0,00	0,00	0,00	0,00
Zuschuss	-353.312,00	-48.492,00	0,00	-401.804,00	167.151,00	11.968,00	0,00	179.119,00	-186.161,00	-222.685,00

	Anschaffungs- kosten 31.12.15	*Zugang in Periode	Abgang in Periode	Anschaffungs- kosten 31.12.16	Kumulierte Normal-AfA 31.12.15	*Normal-AfA in Periode	Abgang Normal- AfA in Periode	Kumulierte Normal-AfA 31.12.16	Buchwert 31.12.15	Buchwert 31.12.16
Summen für: Anlagenbuchungsgruppe 3603000 SOPO aus Zuweisungen von Zweckverbänden										
	0,00	0,00	0,00	0,00	0,00	0,00	0,00	0,00	0,00	0,00
Zuschuss	-10.592,52	0,00	0,00	-10.592,52	6.443,52	1.060,00	0,00	7.503,52	-4.149,00	-3.089,00
Summen für: Anlagenbuchungsgruppe 3604000 SOPO aus Zuweisungen vom sonst. öffentl. Bereich										
	0,00	0,00	0,00	0,00	0,00	0,00	0,00	0,00	0,00	0,00
Zuschuss	-268.490,89	-950,00	0,00	-269.440,89	50.997,89	4.337,00	0,00	55.334,89	-217.493,00	-214.106,00
Summen für: Anlagenbuchungsgruppe 3617000 SOPO aus Zusch. von privaten Unternehmen										
	0,00	0,00	0,00	0,00	0,00	0,00	0,00	0,00	0,00	0,00
Zuschuss	-48.599,13	-1.500,00	0,00	-50.099,13	30.622,13	3.443,00	0,00	34.065,13	-17.977,00	-16.034,00
Summen für: Anlagenbuchungsgruppe 3618000 SOPO aus Zusch. von übrigen Bereichen										
	0,00	0,00	0,00	0,00	0,00	0,00	0,00	0,00	0,00	0,00
Zuschuss	-22.071,57	-13.346,00	0,00	-35.417,57	4.212,57	1.656,00	0,00	5.868,57	-17.859,00	-29.549,00
Summen für: Anlagenbuchungsgruppe 3621000 SOPO aus pausch. Investzuweisungen vom Land										
	0,00	0,00	0,00	0,00	0,00	0,00	0,00	0,00	0,00	0,00
Zuschuss	-935.168,04	-56.000,00	0,00	-991.168,04	604.386,04	65.699,00	0,00	670.085,04	-330.782,00	-321.083,00
Summen für: Anlagenbuchungsgruppe 3637000 SOPO Zuschüsse von privaten Unternehmen										
	0,00	0,00	0,00	0,00	0,00	0,00	0,00	0,00	0,00	0,00
Zuschuss	-1.756,31	0,00	0,00	-1.756,31	1.755,31	0,00	0,00	1.755,31	-1,00	-1,00
Summen für: Anlagenbuchungsgruppe 3638000 SOPO aus Zuschüssen von übrigen Bereichen										
	0,00	0,00	0,00	0,00	0,00	0,00	0,00	0,00	0,00	0,00
Zuschuss	-1.706,04	0,00	0,00	-1.706,04	180,04	114,00	0,00	294,04	-1.526,00	-1.412,00
Summen für: Anlagenbuchungsgruppe 3641990 Zuschuss Sonderinvest. Konjunkturpaket										
	0,00	0,00	0,00	0,00	0,00	0,00	0,00	0,00	0,00	0,00
Zuschuss	-265.027,33	-8.960,00	0,00	-273.987,33	16.103,33	3.658,00	0,00	19.761,33	-248.924,00	-254.226,00

	Anschaffungs- kosten 31.12.15	*Zugang in Periode	Abgang in Periode	Anschaffungs- kosten 31.12.16	Kumulierte Normal-AfA 31.12.15	*Normal-AfA in Periode	Abgang Normal- AfA in Periode	Kumulierte Normal-AfA 31.12.16	Buchwert 31.12.15	Buchwert 31.12.16
Summen für: Anlagenbuchungsgruppe 3660100 Sonderposten aus Beiträgen										
	0,00	0,00	0,00	0,00	0,00	0,00	0,00	0,00	0,00	0,00
Zuschuss	-3.035.045,92	-110.735,12	0,00	-3.145.781,04	1.575.800,92	116.541,12	0,00	1.692.342,04	-1.459.245,00	-1.453.439,00
Summen für: Anlagenbuchungsgruppe 4901100 PRAP Grabstättengebühren										
	0,00	0,00	0,00	0,00	0,00	0,00	0,00	0,00	0,00	0,00
Zuschuss	-387.713,39	-29.256,55	0,00	-416.969,94	210.480,39	11.026,55	0,00	221.506,94	-177.233,00	-195.463,00
Gesamtsummen:										
	37.327.835,46	1.456.921,81	-132.238,73	38.652.518,54	-7.497.119,65	-613.901,84	99.703,33	-8.011.318,16	29.830.715,81	30.641.200,38
Zuschuss	-8.638.362,86	-467.930,67	715,81	-9.105.577,72	3.322.550,08	318.150,67	-566,81	3.640.133,94	-5.315.812,78	-5.465.443,78

Anlagennachweis vom 01.01.2016 bis 31.12.2016

Abwasser Ausgaben Lichtenfels

Posten des Anlagevermögens		Anschaffungs- und Herstellungskosten				Abschreibungen				Kennzahlen			
		Anfangsbestand	Zugang Abgang	Umbuchungen	Endstand	Anfangsbestand	Abschreibungen im Wirtschaftsjahr	Angesammelte Abschreibungen auf die in Spalte 4 ausgewiesenen Abgänge	Endstand			Restwerte am Ende des Wirtschaftsjahres	Restwerte am Ende des vorangeg. Wirtschaftsjahres
1		2	3, 4	5	6	7	8	9	10	11	12	13	14
100	allgemeines												
9320	Grundstücke	3.643,66			3.643,66					3.643,66	3.643,66		100,00
9352	Messgeräte	1.498,17			1.498,17	762,17	150,00		912,17	586,00	736,00	10,01	39,11
Summe	allgemeines	5.141,83			5.141,83	762,17	150,00		912,17	4.229,66	4.379,66	2,92	82,26
200	Kanäle												
9320	Grundstücke	27.395,94			27.395,94					27.395,94	27.395,94		100,00
9353	Bewegliches Vermögen Maschinen		687,82		687,82		15,82		15,82	672,00		2,30	97,70
9354	Generalentwässerungs plan digitale Daten	64.449,58			64.449,58	13.819,58	1.298,00		15.117,58	49.332,00	50.630,00	2,01	76,54
9400	Bauliche Anlagen	908.229,67	452.959,87	372.797,85	1.733.987,39	50.992,67	26.082,72		77.075,39	1.656.912,00	857.237,00	1,50	95,56
9450	Unbew. Ausstattung Maschinen	1.288,87			1.288,87	1.288,87			1.288,87				
9650	Anlagen im Bau	280.597,85	92.200,00	372.797,85							280.597,85		
Summe	Kanäle	1.281.961,91	545.847,69		1.827.809,60	66.101,12	27.396,54		93.497,66	1.734.311,94	1.215.860,79	1,50	94,88
210	Mischwasserkanäle												
9354	Generalentwässerungs plan digitale Daten	12.778,70			12.778,70	2.686,70	257,00		2.943,70	9.835,00	10.092,00	2,01	76,96
9400	Bauliche Anlagen	8.418.499,80			8.418.499,80	4.074.996,80	154.780,00		4.229.776,80	4.188.723,00	4.343.503,00	1,84	49,76
Summe	Mischwasserkanäle	8.431.278,50			8.431.278,50	4.077.683,50	155.037,00		4.232.720,50	4.198.558,00	4.353.595,00	1,84	49,80
220	Regenwasserkanäle												
9400	Bauliche Anlagen	1.305.907,80			1.305.907,80	557.786,80	25.914,00		583.700,80	722.207,00	748.121,00	1,98	55,30
Summe	Regenwasserkanäle	1.305.907,80			1.305.907,80	557.786,80	25.914,00		583.700,80	722.207,00	748.121,00	1,98	55,30
230	Schmutzwasserkanäle												
9400	Bauliche Anlagen	1.645.736,08			1.645.736,08	464.381,08	32.920,00		497.301,08	1.148.435,00	1.181.355,00	2,00	69,78
Summe	Schmutzwasserkanäle	1.645.736,08			1.645.736,08	464.381,08	32.920,00		497.301,08	1.148.435,00	1.181.355,00	2,00	69,78

Anlagennachweis vom 01.01.2016 bis 31.12.2016

Abwasser Ausgaben

Lichtenfels

Posten des Anlagevermögens		Anschaffungs- und Herstellungskosten				Abschreibungen				Kennzahlen			
		Anfangsbestand	Zugang Abgang	Umbuchungen	Endstand	Anfangsbestand	Abschreibungen im Wirtschaftsjahr	Angesammelte Abschreibungen auf die in Spalte 4 ausgewiesenen Abgänge	Endstand			Restwerte am Ende des Wirtschaftsjahres	Restwerte am Ende des vorangeg. Wirtschaftsjahres
		EUR	EUR	EUR	EUR	EUR	EUR	EUR	EUR	EUR	EUR	v. H.	v. H.
1		2	3, 4	5	6	7	8	9	10	11	12	13	14
300	Hausanschlüsse												
9400	Bauliche Anlagen	44.980,16	136.260,58	2.521,33	183.762,07	469,16	1.834,91		2.304,07	181.458,00	44.511,00	1,00	98,75
9650	Anlagen im Bau	2.521,33		2.521,33							2.521,33		
Summe	Hausanschlüsse	47.501,49	136.260,58		183.762,07	469,16	1.834,91		2.304,07	181.458,00	47.032,33	1,00	98,75
310	Mischwasser-Hausanschlüsse												
9400	Bauliche Anlagen	590.910,51			590.910,51	191.198,51	11.827,00		203.025,51	387.885,00	399.712,00	2,00	65,64
Summe	Mischwasser-Hausanschlüsse	590.910,51			590.910,51	191.198,51	11.827,00		203.025,51	387.885,00	399.712,00	2,00	65,64
320	Regenwasser-Hausanschlüsse												
9400	Bauliche Anlagen	43.587,93			43.587,93	20.703,93	874,00		21.577,93	22.010,00	22.884,00	2,01	50,50
Summe	Regenwasser-Hausanschlüsse	43.587,93			43.587,93	20.703,93	874,00		21.577,93	22.010,00	22.884,00	2,01	50,50
330	Schmutzwasser-Hausanschlüsse												
9400	Bauliche Anlagen	104.754,40			104.754,40	29.255,40	2.099,00		31.354,40	73.400,00	75.499,00	2,00	70,07
Summe	Schmutzwasser-Hausanschlüsse	104.754,40			104.754,40	29.255,40	2.099,00		31.354,40	73.400,00	75.499,00	2,00	70,07
400	Kläranlagen												
9320	Grundstücke	16.320,13			16.320,13					16.320,13	16.320,13		100,00
9350	Bewegliches Vermögen	11.433,19			11.433,19	9.544,19	915,00		10.459,19	974,00	1.889,00	8,00	8,52
9351	Büroausstattung	5.883,75			5.883,75	5.883,75			5.883,75				
9352	Messgeräte	13.315,67			13.315,67	13.119,67	149,00		13.268,67	47,00	196,00	1,12	0,35
9353	Bewegliches Vermögen Maschinen	30.220,76			30.220,76	21.091,76	1.889,00		22.980,76	7.240,00	9.129,00	6,25	23,96
9360	Fahrzeuge	10.877,09			10.877,09	10.877,09			10.877,09				
9400	Bauliche Anlagen	2.948.415,12			2.948.415,12	2.320.538,12	51.169,00		2.371.707,12	576.708,00	627.877,00	1,74	19,56
9450	Unbewe. Ausstattung Maschinen	280.033,55	9.666,08 15.068,62		274.631,01	266.087,55	5.812,08	13.893,62	258.006,01	16.625,00	13.946,00	2,12	6,05
9500	Außenanlagen	103.119,71			103.119,71	103.119,71			103.119,71				

Anlagennachweis vom 01.01.2016 bis 31.12.2016

Abwasser Ausgaben
Lichtenfels

Posten des Anlagevermögens		Anschaffungs- und Herstellungskosten				Abschreibungen				Kennzahlen			
		Anfangs- bestand	Zugang Abgang	Umbuchun- gen	Endstand	Anfangs- bestand	Abschrei- bungen im Wirtschafts- jahr	Angesammel- te Abschrei- bungen auf die in Spalte 4 ausgewiese- nen Abgänge	Endstand			Rest- werte am Ende des Wirtschafts- jahres	Rest- werte am Ende des vorangeg. Wirtschafts- jahres
1		2	3, 4	5	6	7	8	9	10	11	12	13	14
400	Kläranlagen												
9600	Abwasserzweckverband Ittertal	44.195,24			44.195,24					44.195,24	44.195,24		100,00
Summe	Kläranlagen	3.463.814,21	9.666,08 15.068,62-		3.458.411,67	2.750.261,84	59.934,08	13.893,62	2.796.302,30	662.109,37	713.552,37	1,73	19,14
500	Pumpstationen												
9320	Grundstücke	3.806,73			3.806,73					3.806,73	3.806,73		100,00
9350	Bewegliches Vermögen	5.739,37			5.739,37	1.436,37	957,00		2.393,37	3.346,00	4.303,00	16,67	58,30
9353	Bewegliches Vermögen Maschinen	945,82			945,82	945,82			945,82				
9400	Bauliche Anlagen	182.134,28			182.134,28	146.707,28	5.375,00		152.082,28	30.052,00	35.427,00	2,95	16,50
9450	Unbewe. Ausstattung Maschinen	22.905,30			22.905,30	22.905,30			22.905,30				
9500	Außenanlagen	1.369,46			1.369,46	1.369,46			1.369,46				
Summe	Pumpstationen	216.900,96			216.900,96	173.364,23	6.332,00		179.696,23	37.204,73	43.536,73	2,92	17,15
600	RÜB												
9320	Grundstücke	87.586,78			87.586,78					87.586,78	87.586,78		100,00
9400	Bauliche Anlagen	2.384.016,82			2.384.016,82	1.025.838,82	88.961,00		1.114.799,82	1.269.217,00	1.358.178,00	3,73	53,24
9450	Unbewe. Ausstattung Maschinen	184.943,72			184.943,72	145.423,72	12.866,00		158.289,72	26.654,00	39.520,00	6,96	14,41
Summe	RÜB	2.656.547,32			2.656.547,32	1.171.262,54	101.827,00		1.273.089,54	1.383.457,78	1.485.284,78	3,83	52,08
Insgesamt		19.794.042,94	691.774,35 15.068,62-		20.470.748,67	9.503.230,28	426.145,53	13.893,62	9.915.482,19	10.555.266,48	10.290.812,66	2,08	51,56

Anlagennachweis vom 01.01.2016 bis 31.12.2016

Lichtenfels Abwasser - Einnahmen
Lichtenfels

Posten des Anlagevermögens		Anschaffungs- und Herstellungskosten				Abschreibungen				Kennzahlen			
		Anfangsbestand	Zugang Abgang	Umbuchungen	Endstand	Anfangsbestand	Abschreibungen im Wirtschaftsjahr	Angesammelte Abschreibungen auf die in Spalte 4 ausgewiesenen Abgänge	Endstand			Restwerte am Ende des Wirtschaftsjahres	Restwerte am Ende des vorangeg. Wirtschaftsjahres
1		2	3, 4	5	6	7	8	9	10	11	12	13	14
200	Kanäle												
3500	HERSTELLUNGSBEITRÄGE INCL. HAUSANSCHLUSS	1.222.862,92	18.033,53		1.240.896,45	547.814,92	24.653,53		572.468,45	668.428,00	675.048,00	1,99	53,87
3550	KOSTENERSÄTZE HAUS ANSCHLÜSSE	640,43			640,43	215,43	13,00		228,43	412,00	425,00	2,03	64,33
3600	ZUWEISUNGEN VOM BUND	12.892,74			12.892,74	11.219,74	258,00		11.477,74	1.415,00	1.673,00	2,00	10,98
3610	ZUWEISUNGEN VOM LAND	4.444.868,02	44.408,75		4.489.276,77	1.640.652,02	95.249,75		1.735.901,77	2.753.375,00	2.804.216,00	2,12	61,33
3620	ZUWEISUNGEN VOM LANDKREIS	462.788,71			462.788,71	169.094,71	9.244,00		178.338,71	284.450,00	293.694,00	2,00	61,46
3630	ZUSCHÜSSE VON PRIVAT	1.333,63			1.333,63	632,63	27,00		659,63	674,00	701,00	2,02	50,54
3800	ZUGÄNGE SOPO	86.551,60			86.551,60	8.801,60	1.731,00		10.532,60	76.019,00	77.750,00	2,00	87,83
Summe	Kanäle	6.231.938,05	62.442,28		6.294.380,33	2.378.431,05	131.176,28		2.509.607,33	3.784.773,00	3.853.507,00	2,08	60,13
300	Hausanschlüsse												
3500	HERSTELLUNGSBEITRÄGE INCL. HAUSANSCHLUSS	31.795,37			31.795,37	4.061,37	637,00		4.698,37	27.097,00	27.734,00	2,00	85,22
3550	KOSTENERSÄTZE HAUS ANSCHLÜSSE	174.790,78	155.298,61		330.089,39	17.798,78	4.826,61		22.625,39	307.464,00	156.992,00	1,46	93,15
3630	ZUSCHÜSSE VON PRIVAT	615,62			615,62	23,62	13,00		36,62	579,00	592,00	2,11	94,05
Summe	Hausanschlüsse	207.201,77	155.298,61		362.500,38	21.883,77	5.476,61		27.360,38	335.140,00	185.318,00	1,51	92,45
400	Kläranlage												
3500	HERSTELLUNGSBEITRÄGE INCL. HAUSANSCHLUSS	298.213,20			298.213,20	123.828,20	8.742,00		132.570,20	165.643,00	174.385,00	2,93	55,55
3600	ZUWEISUNGEN VOM BUND	28.010,61			28.010,61	28.010,61			28.010,61				
3610	ZUWEISUNGEN VOM LAND	369.883,40			369.883,40	251.245,40	8.689,00		259.934,40	109.949,00	118.638,00	2,35	29,73
Summe	Kläranlage	696.107,21			696.107,21	403.084,21	17.431,00		420.515,21	275.592,00	293.023,00	2,50	39,59

Anlagennachweis vom 01.01.2016 bis 31.12.2016

Lichtenfels Abwasser - Einnahmen
Lichtenfels

Posten des Anlagevermögens	Anschaffungs- und Herstellungskosten				Abschreibungen				Restwerte am Ende des Wirtschaftsjahres	Restwerte am Ende des vorangeg. Wirtschaftsjahres	Kennzahlen	
	Anfangsbestand	Zugang Abgang	Umbuchungen	Endstand	Anfangsbestand	Abschreibungen im Wirtschaftsjahr	Angesammelte Abschreibungen auf die in Spalte 4 ausgewiesenen Abgänge	Endstand			Durchschnittlicher Abschreibungssatz	Durchschnittlicher Restbuchwert
	EUR	EUR	EUR	EUR	EUR	EUR	EUR	EUR	EUR	EUR	v. H.	v. H.
1	2	3, 4	5	6	7	8	9	10	11	12	13	14
600 RÜB												
3610 ZUWEISUNGEN VOM LAND	1.053.100,00			1.053.100,00	493.341,00	45.593,00		538.934,00	514.166,00	559.759,00	4,33	48,82
Summe RÜB	1.053.100,00			1.053.100,00	493.341,00	45.593,00		538.934,00	514.166,00	559.759,00	4,33	48,82
Insgesamt	8.188.347,03	217.740,89		8.406.087,92	3.296.740,03	199.676,89		3.496.416,92	4.909.671,00	4.891.607,00	2,38	58,41

Anlagennachweis vom 01.01.2016 bis 31.12.2016

Wasser Ausgaben
Lichtenfels

Posten des Anlagevermögens		Anschaffungs- und Herstellungskosten				Abschreibungen				Kennzahlen			
		Anfangsbestand	Zugang Abgang	Umbuchungen	Endstand	Anfangsbestand	Abschreibungen im Wirtschaftsjahr	Angesammelte Abschreibungen auf die in Spalte 4 ausgewiesenen Abgänge	Endstand			Restwerte am Ende des Wirtschaftsjahres	Restwerte am Ende des vorangeg. Wirtschaftsjahres
1		2	3, 4	5	6	7	8	9	10	11	12	13	14
0350	INVESTITIONSZUSCHUß AN PRIVATE	4.629,11			4.629,11	3.467,11	231,00		3.698,11	931,00	1.162,00	4,99	20,11
0640	WASSERLEITUNGEN/HAUS ANSCHLÜSSE	3.946.467,62	155.269,36	6.072,45	4.107.809,43	1.470.962,62	76.034,81		1.546.997,43	2.560.812,00	2.475.505,00	1,85	62,34
0820	WERKZEUGE/MEßGERÄTE	20.659,21			20.659,21	13.647,21	1.020,00		14.667,21	5.992,00	7.012,00	4,94	29,00
0840	FAHRZEUGE	92.324,72			92.324,72	92.322,72			92.322,72	2,00	2,00		0,00
0932	GRUNDSTÜCKE / DIENST BARKEITEN	350,00			350,00					350,00	350,00		100,00
0950	ANLAGEN IM BAU	4.973,64	2.016,81 918,00-	6.072,45-							4.973,64		
Insgesamt		4.069.404,30	157.286,17 918,00-		4.225.772,47	1.580.399,66	77.285,81		1.657.685,47	2.568.087,00	2.489.004,64	1,83	60,77

Anlagennachweis vom 01.01.2016 bis 31.12.2016

Wasser Einnahmen
Lichtenfels

Posten des Anlagevermögens		Anschaffungs- und Herstellungskosten				Abschreibungen				Kennzahlen			
		Anfangsbestand	Zugang Abgang	Umbuchungen	Endstand	Anfangsbestand	Abschreibungen im Wirtschaftsjahr	Angesammelte Abschreibungen auf die in Spalte 4 ausgewiesenen Abgänge	Endstand			Restwerte am Ende des Wirtschaftsjahres	Restwerte am Ende des vorangeg. Wirtschaftsjahres
1		2	3, 4	5	6	7	8	9	10	11	12	13	14
3600	ZUWEISUNGEN VOM LAND	274.666,12			274.666,12	86.767,12	5.420,00		92.187,12	182.479,00	187.899,00	1,97	66,44
3610	ZUWEISUNGEN V. KREIS	4.177,07			4.177,07	3.165,07	84,00		3.249,07	928,00	1.012,00	2,01	22,22
3620	HERSTELLUNGSBEITRÄGE UND KOSTENERSÄTZE	640.931,43	63.891,92		704.823,35	224.054,43	13.370,92		237.425,35	467.398,00	416.877,00	1,90	66,31
Insgesamt		919.774,62	63.891,92		983.666,54	313.986,62	18.874,92		332.861,54	650.805,00	605.788,00	1,92	66,16

Aufstellung der im Bau befindlichen Anlagen - Jahresabschluss 2016

Nr. Anbu	Bezeichnung	Wert 01.01.2016	Zugang	Umbuchung	Wert 31.12.2016	Fertig- stellung	Umb. auf Anlage
AIB-0019	MZH Gdh. (Außenanlagen u. Spielplatz)	45.255,01 €	12.896,65 €	- 12.517,64 €	- €	06/2016	ALLG-0068
				- 45.634,02 €		10/2016	AIB-0074
AIB-0020	Dreckbrücke Münden	2.856,00 €	- €	- €	2.856,00 €	2017	
AIB-0025	Friedhof Goddelsheim - Neugestaltung	10.690,69 €	181.677,84 €	- 6.451,76 €	145.439,79 €	07/2016	ALLG-0069
				- 10.159,96 €		07/2016	ALLG-0070
				- 8.071,00 €		09/2016	ALLG-0071
				- 22.246,02 €		12/2016	ALLG-0076
	Parkplatz u. Freifläche Fertigst. 2017		2017				
AIB-0029	Außenanlagen ehem. Schule Neukirchen	9.102,97 €	- €	- €	9.102,97 €	2017	
AIB-0031	Straßenbau Sbg. (Adolf-Müller-Str.)	28.598,00 €	322.736,00 €	- 351.334,00 €	- €	10/2016	STR-0201
AIB-0032	Straßenbau Sbg. (Hohe Str. / Friedrichstr.)	11.203,60 €	108.773,96 €	- 119.977,56 €	- €	10/2016	STR-0202
AIB-0035	Heizung Rathaus (KIP)	1.585,08 €	15.945,01 €	- 17.530,09 €	- €	10/2016	ALLG-0062
AIB-0036	KIP - Sammelanlage	- €	2.677,50 €	- €	2.677,50 €	2017	
AIB-0037	KIP (Land) Spielplatz Orker Str. Sbg.	- €	4.719,45 €	- €	4.719,45 €	2017	
AIB-0038	Dorfmuseum Goddelsheim	- €	4.440,66 €	- €	4.440,66 €	2017	
AIB-0040	Kindergarten Sachsenberg (Außenanlagen)	- €	111.396,20 €	- €	111.396,20 €	2017	ALLG-0067
Summe Anbu Stadt		109.291,35 €	765.263,27 €	- 593.922,05 €	280.632,57 €		
11533000	externe Anbu	4.973,64 €	157.286,17 €	- 162.259,81 €	- €		
11538000	externe Anbu	283.119,18 €	681.420,45 €	- 964.539,63 €	- €		
Summe externe Anbu		288.092,82 €	838.706,62 €	- 1.126.799,44 €	- €		

Anbu Stadt und externe Anbu ges. 397.384,17 € 1.603.969,89 € - 1.720.721,49 € 280.632,57 €



Rechenschaftsbericht

2016





Inhaltsverzeichnis

1 Vorbemerkungen und rechtliche Grundlagen	193
2 Jahresergebnis	193
2.1 Haushaltsplan Rahmenbedingungen.....	194
2.2 Haushaltsvollzug - Berichtswesen.....	195
2.3 Ergebnishaushalt / Ergebnisrechnung.....	195
2.3.1 Kostenrechnende Einrichtungen	195
2.3.2 Ergebnislage	196
2.3.3 Ertragslage.....	199
2.3.4 Aufwandslage	203
2.4 Finanzhaushalt / Finanzrechnung	208
2.4.1 Allgemeine Entwicklung	208
2.4.2 Investitionstätigkeit.....	209
3 Vermögens- und Schuldenlage	211
4 Kennzahlen	214
4.1 Kennzahlen zur Ertrags- und Aufwandslage sowie zum Haushaltsergebnis.....	214
4.1.1 Steuern	214
4.1.1.1 Entwicklung der Realsteuern - Hebesätze und Aufkommen	216
4.1.1.2 Gemeinschaftssteuern	217
4.1.2 Zuwendungen und allgemeine Umlagen	219
4.1.3 Personalaufwand	220
4.1.4 Aufwendungen für Sach- und Dienstleistungen	221
4.1.5 Transferaufwendungen	223
4.1.6 Haushaltsergebnis	224



4.2 Kennzahlen zur Bilanz	227
4.2.1 Kennzahlen zur Vermögenslage	227
4.2.2 Kennzahlen zur Kapitalstruktur (haushaltswirtschaftliche Gesamtsituation).....	229
4.2.3 Kennzahlen zur Finanzstruktur und Verschuldung	230
5 Prognosebericht - Risiken und Chancen	232
5.1 Entwicklung von Jahresergebnis und Eigenkapital.....	233
5.2 Entwicklung der Verschuldung	234
5.3 Bevölkerungsentwicklung, Altersstruktur	235
5.4 Wirtschaft und Arbeitsmarkt	237
6 Budgetauswertung / Über- und außerplanmäßige Ausgaben	239
7 Miet- und Pachtverhältnisse	241
8 Anlagen zum Rechenschaftsbericht	242



1 Vorbemerkungen und rechtliche Grundlagen

Mit der Aufstellung eines Jahresabschlusses nach den Regelungen des doppelten Rechnungswesens ist auch die Verpflichtung zur Abgabe eines Rechenschaftsberichts verknüpft. Gemäß § 112 Abs. 3 der Hessischen Gemeindeordnung (HGO) ist der Jahresabschluss durch einen Rechenschaftsbericht zu erläutern.

Gemäß § 51 der Verordnung über die Aufstellung und Ausführung des Haushaltsplans der Gemeinden (Gemeindehaushaltsverordnung – GemHVO) sind im Rechenschaftsbericht der Verlauf der Haushaltswirtschaft und die Lage der Gemeinde unter dem Gesichtspunkt der Sicherung der stetigen Erfüllung der Aufgaben so darzustellen, dass ein den tatsächlichen Verhältnissen entsprechendes Bild vermittelt wird. Dabei sind die wesentlichen Ergebnisse des Jahresabschlusses und erhebliche Abweichungen der Jahresergebnisse von den Haushaltsansätzen zu erläutern und eine Bewertung der Abschlussrechnungen vorzunehmen.

Der Rechenschaftsbericht soll auch darstellen:

- Angaben über den Stand der Aufgabenerfüllung mit den Zielsetzungen und Strategien
- Vorgänge von besonderer Bedeutung, die nach dem Schluss des Haushaltsjahres eingetreten sind
- die voraussichtliche Entwicklung mit ihren wesentlichen Chancen und Risiken von besonderer Bedeutung
- wesentliche Abweichungen zwischen geplanten und tatsächlich durchgeführten Investitionen.

2 Jahresergebnis

Nach der Hessischen Gemeindeordnung (HGO) werden für die Beurteilung der kommunalen Haushalte vorrangig die Erträge und Aufwendungen herangezogen. Gemäß § 92 Abs. 3 HGO soll der Haushalt in jedem Jahr unter Berücksichtigung von Fehlbeträgen aus Vorjahren ausgeglichen sein.

Der Ergebnishaushalt gilt als ausgeglichen, wenn der Gesamtbetrag der ordentlichen Erträge und der Zins- und sonstigen Finanzerträge mindestens ebenso hoch ist wie der Gesamtbetrag der ordentlichen Aufwendungen und der Zins- und sonstigen Finanzaufwendungen oder der Fehlbedarf im ordentlichen Ergebnis des Ergebnishaushalts und der Fehlbetrag im ordentlichen Ergebnis der Ergebnisrechnung durch die Inanspruchnahme von Mitteln der Rücklagen ausgeglichen werden können.

Grundsätzlich gilt, dass ein positives Jahresergebnis das Eigenkapital in der Bilanz erhöht und ein negatives Jahresergebnis das Eigenkapital belastet. Langfristig ist ein ausgeglichenes Ergebnis notwendig, um u. a. Generationengerechtigkeit sicherzustellen.



Der Jahresabschluss 2016 weist in der Ergebnisrechnung ein Jahresergebnis in Höhe von 479.645,75 Euro aus.

Im Vergleich zum Ergebnis des Haushaltsplanes 2016 in Höhe von -140.500 Euro beträgt die Veränderung 620.145,75 Euro.

2.1 Haushaltsplan Rahmenbedingungen

Haushaltsplan 2016

Der Haushaltsplan 2016 wurde am 26.01.2016 durch die Stadtverordnetenversammlung beschlossen und am 25.02.2016 von der Kommunalaufsicht genehmigt. Er wies einen Fehlbetrag von 140.500 €, eine Kassenkreditemächtigung von 4,0 Mio. € und einen Gesamtbetrag der Kredite, die zur Aufnahme im Haushaltsjahr zur Finanzierung von Investitionen und Investitionsförderungsmaßnahmen erforderlich sind, von 883.300 € aus. Verpflichtungsermächtigungen wurden nicht festgesetzt.

Gegenüber den Ansätzen des Haushaltsplans 2016 haben sich im Laufe des Jahres 2016 Veränderungen ergeben, die eine deutliche Ergebnisverbesserung zur Folge hatten. Ein Nachtragshaushalt wurde nicht aufgestellt.

Haushaltsplan 2017

Der Haushaltsplan 2017 wurde von der Stadtverordnetenversammlung am 31.01.2017 beschlossen und von der Kommunalaufsicht am 07.02.2017 genehmigt. Der Haushaltsplan (Ergebnishaushalt) weist einen Überschuss von 125.880 € aus. Gegenüber der Vorjahresplanung hat sich das Planergebnis um 266.380 € verbessert. Sofern die Gewerbesteuererinnahmen nicht wegbrechen, sollte das Planergebnis erreicht werden.

Die Haushaltsplanungen sind wie bisher auch, vorsichtig erfolgt. Auf der Ausgabeseite ist gerade in Bezug auf die Personalkosten keine Einsparpotential mehr vorhanden. Unter Berücksichtigung der Bevölkerungsentwicklung muss weiterhin ein Umdenken erfolgen. In den letzten 20 Jahren ist die Bevölkerung (amtliche Statistik Hauptwohnsitze) um 415 Einwohner zurückgegangen. Dies entspricht 9,12 % der Lichtenfelser Einwohner. Auch wenn sich die Einwohnerzahlen in den letzten Jahren stabilisiert haben, so sind die Auswirkungen des demographischen Wandels deutlich spürbar. Neben sinkenden Zuweisungen sind auch die Fixkosten unserer Infrastruktureinrichtungen (Ver- und Entsorgungsanlagen, Gemeinschaftseinrichtungen etc.) jährlich von immer weniger Einwohnern zu tragen.

Die Ergebnisverbesserung im Jahr 2016 sowie der Haushaltsausgleich 2017 ist im Wesentlichen auf die hohen Gewerbesteuererinnahmen zurückzuführen. Wenn diese Einnahmen wegbrechen, kann kein Ergebnisausgleich mehr erzielt werden. Auch die geplanten Vorgaben des Landes für die max. Höhe des Kassenkredites und die damit verbundene Rückzahlung durch die Erwirtschaftung von Überschüssen, wird die Stadt in Zukunft vor Probleme stellen.



Um weiterhin einen ausgeglichenen Haushalts als Zielvorgabe zu erreichen, führt diese Entwicklung zwangsläufig zu steigenden Abgaben, Steuern und Benutzungsgebühren. Auch wird über eine mögliche Umnutzung bzw. Schließung von Gemeinschaftseinrichtungen nachgedacht werden müssen. Eine Hauptaufgabe der ländlichen Flächenkommunen wird daher künftig sein, den demographischen Wandel zu begleiten um mit allen Beteiligten verträgliche Lösungsansätze zu finden. Ein Zielsystem für die Stadt Lichtenfels wäre hier ein wichtiger Schritt in die richtige Richtung. Wenn festgelegt wird, wo die Stadt in naher Zukunft stehen soll und mit welchen Maßnahmen und Mitteln dies erreicht werden kann, ist eine zukunftsorientierte Planung möglich und zielführend. Zurzeit wird der Haushalt lediglich anhand der erwarteten Einnahmen aufgestellt.

2.2 Haushaltsvollzug - Berichtswesen

Nach § 28 Gemeindehaushaltsverordnung (GemHVO) ist die Stadtverordnetenversammlung mehrmals jährlich über den Stand des Haushaltsvollzugs zu unterrichten.

Die Stadtverordnetenversammlung wird regelmäßig über den Stand der Finanzrechnung unterrichtet. Des Weiteren werden die Haushaltsüberschreitungen vom Magistrat genehmigt und der Stadtverordnetenversammlung zur Kenntnis gegeben. Diese Berichte werden bisher zwei mal pro erstellt (Mitte des Jahres und im Rahmen des Jahresabschlusses). Durch das neue Kennzahlensystem IKVS werden in Zukunft mehrmals pro Jahr aussagekräftige unterjährige Berichte erstellt.

Auf die Erläuterungen zu den Budgetauswertungen und den über- und außerplanmäßigen Ausgaben wird auf Punkt 6 des Rechenschaftsberichtes verwiesen.

2.3 Ergebnishaushalt / Ergebnisrechnung

2.3.1 Kostenrechnende Einrichtungen

Das Jahresergebnis berechnet sich aus folgenden Ergebnisteilen:

Verwaltungsergebnis

+ Ergebnis der Finanzierungstätigkeit (Finanzergebnis)

= Ergebnis der ordentlichen Tätigkeit (Ordentliches Ergebnis)



+ Ergebnis der außerordentlichen Tätigkeit (Außerordentliches Ergebnis)

= Jahresergebnis

2.3.2 Ergebnislage

Gesamtwirtschaftliche Entwicklung

Die öffentlichen Haushalte und auch die Kommunen profitieren seit Jahren von der unerwartet schnellen Erholung der deutschen Wirtschaft von der weltweiten Wirtschafts- und Finanzkrise. Die bei Bund, Ländern und Kommunen eingehenden Steuereinnahmen sind aufgrund dieser konjunkturellen Entwicklung in den vergangenen Perioden stetig gestiegen. Dies darf nicht darüber hinwegtäuschen, dass es starke regionale Unterschiede – insbesondere auf kommunaler Ebene – gibt und der noch abzutragende Schuldenberg der deutschen Kommunen weiterhin nach einer langfristig ausgelegten Konsolidierungsstrategie der öffentlichen Haushalte verlangt. Auch stellt sich der demografische Wandel zunehmend als Herausforderung für die deutschen Kommunen dar. Neben steigenden Sozialtransferaufwendungen, die direkt oder über Umlagen die kommunalen Haushalte belasten, zeigt sich vielerorts das Erfordernis, die Infrastruktur und deren Einrichtungen an die sich ändernden Bedürfnisse der Bürgerschaft anzupassen.

Trotz der massiven Erholung der Steuereinnahmen der vergangenen Jahre steht also nach wie vor die Konsolidierung der öffentlichen Ausgaben im Vordergrund, um eine ordnungsgemäße Aufgabenwahrnehmung in den Kommunen zukunftssicher gestalten zu können.

Die Ergebnisse im Überblick

Nachfolgend wird das Jahresergebnis 2016 im Vergleich zum Ergebnis des Vorjahres sowie im Vergleich zur Haushaltsplanung 2016 dargestellt:

Ergebnis im Vergleich

	Ergebnis 2015	Fortgeschr. Ansatz 2016	Ergebnis 2016	Vergleich fortg. Ansatz / Ergebnis 2016	Vergleich Erg. Vor- jahr / Erg. 2016
Ordentliche Erträge	7.181.217,65	7.586.590,00	8.476.687,74	890.097,74	1.295.470,09
Ordentliche Aufwendungen	7.146.356,68	7.470.500,00	7.677.423,76	206.923,76	531.067,08
Verwaltungsergebnis	34.860,97	116.090,00	799.263,98	683.173,98	764.403,01



Rechenschaftsbericht 2016

	Ergebnis 2015	Fortgeschr. Ansatz 2016	Ergebnis 2016	Vergleich fortg. Ansatz / Ergebnis 2016	Vergleich Erg. Vor- jahr / Erg. 2016
Finanzerträge	78.187,37	75.010,00	43.695,48	-31.314,52	-34.491,89
Zinsen und sonstige Aufwendungen	296.449,43	313.900,00	288.084,14	-25.815,86	-8.365,29
Finanzergebnis	-218.262,06	-238.890,00	-244.388,66	-5.498,66	-26.126,60
Ordentliches Ergebnis	-183.401,09	-122.800,00	554.875,32	677.675,32	738.276,41
Außerordentliche Erträge	41.351,18	500,00	12.304,84	11.804,84	-29.046,34
Außerordentliche Aufwendungen	39.763,43	18.200,00	87.534,41	69.334,41	47.770,98
Außerordentliches Ergebnis	1.587,75	-17.700,00	-75.229,57	-57.529,57	-76.817,32
Jahresergebnis	-181.813,34	-140.500,00	479.645,75	620.145,75	661.459,09

Verwaltungsergebnis

Das Verwaltungsergebnis zeigt an, ob die ordentlichen Aufwendungen durch die ordentlichen Erträge gedeckt werden können oder ob bereits aus der laufenden Aufgabenwahrnehmung der Verwaltung Defizite entstehen. Die Finanzierungstätigkeit (Finanzerträge und Finanzaufwendungen wie z.B. Zinsen) bleibt bei dieser Betrachtung zunächst außen vor. Langfristig gesehen ist ein positives Verwaltungsergebnis zwingend notwendig, um eine Überschuldung zu verhindern.

Das Verwaltungsergebnis schließt in Höhe von 799.263,98 Euro ab. Im Vergleich zum Ergebnis des Vorjahres beträgt die Veränderung 764.403,01 Euro. Gegenüber dem geplanten Verwaltungsergebnis ergibt sich eine Abweichung in Höhe von 683.173,98 Euro.

Finanzergebnis

Neben dem Verwaltungsergebnis steht das Finanzergebnis in Höhe von -244.388,66 Euro. Das Finanzergebnis hat sich gegenüber dem Vorjahresergebnis um -26.126,60 Euro und gegenüber dem Haushaltsplan um -5.498,66 Euro verändert.

Ordentliches Ergebnis

Verwaltungsergebnis und Finanzergebnis ergeben das Ordentliche Ergebnis, was mit 554.875,32 Euro abschließt und vom Vorjahresergebnis um 738.276,41 Euro abweicht. Gegenüber dem Haushaltsplan beträgt die Abweichung 677.675,32 Euro.



Jahresergebnis

Neben dem ordentlichen Ergebnis fließt das außerordentliche Ergebnis in Höhe von - 75.229,57 Euro in das Jahresergebnis ein.

Das Jahresergebnis 2016 beträgt somit 479.645,75 Euro und verändert sich zum Vorjahresergebnis um 661.459,09 Euro. Gegenüber dem geplanten Jahresergebnis in Höhe von - 140.500 Euro ergibt sich eine Abweichung in Höhe von 620.145,75 Euro.

Rücklagen

Jahresergebnisse haben Auswirkungen auf das Eigenkapital. Grundsätzlich gilt: Negative Jahresergebnisse reduzieren das Eigenkapital. positive Abschlüsse stärken das Eigenkapital.

In der nachfolgenden Tabelle wird die Entwicklung des Eigenkapitals in Gänze und in seinen Einzelpositionen dargestellt:

Rücklagenentwicklung

	Ergebnis 2012	Ergebnis 2013	Ergebnis 2014	Ergebnis 2015	Ergebnis 2016
1. - Eigenkapital	20.115.140	19.810.097	19.819.072	19.637.258	20.116.904
1.1. - Nettoposition	18.236.411	18.236.411	18.236.411	18.236.411	18.236.411
1.2. - Rücklagen, Sonderrücklagen, Stiftungskapital	1.878.729	1.573.686	1.582.661	1.400.847	1.880.493
1.2.1 - Rücklagen aus Überschüssen des ordentlichen Ergebnisses	1.569.024	1.178.249	1.326.999	1.143.598	1.624.831
1.2.2. - Rücklagen aus Überschüssen des außerordentlichen Ergebnisses	54.043	139.776	0	1.588	0
1.2.3. - Sonderrücklagen	255.661	255.661	255.661	0	0
1.2.4. - Stiftungskapital	0	0	0	0	0
1.3. - Ergebnisverwendung	0	0	0	0	0
1.3.1. - Ergebnisvortrag	0	0	0	0	0
1.3.1.1 - Ordentliche Ergebnisse aus Vorjahren	0	0	0	0	0
1.3.1.2 - Außerordentliche Ergebnisse aus Vorjahren	0	0	0	0	0
1.3.2. - Jahresüberschuss / Jahresfehlbetrag	0	0	0	0	0
1.3.2.1. - Ordentlicher Jahresüberschuss / Jahresfehlbetrag	0	0	0	0	0
1.3.2.2. - Außerordentlicher Jahresüberschuss / Jahresfehlbetrag	0	0	0	0	0

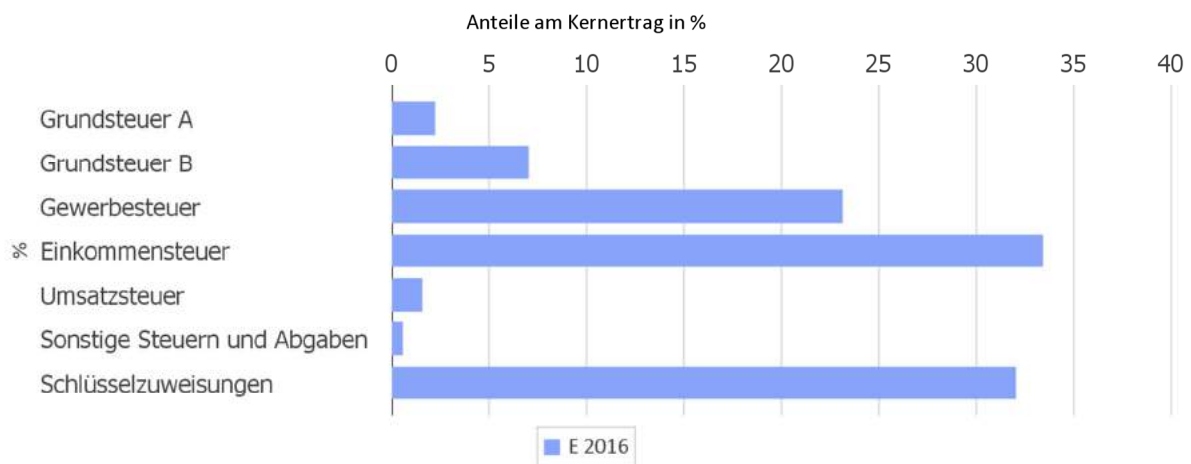


2.3.3 Ertragslage

Zusammensetzung der Kernfinanzierungsmasse

In der nachfolgenden Grafik wird der prozentuale Anteil der einzelnen Steuerarten bzw. der Schlüsselzuweisungen an der Kernfinanzierungsmasse des Haushaltes abgebildet. Die Kernfinanzierungsmasse ist die Summe aus Steuern und steuerähnlichen Abgaben sowie Schlüsselzuweisungen. Durch die jeweiligen Anteile wird erkennbar, welche Bedeutung die einzelnen Ertragsarten haben.

Grundsätzlich sollte der Anteil der Real- und Gemeinschaftssteuern am Kernertrag des Haushaltes hoch und der aus Schlüsselzuweisungen niedrig sein, weil ansonsten eine hohe Abhängigkeit von Mitteln aus dem Finanzausgleich besteht.



Entwicklung der einzelnen Ertragsarten im Überblick

Die folgende Tabelle zeigt die Entwicklung der einzelnen Ertragsarten und die Abweichungen zum Vorjahresergebnis sowie zu den Planwerten.

Ertragsarten im Überblick

	Ergebnis 2015	Plan 2016	Ergebnis 2016	Abweichung 2016	Abweichung 2016 %
Privatrechtliche Leistungsentgelte	596.222,81	659.600	527.735,83	-131.864,17	-19,99
Öffentlich-rechtliche Leistungsentgelte	1.636.548,94	1.609.550	1.664.121,49	54.571,49	3,39
Kostenersatzleistungen und -erstattungen	27.371,42	12.200	36.266,51	24.066,51	197,27
Bestandsveränderungen und aktivierte Eigenleistungen	0,00	0	5.682,25	5.682,25	100,00
Steuern und steuerähnliche Erträge einschl. Erträge aus gesetzl. Umlagen	2.649.348,76	2.757.500	3.268.835,67	511.335,67	18,54
Erträge aus Transferleistungen	110.916,31	108.500	108.745,35	245,35	0,23
Zuweisungen und Zuschüsse für	1.517.068,04	1.781.100	2.173.030,52	391.930,52	22,00



Rechenschaftsbericht 2016

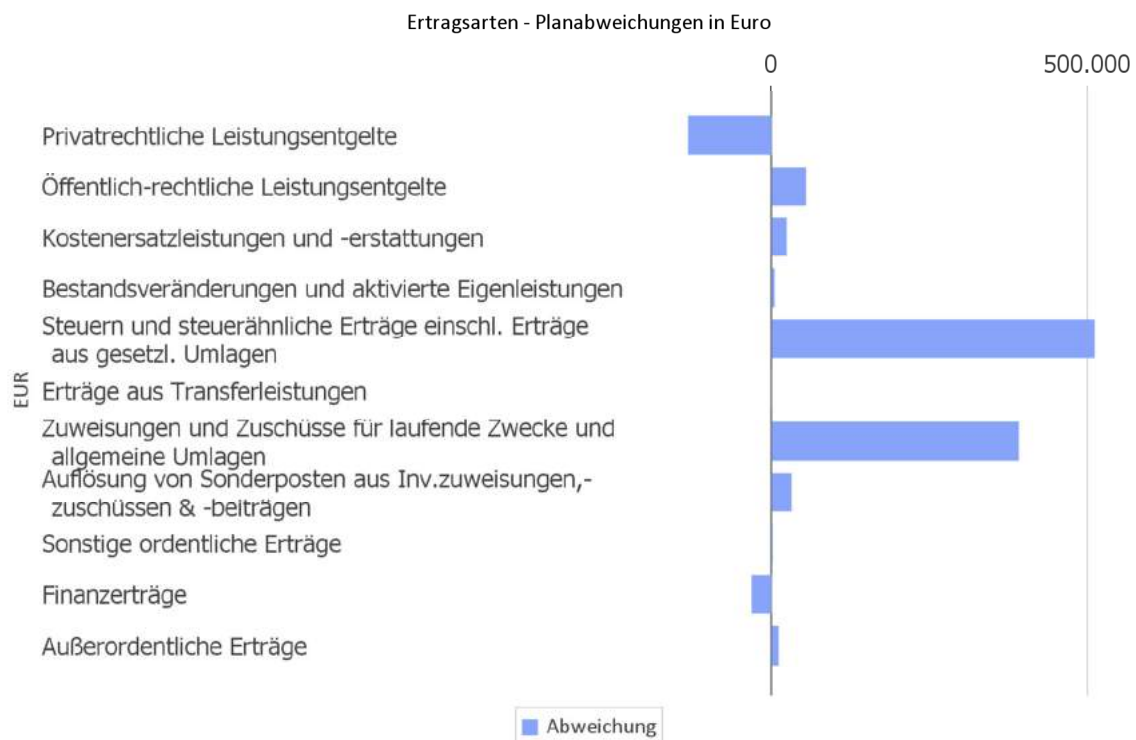
	Ergebnis 2015	Plan 2016	Ergebnis 2016	Abweichung 2016	Abweichung 2016 %
laufende Zwecke und allgemeine Umlagen					
Auflösung von Sonderposten aus Inv.zuweisungen,-zuschüssen & -beiträgen	485.615,28	493.240	525.675,93	32.435,93	6,58
Sonstige ordentliche Erträge	158.126,09	164.900	166.594,19	1.694,19	1,03
Ordentliche Erträge	7.181.217,65	7.586.590	8.476.687,74	890.097,74	11,73
Finanzerträge	78.187,37	75.010	43.695,48	-31.314,52	-41,75
Außerordentliche Erträge	41.351,18	500	12.304,84	11.804,84	2.360,97
Summe	7.300.756,20	7.662.100	8.532.688,06	870.588,06	11,36

Die Erträge insgesamt weichen um 1.231.931,86 Euro vom Vorjahresergebnis und um 870.588,06 Euro von der Haushaltsplanung ab.

Bei den ordentlichen Erträgen (ohne Finanzertrag) ergibt sich eine Veränderung gegenüber dem Vorjahreswert in Höhe von 1.295.470,09 Euro. Gegenüber dem Haushaltsplan beträgt die Veränderung 890.097,74 Euro.

Planabweichungen nach Ertragsarten

Die Abweichungen des Ergebnisses der einzelnen Ertragsarten von der Haushaltsplanung wird in der folgenden Grafik dargestellt:





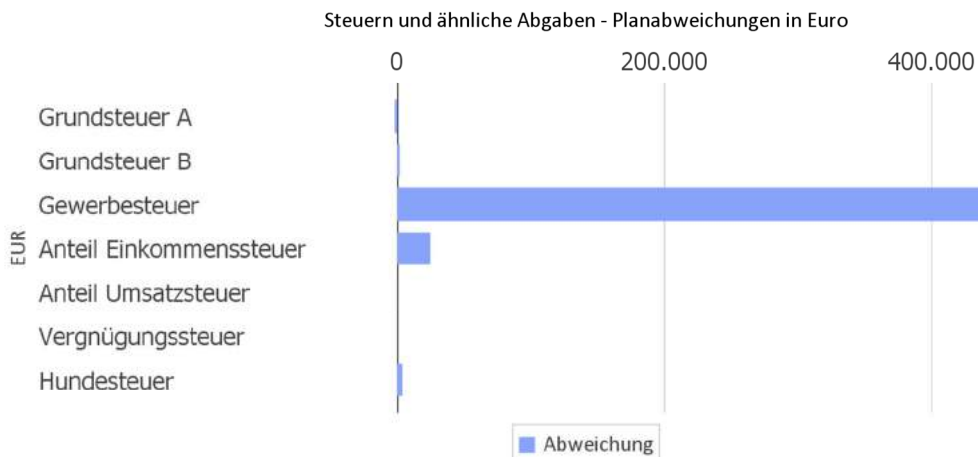
Steuern und ähnliche Abgaben

Aus der nachfolgenden Tabelle ist die Entwicklung der Erträge aus Steuern und ähnlichen Abgaben sowie gesetzlichen Umlagen erkennbar:

Steuern und ähnliche Abgaben

	Ergebnis 2015	Plan 2016	Ergebnis 2016	Abweichung 2016	Abweichung 2016 %
Grundsteuer A	109.410,98	109.500	107.548,81	-1.951,19	-1,78
Grundsteuer B	335.657,96	335.600	337.231,19	1.631,19	0,49
Gewerbesteuer	588.445,38	630.000	1.113.486,97	483.486,97	76,74
Anteil Einkommenssteuer	1.518.099,03	1.583.000	1.607.555,17	24.555,17	1,55
Anteil Umsatzsteuer	73.757,21	75.500	75.331,33	-168,67	-0,22
Vergnügungssteuer	1.663,20	1.600	1.432,20	-167,80	-10,49
Hundesteuer	22.315,00	22.300	26.250,00	3.950,00	17,71
Summe	2.649.348,76	2.757.500	3.268.835,67	511.335,67	18,54

Die Grafik zeigt die Abweichungen vom Planansatz in Euro:



Zuwendungen und Umlagen

Zuwendungen und allgemeine Umlagen sind neben den Steuern eine weitere wichtige Säule der kommunalen Ertragsseite. Dies gilt insbesondere für die Schlüsselzuweisungen im Zuge des kommunalen Finanzausgleichs.

Gegenüber dem Vorjahresergebnis haben sich die Erträge aus Zuwendungen und Umlagen um 655.962,48 Euro verändert. Die Abweichung vom Planansatz beträgt insgesamt 391.930,52 Euro.

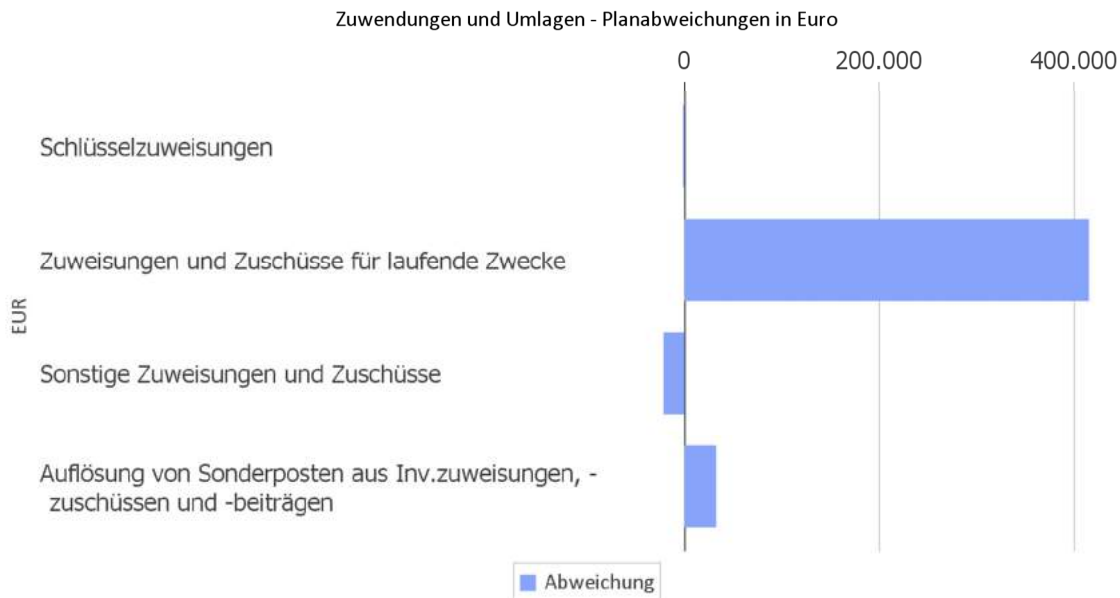


Die Entwicklung im Einzelnen ist in der nachfolgenden Tabelle abgebildet:

Zuwendungen und Umlagen

	Ergebnis 2015	Plan 2016	Ergebnis 2016	Abweichung 2016	Abweichung 2016 %
Schlüsselzuweisungen	1.371.891,00	1.543.600	1.541.985,00	-1.615,00	-0,10
Zuweisungen und Zuschüsse für laufende Zwecke	145.077,04	187.500	602.534,93	415.034,93	221,35
Sonstige Zuweisungen und Zuschüsse	100,00	50.000	28.510,59	-21.489,41	-42,98
Auflösung von Sonderposten aus Inv.zuweisungen, -zuschüssen und -beiträgen	485.615,28	493.240	525.675,93	32.435,93	6,58

Die Veränderungen zum Planansatz im Einzelnen:



Sonstige Ertragsarten

Die Entwicklung der sonstigen Ertragsarten im Vergleich zum Vorjahresergebnis sowie zum Haushaltsplan sind nachfolgend abgebildet:

Sonstige Ertragsarten

	Ergebnis 2015	Plan 2016	Ergebnis 2016	Abweichung 2016	Abweichung 2016 %
Privatrechtliche Leistungsentgelte	596.222,81	659.600	527.735,83	-131.864,17	-19,99
Öffentlich-rechtliche Leistungsentgelte	1.636.548,94	1.609.550	1.664.121,49	54.571,49	3,39
Kostenersatzleistungen und -erstattungen	27.371,42	12.200	36.266,51	24.066,51	197,27



Rechenschaftsbericht 2016

	Ergebnis 2015	Plan 2016	Ergebnis 2016	Abweichung 2016	Abweichung 2016 %
Bestandsveränderungen und aktivierte Eigenleistungen	0,00	0	5.682,25	5.682,25	100,00
Erträge aus Transferleistungen	110.916,31	108.500	108.745,35	245,35	0,23
Sonstige ordentliche Erträge	158.126,09	164.900	166.594,19	1.694,19	1,03
Finanzerträge	78.187,37	75.010	43.695,48	-31.314,52	-41,75
Außerordentliche Erträge	41.351,18	500	12.304,84	11.804,84	2.360,97

Die Erträge aus öffentlich-rechtlichen Leistungsentgelten beinhalten größtenteils Benutzungsgebühren in Höhe von 1.614.073,62.

In der folgenden Grafik werden die Abweichungen zum Planansatz im Einzelnen dargestellt:



2.3.4 Aufwandslage

Die folgende Tabelle zeigt die einzelnen Aufwandsarten und deren Abweichung zum Vorjahresergebnis sowie zum Planansatz:

Aufwandsarten im Überblick

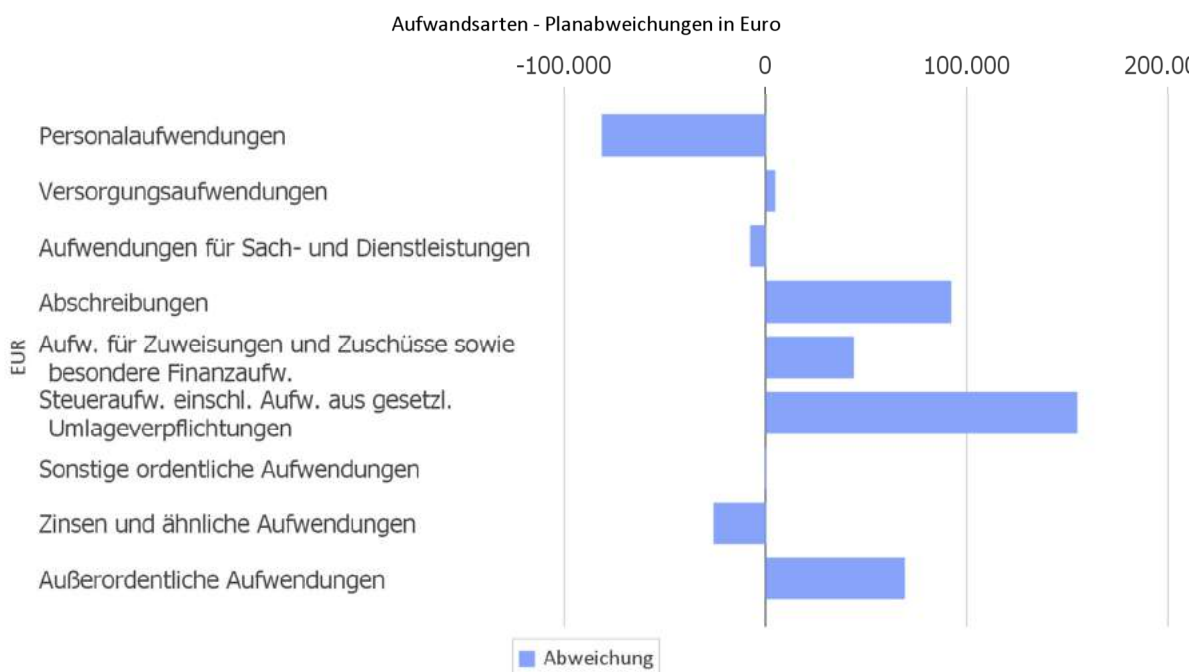
	Ergebnis 2015	Plan 2016	Ergebnis 2016	Abweichung 2016	Abweichung 2016 %
Personalaufwendungen	1.064.709,92	1.155.850	1.074.453,94	-81.396,06	-7,04
Versorgungsaufwendungen	205.892,56	234.450	239.361,92	4.911,92	2,10
Aufwendungen für Sach- und Dienstleistungen	1.831.332,36	2.027.400	2.019.708,51	-7.691,49	-0,38
Abschreibungen	1.015.375,99	1.054.650	1.147.087,07	92.437,07	8,76



Rechenschaftsbericht 2016

	Ergebnis 2015	Plan 2016	Ergebnis 2016	Abweichung 2016	Abweichung 2016 %
Aufw. für Zuweisungen und Zuschüsse sowie besondere Finanzaufw.	610.263,10	700.550	744.618,41	44.068,41	6,29
Steueraufw. einschl. Aufw. aus gesetzl. Umlageverpflichtungen	2.411.439,09	2.289.650	2.444.793,03	155.143,03	6,78
Sonstige ordentliche Aufwendungen	7.343,66	7.950	7.400,88	-549,12	-6,91
Ordentliche Aufwendungen	7.146.356,68	7.470.500	7.677.423,76	206.923,76	2,77
Zinsen und ähnliche Aufwendungen	296.449,43	313.900	288.084,14	-25.815,86	-8,22
Außerordentliche Aufwendungen	39.763,43	18.200	87.534,41	69.334,41	380,96
Summe	7.482.569,54	7.802.600	8.053.042,31	250.442,31	3,21

Die Grafik veranschaulicht die Abweichungen der einzelnen Aufwandsarten vom Planansatz:



Die Gesamtaufwendungen verändern sich gegenüber dem Vorjahresergebnis um 570.472,77 Euro. Die Abweichung zum Haushaltsansatz beträgt 250.442,31 Euro.

Die ordentlichen Aufwendungen (ohne Finanzaufwendungen) weichen gegenüber dem Vorjahresergebnis um 531.067,08 Euro ab. Gegenüber dem Haushaltsplan beträgt die Abweichung der ordentlichen Aufwendungen 206.923,76 Euro.

Personal- und Versorgungsaufwand

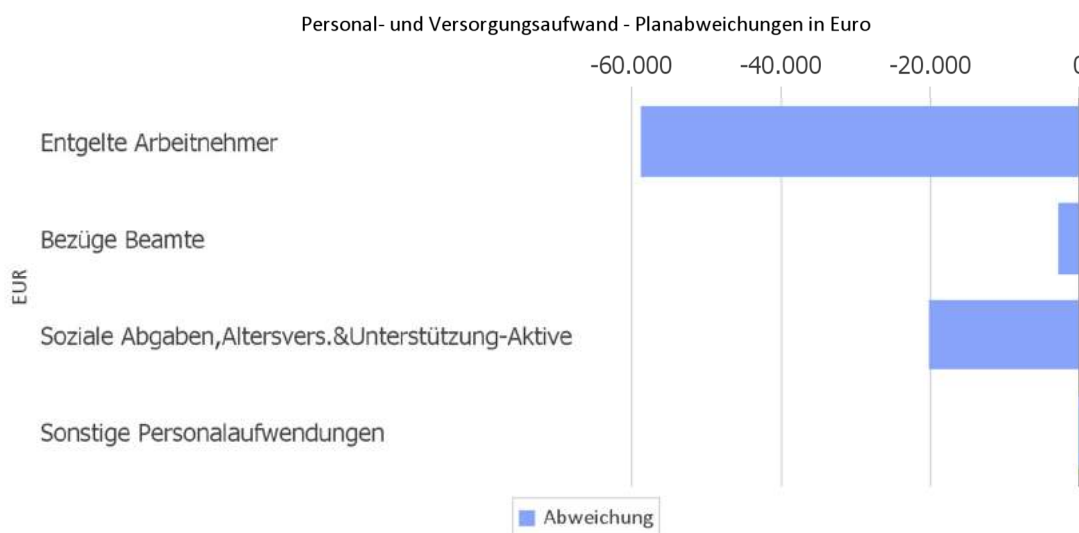
Die Personal- und Versorgungsaufwendungen werden im Folgenden nach einzelnen Positionen abgebildet, um die Veränderungen gegenüber dem Vorjahresergebnis und die Abweichungen von den Haushaltsansätzen differenziert beurteilen zu können:



Personal- und Versorgungsaufwand

	Ergebnis 2015	Plan 2016	Ergebnis 2016	Abweichung 2016	Abweichung 2016 %
Entgelte Arbeitnehmer	714.628,44	779.750	720.929,11	-58.820,89	-7,54
Bezüge Beamte	170.185,62	174.800	171.877,20	-2.922,80	-1,67
Soziale Abgaben, Altersvers. & Unterstützung-Aktive	177.426,86	198.500	178.269,39	-20.230,61	-10,19
Sonstige Personalaufwendungen	2.469,00	2.800	3.378,24	578,24	20,65
Summe Personalaufwendungen	1.064.709,92	1.155.850	1.074.453,94	-81.396,06	-7,04
Versorgungsaufwendungen	205.892,56	234.450	239.361,92	4.911,92	2,10

Die Grafik zeigt die Abweichungen gegenüber den Planansätzen:



Sach- und Dienstleistungsaufwand sowie Abschreibungen

Der Sach- und Dienstleistungsaufwand (ohne Abschreibungen) beläuft sich insgesamt auf 2.019.708,51 Euro. Gegenüber dem Vorjahresergebnis verändert er sich um 188.376,15 Euro. Die Abweichung von der Haushaltsplanung beträgt -7.691,49 Euro.

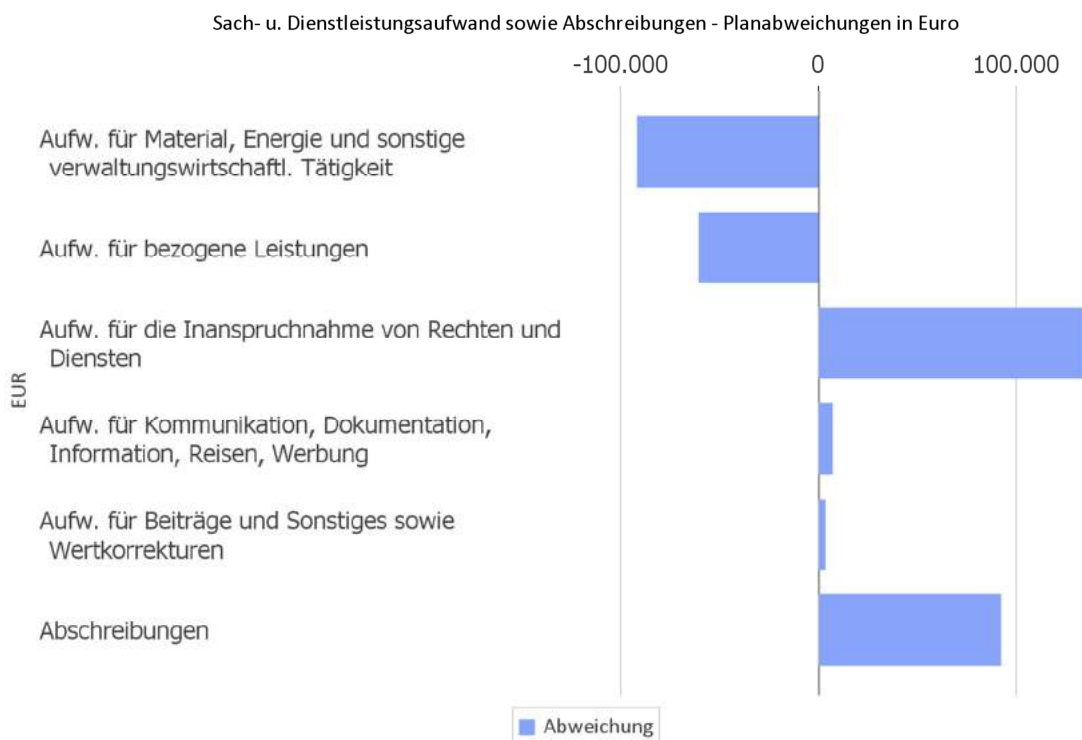
Nachfolgend wird der Sach- und Dienstleistungsaufwand nach einzelnen Positionen differenziert dargestellt, wobei in diesem Sachzusammenhang auch die Abschreibungen abgebildet werden:



Sach- und Dienstleistungsaufwand, Abschreibungen

	Ergebnis 2015	Plan 2016	Ergebnis 2016	Abweichung 2016	Abweichung 2016 %
Aufw. für Material, Energie und sonstige verwaltungswirtschaftl. Tätigkeit	507.733,15	603.900	512.046,78	-91.853,22	-15,21
Aufw. für bezogene Leistungen	850.384,10	885.750	825.138,76	-60.611,24	-6,84
Aufw. für die Inanspruchnahme von Rechten und Diensten	290.078,20	372.300	506.346,80	134.046,80	36,01
Aufw. für Kommunikation, Dokumentation, Information, Reisen, Werbung	52.953,74	57.650	64.775,96	7.125,96	12,36
Aufw. für Beiträge und Sonstiges sowie Wertkorrekturen	130.183,17	107.800	111.400,21	3.600,21	3,34
Aufwendungen für Sach- und Dienstleistungen gesamt	1.831.332,36	2.027.400	2.019.708,51	-7.691,49	-0,38
Abschreibungen	1.015.375,99	1.054.650	1.147.087,07	92.437,07	8,76

Die Grafik zeigt die Abweichungen vom Planansatz in Euro:



Zuweisungen, Umlagen und Transferaufwendungen

Neben den Personalaufwendungen und dem Aufwand für Sach- und Dienstleistungen stellen die Zuweisungen, Umlagen und Transferaufwendungen eine gewichtige Aufwandsart dar.



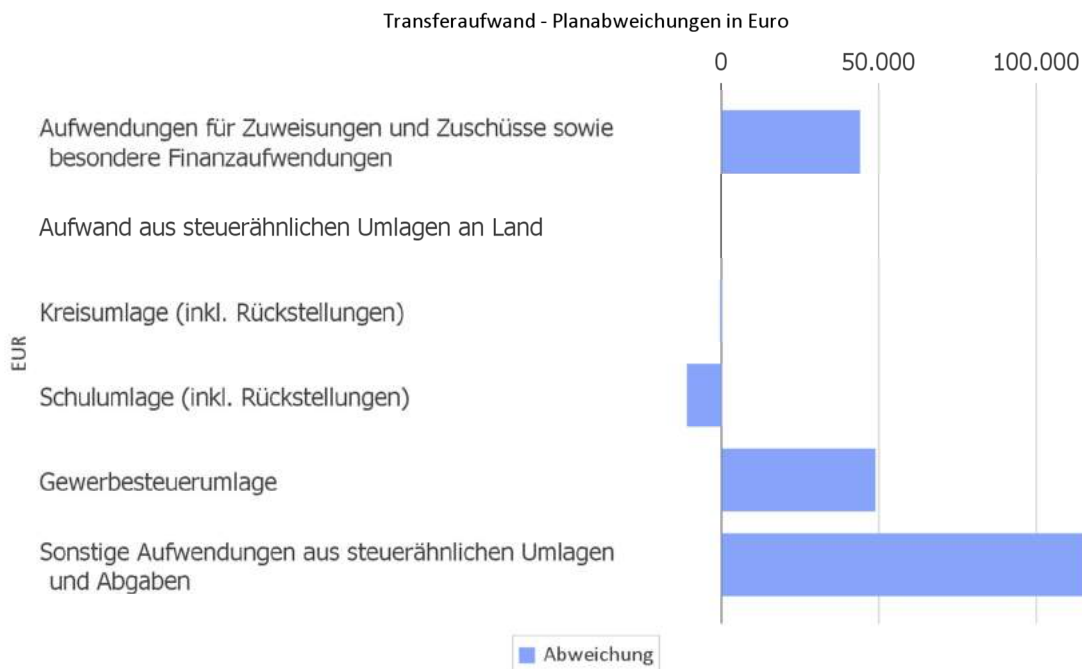
Die Aufwendungen in Höhe von 3.189.411,44 Euro weichen vom Vorjahresergebnis um 167.709,25 Euro und von den Planansätzen des Haushaltsjahres um 199.211,44 Euro ab.

In der folgenden Tabelle sind die einzelnen Aufwandspositionen differenziert dargestellt:

Transferaufwendungen

	Ergebnis 2015	Plan 2016	Ergebnis 2016	Abweichung 2016	Abweichung 2016 %
Aufwendungen für Zuweisungen und Zuschüsse sowie besondere Finanzaufwendungen	610.263,10	700.550	744.618,41	44.068,41	6,29
Aufwand aus steuerähnlichen Umlagen an Land	65.701,33	0	0,00	0,00	0,00
Kreisumlage (inkl. Rückstellungen)	1.247.230,00	1.255.550	1.255.037,00	-513,00	-0,04
Schulumlage (inkl. Rückstellungen)	759.945,00	869.200	858.170,00	-11.030,00	-1,27
Gewerbesteuerumlage	110.462,76	144.900	193.850,48	48.950,48	33,78
Sonstige Aufwendungen aus steuerähnlichen Umlagen und Abgaben	228.100,00	20.000	137.735,55	117.735,55	588,68

Die Grafik zeigt die Abweichungen des Ergebnisses von den Planansätzen:





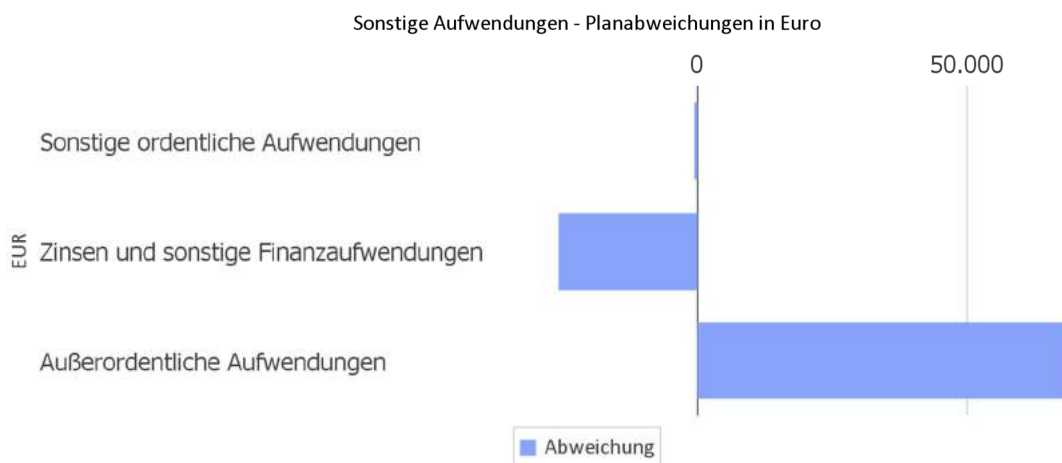
Sonstige Aufwendungen

Nachfolgend werden die übrigen Aufwandsarten im Vergleich zum Vorjahresergebnis sowie zum Haushaltsplan abgebildet:

Sonstige Aufwendungen

	Ergebnis 2015	Plan 2016	Ergebnis 2016	Abweichung 2016	Abweichung 2016 %
Sonstige ordentliche Aufwendungen	7.343,66	7.950	7.400,88	-549,12	-6,91
Zinsen und sonstige Finanzaufwendungen	296.449,43	313.900	288.084,14	-25.815,86	-8,22
Außerordentliche Aufwendungen	39.763,43	18.200	87.534,41	69.334,41	380,96

Die Abweichungen zum Planansatz stellen sich wie folgt dar:



2.4 Finanzhaushalt / Finanzrechnung

2.4.1 Allgemeine Entwicklung

Nachstehend ist der Finanzhaushalt im Vergleich zu den Ergebnissen des Vorjahres sowie zu den Planungen ersichtlich:



Finanzhaushalt / Finanzrechnung

	Ergebnis 2015	Plan 2016	Ergebnis 2016	Abweichung 2016	Abweichung 2016 %
Einzahlungen aus laufender Verwaltungstätigkeit	6.748.990,01	7.128.160	7.964.928,13	836.768,13	11,74
Auszahlungen aus laufender Verwaltungstätigkeit	6.248.755,96	6.734.150	6.675.139,48	-59.010,52	-0,88
Saldo aus laufender Verwaltungstätigkeit	500.234,05	394.010	1.289.788,65	895.778,65	227,35
Einzahlungen aus Investitionstätigkeit	881.321,30	557.000	710.506,60	153.506,60	27,56
Auszahlungen aus Investitionstätigkeit	2.590.979,96	3.641.954	2.610.879,55	-1.031.074,43	-28,31
Saldo aus Investitionstätigkeit	1.709.658,66	-3.084.954	1.900.372,95	1.184.581,03	38,40
Zahlungsmittelüberschuss/-bedarf (laufende Verwaltungs- und Investitionstätigkeit)	1.209.424,61	-2.690.944	-610.584,30	2.080.359,68	77,31
Einzahlungen aus der Aufnahme von Krediten und wirtschaftlich vergleichbaren Vorgängen für Investitionen	2.890.000,00	2.659.820	1.077.200,00	-1.582.620,00	-59,50
Auszahlungen für die Tilgung von Krediten und wirtschaftlich vergleichbaren Vorgängen für Investitionen	1.319.018,64	464.600	492.063,41	27.463,41	5,91
Saldo aus Finanzierungstätigkeit	1.570.981,36	2.195.220	585.136,59	-1.610.083,41	-73,34
Einzahlungen aus der Aufnahme von Krediten zur Liquiditätssicherung	0,00	0	0,00	0,00	0,00
Saldo aus Liquiditätskrediten	0,00	0	0,00	0,00	0,00
Finanzmittelüberschuss / Finanzmittelbedarf aus haushaltsunwirksamen Vorgängen	-11.227,93	0	1.996,88	1.996,88	100,00
Finanzmittelüberschuss / Finanzmittelbedarf des Haushaltsjahres	350.328,82	-495.724	-23.450,83	472.273,15	95,27

2.4.2 Investitionstätigkeit

Im Rahmen der Finanzrechnung ist insbesondere die kommunale Investitionstätigkeit von Bedeutung. Im folgenden wird ersichtlich, wie sich die Ein- und Auszahlungen der Investitionstätigkeit insbesondere im Vergleich zur Haushaltsplanung darstellen.

Investitionstätigkeit

	Ergebnis 2015	Plan 2016	Ergebnis 2016	Abweichung 2016	Abweichung 2016 %
Einzahlungen aus Investitionszuweisungen und -zuschüssen sowie Investitionsbeiträgen	785.479,90	532.000	661.335,85	129.335,85	24,31
Einzahlungen aus Abgängen von Sachanlagevermögen und immateriellem Anlagevermögen	64.041,40	25.000	19.370,75	-5.629,25	-22,52



Rechenschaftsbericht 2016

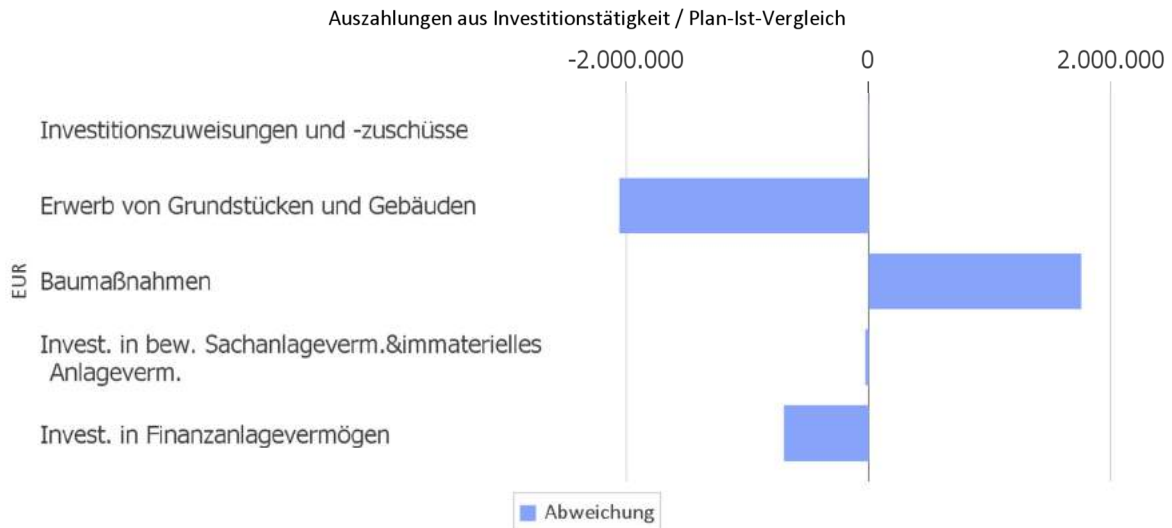
	Ergebnis 2015	Plan 2016	Ergebnis 2016	Abweichung 2016	Abweichung 2016 %
Einzahlungen aus Abgängen von Finanzanlagevermögen	31.800,00	0	29.800,00	29.800,00	100,00
Summe Einzahlungen aus Investitionstätigkeit	881.321,30	557.000	710.506,60	153.506,60	27,56
Auszahlungen für Investitionszuweisungen und -zuschüsse	26.476,60	40.000	34.641,40	-5.358,60	-13,40
Auszahlungen für den Erwerb von Grundstücken und Gebäuden	183.189,39	2.300.284	244.654,32	-2.055.629,66	-89,36
Auszahlungen für Baumaßnahmen	2.310.098,52	0	1.757.051,57	1.757.051,57	100,00
Auszahlungen für Investitionen in bewegliches Sachanlagevermögen und immaterielles Anlagevermögen	66.971,46	353.100	325.198,91	-27.901,09	-7,90
Auszahlungen für Investitionen in Finanzanlagevermögen	4.243,99	948.570	249.333,35	-699.236,65	-73,71
Summe Auszahlungen aus Investitionstätigkeit	2.590.979,96	3.641.954	2.610.879,55	-1.031.074,43	-28,31

Einzahlungen aus Investitionstätigkeit im Plan-Ist-Vergleich





Auszahlungen Investitionstätigkeit im Plan-Ist-Vergleich



3 Vermögens- und Schuldenlage

Die Bilanz gibt die Vermögenssituation einer Kommune zum Stichtag wieder. Aus der folgenden Bilanzabbildung kann die Entwicklung der Bilanzwerte im Vergleich zum Vorjahr sowie die jeweiligen Anteile der Bilanzpositionen an der Bilanzsumme abgelesen werden.

Bilanz im Jahresvergleich

Bilanzposition	2015	2016	Veränderung absolut
1 - Anlagevermögen	43.193.273	45.292.627	2.099.354
1.1 - Immaterielles Vermögen	592.010	581.972	-10.038
1.2 - Sachanlagevermögen	41.974.328	43.138.387	1.164.059
1.3 - Finanzanlagevermögen	626.935	1.572.269	945.333
1.4 - Sparkassenrechtliche Sonderbeziehungen	0	0	0
2 - Umlaufvermögen	1.199.651	1.259.577	59.926
2.1 - Vorräte einschl. Roh-, Hilfs- und Betriebsstoffe	0	0	0
2.2 - Fertige und unfertige Erzeugnisse, Leistungen, Waren	0	0	0
2.3 - Forderungen und sonstige Vermögensgegenstände	1.009.993	1.059.518	49.526
2.5 - Flüssige Mittel	189.658	200.059	10.401
3 - Aktive Rechnungsabgrenzungsposten	179.061	191.636	12.575
4 - Nicht durch Eigenkapital gedeckter Fehlbetrag	0	0	0
Aktiva	44.571.985	46.743.841	2.171.856



Rechenschaftsbericht 2016

Bilanzposition	2015	2016	Veränderung abso- lut
1 - Eigenkapital	19.637.258	20.116.904	479.646
1.1 - Nettoposition	18.236.411	18.236.411	0
1.2 - Rücklagen, Sonderrücklagen, Stiftungskapital	1.400.847	1.880.493	479.646
1.3 - Ergebnisverwendung	0	0	0
1.3.1 - Ergebnisvortrag	0	0	0
1.3.2 - Jahresüberschuss / Jahresfehlbetrag	0	0	0
2 - Sonderposten	10.979.724	11.168.495	188.771
2.1 - SoPo für Investitionszuweisungen, -zuschüsse und Beiträge	10.635.975	10.830.457	194.482
2.2 - Sonderposten für den Gebührenaussgleich	343.749	338.038	-5.711
2.3 - Sonderposten für Umlagen nach § 37 Abs. 3 FAG	0	0	0
2.4 - Sonstige Sonderposten	0	0	0
3 - Rückstellungen	1.621.308	1.815.158	193.850
3.1 - Pensionsrückstellungen und ähnliche Verpflichtungen	1.410.208	1.455.023	44.815
3.2 - Rückstellung für Finanzausgleich und Steuerschuldverhältnisse	211.100	332.135	121.035
3.3 - Rückstellungen für Rekultivierung von Abfalldeponien	0	0	0
3.4 - Rückstellungen für die Sanierung von Altlasten	0	0	0
3.5 - Sonstige Rückstellungen	0	28.000	28.000
4 - Verbindlichkeiten	12.156.462	13.447.820	1.291.358
4.1 - Anleihen	0	0	0
4.2 - Verbindlichkeiten aus Krediten für Investitionen	10.122.506	10.712.697	590.191
4.3 - Verbindlichkeiten aus Liquiditätskrediten	1.478.190	1.512.041	33.851
4.4 - Verbindlichkeiten aus kreditähnlichen Rechtsgeschäften	0	0	0
4.5 - Verbindlichkeiten aus Zuweisungen und Zuschüssen, Transferleistungen und Beiträgen	9.380	26.359	16.979
4.6 - Verbindlichkeiten aus Lieferungen und Leistungen	490.192	1.140.488	650.296
4.7 - Verbindlichkeiten aus Steuern und steuerähnlichen Abgaben	312	312	0
4.8 - Verbindlichkeiten gegenüber verbundenen Unternehmen, Beteiligungen und Sondervermögen	27.586	22.069	-5.517
4.9 - Sonstige Verbindlichkeiten	28.296	33.855	5.559
5 - Passive Rechnungsabgrenzungsposten	177.233	195.463	18.230
Passiva	44.571.985	46.743.841	2.171.856



Aufteilung des Sachanlagevermögens

Auf der Aktivseite der Bilanz stellen die Sachanlagen den größten Posten dar. Das Sachanlagevermögen wird nachfolgend in seiner Zusammensetzung und in den jeweiligen Veränderungen zum Vorjahr abgebildet.

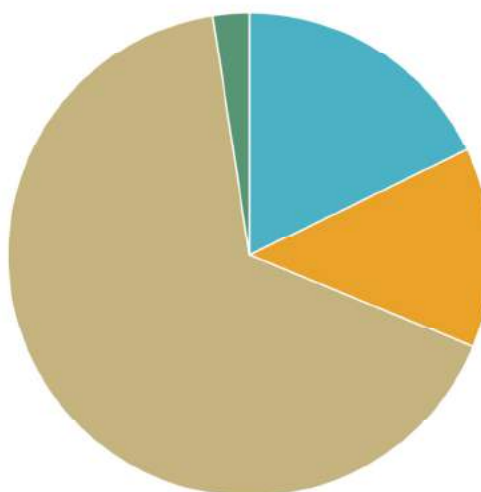
Sachanlagevermögen (in TEUR)

Bilanzposition	31.12.2015	31.12.2016	Veränderung
1.2 - Sachanlagen	41.974	43.138	1.164
1.2.1 - Grundstücke, grundstücksgleiche Rechte	7.710	7.694	-16
1.2.2 - Bauten einschließlich Bauten auf fremden Grundstücken	5.825	5.770	-55
1.2.3 - Sachanlagen im Gemeingebrauch, Infrastrukturvermögen	27.481	28.627	1.146
1.2.4 - Anlagen und Maschinen zur Leistungserstellung	106	120	14
1.2.5 - Andere Anlagen, Betriebs- und Geschäftsausstattung	455	647	192
1.2.6 - Geleistete Anzahlungen und Anlagen im Bau	397	281	-117

Das Sachanlagevermögen in seiner Struktur und Entwicklung

Im Folgenden wird die Struktur des Sachanlagevermögens in seinen wesentlichen Ausprägungen abgebildet:

Struktur des Sachanlagevermögens

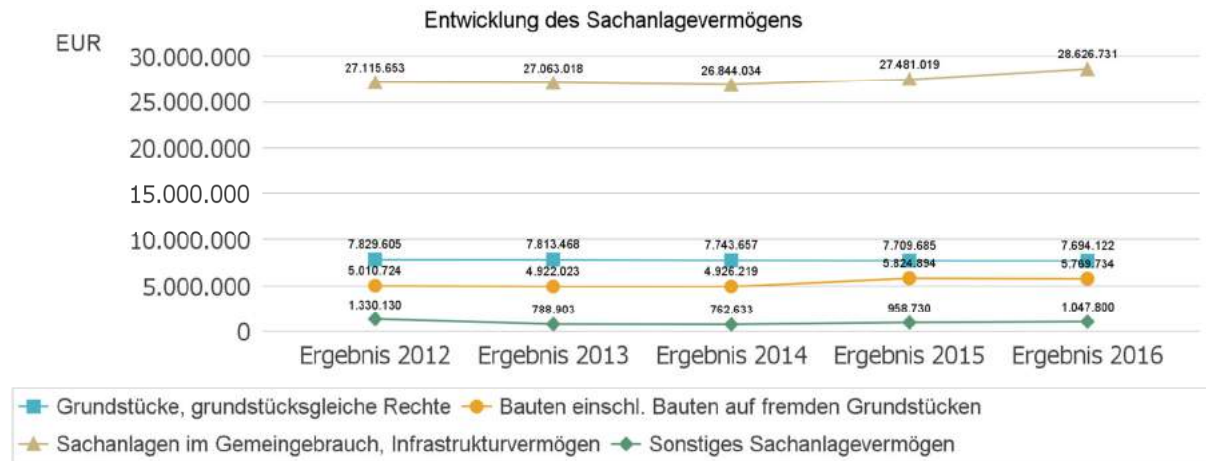


● Grundstücke, grundstücksgleiche Rechte (18%)	● Bauten einschl. Bauten auf fremden Grundstücken (13%)
● Sachanlagen im Gemeingebrauch, Infrastrukturvermögen (66%)	● Sonstiges Sachanlagevermögen (2%)



Rechenschaftsbericht 2016

Die Entwicklung des Sachanlagevermögens in den letzten 5 Jahren ergibt folgendes Bild:



4 Kennzahlen

Über Kennzahlen lassen sich komplexe finanzwirtschaftliche Zusammenhänge in komprimierter Form darstellen. Die Betrachtung der Kennzahlenentwicklung im Mehrjahresverlauf ermöglicht eine finanzpolitische Beurteilung der Haushaltsentwicklung in seinen wesentlichen Ausprägungen.

4.1 Kennzahlen zur Ertrags- und Aufwandslage sowie zum Haushaltsergebnis

4.1.1 Steuern

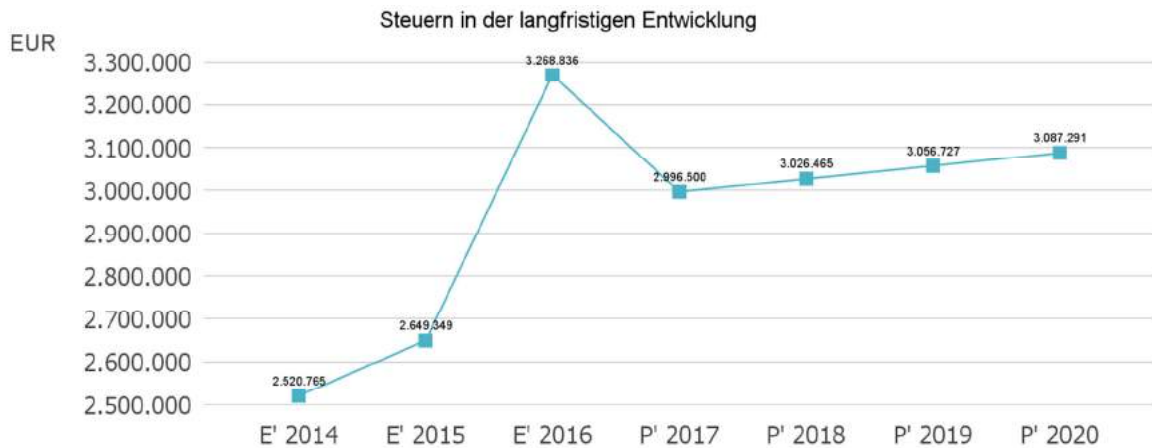
Steuern im Zeitverlauf

	E' 2015	E' 2016	P' 2017	P' 2018	P' 2019
Grundsteuer A	109.410,98	107.548,81	107.500	108.575	109.660
Grundsteuer B	335.657,96	337.231,19	336.500	339.865	343.263
Gewerbesteuer	588.445,38	1.113.486,97	800.000	808.000	816.080
Anteil Einkommenssteuer	1.518.099,03	1.607.555,17	1.630.000	1.646.300	1.662.763
Anteil Umsatzsteuer	73.757,21	75.331,33	94.800	95.748	96.705
Vergnügungssteuer	1.663,20	1.432,20	1.500	1.515	1.530
Hundesteuer	22.315,00	26.250,00	26.200	26.462	26.726
Summe	2.649.348,76	3.268.835,67	2.996.500	3.026.465	3.056.727



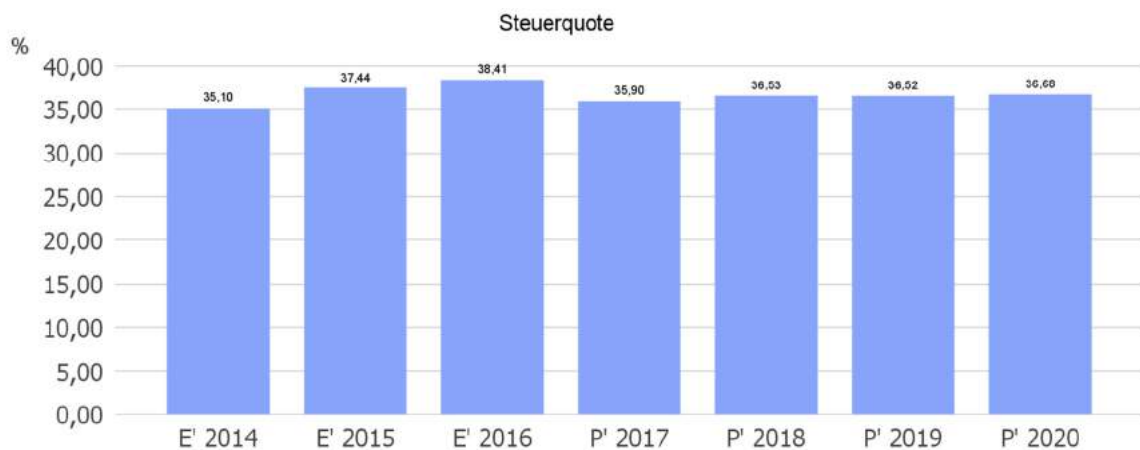
Rechenschaftsbericht 2016

Die Entwicklung der Steuern und steuerähnlichen Abgaben im langfristigen Verlauf:



Steuerquote

Die Steuerquote gibt an, zu welchem Teil sich die Kommune „selbst“ finanzieren kann und somit unabhängig von staatlichen Zuwendungen ist. Die Steuerquote bringt zum Ausdruck, in welchem prozentualen Maße die ordentlichen Erträge der Kommune aus Steuererträgen bestehen. Für eine realistische Ermittlung der Steuerkraft ist es erforderlich, die Gewerbesteuerumlage und den Aufwand für die Finanzierungsbeteiligung am Fonds Deutsche Einheit in Abzug zu bringen. Diese werden deshalb sowohl von den Steuererträgen (ohne Erträge aus gesetzlichen Umlagen) als auch von den ordentlichen Erträgen bei der Berechnung der Kennzahl abgezogen.





4.1.1.1 Entwicklung der Realsteuern - Hebesätze und Aufkommen

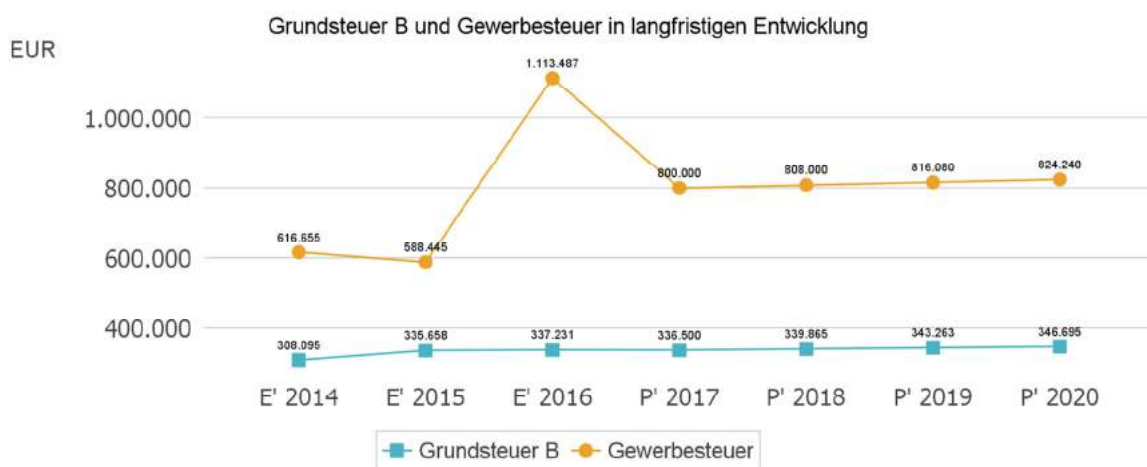
Die nachfolgende Tabelle zeigt die Entwicklung der Hebesätze:

Entwicklung der Hebesätze

Steuerart	2012	2013	2014	2015	2016	2017
Hebesatz Grundsteuer A	310	310	330	360	360	360
Hebesatz Grundsteuer B	310	310	330	360	360	360
Hebesatz Gewerbesteuer	330	330	360	380	380	380

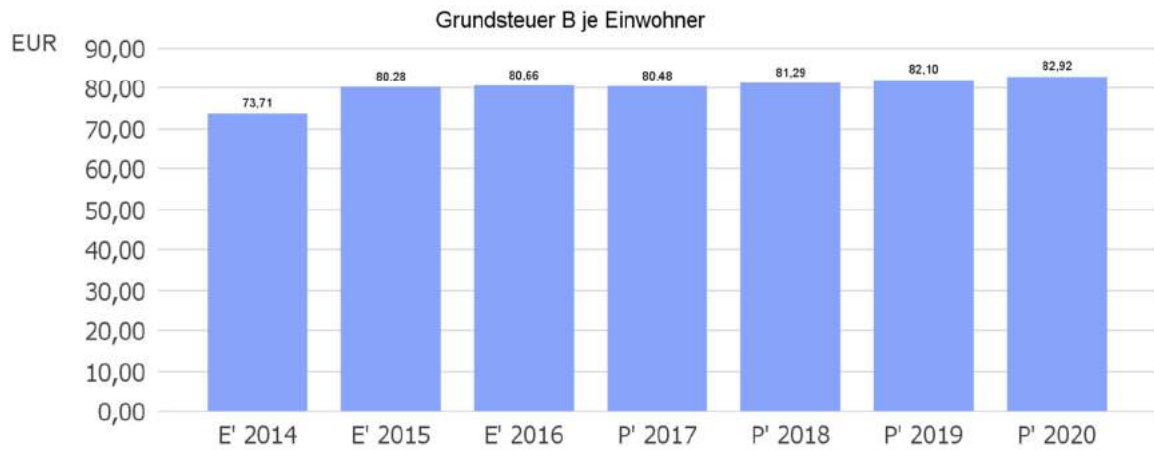
Grundsteuer B und Gewerbesteuer in der langfristigen Entwicklung

Aufgrund ihres finanziellen Volumens sind die Grundsteuer B sowie die Gewerbesteuer tragende Säulen auf der Ertragsseite des Haushalts. Die Betrachtung der langfristigen Entwicklung ergibt folgendes Bild:



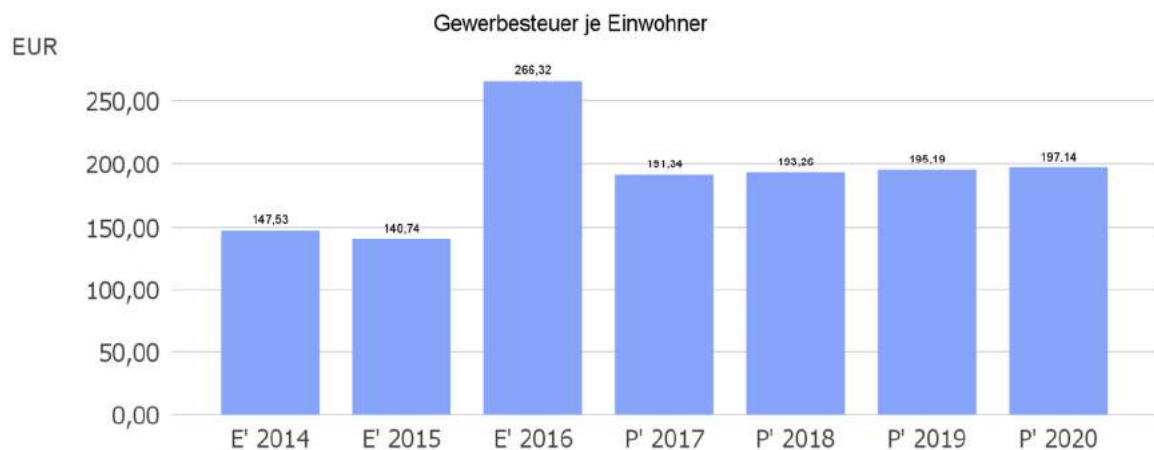
Grundsteuer B je Einwohner

Um das Steueraufkommen der Grundsteuer B in seiner Höhe besser einordnen zu können, bietet sich die einwohnerbezogene Betrachtung an:



Gewerbsteuer je Einwohner

Nachfolgend wird die Entwicklung des Gewerbesteueraufkommens in Relation zur Einwohnerzahl abgebildet:



4.1.1.2 Gemeinschaftssteuern

Die Gemeinschaftssteuern setzen sich aus den Anteilen an der Einkommensteuer und der Umsatzsteuer zusammen:



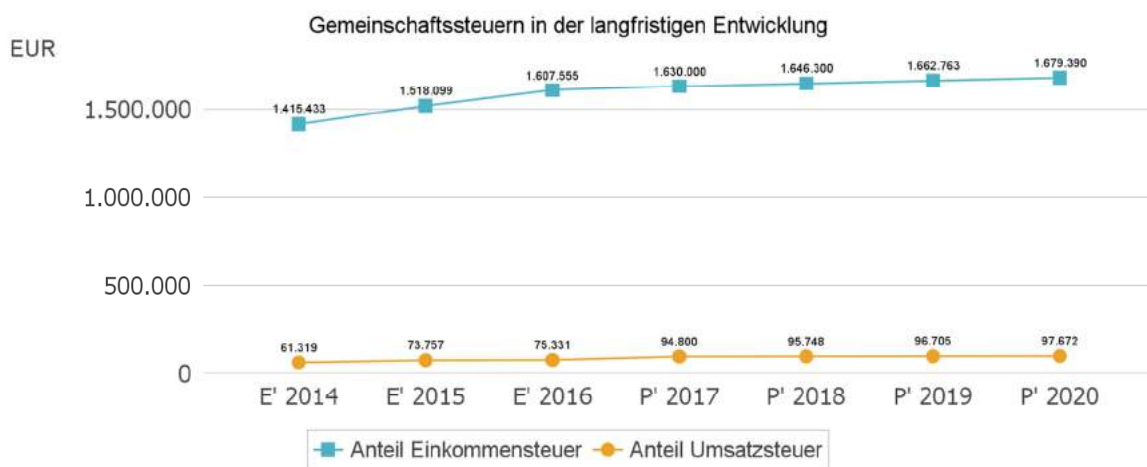
Rechenschaftsbericht 2016

Gemeinschaftssteuern

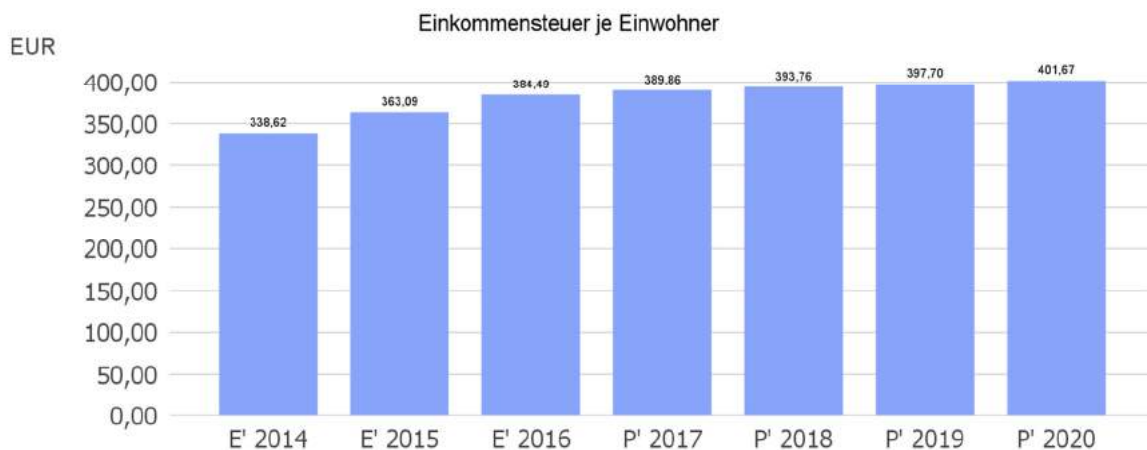
	E' 2015	E' 2016	P' 2017	P' 2018	P' 2019
Anteil Einkommensteuer	1.518.099,03	1.607.555,17	1.630.000	1.646.300	1.662.763
Anteil Umsatzsteuer	73.757,21	75.331,33	94.800	95.748	96.705

Gemeinschaftssteuern in der langfristigen Entwicklung

In der Langfristbetrachtung zeigt sich hinsichtlich der Gemeinschaftssteuern folgendes Bild:

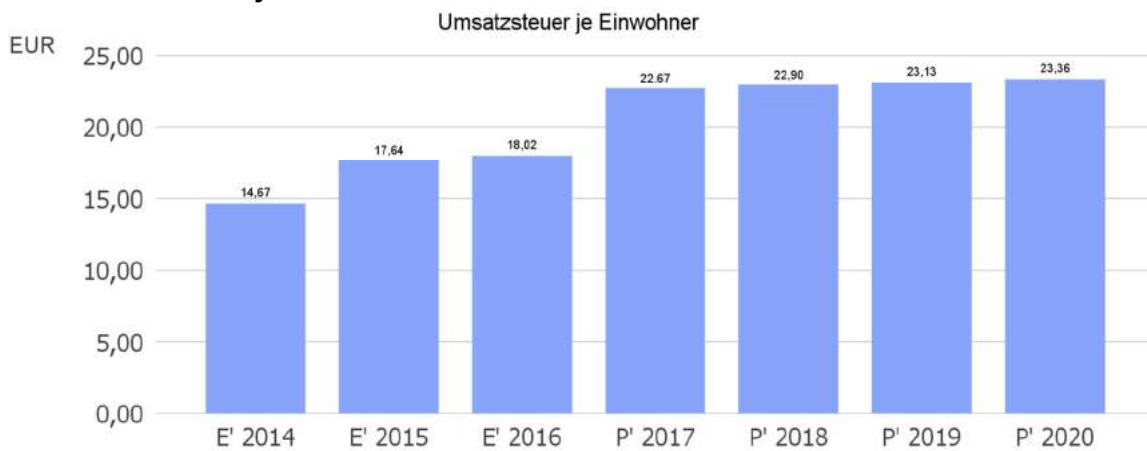


Anteil Einkommensteuer je Einwohner





Anteil Umsatzsteuer je Einwohner



4.1.2 Zuwendungen und allgemeine Umlagen

Nachfolgende Tabelle zeigt die Entwicklung der Zuwendungen und allgemeinen Umlagen, wobei die Schlüsselzuweisungen eingehender betrachtet werden:

Erträge aus Zuwendungen und allgemeine Umlagen

	E' 2015	E' 2016	P' 2017	P' 2018	P' 2019
Zuweisungen, Zuschüsse und allg. Umlagen	2.002.683,32	2.698.706,45	2.641.500	2.651.152	2.681.407
davon Schlüsselzuweisungen	1.371.891,00	1.541.985,00	1.689.800	1.706.698	1.723.764
davon Zuweisungen und Zuschüsse für laufende Zwecke	145.077,04	602.534,93	423.400	427.634	431.908
davon Auflösung SoPo für Zuwendungen	485.615,28	525.675,93	503.300	491.570	500.233
davon sonstige Zuweisungen und Zuschüsse	100,00	28.510,59	25.000	25.250	25.502

Schlüsselzuweisungen in der langfristigen Entwicklung





Zuwendungsquote

Die Zuwendungsquote zeigt auf, wie hoch die Abhängigkeit von Zuweisungen und Zuschüssen ist. Wesentlicher Bestandteil dieser Erträge sind die Schlüsselzuweisungen vom Land. Die Zuwendungsquote errechnet sich als prozentualer Anteil der Erträge aus Zuweisungen und Zuschüssen (ohne allgemeine Umlagen und Erträge aus der Leistungsbeteiligung des Bundes) von den ordentlichen Erträgen insgesamt.

Die Zuwendungsquote korrespondiert mit der oben bereits dargestellten Steuerquote.



4.1.3 Personalaufwand

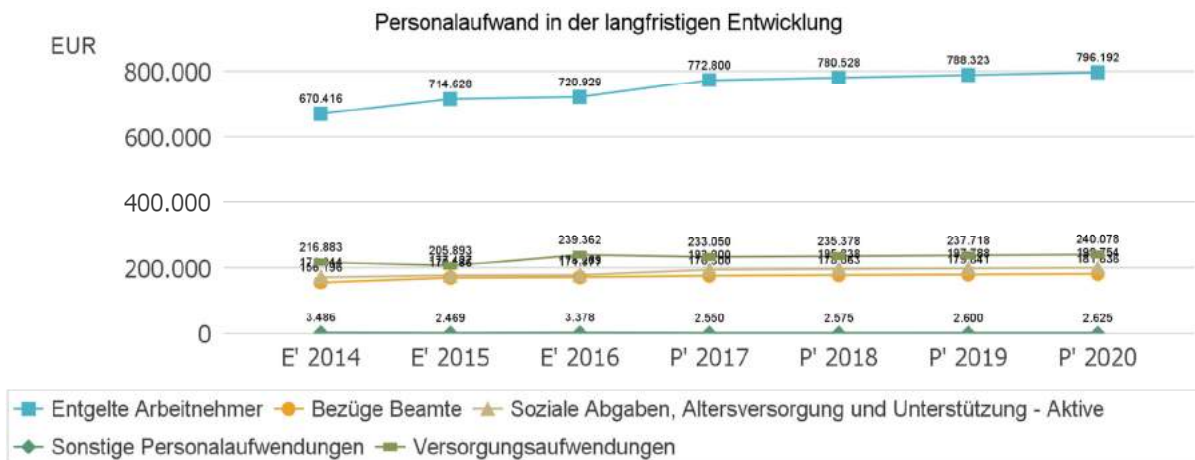
Die Entwicklung der Personalaufwendungen stellt sich im Beobachtungszeitraum wie folgt dar:

Personalaufwand

	E' 2015	E' 2016	P' 2017	P' 2018	P' 2019
Entgelte Arbeitnehmer	714.628,44	720.929,11	772.800	780.528	788.323
Bezüge Beamte	170.185,62	171.877,20	176.300	178.063	179.841
Soziale Abgaben, Altersversorgung und Unterstützung - Aktive	177.426,86	178.269,39	193.900	195.838	197.788
Sonstige Personalaufwendungen	2.469,00	3.378,24	2.550	2.575	2.600
Summe Personalaufwendungen	1.064.709,92	1.074.453,94	1.145.550	1.157.004	1.168.552
Versorgungsaufwendungen	205.892,56	239.361,92	233.050	235.378	237.718



Rechenschaftsbericht 2016



Personalintensität

Die Personalintensität bildet den prozentualen Anteil der Personalaufwendungen (ohne sonstige Personalaufwendungen der Kontengruppe 65) an den ordentlichen Aufwendungen insgesamt ab.

Sie ist ein Indikator dafür, welches Gewicht die Personalaufwendungen innerhalb des ordentlichen Aufwandes haben.



4.1.4 Aufwendungen für Sach- und Dienstleistungen

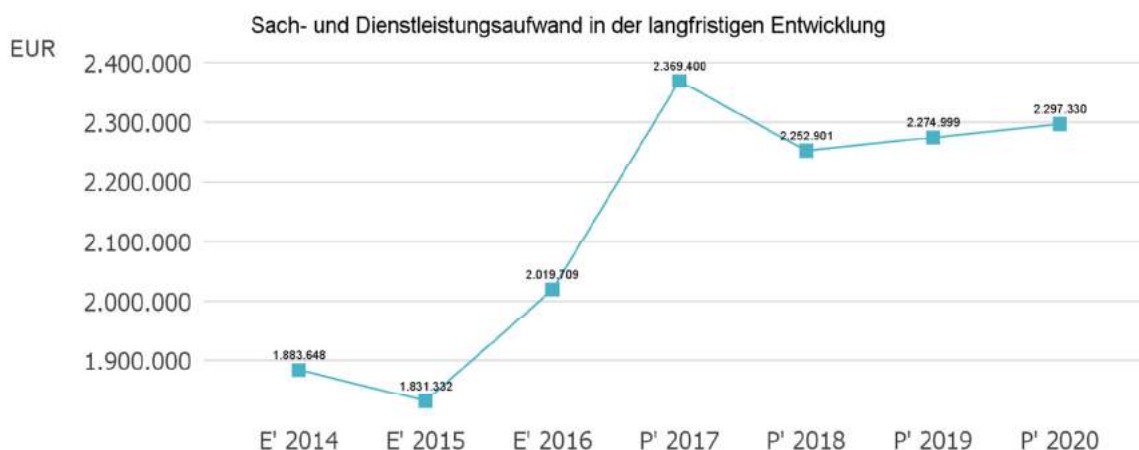
Die Entwicklung der Sach- und Dienstleistungen im Zeitverlauf ist den folgenden Aufstellungen zu entnehmen:



Entwicklung des Aufwandes für Sach- und Dienstleistungen

	E' 2015	E' 2016	P' 2017	P' 2018	P' 2019
Aufwendungen für Sach- und Dienstleistungen	1.831.332,36	2.019.708,51	2.369.400	2.252.901	2.274.999
davon Aufw. für Material, Energie und sonstige verwaltungswirtschaftliche Tätigkeit	507.733,15	512.046,78	637.850	644.212	650.613
davon Aufw. für bezogene Leistungen	850.384,10	825.138,76	1.001.500	878.443	886.936
davon Aufw. für die Inanspruchnahme von Rechten und Diensten	290.078,20	506.346,80	561.800	560.335	565.913
davon Aufw. für Kommunikation, Dokumentation, Information, Reisen, Werbung	52.953,74	64.775,96	59.750	60.345	60.940
davon Aufw. für Beiträge und Sonstiges sowie Wertkorrekturen	130.183,17	111.400,21	108.500	109.566	110.597

Sach- und Dienstleistungsaufwand in der langfristigen Entwicklung



Sach- und Dienstleistungsintensität

Die Sach- und Dienstleistungsintensität lässt erkennen, in welchem Ausmaß sich eine Kommune für die Inanspruchnahme von Leistungen Dritter entschieden hat. Sie ist damit das Gegenstück zur Personalintensität. Die Sach- und Dienstleistungsintensität zeigt an, wie hoch der prozentuale Anteil der Aufwendungen für Sach- und Dienstleistungen (ohne besondere Aufwendungen für Beschäftigte) vom ordentlichen Aufwand ist.



4.1.5 Transferaufwendungen

Aufwandsseitig sind neben den Personal- und Sachaufwendungen die Transferaufwendungen von Bedeutung. Von besonderem Interesse sind hier die Entwicklungen bei den Umlagezahlungen an Gemeindeverbände sowie bei den Sozialtransfers. Zu den sonstigen Transferzahlungen zählen u.a. die Steuerbeteiligungen (Gewerbesteuerumlage, Finanzierungsbeitrag Fonds Deutsche Einheit) sowie die Zuweisungen und Zuschüsse für laufende Zwecke.

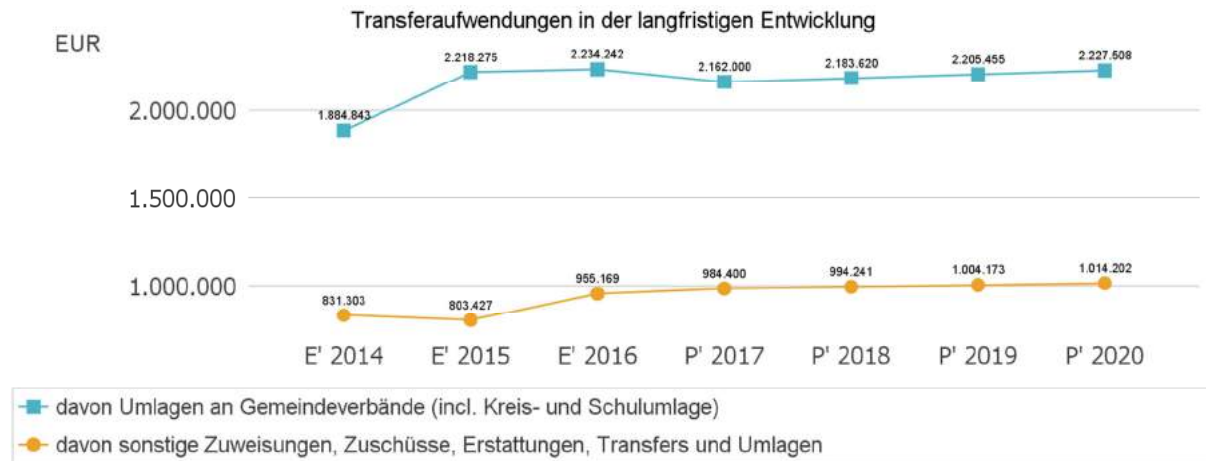
Nachfolgend ist die Entwicklung der wichtigsten Positionen abzulesen:

Entwicklung der Transferaufwendungen

	E' 2015	E' 2016	P' 2017	P' 2018	P' 2019
Zuweisungen, Zuschüsse, Kostenerstattungen, Transferleistungen und Umlagen	3.021.702,19	3.189.411,44	3.146.400	3.177.861	3.209.628
davon Umlagen an Gemeindeverbände (incl. Kreis- und Schulumlage)	2.218.275,00	2.234.242,00	2.162.000	2.183.620	2.205.455
davon sonstige Zuweisungen, Zuschüsse, Erstattungen, Transfers und Umlagen	803.427,19	955.169,44	984.400	994.241	1.004.173

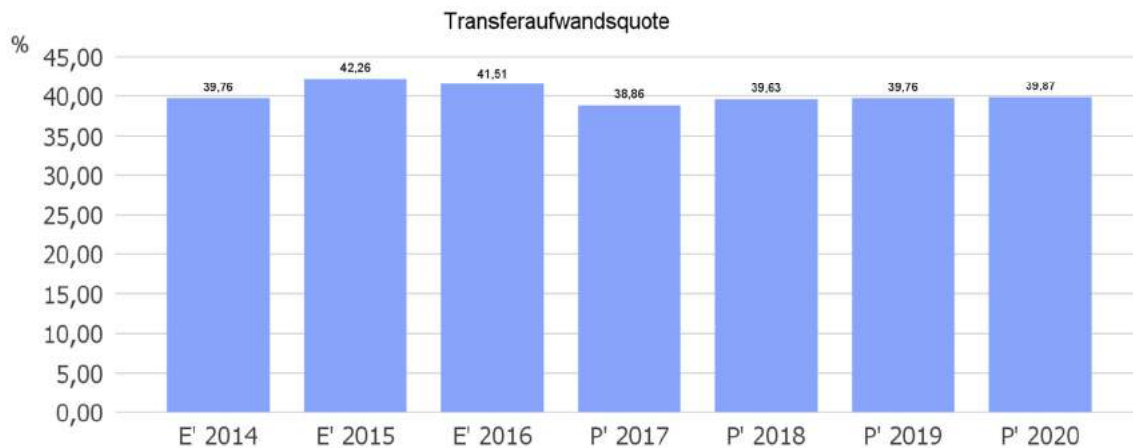


Transferaufwendungen in der langfristigen Entwicklung



Transferaufwandsquote

Die Transferaufwandsquote gibt an, wie hoch der Anteil der Transferaufwendungen an den ordentlichen Aufwendungen des Haushaltes ist.



4.1.6 Haushaltsergebnis

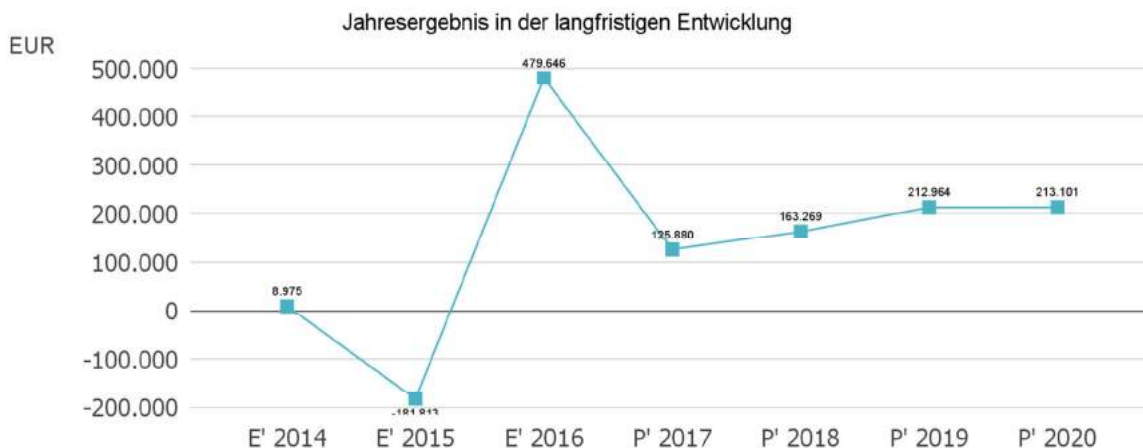
Die Entwicklung des Ergebnisses mit seinen Untergliederungen ist nachfolgend dargestellt:



Entwicklung des Ergebnisses

	E' 2015	E' 2016	P' 2017	P' 2018	P' 2019
Verwaltungsergebnis	34.860,97	799.263,98	352.570	369.021	402.774
Finanzergebnis	-218.262,06	-244.388,66	-210.690	-189.592	-173.489
Ordentliches Ergebnis	-183.401,09	554.875,32	141.880	179.429	229.285
Außerordentliches Ergebnis	1.587,75	-75.229,57	-16.000	-16.160	-16.321
Jahresergebnis	-181.813,34	479.645,75	125.880	163.269	212.964

Jahresergebnis in der langfristigen Entwicklung



Jahresergebnis je Einwohner

Die Kennzahl bildet das Jahresergebnis als Saldo von Ergebnis aus ordentlichem Ergebnis und außerordentlichem Ergebnis bezogen auf einen Einwohner ab.

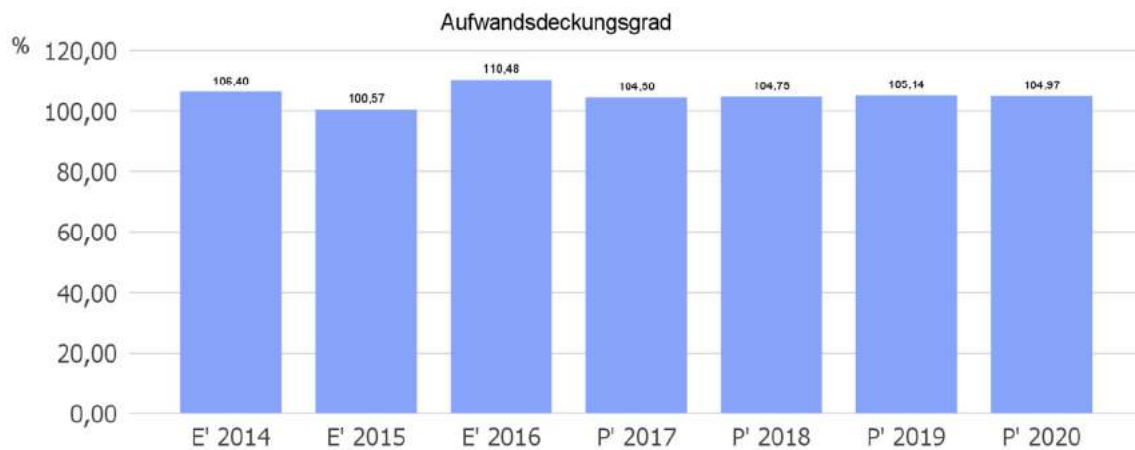




Unter Steuerungsgesichtspunkten ist nicht das Außerordentliche Ergebnis sondern das Ordentliche Ergebnis relevant. Da sich dies aus dem Verwaltungsergebnis sowie dem Finanzergebnis zusammensetzt, werden nachfolgend auch Kennzahlen zu diesen Ergebnisgrößen dargestellt.

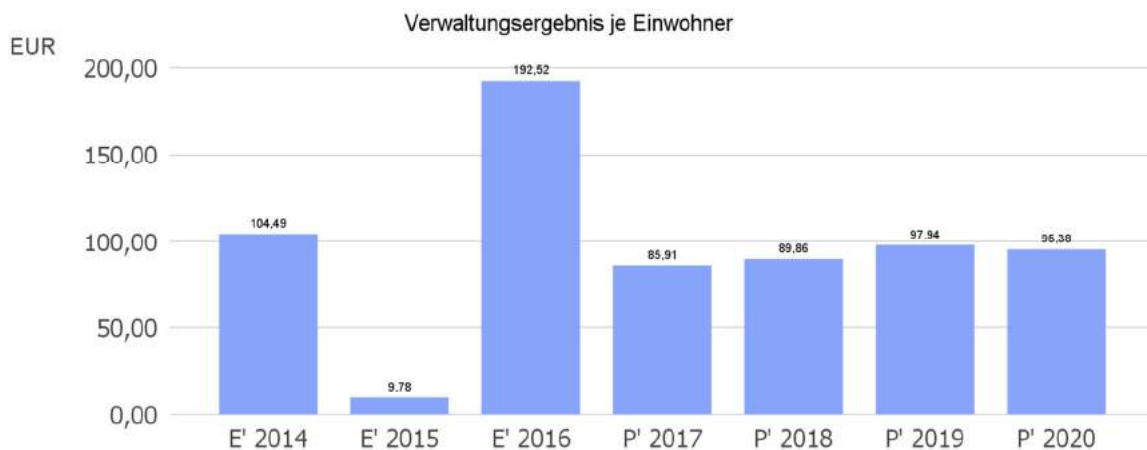
Aufwandsdeckungsgrad (Verwaltungsergebnis)

Diese Kennzahl zeigt an, zu welchem Anteil die ordentlichen Aufwendungen durch ordentliche Erträge gedeckt werden können. Ein finanzielles Gleichgewicht kann nur durch eine vollständige Deckung, d.h. einen Aufwandsdeckungsgrad von 100 % oder höher, erreicht werden.



Verwaltungsergebnis je Einwohner

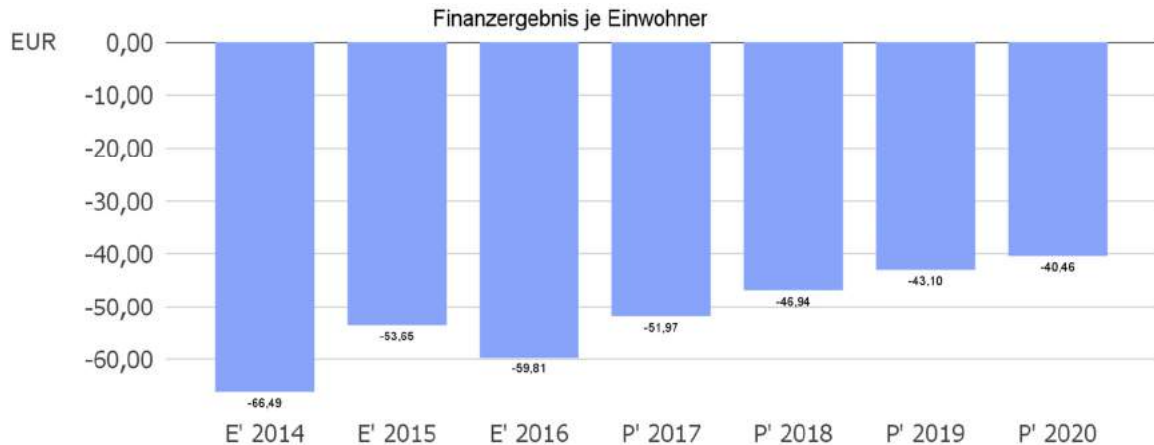
Durch die Kennzahl wird deutlich, welches Ergebnis sich aus den ordentlichen Erträgen und ordentlichen Aufwendungen bezogen auf einen Einwohner darstellt. Die Kennzahl dient zur Konkretisierung des oben aufgeführten Aufwandsdeckungsgrades.





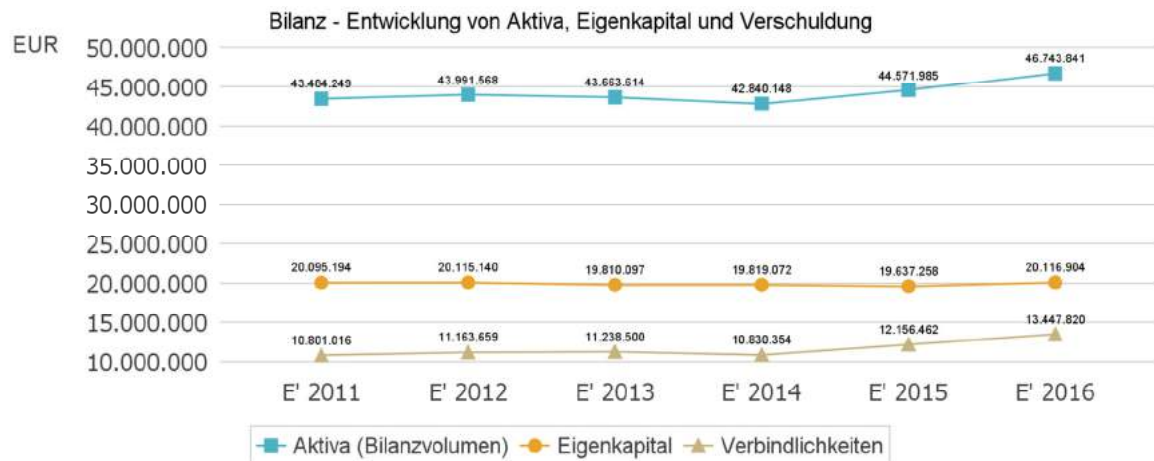
Finanzergebnis je Einwohner

Die Kennzahl bildet das Finanzergebnis als Saldo aus Finanzerträgen und Finanzaufwendungen bezogen auf einen Einwohner ab.



4.2 Kennzahlen zur Bilanz

Nachfolgendes Schaubild zeigt die wesentlichsten Entwicklungen innerhalb der Bilanz, nämlich die Entwicklung des Bilanzvolumens und dessen Finanzierung durch Eigenkapital und Verbindlichkeiten.



4.2.1 Kennzahlen zur Vermögenslage

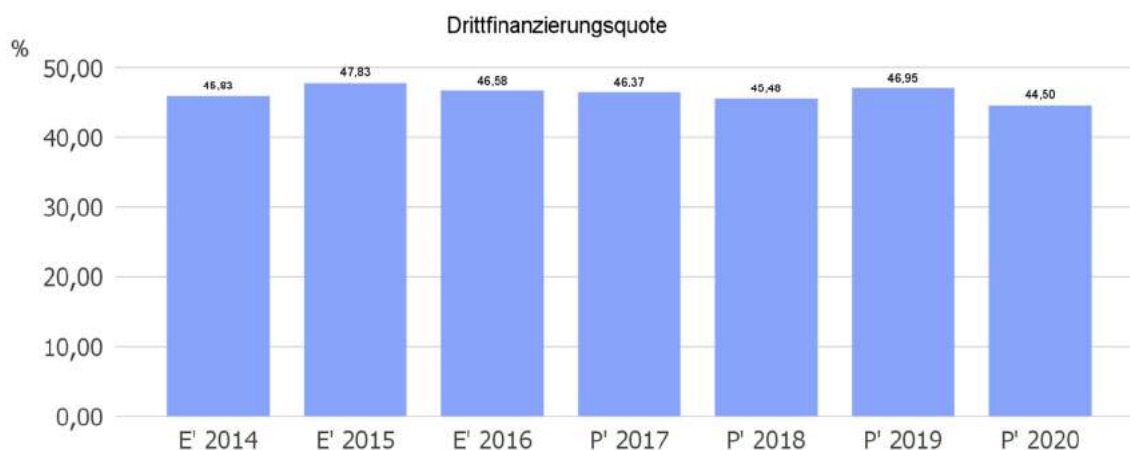
Abschreibungsintensität

Die Kennzahl zeigt an, in welchem Umfang die Kommune durch die Abnutzung des Anlagevermögens belastet wird. Sie stellt den prozentualen Anteil der Abschreibungen am ordentlichen Aufwand dar.



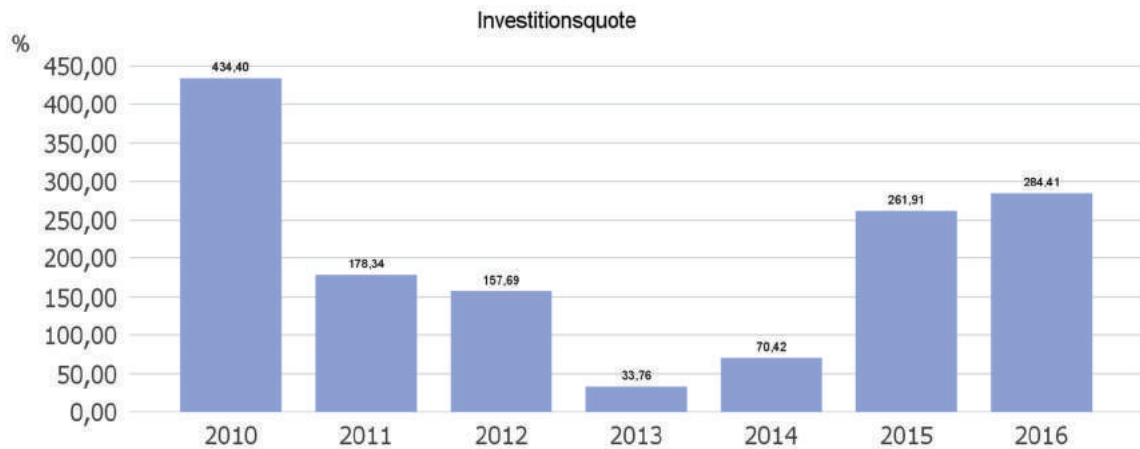
Drittfinanzierungsquote

Die Kennzahl zeigt das Verhältnis zwischen den bilanziellen Abschreibungen und den Erträgen aus der Auflösung von Sonderposten im Haushaltsjahr. Sie gibt einen Hinweis auf die Frage, inwieweit die Erträge aus der Sonderpostenauflösung die Belastung des Haushaltes durch Abschreibungen abmildern. Damit wird auch deutlich, in welchem Maße Dritte an der Finanzierung des abnutzbaren Vermögens beteiligt waren bzw. werden.



Investitionsquote

Die Investitionsquote bildet den prozentualen Anteil der Brutto-Investitionen (Zugänge und Zuschreibungen) an der Summe aus Abschreibungen und Abgängen des Anlagevermögens ab. Sie gibt Auskunft darüber, in welchem Umfang dem Substanzverlust durch Abschreibungen und Vermögensabgängen neue Investitionen gegenüberstehen. Es handelt sich um eine Bilanzkennzahl, die nur vergangenheitsorientiert abgebildet werden kann.

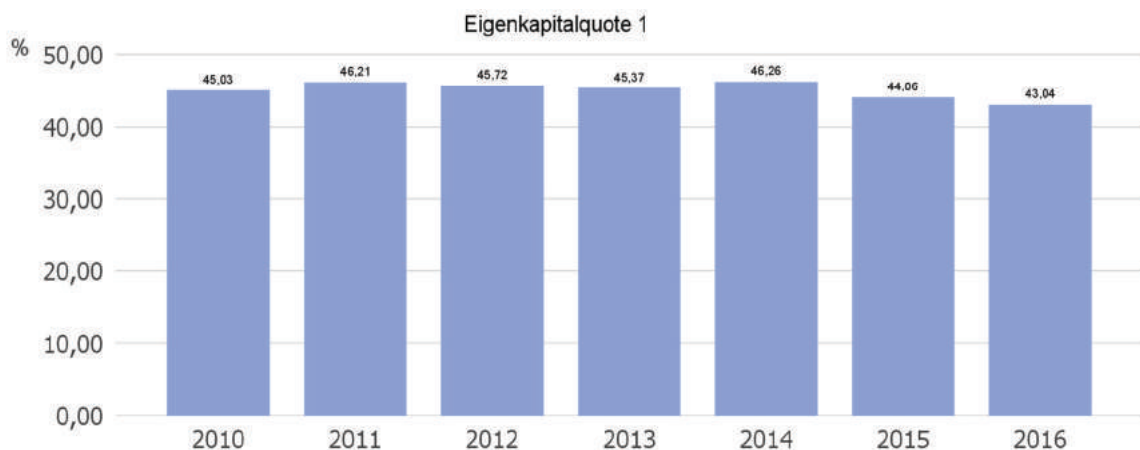


4.2.2 Kennzahlen zur Kapitalstruktur (haushaltswirtschaftliche Gesamtsituation)

Zur Beurteilung der haushaltswirtschaftlichen Gesamtsituation werden neben dem Aufwandsdeckungsgrad (siehe Gliederungspunkt 4.1.6 Haushaltsergebnis) noch folgende vergangenheitsorientierte Bilanzkennzahlen herangezogen:

Eigenkapitalquote 1

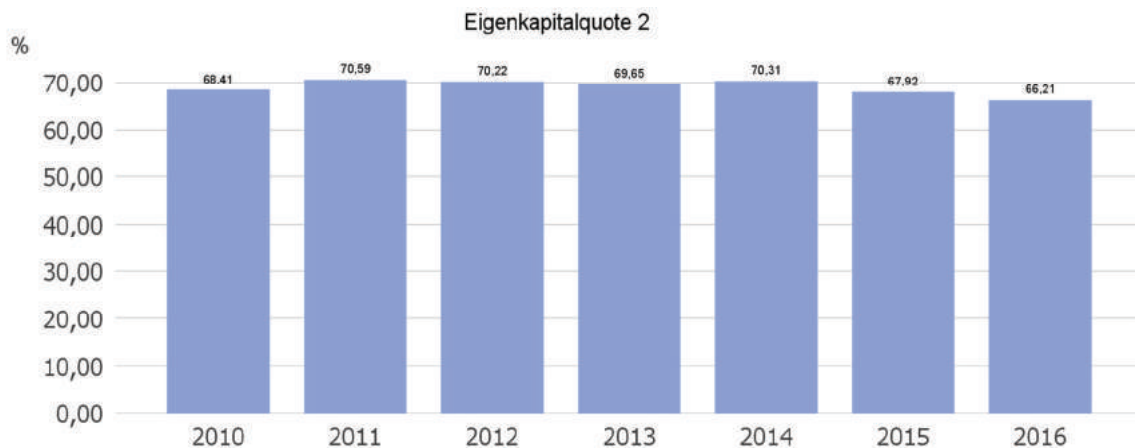
Um die Eigenkapitalausstattung beurteilen zu können, bietet sich die Betrachtung der Eigenkapitalquote 1 an. Diese misst den Anteil des Eigenkapitals am gesamten bilanzierten Kapital (Gesamtkapital) der Passivseite. Die Kennzahl ist ein wichtiger Bonitätsindikator.





Eigenkapitalquote 2

Die Eigenkapitalquote 2 misst den Anteil des „wirtschaftlichen Eigenkapitals“ am gesamten bilanzierten Kapital (Gesamtkapital) auf der Passivseite der kommunalen Bilanz. Weil die Sonderposten mit Eigenkapitalcharakter oft einen wesentlichen Ansatz in der Bilanz darstellen, wird bei dieser Kennzahl die Wertgröße Eigenkapital um die Sonderposten für erhaltene Investitionszuweisungen, -zuschüsse und Investitionsbeiträge erweitert. Es handelt sich um eine Bilanzkennzahl, die nur vergangenheitsorientiert abgebildet werden kann.



4.2.3 Kennzahlen zur Finanzstruktur und Verschuldung

Dynamischer Verschuldungsgrad

Mit Hilfe des Dynamischen Verschuldungsgrades lässt sich die Schuldentilgungsfähigkeit der Kommune beurteilen. Sie hat dynamischen Charakter, weil sie mit dem Saldo aus laufender Verwaltungstätigkeit aus der Finanzrechnung eine zeitraumbezogene Größe enthält. Dieser Saldo zeigt bei jeder Kommune an, in welcher Größenordnung freie Finanzmittel aus ihrer laufenden Geschäftstätigkeit im abgelaufenen Haushaltsjahr zur Verfügung stehen und damit zur möglichen Schuldentilgung genutzt werden könnten.

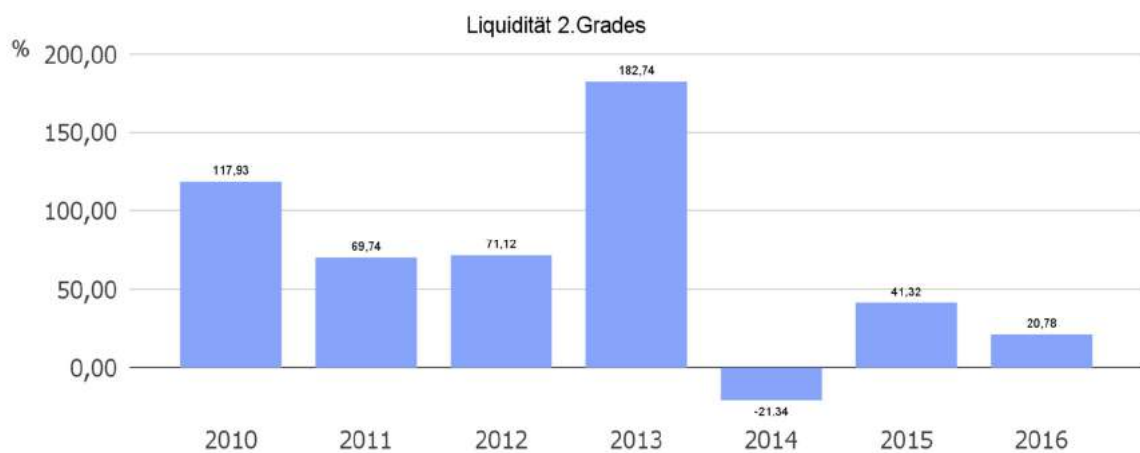
Der Dynamische Verschuldungsgrad gibt an, in wie vielen Jahren es unter theoretisch gleichen Bedingungen möglich wäre, die Effektivverschuldung aus den zur Verfügung stehenden Finanzmitteln vollständig zu tilgen (Entschuldungsdauer). Die Effektivverschuldung ergibt sich aus den Sonderposten für den Gebührenausschlag zuzüglich Rückstellungen zuzüglich Verbindlichkeiten gem. Bilanz abzüglich liquide Mittel und abzüglich der kurzfristigen Forderungen mit einer Restlaufzeit von bis zu 1 Jahr gem. Forderungsspiegel.

Es handelt sich um eine Bilanzkennzahl, die nur vergangenheitsorientiert abgebildet werden kann.



Liquidität 2. Grades

Die Kennzahl gibt stichtagsbezogen Auskunft über die kurzfristige Liquidität der Kommune. Sie zeigt auf, in welchem Umfang die kurzfristigen Verbindlichkeiten zum Bilanzstichtag durch die vorhandenen liquiden Mittel und die kurzfristigen Forderungen gedeckt werden können. Es handelt sich um eine Bilanzkennzahl, die nur vergangenheitsorientiert abgebildet werden kann.



Kurzfristige Verbindlichkeitsquote

Wie hoch die Bilanz durch kurzfristiges Fremdkapital (Restlaufzeit von bis zu einem Jahr) belastet wird, kann mit Hilfe der Kurzfristigen Verbindlichkeitsquote beurteilt werden.



Zinslastquote

Die Kennzahl stellt die Finanzaufwendungen (Zinsen und sonstige Finanzaufwendungen) ins Verhältnis zu den ordentlichen Aufwendungen. Die Zinslastquote zeigt, welche Belastung aus Finanzaufwendungen zusätzlich zu den ordentlichen Aufwendungen des operativen Verwaltungsgeschäftes besteht.



5 Prognosebericht - Risiken und Chancen

Im Rechenschaftsbericht ist auch auf die Chancen und Risiken der künftigen Entwicklung der Kommune einzugehen. Angesprochen werden im Folgenden:

- Entwicklung von Jahresergebnis und Eigenkapital
- Entwicklung der Verschuldung
- Bevölkerungsentwicklung, Altersstrukturen
- Entwicklung von Wirtschaft und Arbeitsmarkt



5.1 Entwicklung von Jahresergebnis und Eigenkapital

Ausgehend von den Jahresergebnissen lassen sich Prognosen zur voraussichtlichen Entwicklung des bilanziellen Eigenkapitals ableiten.

Grundsätzlich gilt: Überschüsse stärken das Eigenkapital und Fehlbeträge gehen zu Lasten des Eigenkapitals.

Nachfolgend wird die Entwicklung des bilanziellen Eigenkapitals in den zurückliegenden Jahren dargestellt. Ausgehend von den Jahresergebnissen der Haushaltsplanung im Zeitraum der mittelfristigen Finanzplanung lassen sich Prognosen zur weiteren Entwicklung des Eigenkapitals anstellen.



Jahresergebnisse verändern das Eigenkapital

Die folgende Aufstellung zeigt die nach jetzigem Kenntnisstand geplanten zukünftigen Jahresergebnisse. Aus Ihnen lässt sich ableiten, in welcher Höhe sich in etwa das bilanzielle Eigenkapital pro Jahr (nicht kumulativ) verändern wird.



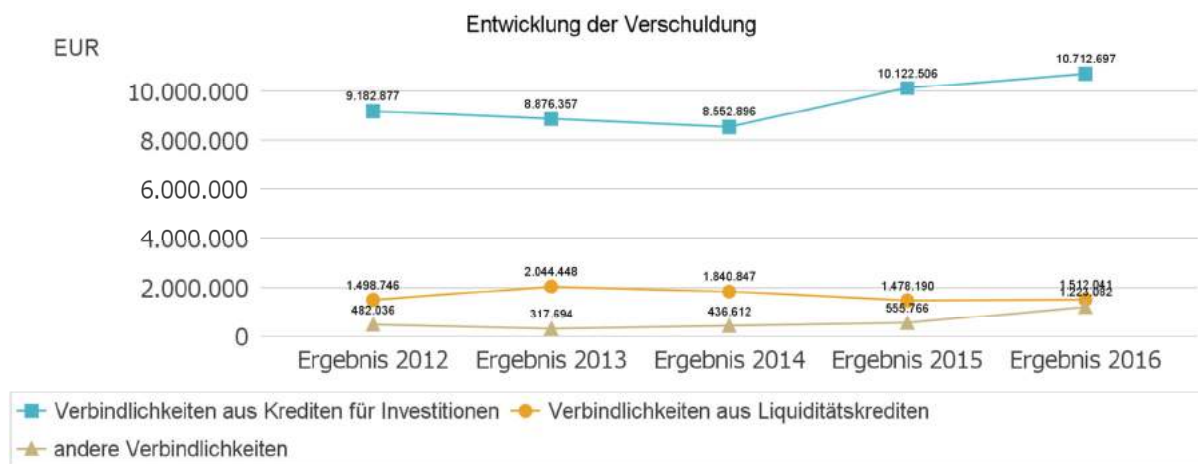


5.2 Entwicklung der Verschuldung

Das Jahresergebnis hat ebenso Auswirkungen auf die Verschuldung. Dargestellt wird die Entwicklung der Verschuldung in den zurückliegenden Perioden, wobei insbesondere nach langfristig finanzierten Investitionskrediten und kurzfristigen Liquiditätskrediten unterschieden wird.

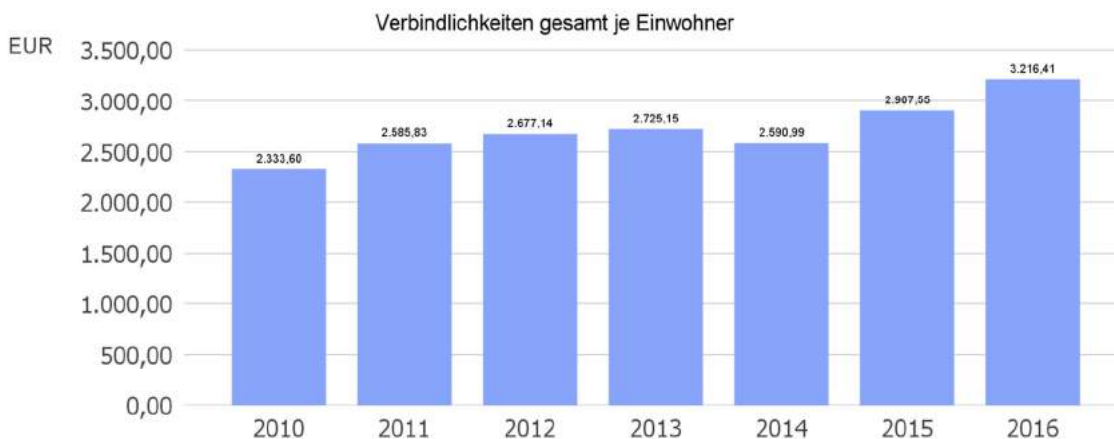
Entwicklung der Verbindlichkeiten in Tausend Euro (in TEUR)

	Ergebnis 2012	Ergebnis 2013	Ergebnis 2014	Ergebnis 2015	Ergebnis 2016
Verbindlichkeiten aus Krediten für Investitionen	9.183	8.876	8.553	10.123	10.713
Verbindlichkeiten aus Liquiditätskrediten	1.499	2.044	1.841	1.478	1.512
andere Verbindlichkeiten	482	318	437	556	1.223
Verbindlichkeiten Gesamt	11.164	11.238	10.830	12.156	13.448



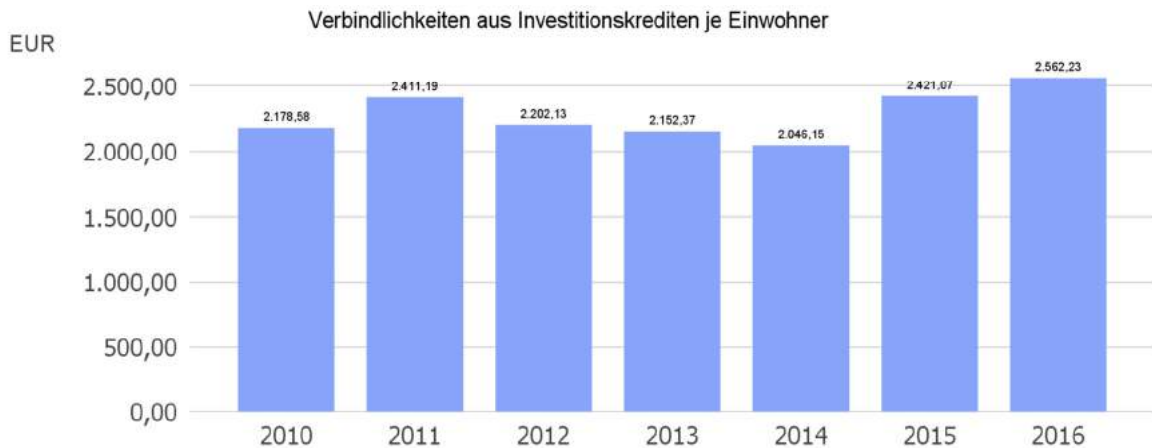
Verschuldung je Einwohner

Um die örtliche Situation besser einschätzen zu können, bietet sich die einwohnerbezogene Betrachtung an. Dargestellt werden die Verbindlichkeiten insgesamt sowie die darin enthaltenen Investitions- und Liquiditätskredite bezogen auf einen Einwohner.

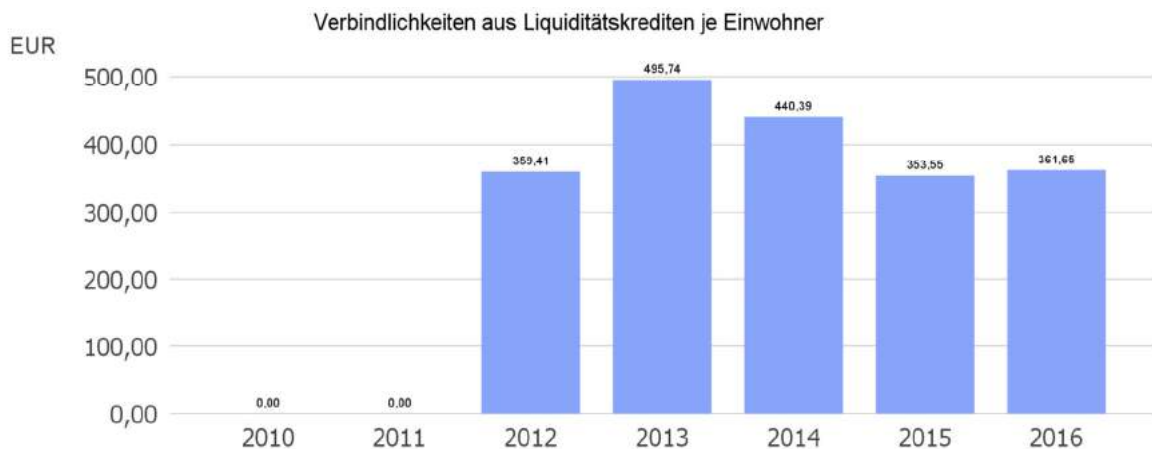




Verbindlichkeiten aus Investitionskrediten je Einwohner



Verbindlichkeiten aus Liquiditätskrediten je Einwohner



5.3 Bevölkerungsentwicklung, Altersstruktur

Die Einschätzung der weiteren Bevölkerungsentwicklung ist Grundlage für jede Art von strategischer Planung in Kommunalverwaltungen. Bedingt durch den allgemeinen demografischen Trend haben die meisten deutschen Kommunen einen Bevölkerungsrückgang sowie eine zunehmend alternde Bevölkerung zu verzeichnen. Dies erfordert für die Zukunft eine Anpassung der kommunalen Angebote für Kinder und Jugendliche sowie Senioren.

Die Entwicklung der Bevölkerung nach Anzahl und Altersaufbau ist nur bedingt kommunal beeinflussbar. Der gesamtgesellschaftliche Trend zu einer schrumpfenden und immer älter werdenden Gesamtbevölkerung ist heute unumkehrbar, wobei die örtlichen Ausprägungen durchaus stark variieren können.



Die Anzahl derer, die durch Erwerbseinkommen Sozialversicherungsbeiträge und Steuern erwirtschaften, wird langfristig schrumpfen; der Anteil derer, die auf staatliche Transferleistungen (z.B. Grundsicherung im Alter) angewiesen sind, wird steigen. Dies wird unweigerlich zu einer weiteren Belastung der staatlichen und kommunalen Finanzsysteme führen.

Die zentrale Frage der örtlichen Politik ist daher nicht, ob der Prozess aufgehalten werden kann. Vielmehr geht es um den hierdurch entstehenden Anpassungs- und Gestaltungsbedarf, d.h. wann und in welchem Maße eine quantitative und inhaltliche Neuausrichtung der kommunalen Dienstleistungspalette erfolgen muss.

Der Bericht soll eine Orientierung darüber ermöglichen, wie die örtliche Situation mit Blick auf folgende Kriterien einzuschätzen ist:

- Bevölkerungsentwicklung im Zeitverlauf
- Veränderungen bei einzelnen Altersgruppen (Zielgruppen)

Einwohnerentwicklung gesamt und nach Altersgruppen

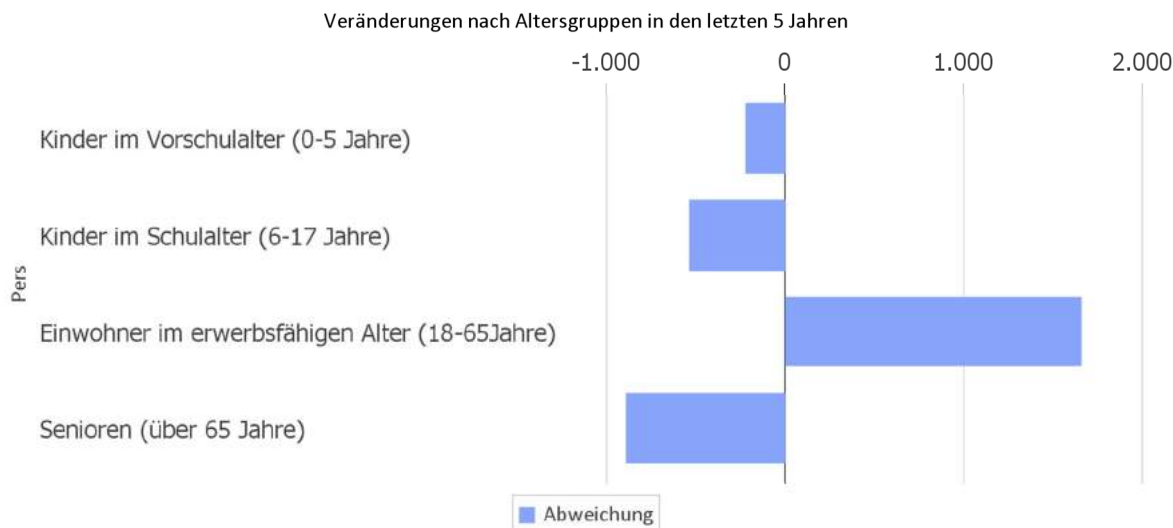
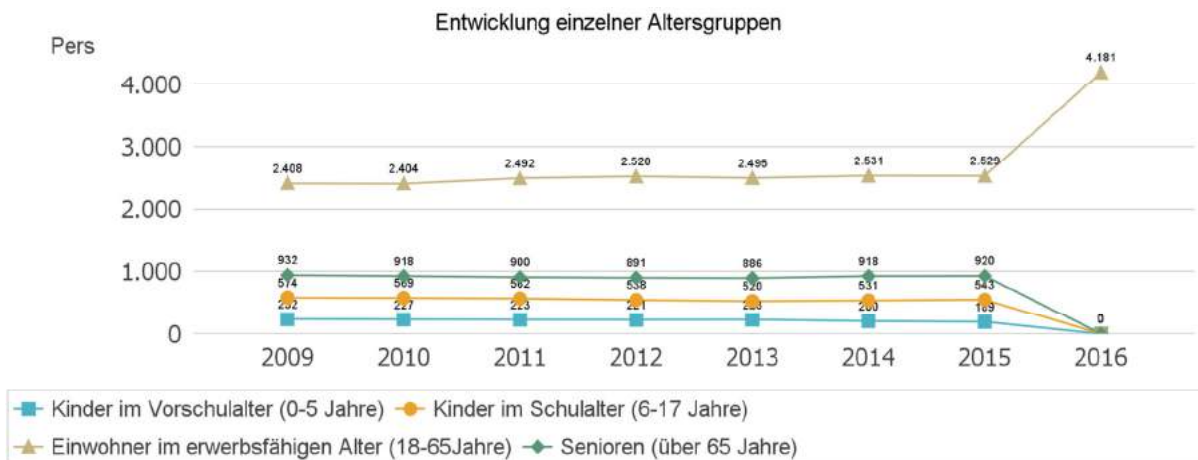
Die Entwicklung der Einwohnerzahl sowie der einzelnen Altersgruppen stellt sich wie folgt dar:

Einwohnerentwicklung

	Ergebnis 2012	Ergebnis 2013	Ergebnis 2014	Ergebnis 2015	Ergebnis 2016
Einwohner gesamt	4.170	4.124	4.180	4.181	4.181
Kinder im Vorschulalter (0-5 Jahre)	221	223	200	189	0
- davon Kinder im Krippenalter (0-2 Jahre)	90	95	97	91	0
- davon Kinder im Kindergartenalter (3-5 Jahre)	131	128	103	98	0
Kinder im Schulalter (6-17 Jahre)	538	520	531	543	0
Einwohner im erwerbsfähigen Alter (18-65Jahre)	2.520	2.495	2.531	2.529	4.181
Senioren (über 65 Jahre)	891	886	918	920	0



Rechenschaftsbericht 2016



5.4 Wirtschaft und Arbeitsmarkt

Neben der Bevölkerungsentwicklung im allgemeinen sind auch die Entwicklungen am örtlichen Arbeitsmarkt von Bedeutung für den kommunalen Haushalt (Gewerbesteuer, Sozialtransferaufwendungen). Neben den Arbeitslosenzahlen werden auch die Zahlen zu den sozialversicherungspflichtig Beschäftigten als Indikatoren herangezogen.

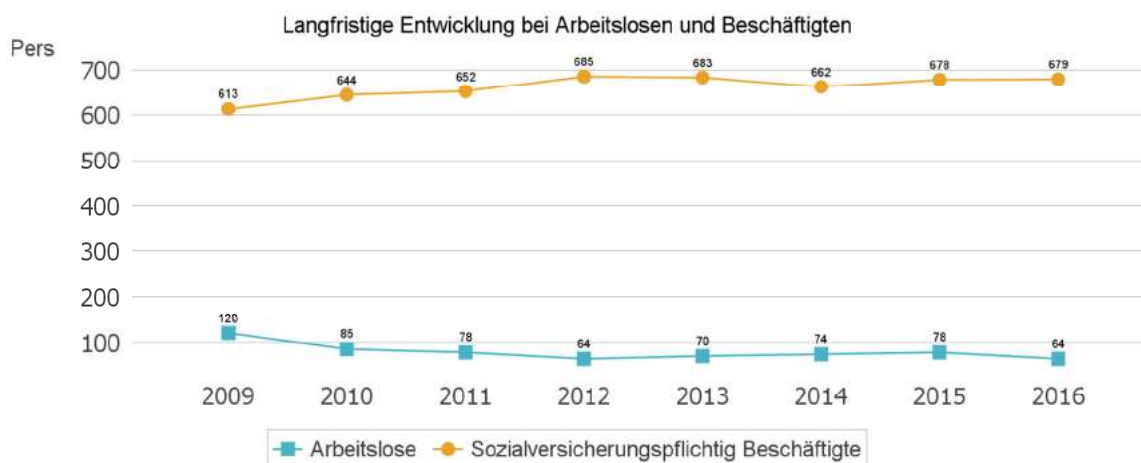
Entwicklung der Arbeitslosen- und Beschäftigtenzahlen

	Ergebnis 2012	Ergebnis 2013	Ergebnis 2014	Ergebnis 2015	Ergebnis 2016
Arbeitslose zum 30.6.	64	70	74	78	64
davon Arbeitslose unter 25 Jahre (Jugend-arbeitslosigkeit)	6	11	7	5	0



Rechenschaftsbericht 2016

	Ergebnis 2012	Ergebnis 2013	Ergebnis 2014	Ergebnis 2015	Ergebnis 2016
davon Arbeitslose über 55 Jahre (Arbeitslosigkeit Älterer)	18	23	27	24	20
SV-pflichtig Beschäftigte am Arbeitsort	685	683	662	678	679



Arbeitslose je Tausend Einwohner im erwerbsfähigen Alter

Nachfolgend wird die Arbeitslosenzahl ins Verhältnis zur örtlichen Bevölkerung in der Altersgruppe 18 - 65 Jahre gestellt (erwerbsfähiges Alter). Durch die Relation zur relevanten Einwohnergröße kann die Zahl der Arbeitslosen besser eingeordnet werden.

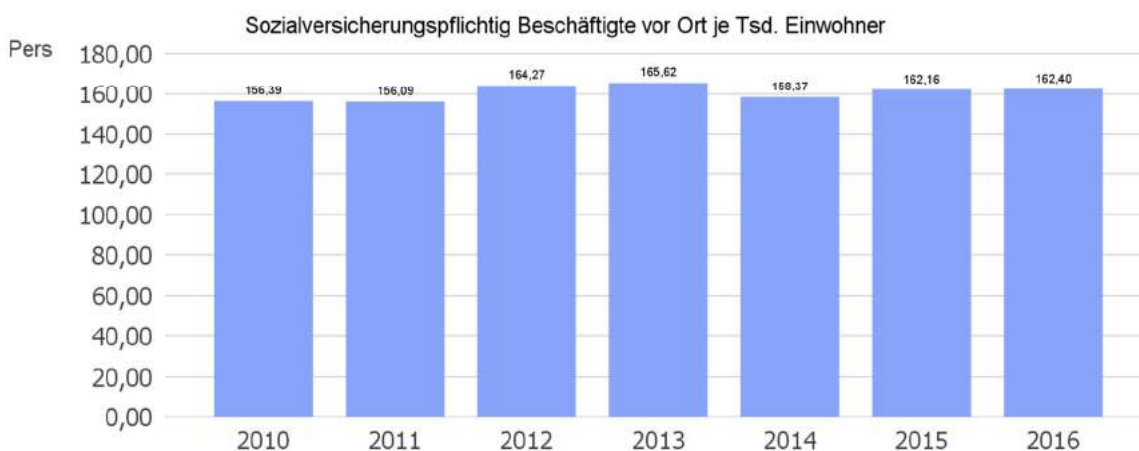


Im Ort arbeitende sozialversicherungspflichtig Beschäftigte je Tsd. Einwohner

Als Indikator für die Entwicklung der örtlichen Wirtschaft kann die Zahl der sozialversicherungspflichtig Beschäftigten herangezogen werden, die vor Ort arbeiten. Enthalten sind also alle Personen (auch Einpendler), die vor Ort einer Beschäftigung nachgehen. In dieser Zahl nicht enthalten sind Auspendler.



Die Darstellung erfolgt in Relation zur Einwohnerzahl.



Beschäftigungsquote der örtlichen Bevölkerung im erwerbsfähigen Alter

Zur abschließenden Beurteilung der Entwicklung des Arbeitsmarktes wird noch dargestellt, wieviel Prozent der örtlichen Wohnbevölkerung im erwerbsfähigen Alter von 18 - 65 Jahre einer sozialversicherungspflichtigen Beschäftigung nachgehen. Hier fließen sowohl die vor Ort tätigen Beschäftigten als auch die Auspendler ein, die an einem anderen Ort beschäftigt sind.



6 Budgetauswertung / Über- und außerplanmäßige Ausgaben

Im Haushalt wurden Budgets gebildet. Gemäß § 58 Nr. 9 GemHVO-Doppik ist ein Budget der vorgegebene Finanzrahmen, der einer Organisationseinheit zur selbstständigen und eigenverantwortlichen Bewirtschaftung im Rahmen eines vorgegebenen Leistungsumfanges zugewiesen ist.



Jeder Teilhaushalt (= jedes Produkt) bildet ein Budget. Nach § 20 Abs. 1 GemHVO-Doppik sind die Ansätze der in einem Budget veranschlagten Aufwendungen gegenseitig deckungsfähig, soweit nichts anderes bestimmt ist.

Die gegenseitige Deckungsfähigkeit der Aufwendungen gilt nicht für Personalaufwendungen und Abschreibungen. Diese sind Teilhaushalt übergreifend jeweils für sich gegenseitig deckungsfähig. Von der Deckungsfähigkeit ausgenommen sind ferner die Verfügungsmittel, die Zuschüsse für die historischen Märkte sowie die internen Leistungsverrechnungen.

Die Abschreibungen der kostenrechnenden Einrichtungen (Wasserversorgung und Abwasserbeseitigung) sind von der gegenseitigen Deckungsfähigkeit im Budget ausgenommen.

Nicht veranschlagte oder zusätzliche Aufwendungen, die erst bei Aufstellung des Jahresabschlusses festgestellt werden können und nicht zu Auszahlungen führen, gelten gem. § 100 Abs. 3 HGO nicht als über- und außerplanmäßige Ausgaben.

Die Budgets des Ergebnishaushaltes und die Investitionsbudgets wurden im Berichtsjahr um 906.317,56 € überschritten. Hiervon sind 748.172,44 € zu genehmigen. Mit Beschluss vom 25.07.2016 wurden 213.231,02 € genehmigt. Die Stadtverordnetenversammlung hat hiervon Kenntnis genommen. Im Rahmen der Aufstellung des Jahresabschlusses waren noch 534.941,42 € zu genehmigen.

Budgets des Ergebnishaushaltes

Die Budgets des Ergebnishaushaltes (ohne Budget Abschreibungen) wurden im Berichtsjahr um 484.645,55 € überschritten. Hiervon sind 342.259,12 € zu genehmigen

Die Deckung war wie folgt gewährleistet:

- Mehreinnahmen Gewerbesteuer (483.486,97 €)
- Mehreinnahmen Zuweisungen (422.083,87 €)
- Einsparungen Budget Personalaufwand (106.311,28 €)

Bei den wesentlichen zu genehmigenden Überschreitungen handelt es sich um folgende Vorgänge:

- 053150 - Mietverträge Unterbringung Flüchtlinge (176.194,94 €)
- 063650 - Vorauszahlungen kirchliche Kindergärten (68.386,72 €)
- 135551 – Zuschüsse Wegeunterhaltung (19.399,25 €)
- 166110 – Gewerbesteuerumlage (37.413,20€)

Mit Beschluss vom 25.07.2016 wurden bereits 117.575,50 € und mit Beschluss vom 23.05.2017 weitere 224.683,62 € genehmigt. Im Rahmen des Jahresabschlusses sind keine weiteren Überschreitungen zu genehmigen.



Investitionsbudgets

Die Investitionsbudgets wurden um 421.672,01 € überschritten. Hiervon sind 405.913,32 € zu genehmigen. Durch Einsparungen in den Investitionsbudgets waren von diesen Überschreitungen 83.748,28 € nicht gedeckt.

Dies ist auf folgende Vorgänge zurückzuführen:

- Buchung der Beschaffung Wohncontainer (68.917,23 €)
- nicht zu genehmigende Beträge (15.758,69 €)

Bei den wesentlichen zu genehmigenden Überschreitungen handelt es sich um folgende Vorgänge:

- Außenanlagen Kindergarten Sachsenberg (100.409,74 €)
- Außenanlagen MZH Goddelsheim (34.945,88 €)
- Kanalbaumaßnahmen (142.405,27 €)
- Wohncontainer (68.917,23 €)

Mit Beschluss vom 25.07.2016 wurden bereits 95.655,52 € und mit Beschluss vom 23.05.2017 weitere 310.257,80 € genehmigt. Im Rahmen des Jahresabschlusses sind keine weiteren Überschreitungen zu genehmigen.

Auf die Budgetauswertung und die Erläuterungen zu den Überschreitungen im Anhang zum Rechenschaftsbericht wird verwiesen.

7 Miet- und Pachtverhältnisse

Im Berichtsjahr lagen nachfolgende Miet- und Pachtverträge vor:

Vermietungen:

Wohnung ehem. Schule Neukirchen

- Günter Macht

Wohnung ehem. Schule Neukirchen

- Christina Drews

Wohnung DGH Rhadern

- Lohof Lohof

Kegelbahn Bürgerhaus Sachsenberg

- Anna Elisabeth Scholz



Miet- und Pachtverträge:

Hard- und Software

- ekom 21 – KGRZ Hessen

Kopierer

- brw Vertriebs GmbH

Dorfmuseum Goddelsheim

- Marie Luise Kalhöfer

Jugendraum Goddelsheim

- Raiffeisen Waldeck-Marsberg

Mietverträge Flüchtlingsunterkünfte

- Sven Schmidt
- Reta Reinl
- Ralf Steinbrink
- Frans van t'Hek
- Wilfried Brehm
- Jörg Wenzel
- Michael Wagener
- Gerd Völkel
- Walter Ewe

8 Anlagen zum Rechenschaftsbericht

Übertragung Haushaltsreste

Budgetauswertung im Rahmen Jahresabschluss

Über- und außerplanmäßige Ausgaben

Beschlüsse

Schuldenübersicht

Lichtenfels, 24.05.2017

Steuber,
Bürgermeister

Übertragung Haushaltsreste Jahresabschluss zum 31.12.2016

Inv.-Nr.	Bezeichnung	verfügbar ges.	davon Ansatz lfd. Jahr	Soll auf lfd. Jahr	davon HR	Soll auf HR	Soll ges.	möglicher HR wenn positiv	Übertr. HR Vorjahr	Übertr. HR lfd. Jahr
I011114301	Anschaffung Inventar Rathaus	1.000,00 €	1.000,00 €	908,47 €			908,47 €	91,53 €	keine Übertragung	
I011114303	KIP Bund - Rathaus (Heizung)	15.000,00 €	15.000,00 €	16.096,50 €			16.096,50 €	- 1.096,50 €	ÜPL ges. nicht gedeckt	
I011115302	Neuanschaffung von Geräten (Bauhof)	8.000,00 €	8.000,00 €	2.032,48 €			2.032,48 €	5.967,52 €	keine Übertragung	
I011115312	Anschaffung Fahrzeug Bauhof	80.000,00 €	80.000,00 €					80.000,00 €	keine Übertragung	
I011115313	Anschaffung Sinkkastenreiniger	6.700,00 €	6.700,00 €					6.700,00 €	keine Übertragung	
I021220001	Geschwindigkeitsmessanlage	3.800,00 €	3.800,00 €	2.400,04 €			2.400,04 €	1.399,96 €	keine Übertragung	
I021260004	Atemschutzgeräte	5.300,00 €			5.300,00 €			5.300,00 €	keine Übertragung	
I021260005	Digital Funkmeldeempfänger	10.000,00 €	10.000,00 €					10.000,00 €	- €	10.000,00 €
I021260006	Digital Steuerung Sirenen	19.500,00 €	19.500,00 €					19.500,00 €	- €	19.500,00 €
I021260301	Fw. Goddelsheim LF10/6	105.000,00 €	105.000,00 €	122.647,51 €			122.647,51 €	- 17.647,51 €	ÜPL ges. nicht gedeckt	
I021260302	Fw. Goddelsheim Pedalschneider	1.500,00 €	1.500,00 €					1.500,00 €	keine Übertr. (in BGA-0405)	
I021260802	Fw. Sachsenberg Rettungszylinder Akku	1.700,00 €	1.700,00 €					1.700,00 €	keine Übertragung	
I053150011	Wohncontainer Unterbringung Flüchtlinge	- €	- €	68.917,23 €			68.917,23 €	- 68.917,23 €	ÜPL ges. nicht gedeckt	
I063650801	Kindergarten Sachsenberg	86.186,80 €		100.409,74 €	86.186,80 €	86.186,80 €	186.596,54 €	- 100.409,74 €	ÜPL ges. nicht gedeckt	
I063660001	Spielgeräte Spielplätze Lichtenfels	1.000,00 €	1.000,00 €					1.000,00 €	keine Übertragung	
I063660501	Spielplatz Münden (Spielgeräte)	12.000,00 €	12.000,00 €	7.357,47 €			7.357,47 €	4.642,53 €	keine Übertragung	
I063660801	Spielplatz Sachsenberg (Spielgeräte) KIP Land	40.000,00 €	40.000,00 €	19.376,28 €			19.376,28 €	20.623,72 €	- €	20.623,72 €
I063660802	KIP Land - Spielplatz Sachsenberg	- €		59,50 €			59,50 €	- 59,50 €	Mittel in I063660801	
I084210201	Zuschuss Kleinspielfeld Fürstenberg	15.000,00 €	15.000,00 €					15.000,00 €	- €	15.000,00 €
I084240304	Halle Goddelsheim Außenanlagen DE	53.925,48 €		35.344,18 €	53.925,48 €	53.925,48 €	89.269,66 €	- 35.344,18 €	ÜPL ges. nicht gedeckt	
I095110002	Förderprogramm Stadtсанierung	25.000,00 €	25.000,00 €	27.141,40 €			27.141,40 €	- 2.141,40 €	ÜPL ges. nicht gedeckt	
I115330002	Wasserlftg. Anlagenerweiterung versch. Ortsteile	7.500,00 €	7.500,00 €	2.073,91 €			2.073,91 €	5.426,09 €	keine Übertragung	
I115330308	Wasserleitung Goddelsheim (Am Bockshof)	50.000,00 €			50.000,00 €	- 8.405,60 €	- 8.405,60 €	58.405,60 €	keine Übertragung	
I115330310	Wasserleitung Goddelsheim (Am Bockshof) HA	5.900,00 €		4.575,42 €	5.900,00 €	5.900,00 €	10.475,42 €	- 4.575,42 €	ÜPL ges. nicht gedeckt	
I115330706	Wasserleitung Rhadern (Lichtenfelser Straße)	28.000,00 €		- €	28.000,00 €	7.171,71 €	7.171,71 €	20.828,29 €	keine Übertragung	
I115330707	Wasserleitung Rhadern - HA - (Lfs. Str.)	- €		14.374,14 €			14.374,14 €	- 14.374,14 €	ÜPL ges. nicht gedeckt	
I115330811	Wasserleitung Sbg. (Adolf Müller Str.)	39.000,00 €		19.740,60 €	39.000,00 €	39.000,00 €	58.740,60 €	- 19.740,60 €	ÜPL ges. nicht gedeckt	
I115330812	Wasserleitung HA Sbg. (Adolf-Müller-Str.)	29.000,00 €		- €	29.000,00 €	25.387,38 €	25.387,38 €	3.612,62 €	keine Übertragung	
I115330813	Wasserleitung Sbg. (Hohe Straße, Friedrichstr.)	20.000,00 €		2.877,55 €	20.000,00 €	20.000,00 €	22.877,55 €	- 2.877,55 €	ÜPL ges. nicht gedeckt	
I115330814	Wasserleitung HA Sbg. (Hohe Straße, Friedrichst.)	- €		2.408,06 €			2.408,06 €	- 2.408,06 €	ÜPL ges. nicht gedeckt	
I115330815	Wasserleitung Sbg. (Am Teichsberg)	63.000,00 €			63.000,00 €	22.183,00 €	22.183,00 €	40.817,00 €	keine Übertragung	
I115380002	Kanalisationserweiterung verschiedene Ortsteile	12.500,00 €	12.500,00 €					12.500,00 €	keine Übertragung	
I115380005	Steuerungstechnik Kläranlagen	25.000,00 €	25.000,00 €	9.666,08 €			9.666,08 €	15.333,92 €	keine Übertragung	
I115380006	Schachtdeckelheber - KünguruLifter	- €		687,82 €			687,82 €	- 687,82 €	ÜPL ges. nicht gedeckt	
I115380306	Kanalisation Goddelsheim (Am Bockshof)	60.000,00 €			60.000,00 €	- 1.304,71 €	- 1.304,71 €	61.304,71 €	keine Übertragung	
I115380308	Kanalisation Goddelsheim (Am Bockshof) HA	25.000,00 €			25.000,00 €	19.258,98 €	19.258,98 €	5.741,02 €	keine Übertragung	
I115380702	Kanalisation Rhadern (Lichtenfelser Straße)	- €		44.083,88 €			44.083,88 €	- 44.083,88 €	ÜPL ges. nicht gedeckt	
I115380703	Kanalisation HA Rhadern (Lichtenfelser Straße)	- €		35.125,71 €			35.125,71 €	- 35.125,71 €	ÜPL ges. nicht gedeckt	
I115380816	Kanalisation Sbg. (Adolf Müller Str.)	200.218,14 €		52.793,67 €	200.218,14 €	200.218,14 €	253.011,81 €	- 52.793,67 €	ÜPL ges. nicht gedeckt	
I115380817	Kanal HA Sbg. (Adolf-Müller-Str.)	74.000,00 €			74.000,00 €	64.543,76 €	64.543,76 €	9.456,24 €	keine Übertragung	
I115380818	Kanal Sbg. (Hohe Straße, Friedrichstraße)	50.000,00 €			50.000,00 €	33.959,33 €	33.959,33 €	16.040,67 €	keine Übertragung	
I115380819	Kanal HA Sbg. (Hohe Straße, Friedrichstraße)	- €		5.587,00 €			5.587,00 €	- 5.587,00 €	ÜPL ges. nicht gedeckt	

Inv.-Nr.	Bezeichnung	verfügbar ges.	davon Ansatz lfd. Jahr	Soll auf lfd. Jahr	davon HR	Soll auf HR	Soll ges.	möglicher HR wenn positiv	Übertr. HR Vorjahr	Übertr. HR lfd. Jahr
I115380820	Kanal Sbg. (Am Teichsberg)	87.900,00 €		121.964,21 €	87.900,00 €	87.900,00 €	209.864,21 €	- 121.964,21 €	ÜPL ges. nicht gedeckt	
I115380821	Kanal HA Sbg. (Am Teichsberg)	13.900,00 €			13.900,00 €	11.745,13 €	11.745,13 €	2.154,87 €	keine Übertragung	
I115380822	Kanal Sbg. (Altstadt - Außenbereiche)	- €		5.545,35 €			5.545,35 €	- 5.545,35 €	ÜPL ges. nicht gedeckt	
I125410001	Straßenbeleuchtung (Anlagenerweiterung versch. OT)	3.500,00 €	3.500,00 €	2.153,53 €			2.153,53 €	1.346,47 €	keine Übertragung	
I125410003	KIP Land - Straßenbau Lfs. (1.Tranche 2016)	- €		12.239,28 €			12.239,28 €	- 12.239,28 €	ÜPL ges. nicht gedeckt	
I125410308	Straßenbau Goddelsheim (Bockshof)	60.000,00 €			60.000,00 €	34.004,33 €	34.004,33 €	25.995,67 €	keine Übertragung	
I125410601	Scheidstraße Neuk. Teilbereich Grundst. Schnell			9.000,00 €			9.000,00 €	- 9.000,00 €	ÜPL ges. nicht gedeckt	
I125410805	Straßenbau Sbg. (Adolf Müller Straße)	643.000,00 €	643.000,00 €	488.644,41 €			488.644,41 €	154.355,59 €	- €	30.000,00 €
I125410806	Straßenbau Sbg. Hohe Straße / Friedrichstraße	141.000,00 €	141.000,00 €	151.164,86 €			151.164,86 €	- 10.164,86 €	ÜPL ges. nicht gedeckt	
I125420201	Gehwege Fürstenberg (Mittelstraße / Troßweg)	- €		8.693,65 €			8.693,65 €	- 8.693,65 €	ÜPL ges. nicht gedeckt	
I125430801	Gehwege Sachsenberg (Ortsdurchfahrt)	- €		7.065,04 €			7.065,04 €	- 7.065,04 €	ÜPL ges. nicht gedeckt	
I135530301	Einfriedung Friedhof Goddelsheim (DE)	284.577,06 €			284.577,06 €	184.169,50 €	184.169,50 €	100.407,56 €	100.407,56 €	- €
I135550001	Darmstädter Seilzugsystem	1.000,00 €	1.000,00 €	750,47 €			750,47 €	249,53 €	keine Übertragung	
I155710002	Abwicklung Darlehen Wirtschaftsförderung	943.570,00 €		22.430,00 €	943.570,00 €	943.570,00 €	966.000,00 €	- 22.430,00 €	ÜPL ges. nicht gedeckt	
I155730001	Grunderwerb verschiedene Ortsteile	25.000,00 €	25.000,00 €					25.000,00 €	keine Übertragung	
I155730003	KIP - städt. Geb. Sammel Inv.Nr. Umb. erfolgt noch			2.677,50 €			2.677,50 €	- 2.677,50 €	ÜPL ges. nicht gedeckt	
I155730004	ehem. Trafohäuschen (Altbestand) Sachsenberg			217,73 €			217,73 €	- 217,73 €	ÜPL ges. nicht gedeckt	
I155730301	Dorfmuseum Goddelsheim DE	200.000,00 €	200.000,00 €	4.440,66 €			4.440,66 €	195.559,34 €	- €	195.559,34 €
I155730401	DGH Immighausen (Stuhllager)			1.378,67 €			1.378,67 €	- 1.378,67 €	ÜPL ges. nicht gedeckt	
I155730603	ehem. Schule Neukirchen (Außenanlagen)	22.176,50 €			22.176,50 €			22.176,50 €	22.176,50 €	- €
I155730803	BGH Sachsenberg (Bestuhlung)	6.600,00 €	6.600,00 €	7.098,35 €			7.098,35 €	- 498,35 €	ÜPL ges. nicht gedeckt	
I155750001	Ausbau Fernwanderweg X8 (Anteil)	10.000,00 €	10.000,00 €					10.000,00 €	keine Übertragung	
		3.621.953,98 €	1.420.300,00 €	1.442.148,35 €	2.201.653,98 €	1.829.413,23 €	3.271.561,58 €	350.392,40 €	122.584,06 €	290.683,06 €
	verfügbar ges.	3.641.953,98 €								
	Differenz	20.000,00 €								
	davon GwG	- 15.000,00 €								
	davon Pflichtzuführung BVK	- 5.000,00 €								
		- €								
								mögliche HR ges.	960.136,95 €	
								Überschreitungen 2016	- 609.744,55 €	
								Saldo	350.392,40 €	

Haushaltseinnahmereste 2017 (Übertragung aus 2016)

Kreditmarkt							
Sachkonto	Bezeichnung	Ansatz 2016	übertr. HR aus Vj.	AO auf HR	AO auf lfd. Jahr	mögl. HR aus lfd. Jahr	Übertragung HR
4206010	Zugang Verb. Kreditaufn.f Invest. b Kreditinst	883.300,00 €	1.676.520,00 €	-966.000,00 €	0,00 €	883.300,00 €	800.000,00 €
4201010	Zugang Verb. Kreditaufn. f Investitionen beim Land	0,00 €	0,00 €	0,00 €	0,00 €	0,00 €	
4202010	Zugang Verb. Kreditaufn.f Investitionen b Gem./GV	0,00 €	100.000,00 €	-100.000,00 €	0,00 €	0,00 €	100.000,00 €
4206991	Zug Sonderinvestitionsprogramm Verb.(Tilg.Kommune)	0,00 €	0,00 €	0,00 €	-11.200,00 €	-11.200,00 €	
Summe	16612000 (Rücklagen und Kredite)	883.300,00 €	1.776.520,00 €		-11.200,00 €	872.100,00 €	

Nach doppischem Recht war die Übertragung von Haushaltseinnahmeresten analog zu der Regelung im kamerale System nicht vorgesehen.

Um aber bspw. die Kreditermächtigung zu überwachen wäre auch hier eine Übertragung aus dem Vorjahr sinnvoll. Nach dem neuen NSK Update 6.00.29958

Stand 30.05.2010 können diese Rest übernommen werden.

Kreditmarkt Darlehen 2017 - zzgl. Übertragung HR					
Sachkonto	Bezeichnung	Ansatz 2017	übertr. HR	Ergebnis 2017	Krediterm. 2017
4206010	Zugang Verb. Kreditaufn.f Invest. b Kreditinst	333.350,00 €	800.000,00 €	0,00 €	1.133.350,00 €
4201010	Zugang Verb. Kreditaufn. f Investitionen beim Land	0,00 €	0,00 €	0,00 €	0,00 €
4202010	Zugang Verb. Kreditaufn.f Investitionen b Gem./GV	0,00 €	0,00 €	0,00 €	0,00 €
4201991	Zug Sonderinvestitionsprogramm Verb.(Tilg.Kommune)	0,00 €	0,00 €	0,00 €	0,00 €
Summe	16612000 (Rücklagen und Kredite)	333.350,00 €	800.000,00 €	0,00 €	1.133.350,00 €
	übertragene HR		413.267,12 €		
	Reserve		-386.732,88 €		

Budgetauswertung im Rahmen Jahresabschluss zum 31.12.2016

zu genehmigen Ergebnishaushalt		
Überschreitungen ges.	342.259,12 €	
zu genehmigen Investitionen		
Überschreitungen ges.	405.913,32 €	748.172,44 €
<hr/>		
ges.		
davon genehmigt am 25.07.2016		
Ergebnishaushalt	117.575,50 €	
Investitionen	95.655,52 €	213.231,02 €
davon genehmigt am 23.05.2017		
Ergebnishaushalt	224.683,62 €	
Investitionen	310.257,80 €	534.941,42 €
<hr/>		
noch zu genehmigen		- €

Budgets Ergebnishaushalt					
Budget Nr.	Beschreibung	verfügbar Budget	Bewegung	verfügbar	Überschreit.
011110	Budget Gemeindeorgane	32.300,00 €	37.667,50 €	- 5.367,50 €	- 5.367,50 €
011111	Budget Hauptverwaltung	153.500,00 €	133.706,14 €	19.793,86 €	
011112	Budget Finanzverwaltung	22.650,00 €	35.758,09 €	- 13.108,09 €	- 13.108,09 €
011113	Budget Personalverwaltung	- €	70,00 €	- 70,00 €	- 70,00 €
011114	Budget Rathaus	26.000,00 €	19.431,88 €	6.568,12 €	
011115	Budget Bauhof	49.000,00 €	55.458,83 €	- 6.458,83 €	- 6.458,83 €
021210	Budget Statistik und Wahlen	9.200,00 €	10.160,69 €	- 960,69 €	- 960,69 €
021220	Budget Ordnungsverwaltung	13.250,00 €	22.402,66 €	- 9.152,66 €	- 9.152,66 €
021221	Budget Einwohnermeldeamt / Bürgerbüro	15.950,00 €	20.297,98 €	- 4.347,98 €	- 4.347,98 €
021222	Budget Standesamt	4.950,00 €	3.490,84 €	1.459,16 €	
021260	Budget Brandschutz	71.600,00 €	66.808,31 €	4.791,69 €	
021280	Budget Katastrophenschutz	- €	- €	- €	
042720	Budget Büchereien	- €	- €	- €	
042810	Budget Heimat- u. sonst. Kulturpflege	9.550,00 €	8.399,16 €	1.150,84 €	
042811	Budget Vereinsförderung	4.500,00 €	5.304,40 €	- 804,40 €	- 804,40 €
042910	Budget Förderung v. Kirchengemeinden	50,00 €	43,46 €	6,54 €	
053150	Budget Soziale u. Seniorenangelegenheiten u.a.	104.150,00 €	280.344,94 €	- 176.194,94 €	- 176.194,94 €
063620	Budget Jugendarbeit	39.300,00 €	36.318,52 €	2.981,48 €	
063650	Budget Tageseinrichtungen für Kinder	559.050,00 €	627.436,72 €	- 68.386,72 €	- 68.386,72 €
063660	Budget Einrichtungen der Jugendarbeit	4.250,00 €	6.034,51 €	- 1.784,51 €	- 1.784,51 €
063670	Budget Sonstige Einrichtungen Kinderhilfe u.a.	14.000,00 €	11.010,42 €	2.989,58 €	
084210	Budget Förderung des Sports	10.200,00 €	5.489,48 €	4.710,52 €	
084240	Budget Bereitstellung von Sportstätten	42.000,00 €	40.172,01 €	1.827,99 €	
095110	Budget Bauleitplanung	10.500,00 €	11.093,93 €	- 593,93 €	- 593,93 €
105210	Budget Bauverwaltung, städt. Bauamt	49.350,00 €	47.806,01 €	1.543,99 €	
105230	Budget Denkmalförderung	1.500,00 €	- €	1.500,00 €	
115330	Budget Wasserversorgung	217.600,00 €	215.985,27 €	1.614,73 €	
115370	Budget Abfallentsorgung	316.300,00 €	326.697,90 €	- 10.397,90 €	- 10.397,90 €
115380	Budget Abwasserbeseitigung	241.100,00 €	229.496,60 €	11.603,40 €	
125410	Budget Gemeindestraßen	73.000,00 €	56.985,19 €	16.014,81 €	
125420	Budget Kreisstraßen	- €	738,68 €	- 738,68 €	- 738,68 €
125430	Budget Landesstraßen	- €	- €	- €	
125450	Budget Straßenreinigung, Winterdienst	22.200,00 €	8.803,10 €	13.396,90 €	
125470	Budget Bereitstellung ÖPNV	32.900,00 €	37.884,38 €	- 4.984,38 €	- 4.984,38 €
135510	Budget Grünanlagen, Freizeiteinr., öffentl. Anl.	28.650,00 €	12.184,56 €	16.465,44 €	
135520	Budget Öffentliche Gewässer, Wasserbau	10.000,00 €	7.419,94 €	2.580,06 €	
135530	Budget Friedhofswesen	13.550,00 €	15.874,91 €	- 2.324,91 €	- 2.324,91 €
135550	Budget Stadtwald	393.400,00 €	293.062,32 €	100.337,68 €	
135551	Budget Feld- u. Wirtschaftswege	55.800,00 €	75.199,25 €	- 19.399,25 €	- 19.399,25 €
155710	Budget Wirtschaftsförderung	- €	- €	- €	
155730	Budget Verwaltung städt. Gebäude u. Grundst.	90.800,00 €	72.208,09 €	18.591,91 €	
155750	Budget Fremdenverkehr	31.700,00 €	32.821,98 €	- 1.121,98 €	- 1.121,98 €
166110	Budget Steuern, Allgem. Zuw. u.a.	2.269.650,00 €	2.428.098,20 €	- 158.448,20 €	- 158.448,20 €

Budget Nr.	Beschreibung	verfügbar Budget	Bewegung	verfügbar	Überschreit.
166120	Budget Rücklagen, Kredite	302.700,00 €	280.971,81 €	21.728,19 €	
166130	Budget Abwicklung der Vorjahre	- €	- €	- €	
Saldo Budget Aufwendungen				- 232.988,66 €	- 484.645,55 €

Gem. § 100 Abs. 3 HGO gelten nicht veranschlagte oder zusätzliche Aufwendungen, die erst bei der Aufstellung des Jahresabschlusses festgestellt werden können und nicht zu Auszahlungen führen, nicht als über- oder außerplanmäßige Aufwendungen.

daher nicht zu genehmigen:		Ansatz	Bewegung	Überschreitung	nicht zu genehmigen
011112	Budget Finanzverwaltung	22.650,00 €	35.758,09 € -	13.108,09 €	
	davon Rückstellung Prüfung Jahresabschlüsse		28.000,00 €		13.108,09 €
	Budget ohne JA-Buchung		7.758,09 €	14.891,91 €	
011115	Budget Bauhof	49.000,00 €	55.458,83 € -	6.458,83 €	
	davon Verschrottung Schuppen Bauhof		12.731,00 €		6.458,83 €
	Budget ohne JA-Buchung		42.727,83 €	6.272,17 €	
063660	Budget Einrichtungen der Jugendarbeit	4.250,00 €	6.034,51 € -	1.784,51 €	
	davon Verschrottung Spielplatz Sbg.		3.817,00 €		1.784,51 €
	Budget ohne JA-Buchung		2.217,51 €	2.032,49 €	
166110	Budget Steuern, Allgem. Zuw. u.a.	2.269.650,00 €	2.428.098,20 € -	158.448,20 €	
	davon Rückstellung Umlageverpflichtung		121.035,00 €		121.035,00 €
	Budget ohne JA-Buchung		2.307.063,20 € -	37.413,20 €	
als überplanmäßige Aufwendungen zu genehmigen					- 342.259,12 €
davon genehmigt am 25.07.2016					117.575,50 €
davon genehmigt am 23.05.2017					224.683,62 €
noch zu genehmigen					- €

Die Mittelverschiebung zwischen den Budgets des Ergebnishaushaltes wird i. R. d. JA 2016 nicht vorgenommen, da in der Gesamtsumme ein nicht gedeckter Betrag i. H. v. 111.953,66 € verbleibt. Die Überschreitung ist durch folgende Vorgänge gedeckt:

Merheinnahme Gewerbesteuer	483.486,97 €
Zuweisungen für lfd. Zwecke von Gem. Verbänden	422.083,87 €
Einsparungen im Budget Personalaufwand	106.311,28 €
Mehreinnahmen zur Deckung	1.011.882,12 €

Budgets Investitionen					
Budget Nr.	Beschreibung	verfügbar Budget	Bewegung	verfügbar	Überschreit.
INV-011110	Inv-Budget Gemeindeorgane	2.800,00 €	2.623,59 €	176,41 €	
INV-011111	Inv-Budget Hauptverwaltung	900,00 €	919,06 €	- 19,06 €	- 19,06 €
INV-011112	Inv-Budget Finanzverwaltung	400,00 €	346,70 €	53,30 €	
INV-011113	Inv-Budget Personalverwaltung	200,00 €	162,52 €	37,48 €	
INV-011114	Inv-Budget Rathaus	17.500,00 €	18.153,05 €	- 653,05 €	- 653,05 €
INV-011115	Inv-Budget Bauhof	96.700,00 €	3.047,19 €	93.652,81 €	
INV-021210	Inv-Budget Statistik und Wahlen	100,00 €	17,75 €	82,25 €	
INV-021220	Inv-Budget Ordnungsverwaltung	4.000,00 €	2.577,58 €	1.422,42 €	
INV-021221	Inv-Budget Einwohnermeldeamt / Bürgerbüro	- €	- €	- €	
INV-021222	Inv-Budget Standesamt	- €	- €	- €	
INV-021260	Inv-Budget Brandschutz zzgl. übertragener HR	150.000,00 €	129.491,69 €	- 8.991,69 €	- 8.991,69 €
			29.500,00 €		
INV-021280	Inv-Budget Katastrophenschutz	- €	- €	- €	
INV-042720	Inv-Budget Büchereien	400,00 €	209,49 €	190,51 €	
INV-042810	Inv-Budget Heimat- u. sonst. Kulturpflege	- €	- €	- €	
INV-042811	Inv-Budget Vereinsförderung	- €	- €	- €	
INV-042910	Inv-Budget Förderung von Kirchengemeinden	- €	- €	- €	
INV-053150	Inv-Budget Soziale- u. Seniorenangelegenheiten	- €	68.917,23 €	- 68.917,23 €	- 68.917,23 €
INV-063620	Inv-Budget Jugendarbeit	- €	- €	- €	
INV-063650	Inv-Budget Tageseinrichtungen für Kinder	86.186,80 €	186.596,54 €	- 100.409,74 €	- 100.409,74 €
INV-063660	Inv-Budget Einrichtungen der Jugendarbeit zzgl. übertragener HR	53.000,00 €	26.793,25 €	5.583,03 €	
			20.623,72 €		
INV-063670	Inv-Budget Sonstige Einrichtungen, Kinderhilfe u.a	- €	- €	- €	

Budget Nr.	Beschreibung	verfügbar Budget	Bewegung	verfügbar	Überschreit.
INV-084210	Inv-Budget Förderung des Sports zzgl. übertragener HR	15.000,00 €	- € 15.000,00 €	- €	
INV-084240	Inv-Budget Bereitstellung von Sportstätten	54.425,48 €	89.371,36 €	- 34.945,88 €	- 34.945,88 €
INV-095110	Inv-Budget Bauleitplanung	25.000,00 €	27.141,40 €	- 2.141,40 €	- 2.141,40 €
INV-105210	Inv-Budget Bauverwaltung, städt. Bauamt	100,00 €	22,19 €	77,81 €	
INV-105230	Inv-Budget Denkmalförderung	- €	- €	- €	
INV-115330	Inv-Budget Wasserversorgung	243.500,00 €	157.902,81 €	85.597,19 €	
INV-115370	Inv-Budget Abfallentsorgung	100,00 €	44,39 €	55,61 €	
INV-115380	Inv-Budget Abwasserbeseitigung	549.518,14 €	691.923,41 €	- 142.405,27 €	- 142.405,27 €
INV-125410	Inv-Budget Gemeindestraßen zzgl. übertragener HR	848.000,00 €	697.870,90 € 30.000,00 €	120.129,10 €	
INV-125420	Inv-Budget Kreisstraßen	- €	8.693,65 €	- 8.693,65 €	- 8.693,65 €
INV-125430	Inv-Budget Landesstraßen	- €	7.065,04 €	- 7.065,04 €	- 7.065,04 €
INV-125450	Inv-Budget Straßenreinigung, Winterdienst	- €	- €	- €	
INV-125470	Inv-Budget Bereitstellung des ÖPNV	- €	- €	- €	
INV-135510	Inv-Budget Gründanl., Freizeiteinr., öffentl. Anl.	- €	- €	- €	
INV-135520	Inv-Budget Öffentliche Gewässer, Wasserbau	- €	- €	- €	
INV-135530	Inv-Budget Friedhofswesen zzgl. übertragener HR	285.077,06 €	184.566,01 € 100.407,56 €	103,49 €	
INV-135550	Inv-Budget Stadtwald	1.700,00 €	961,75 €	738,25 €	
INV-135551	Inv-Budget Feld- u. Wirtschaftswege	- €	- €	- €	
INV-155710	Inv-Budget Wirtschaftsförderung	943.570,00 €	966.000,00 €	- 22.430,00 €	- 22.430,00 €
INV-155730	Inv-Budget Verwaltung städt. Gebäude u. Grundst. zzgl. übertragener HR	253.776,50 €	16.016,59 € 217.735,84 €	20.024,07 €	
INV-155750	Inv-Budget Fremdenverkehr	10.000,00 €	- €	10.000,00 €	
INV-166110	Inv-Budget Steuern, Allgem. Zuw. u.a.	- €	- €	- €	
INV-166120	Inv-Budget Rücklagen und Kredite	- €	25.000,00 €	- 25.000,00 €	- 25.000,00 €
Saldo Budget Aufwendungen				- 83.748,28 €	- 421.672,01 €

Gem. § 100 Abs. 3 HGO gelten nicht veranschlagte oder zusätzliche Aufwendungen, die erst bei der Aufstellung des Jahresabschlusses festgestellt werden können und nicht zu Auszahlungen führen, nicht als über- oder außerplanmäßige Aufwendungen.

daher nicht zu genehmigen:	Ansatz	Bewegung	Überschreitung	nicht zu genehmigen
INV-125420 Inv-Budget Kreisstraßen	- €	8.693,65 €	- 8.693,65 €	
davon Umbuchung i. R. JA		8.693,65 €		8.693,65 €
Budget ohne JA-Buchung		- €	- €	
INV-125430 Inv-Budget Landesstraßen	- €	7.065,04 €	- 7.065,04 €	
davon Umbuchung i. R. JA		7.065,04 €		7.065,04 €
Budget ohne JA-Buchung		- €	- €	
als überplanmäßige Aufwendungen zu genehmigen				- 405.913,32 €
davon genehmigt am 25.07.2016				95.655,52 €
davon genehmigt am 23.05.2017				310.257,80 €
noch zu genehmigen				- €

Die Mittelverschiebung zwischen den Investitionsbudgets wird i. R. d. JA 2016 nicht vorgenommen, da in der Gesamtsumme ein nicht gedeckter Betrag i. H. v. 83.748,28 € verbleibt. Diese Überschreitung ist auf folgende Vorgänge zurückzuführen:

Wohncontainer (Buchung, keine Auszahlung)	68.917,23 €
nicht zu genehmigende ÜPL / APL	15.758,69 €
ges.	84.675,92 €

Die "Durchbuchung" der Beschaffung der Wohncontainer hat zu keiner Auszahlung geführt. In den zu genehmigenden ÜPL / APL bleibt diese Position zur Dokumentation jedoch enthalten.

Budgets Abschreibungen					
Budget Nr.	Beschreibung	verfügbar Budget	Bewegung	verfügbar	Überschreit.
AFA-01111		21.560,00 €	25.251,11 €	- €	
AFA-02121		- €	- €	- €	

Budget Nr.	Beschreibung	verfügbar Budget	Bewegung	verfügbar	Überschreit.
AFA-02122		- €	120,04 €	- €	
AFA-02126		55.970,00 €	56.854,69 €	- €	
AFA-02128		- €	- €	- €	
AFA-04272		400,00 €	209,49 €	- €	
AFA-04281	Budget Abschreibung	300,00 €	267,00 €	- €	
AFA-04291		- €	- €	- €	
AFA-05315		- €	70.062,23 €	- €	
AFA-06362		- €	- €	- €	
AFA-06365		30.930,00 €	33.932,34 €	- €	
AFA-06366		5.300,00 €	5.856,80 €	- €	
AFA-06367		- €	- €	- €	
AFA-08421		7.000,00 €	6.979,00 €	- €	
AFA-08424		35.750,00 €	38.255,37 €	- €	
AFA-09511	Abschreibungen werden im Rahmen des Jahresabschlusses gebucht.	22.550,00 €	26.476,40 €	- €	
AFA-10521		- €	938,00 €	- €	
AFA-10523		- €	- €	- €	
AFA-11533		83.500,00 €	77.794,24 €	- €	
AFA-11537		- €	- €	- €	
AFA-11538		435.400,00 €	426.294,59 €	- €	
AFA-12541		212.000,00 €	210.590,75 €	- €	
AFA-12542		20.100,00 €	21.847,65 €	- €	
AFA-12543	Überschreitungen sind nicht zu genehmigen, da es sich um Abschlussbuchungen handelt, die zu keiner Auszahlung führen.	42.000,00 €	42.151,04 €	- €	
AFA-12545		- €	- €	- €	
AFA-12547		1.000,00 €	987,00 €	- €	
AFA-13551		3.400,00 €	3.385,00 €	- €	
AFA-13552		3.800,00 €	3.756,00 €	- €	
AFA-13553		11.950,00 €	13.392,91 €	- €	
AFA-13555		600,00 €	239,56 €	- €	
AFA-15571		- €	- €	- €	
AFA-15573		61.140,00 €	62.520,43 €	- €	
AFA-15575		- €	291,00 €	- €	
AFA-16611		- €	18.634,43 €	- €	
AFA-16612		- €	- €	- €	
AFA-16613		- €	- €	Überschreitung	
Saldo Abschreibungen		1.054.650,00 €	1.147.087,07 €	- 92.437,07 €	

Gem. § 100 Abs. 3 HGO gelten nicht veranschlagte oder zusätzliche Aufwendungen, die erst bei der Aufstellung des Jahresabschlusses festgestellt werden können und nicht zu Auszahlungen führen, nicht als über- oder außerplanmäßige Aufwendungen.

Budgets Personalaufwand					
Budget Nr.	Beschreibung	verfügbar Budget	Bewegung	verfügbar	verfügbar
PERS. 01111	Budget Personalaufwand	869.150,00 €	816.711,51 €	52.438,49 €	
PERS. 02121	Budget Personalaufwand	4.500,00 €	4.076,55 €	423,45 €	
PERS. 02122	Budget Personalaufwand	84.400,00 €	83.327,22 €	1.072,78 €	
PERS. 02126	Budget Personalaufwand	5.600,00 €	6.629,09 €	- 1.029,09 €	- 1.029,09 €
PERS. 02128	Budget Personalaufwand	- €	- €	- €	- €
PERS. 04272	Budget Personalaufwand	- €	- €	- €	- €
PERS. 04281	Budget Personalaufwand	- €	- €	- €	- €
PERS. 04291	Budget Personalaufwand	- €	- €	- €	- €
PERS. 05315	Budget Personalaufwand	- €	7.031,21 €	- 7.031,21 €	- 7.031,21 €
PERS. 06362	Budget Personalaufwand	- €	- €	- €	- €
PERS. 06365	Budget Personalaufwand	- €	374,70 €	- 374,70 €	- 374,70 €
PERS. 06366	Budget Personalaufwand	2.100,00 €	1.670,40 €	429,60 €	
PERS. 06367	Budget Personalaufwand	- €	- €	- €	- €
PERS. 08421	Budget Personalaufwand	- €	- €	- €	- €
PERS. 08424	Budget Personalaufwand	4.800,00 €	4.317,20 €	482,80 €	
PERS. 09511	Budget Personalaufwand	- €	- €	- €	- €
PERS. 10521	Budget Personalaufwand	17.750,00 €	17.232,52 €	517,48 €	
PERS. 10523	Budget Personalaufwand	- €	- €	- €	- €
PERS. 11533	Budget Personalaufwand	34.100,00 €	33.376,22 €	723,78 €	
PERS. 11537	Budget Personalaufwand	23.500,00 €	21.554,88 €	1.945,12 €	

Budget Nr.	Beschreibung	verfügbar Budget	Bewegung	verfügbar	Überschreit.
PERS. 11538	Budget Personalaufwand	63.900,00 €	67.957,72 €	- 4.057,72 €	- 4.057,72 €
PERS. 12541	Budget Personalaufwand	- €	- €	- €	- €
PERS. 12542	Budget Personalaufwand	- €	- €	- €	- €
PERS. 12543	Budget Personalaufwand	- €	- €	- €	- €
PERS. 12545	Budget Personalaufwand	3.800,00 €	2.205,57 €	1.594,43 €	
PERS. 12547	Budget Personalaufwand	7.300,00 €	5.009,84 €	2.290,16 €	
PERS. 13551	Budget Personalaufwand	2.800,00 €	3.077,83 €	- 277,83 €	- 277,83 €
PERS. 13552	Budget Personalaufwand	- €	- €	- €	- €
PERS. 13553	Budget Personalaufwand	37.000,00 €	20.791,01 €	16.208,99 €	
PERS. 13555	Budget Personalaufwand	199.200,00 €	159.941,10 €	39.258,90 €	
PERS. 15571	Budget Personalaufwand	- €	- €	- €	- €
PERS. 15573	Budget Personalaufwand	30.400,00 €	28.704,15 €	1.695,85 €	
PERS. 15575	Budget Personalaufwand	- €	- €	- €	- €
PERS. 16611	Budget Personalaufwand	- €	- €	- €	- €
PERS. 16612	Budget Personalaufwand	- €	- €	- €	- €
PERS. 16613	Budget Personalaufwand	- €	- €	- €	- €
Saldo Budget Personalaufwand		1.390.300,00 €	1.283.988,72 €	106.311,28 €	- 12.770,55 €
Die Aufwendungen im Budget Personalaufwand sind gegenseitig deckungsfähig - im Saldo keine Überschreitung					

zu genehmigende über- und außerplanmäßige Ausgaben - Jahresabschluss zum 31.12.2016

Budgets Ergebnishaushalt							
Budget Nr.	Beschreibung	Ansatz incl. HR	Bewegung incl. Übertr. HR	Überschreitung	bereits genehmigt	noch zu genehmigen	Erläuterungen
011110	Budget Gemeindeorgane	32.300,00 €	37.667,50 €	- 5.367,50 €	- €	5.367,50 €	Präsente, Nachrufe, Sitzungsgelder. Erhöhter Aufwand gegenüber Vj. (30.083,53 €)
011113	Budget Personalverwaltung	- €	70,00 €	- 70,00 €	- €	70,00 €	Schulung Personalwesen - kein Hh Ansatz
021210	Budget Statistik und Wahlen	9.200,00 €	10.160,69 €	- 960,69 €	960,69 €	- €	Kommunalwahl 2016 - Aufwand über Haushaltsansatz
021220	Budget Ordnungsverwaltung	13.250,00 €	22.402,66 €	- 9.152,66 €	- €	9.152,66 €	Abrechnung Tierheim 16.862,42 € / Kostenübernahme Sterbefall (2.981,23 € Anforderung Erstattung in 2017)
021221	Budget Einwohnermeldeamt / Bürgerbüro	15.950,00 €	20.297,98 €	- 4.347,98 €	- €	4.347,98 €	Aufwand Personalausweise usw. in 2015: 13.930,20 € / Aufwand in 2016: 20.297,98 €
042811	Budget Vereinsförderung	4.500,00 €	5.304,40 €	- 804,40 €	188,30 €	616,10 €	Zuschuss Dachsanierung Kulturhaus Sachsenberg 3.542,00 €
053150	Budget Soziale u. Seniorenangelegenheiten u.a.	104.150,00 €	280.344,94 €	- 176.194,94 €	87.797,14 €	88.397,80 €	Mietverträge Wohnungen Flüchtlinge - gedeckt durch Mehreinnahmen
063650	Budget Tageseinrichtungen für Kinder	559.050,00 €	627.436,72 €	- 68.386,72 €	23.842,95 €	44.543,77 €	VZ Zuschuss Kindergärten 496.899,15 € / Ansatz im Haushalt 450.000,00 €
095110	Budget Bauleitplanung	10.500,00 €	11.093,93 €	- 593,93 €	- €	593,93 €	Normenkontrollverfahren Baugebiet Gdh. 4.649,71 €
115370	Budget Abfallentsorgung	316.300,00 €	326.697,90 €	- 10.397,90 €	- €	10.397,90 €	Höhere Aufwendungen für Abfuhr und Deponiegebühren
125420	Budget Kreisstraßen	- €	738,68 €	- 738,68 €	738,68 €	- €	Material Verkehrsinsel OT Fürstenberg, kein Hh-Ansatz
125470	Budget Bereitstellung ÖPNV	32.900,00 €	37.884,38 €	- 4.984,38 €	4.047,74 €	936,64 €	Finanzierungsanteil AST 2016: 36.558,00 €, Ansatz 31.000,00 €
135530	Budget Friedhofswesen	13.550,00 €	15.874,91 €	- 2.324,91 €	- €	2.324,91 €	Baumkronenpflege Friedhöfe 3.189,20 € / Erhöhter Aufwand für Minibagger zur Grabherstellung wg. höherer Anzahl Sterbefälle
135551	Budget Feld- u. Wirtschaftswege	55.800,00 €	75.199,25 €	- 19.399,25 €	- €	19.399,25 €	Gräben ausgebaggert 12.603,03 € (Ansatz 8.000,00 €), Heckenschnitt 14.861,92 € (Ansatz 8.000,00 €) Zusch. Wegeunterhaltung höher

Budget Nr.	Beschreibung	Ansatz incl. HR	Bewegung incl. Übertr. HR	Überschreitung	bereits genehmigt	noch zu genehmigen	Erläuterungen
155750	Budget Fremdenverkehr	31.700,00 €	32.821,98 €	- 1.121,98 €	- €	- 1.121,98 €	Zertifizierung Lichtenfelser Panoramaweg 2.201,50 €
166110	Budget Steuern, Allgem. Zuw. u.a. abzgl. nicht zu genehmigen	2.269.650,00 €	2.428.098,20 € 121.035,00 €	- 37.413,20 €	- €	- 37.413,20 €	Gewerbesteuerumlage 193.850,48 €, Ansatz 144.900,00 €
Saldo Budget Aufwendungen Ergebnishaushalt				- 342.259,12 €	117.575,50 €	- 224.683,62 €	

Budgets Investitionen							
Budget Nr.	Beschreibung	Ansatz incl. HR	Bewegung incl. Übertr. HR	Überschreitung	bereits genehmigt	noch zu genehmigen	Erläuterungen
INV-011111	Inv-Budget Hauptverwaltung	900,00 €	919,06 €	- 19,06 €	- €	- 19,06 €	Pflichtzuführung Versorgungsrücklage Beamte
INV-011114	Inv-Budget Rathaus	17.500,00 €	18.153,05 €	- 653,05 €	- €	- 653,05 €	Heizung Rathaus i.R. KIP Programm 17.530,09 €, Ansatz 15.000,00 €
INV-021260	Inv-Budget Brandschutz	150.000,00 €	158.991,69 €	- 8.991,69 €	- €	- 8.991,69 €	Anschaffung Fahrzeug Fw. Gdh. 122.647,51 €, Ansatz 105.000,00 €
INV-053150	Inv-Budget Soziale- u. Seniorenangelegenheiten	- €	68.917,23 €	- 68.917,23 €	- €	- 68.917,23 €	Wohncontainer Unterbringung Flüchtlinge, Aktivierung mit dem Verrechnungsbetrag der Kostenpauschale, kein Ansatz
INV-063650	Inv-Budget Tageseinrichtungen für Kinder	86.186,80 €	186.596,54 €	- 100.409,74 €	81.014,12 €	- 19.395,62 €	Außenanlagen Kindergarten Sachsenberg
INV-084240	Inv-Budget Bereitstellung von Sportstätten	54.425,48 €	89.371,36 €	- 34.945,88 €	- €	- 34.945,88 €	Überschreitung Außenanlagen MZH Goddelsheim (incl. Spielplatz)
INV-095110	Inv-Budget Bauleitplanung	25.000,00 €	27.141,40 €	- 2.141,40 €	2.141,40 €	- €	Förderprogramm Stadtsanierung, Nachzahlung auf Grund Geburt Kinder
INV-115380	Inv-Budget Abwasserbeseitigung	549.518,14 €	691.923,41 €	- 142.405,27 €	- €	- 142.405,27 €	Überschreitung Kanalmaßnahmen: Rhadern (Lfs. Str.) und Sbg. (Adolf-Müller-Str., Am Teichsberg und Altstadt Außenbereiche)
INV-155710	Inv-Budget Wirtschaftsförderung	943.570,00 €	966.000,00 €	- 22.430,00 €	- €	- 22.430,00 €	Darlehen Wirtschaftsförderung - Auszahlung über Hh-Ansatz (HR)
INV-166120	Inv-Budget Rücklagen und Kredite	- €	25.000,00 €	- 25.000,00 €	12.500,00 €	- 12.500,00 €	Ansparraten Inv. Fond Darlehen - kein Hh-Ansatz
Saldo Budget Aufwendungen				- 405.913,32 €	95.655,52 €	- 310.257,80 €	Auf die Erläuterungen zur Deckung i. R. d. Jahresauswertung wird verwiesen
Im Rahmen des Jahresabschlusses zu genehmigende ÜPL / APL						- 534.941,42 €	

Beglaubigter Auszug

aus der Niederschrift über die Sitzung des Magistrats
der Stadt Lichtenfels am 25. Juli 2016

Punkt 4:

Genehmigung der über- und außerplanmäßigen Ausgaben und Bericht über den
Haushaltsvollzug zum 19.07.2016

Beschluss:

- a) Die bis 19.07.2016 geleisteten über- und außerplanmäßigen Ausgaben im Gesamtbetrag von 213.231,02 € werden genehmigt. Die Überschreitungen sind aus dem Bericht ersichtlich.
- b) Der Stadtverordnetenversammlung ist von den Überschreitungen Kenntnis zu geben.
- c) Der Magistrat nimmt von dem Bericht über den Haushaltsvollzug auf Grundlage von § 28 GemHVO-Doppik zum 19.07.2016 Kenntnis. Die Stadtverordnetenversammlung ist hierüber zu unterrichten.

Lichtenfels, den 25. Juli 2016

Der Magistrat
der Stadt Lichtenfels


(Bürgermeister)



Beglaubigter Auszug

aus der Niederschrift über die Sitzung des Magistrats
der Stadt Lichtenfels am 23. Mai 2017

Punkt 4:

Genehmigung der über- und außerplanmäßigen Ausgaben zum 31.12.2016


Beschluss:

- a) Im Jahr 2016 wurden genehmigungspflichtige über- und außerplanmäßige Ausgaben im Gesamtbetrag von 748.172,44 € geleistet. Von diesen Überschreitungen wurden bereits 213.231,02 € genehmigt. 534.941,42 € sind noch zu genehmigen. Die Überschreitungen werden genehmigt. Die Deckung war gewährleistet. Die Aufstellung der Überschreitungen ist Bestandteil des Beschlusses.
- b) Der Stadtverordnetenversammlung ist von den Überschreitungen Kenntnis zu geben.

Lichtenfels, den 24. Mai 2017

Der Magistrat
der Stadt Lichtenfels

(Bürgermeister)



Übersicht über die Schulden - Jahresabschluss 2016

Lfd. Nr.	Schuldenart - Gläubiger	Schuldenstand	Kredit-Zugänge		Kredit-Abgänge		Schuldenstand
		01.01.2016	Neuaufnahmen	Umschuldungen	Tilgungen	Umschuldungen	31.12.2016
I. Schulden bei öffentlichen Haushalten							
1	Wirtschafts- und Infrastrukturbank Hessen - Hess. Inv. Fond Abt. B	668.088,82 €			57.895,22 €		610.193,60 €
2	Waldeckische Domonialverwaltung, Bad Arolsen	426.000,00 €	100.000,00 €		79.000,00 €		447.000,00 €
Summe I (Bilanzposition 4.2.2)		1.094.088,82 €	100.000,00 €	- €	136.895,22 €	- €	1.057.193,60 €
II. Kreditmarktschulden							
1	Landesbank Hessen-Thüringen, Frankfurt	3.078.536,94 €			91.210,28 €		2.987.326,66 €
2	Wirtschafts- und Infrastrukturbank Hessen						
a)	<i>Sonderprogramm Abwasser</i>	157.959,70 €					141.202,18 €
	<i>Anteil Stadt</i>				8.102,36 €		
	<i>Anteil Land</i>				8.655,16 €		
b)	<i>Thermische Sanierung Neukirchen</i>	18.790,36 €					18.007,42 €
	<i>Anteil Stadt</i>				391,47 €		
	<i>Anteil Land</i>				391,47 €		
c)	<i>Sanierung Sporthalle Goddelsheim</i>	253.283,30 €					243.151,96 €
	<i>Anteil Stadt</i>				1.688,56 €		
	<i>Anteil Land</i>				8.442,78 €		
d)	<i>Kreditmarkt</i>	882.915,96 €			28.296,20 €		854.619,76 €
e)	<i>Wirtschaftsförderung</i>	- €	966.000,00 €		25.000,00 €		941.000,00 €
f)	<i>Straßenunterhaltung (KIP)</i>	- €	11.200,00 €				11.200,00 €
	<i>Anteil Stadt</i>				- €	- €	
	<i>Anteil Land</i>				- €		
3	DGHyp, Hamburg (über Waldecker Bank eG, Korbach)	487.384,78 €			37.324,48 €		450.060,30 €
4	Kreditanstalt für Wiederaufbau, Frankfurt	2.629.146,48 €			87.615,24 €		2.541.531,24 €
5	HSH Nordbank AG	159.855,23 €			7.287,90 €		152.567,33 €
6	Landesb: Baden-Württemberg (Abtr. Dexia Hypothekenbank, Berlin)	445.903,64 €			16.790,38 €		429.113,26 €
7	Waldecker Bank eG, Korbach	910.315,80 €			28.454,68 €		881.861,12 €
Summe II (Bilanzposition 4.2.1):		9.024.092,19 €	977.200,00 €	- €	349.650,96 €	- €	9.651.641,23 €

Lfd. Nr.	Schuldenart - Gläubiger	Schuldenstand	Kredit-Zugänge		Kredit-Abgänge		Schuldenstand
		01.01.2016	Neuaufnahmen	Umschuldungen	Tilgungen	Umschuldungen	31.12.2016
III. Sonst. Verbindlichkeiten aus Krediten							
1	Darlehen Kühltheke Igelstadthalle	4.325,48 €			463,28 €		3.862,20 €
Summe III (Bilanzposition 4.2.3)		4.325,48 €	- €	- €	463,28 €	- €	3.862,20 €
Zwischensumme - Fremde Finanzmittel Bilanz		10.122.506,49 €	1.077.200,00 €	- €	487.009,46 €	- €	10.712.697,03 €
IV. Schulden bei verbund. Unternehmen, Beteiligungen u.a.							
1	Abwasserverband "Ittertal", Korbach	27.586,22 €			5.517,24 €		22.068,98 €
Summe III:		27.586,22 €			5.517,24 €		22.068,98 €
IV. Schulden aus inneren Darlehen							
1	Stadt Lichtenfels Inanspruchnahme Sonderrücklage "Stadtwald"	252.092,71 €					252.092,71 €
Summe IV:		252.092,71 €					252.092,71 €
Gesamtsumme		10.402.185,42 €	1.077.200,00 €	- €	492.526,70 €	- €	10.986.858,72 €